

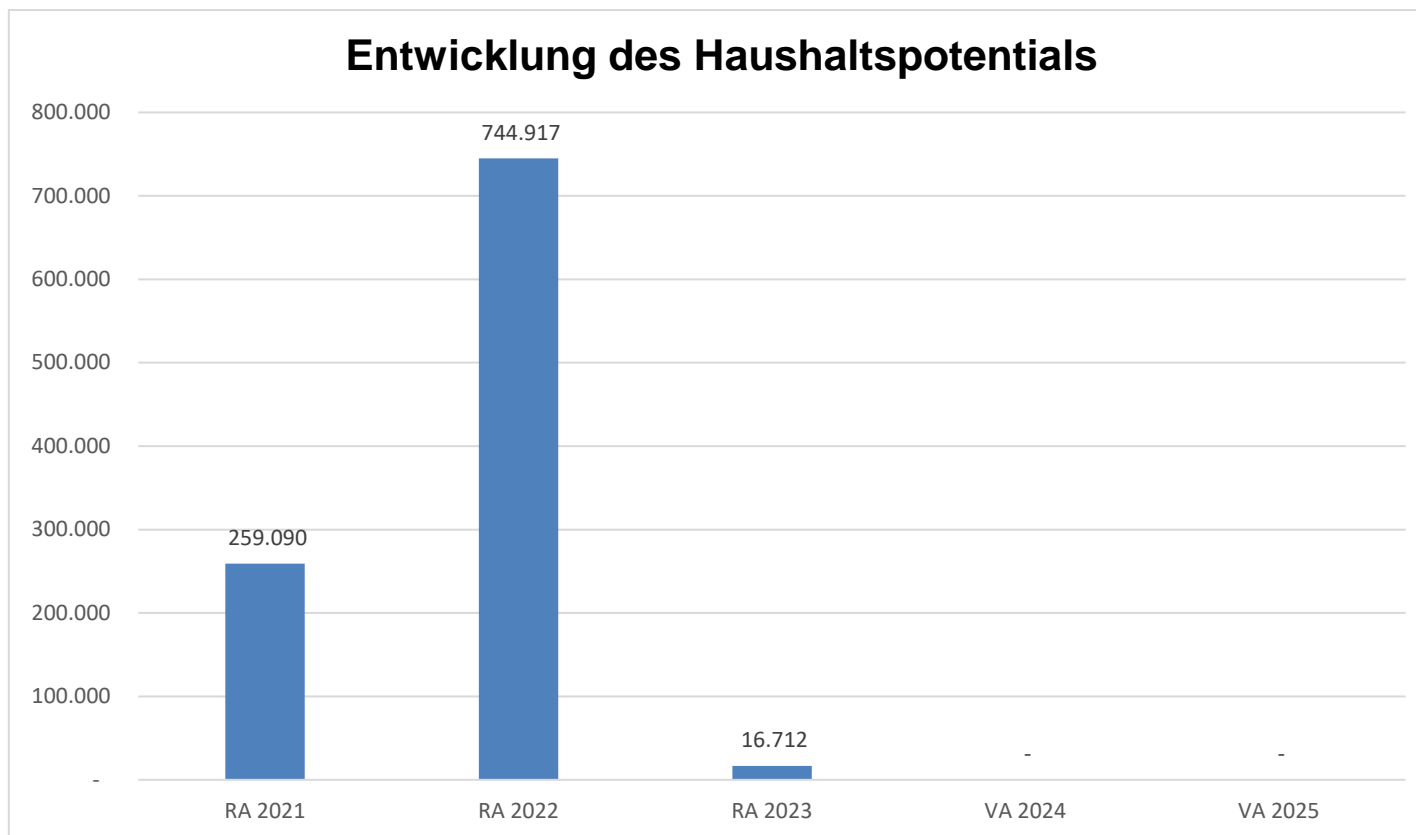
STADTGEMEINDE

PÖCHLARN



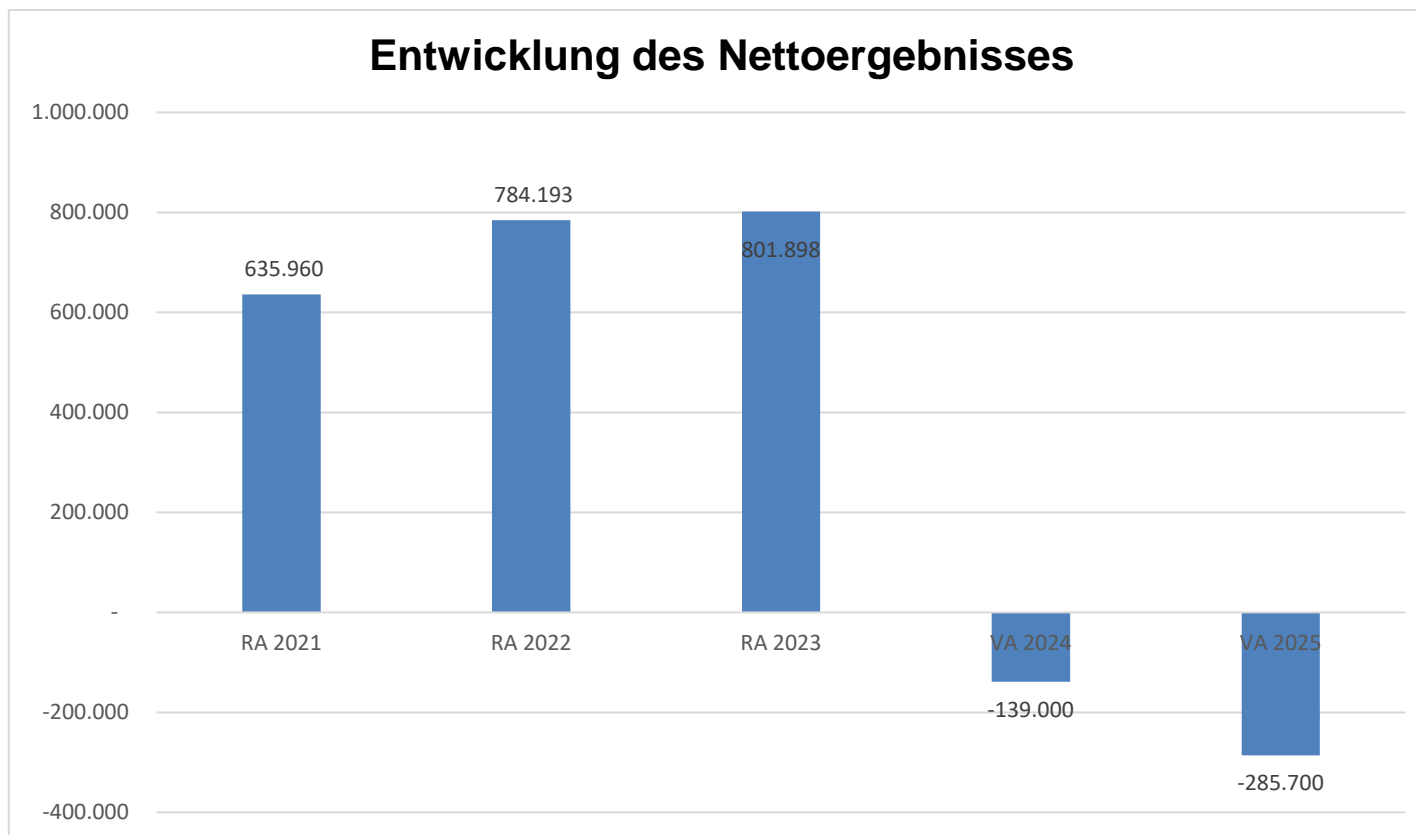
Stadtgemeinde Pöchlarn
Voranschlag 2025

Vorbericht - interne Anlage b



Erläuterung: Das Haushaltspotenzial hat seine Grundlage in § 67 Z. 11 der NÖ Gemeindeordnung 1973 (NÖ GO 1973) und ist erstmals im Voranschlag 2020 auszuweisen. Die Angaben zu den Vorjahren entfallen daher.

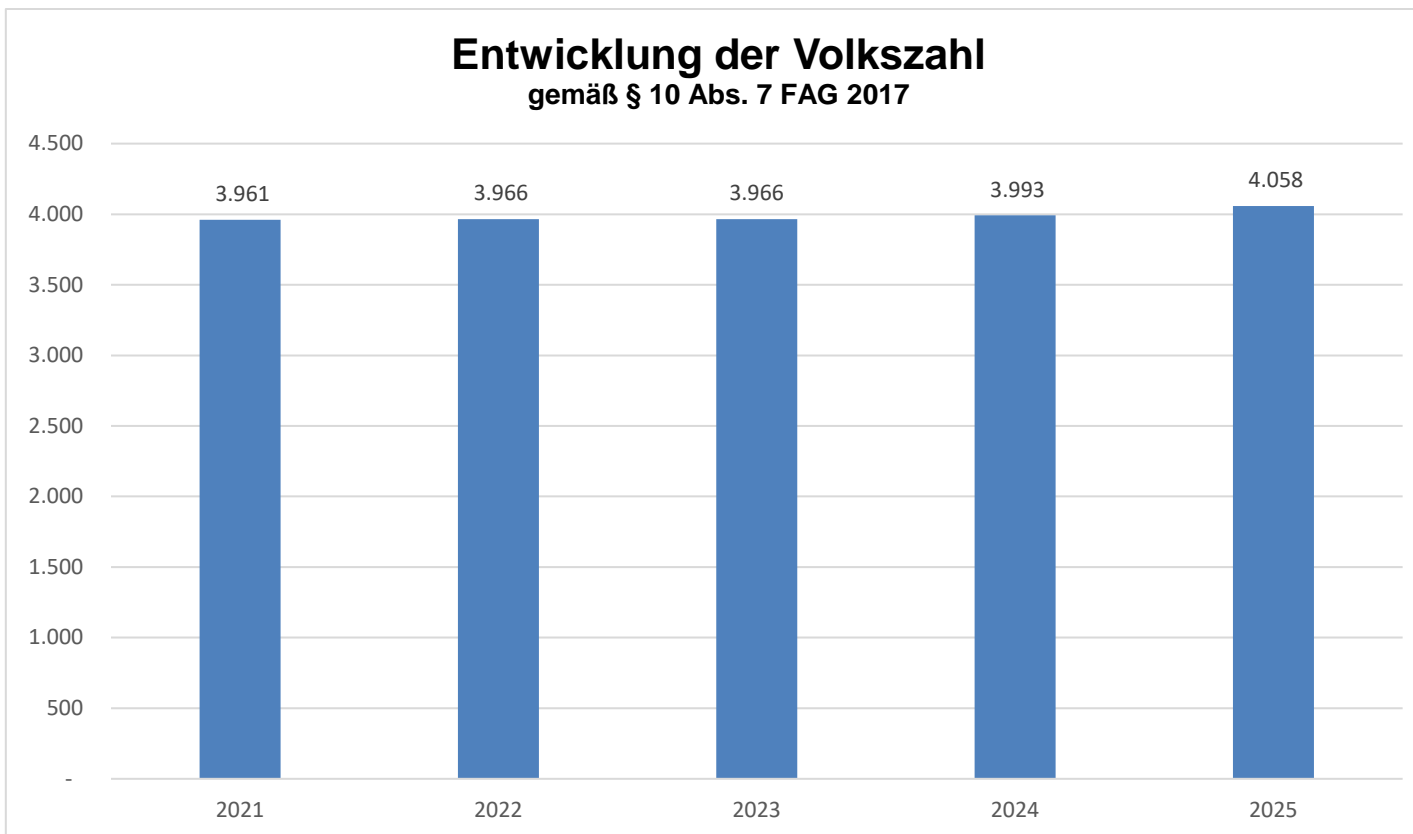
Haushaltspotential: Differenz der wiederkehrenden Mittelaufbringungen abzüglich der wiederkehrenden Mittelverwendungen unter Berücksichtigung der entsprechenden Forderungen und Verbindlichkeiten. Das Haushaltspotenzial ist eine wichtige Kenngröße und gibt die aktuelle Leistungsfähigkeit der Gemeinde wieder. Das schafft Vergleichbarkeit mit der bisherigen Rechtslage, aus der Überschüsse und Abgänge abzuleiten waren und dient der Transparenz.



Erläuterung: Beim Nettoergebnis handelt es sich um das Ergebnis des Ergebnisvoranschlages und ist erstmals für das Haushaltsjahr 2020 auszuweisen. Die Angaben zu den Vorjahren entfallen daher.

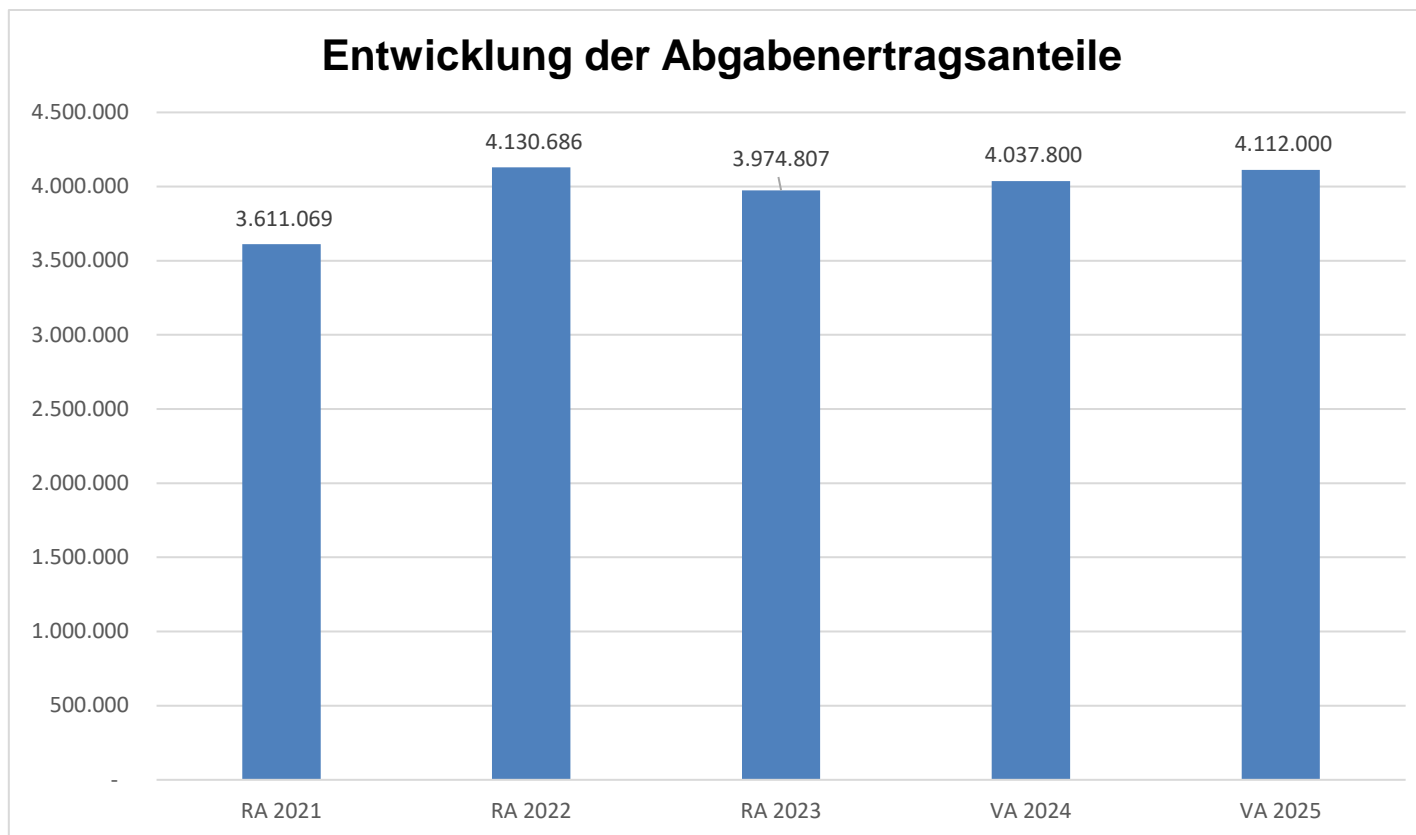
Ein positives Nettoergebnis bedeutet, dass die Erträge voraussichtlich ausreichend sein werden, die Aufwendungen für die kommunalen Leistungen (inklusive des Werteverzehrs des Anlagevermögens in Form der Abschreibungen) abzudecken.

Ein negatives Nettoergebnis heißt, dass dies nicht zur Gänze (in der Höhe des negativen Wertes) möglich ist.



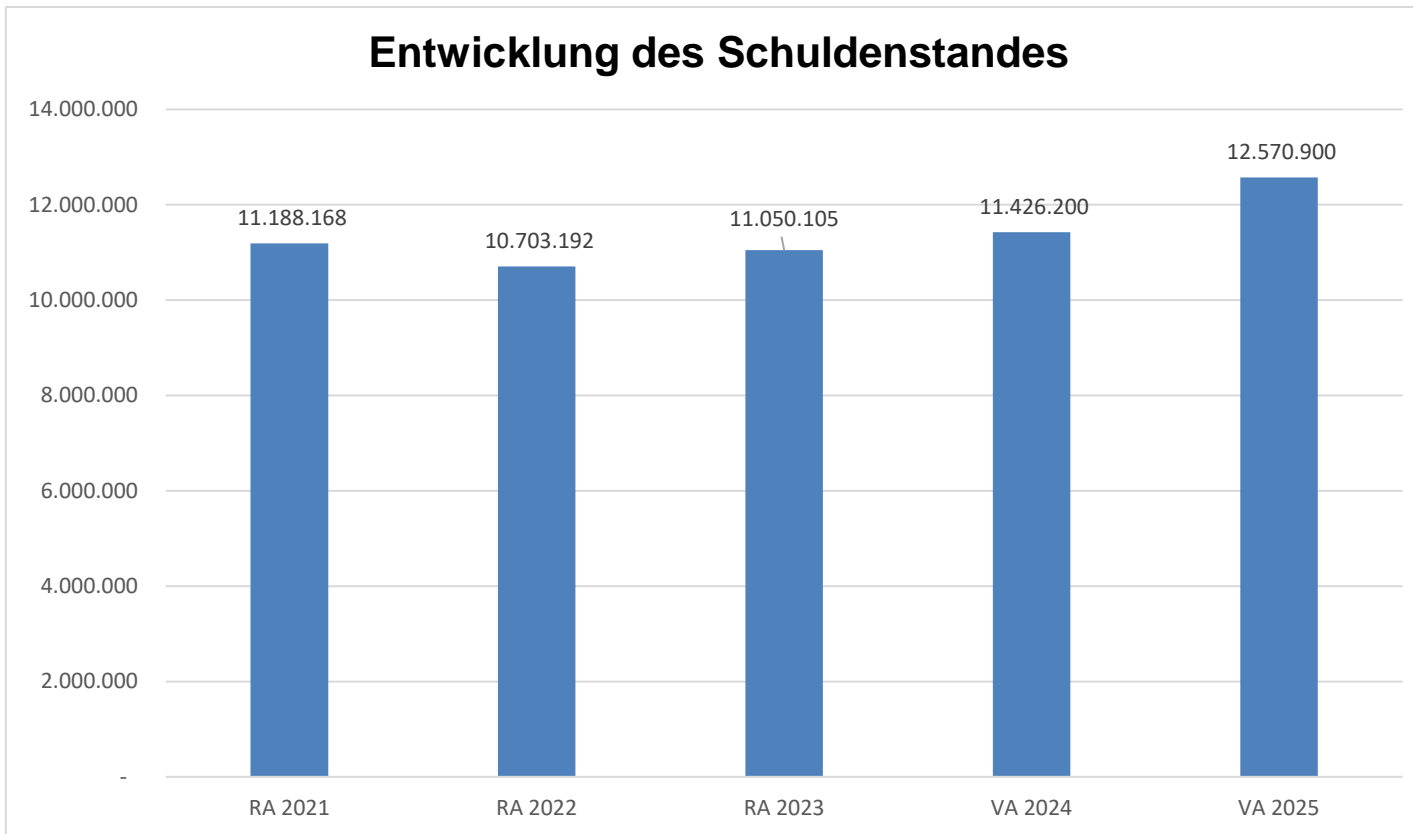
Erläuterung: Die Volkszahl gemäß § 10 Abs. 7 FAG 2017 wird jährlich von der Bundesanstalt Statistik Austria zum Stichtag 31. Oktober festgestellt und wirkt mit dem Beginn des übernächsten Kalenderjahres. Sie dient für die Berechnung der Abgabenertragsanteile und darf nicht automatisch mit der Volkszahl für die Berechnung der Gemeinderatsmandate verwechselt werden.

Eine Erhöhung bzw. Verminderung der Volkszahl (jährlich) ist ein wesentlicher Indikator für die Berechnung der Abgabenertragsanteile.

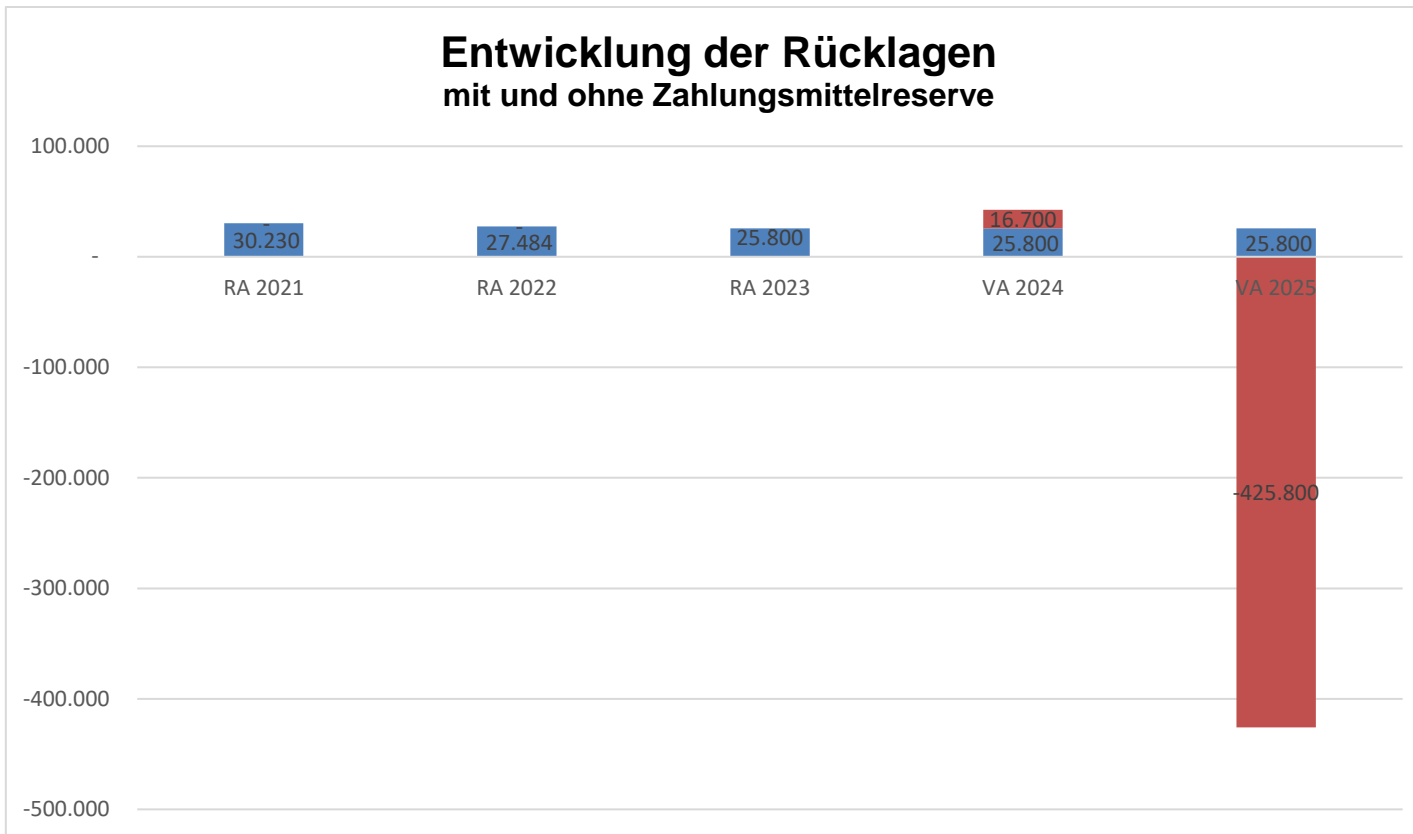


Erläuterung: Die Gebietskörperschaften (Bund, Länder und Gemeinden) erhalten auf Basis des aktuellen Finanzausgleichs aus den gemeinschaftlichen Bundesabgaben (z.B. Umsatzsteuer, Körperschaftssteuer, Lohnsteuer, Versicherungssteuer, Mineralölsteuer, Normverbrauchsabgabe, Tabaksteuer udgl.) entsprechende Anteile. Im Bereich der Gemeinden spielen dabei die Volkszahl und der abgestufte Bevölkerungsschlüssel eine besondere Rolle. Die sogenannten „Abgabenertragsanteile“ bilden in den meisten Gemeinden die wichtigste Einnahmequelle.

Ein Steigen der Abgabenertragsanteile weist auch auf eine Erhöhung der Volkszahl hin.

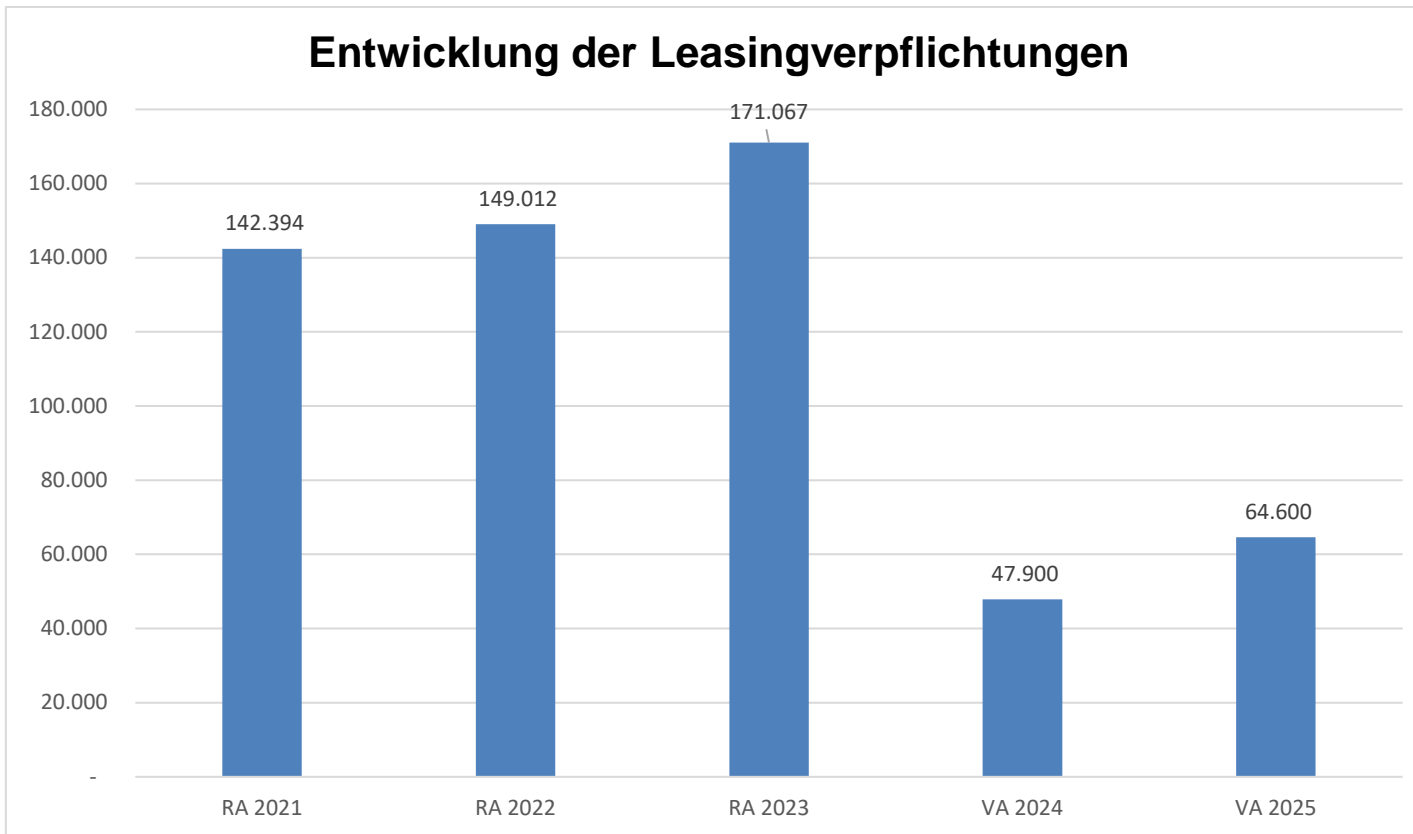


Erläuterung: Die Entwicklung des Schuldenstandes zeigt auf, inwieweit der Schuldenstand über die Jahre erhöht oder reduziert wird.



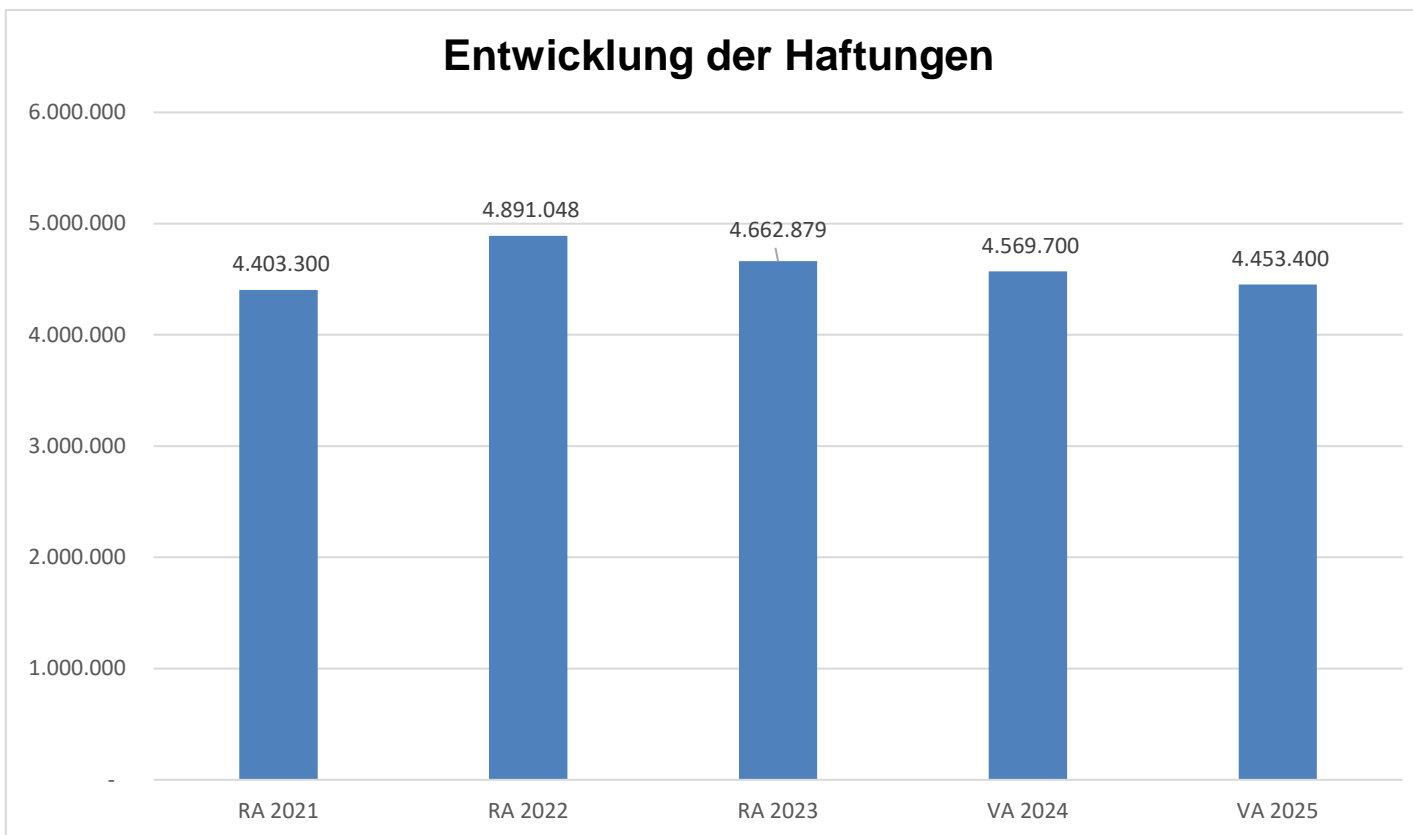
Erläuterung: Die Entwicklung der Rücklagen zeigt an, inwieweit Rücklagen vorhanden sind und ob Rücklagen aufgebaut bzw. aufgebraucht werden.

Balken (Türkis) Rücklagen mit Zahlungsmittelreserve. Balken (Rot) Rücklagen ohne Zahlungsmittelreserve.

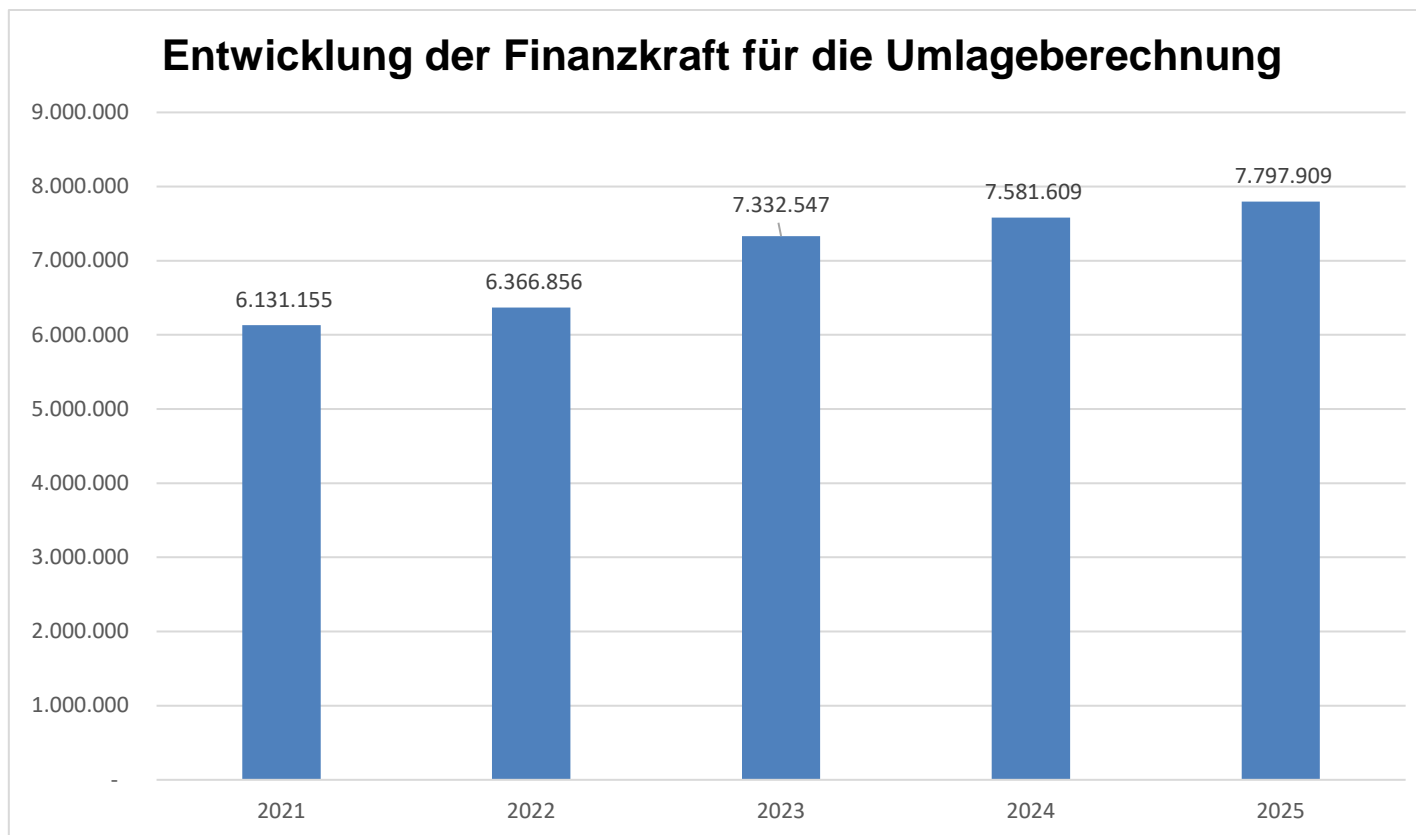


Erläuterung: Bei den Leasingverpflichtungen handelt es sich nicht um Finanzschulden (z.B. Darlehen), sondern um Verwaltungsschulden. Unabhängig davon stellen Leasingverbindlichkeiten Leistungsverpflichtungen für die Gemeinden dar und sind daher bei einer allfälligen Finanzlagenberechnung entsprechend zu berücksichtigen.

Die Leasingverpflichtungen sind mit Beginn des Jahres 2020 in einer eigenen Anlage gemäß VRV 2015 festzuhalten.



Erläuterung: Eine Gemeinde darf Bürgschaften und sonstige Haftungen nur übernehmen, wenn hierfür ein besonderes Interesse der Gemeinde gegeben ist, der Schuldner nachweist, dass eine ordnungsgemäße Verzinsung und Tilgung gesichert ist, die Haftungen befristet sind, der Betrag, für den gehaftet wird, ziffernmäßig bestimmt ist und die Gemeinde den daraus folgenden Zahlungsverpflichtungen nachkommen kann (vgl. § 78 Abs. 1 NÖ Gemeindeordnung 1973).

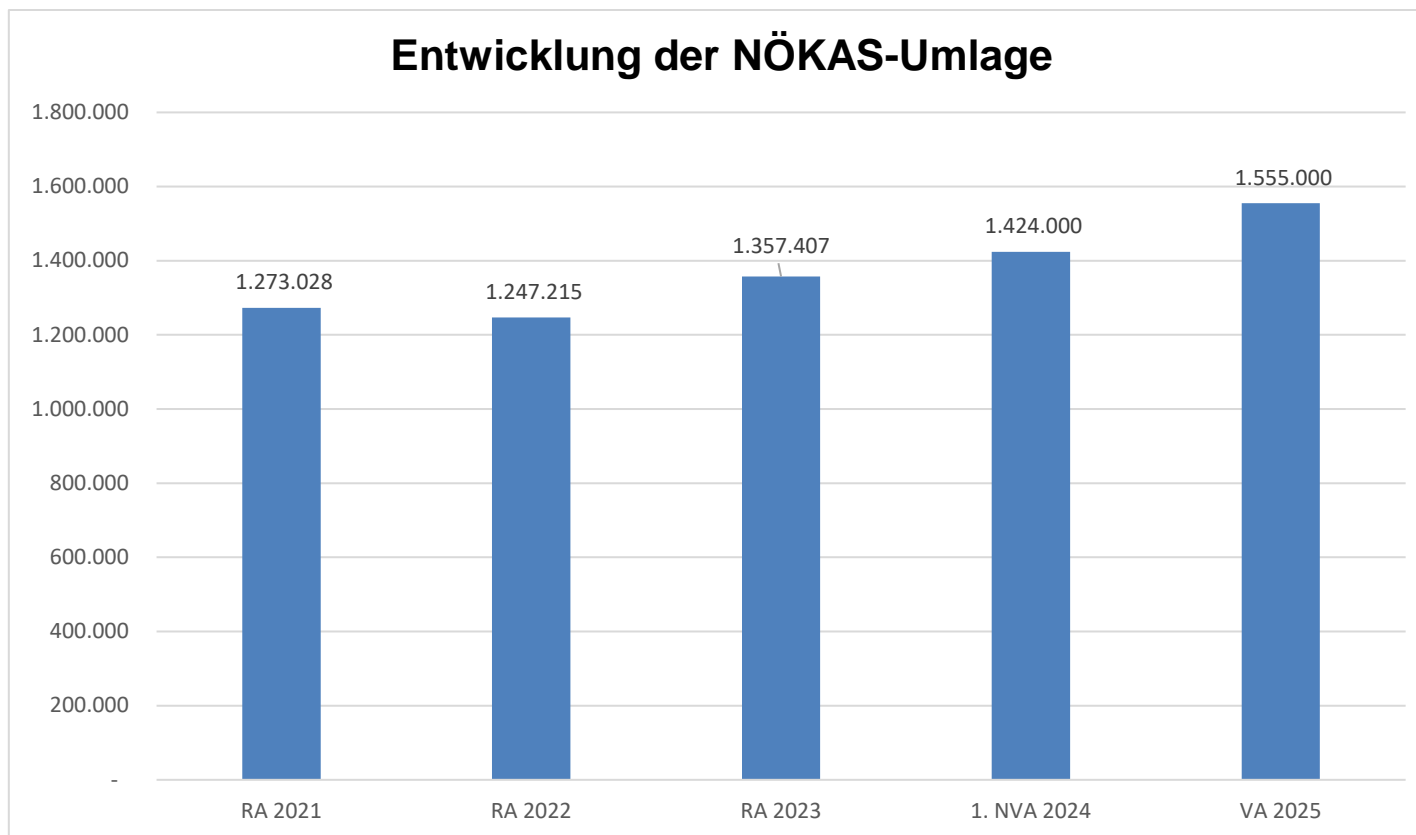


Erläuterung: Die Finanzkraft einer Gemeinde wird aus den

- Erträgen der ausschließlichen Gemeindeabgaben ohne die Gebühren für die Benützung von Gemeindeeinrichtungen und -anlagen und ohne die Interessentenbeiträge von Grundstückseigentümern und Anrainern und
- Ertragsanteilen an den gemeinschaftlichen Bundesabgaben ohne Spielbankenabgabe ermittelt.

Basis für die Ermittlung der Finanzkraft sind die tatsächlichen Beträge aufgrund der Rechnungsabschlüsse.

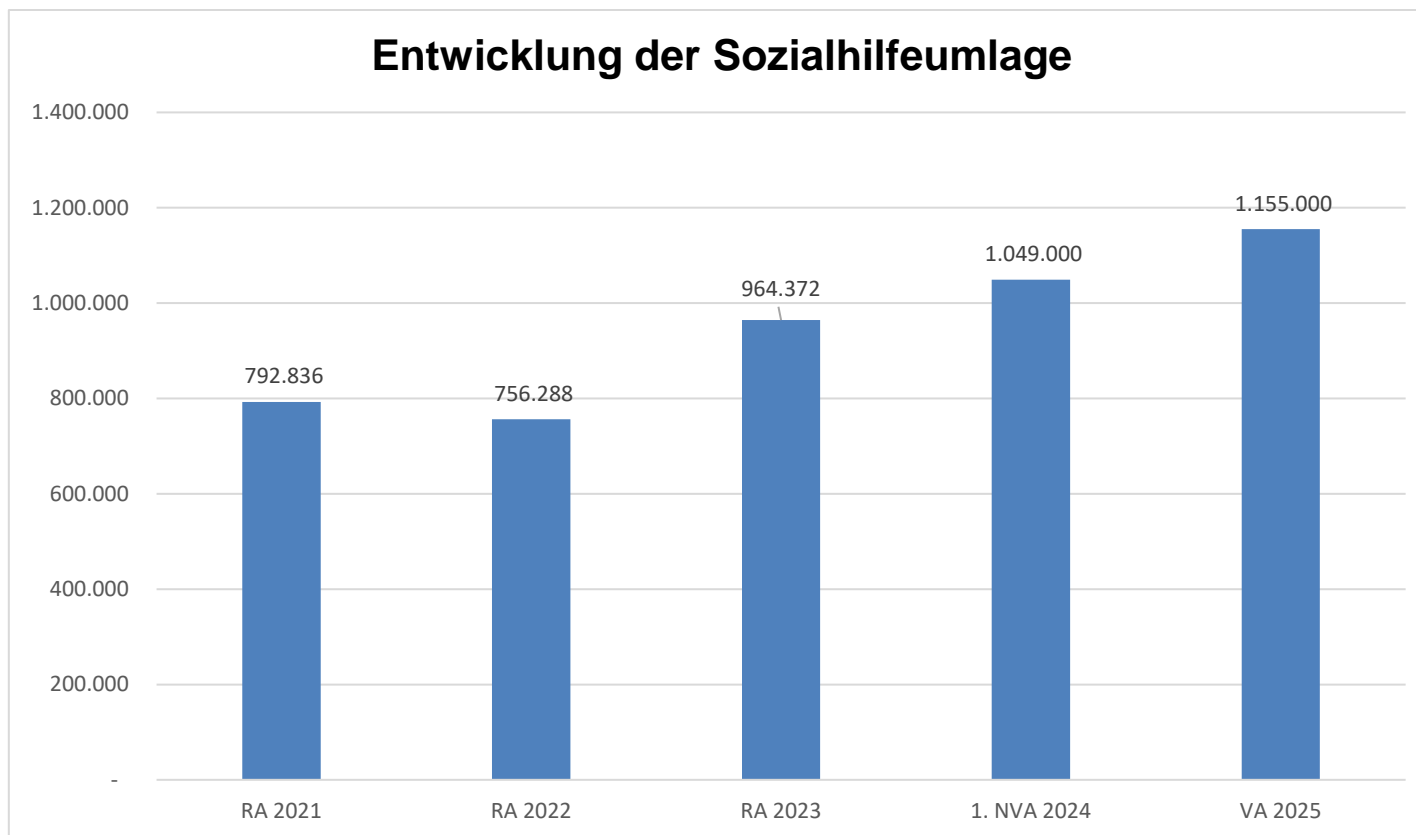
Die Darstellung der Entwicklung der Finanzkraft für die Umlagenberechnung hat insbesondere auf die Beitragsleistung der Gemeinden zum NÖ Krankenanstaltensprengel (NÖKAS) und zur Sozialumlage Auswirkungen. Eine Erhöhung oder Reduktion/Verminderung der Finanzkraft wirkt sich unmittelbar auf die Beitragsleistung aus



Erläuterung: Das Landesgebiet ist Beitragsbezirk und Krankenanstaltensprengel für alle öffentlichen Krankenanstalten in Niederösterreich. Beitragsbezirk und Krankenanstaltensprengel sind ein Gemeindeverband. Dem Gemeindeverband gehören alle Gemeinden Niederösterreichs an. Der Gemeindeverband ist juristische Person, er hat seinen Sitz am Sitz der Landesregierung und trägt die Bezeichnung "NÖ Krankenanstaltensprengel" (§ 61 Abs. 1 NÖ Krankenanstaltengesetz - NÖ KAG).

Die Gemeinden haben an den NÖ Krankenanstaltensprengel monatliche Beiträge zu leisten. Berechnungsgrundlage bilden dabei die Volkszahl und die Finanzkraft der Gemeinden. Steigerungen bei der Volkszahl und bei der Finanzkraft führen daher zu höheren Beitragsleistungen bei den Gemeinden.

Diese monatlichen Beiträge werden von den der Gemeinde gebührenden monatlichen Vorschüsse auf die Ertragsanteile an den gemeinschaftlichen Bundesabgaben einbehalten.



Erläuterung: Die Gemeinden haben jährlich einen Beitrag zu den vom Land zu tragenden Kosten der Sozialhilfe, die nicht durch Kostenbeitrags- und Ersatzleistungen oder durch sonstige für Zwecke der Sozialhilfe bestimmte Zuschüsse gedeckt sind, in der Höhe von 50 % an das Land zu entrichten (§ 44 NÖ Sozialhilfe-Ausführungsgesetz – NÖ SAG).

Die Leistungen für die Sozialhilfe-Umlage werden von der Landesregierung auf die einzelnen Gemeinden nach ihrer Finanzkraft (Finanzkraft für die Umlagenberechnung) aufgeteilt.

Diese monatlichen Beiträge werden von den der Gemeinde gebührenden monatlichen Vorschüssen auf die Ertragsanteile an den gemeinschaftlichen Bundesabgaben einbehalten.

Ergebnishaushalt Gesamt 1. Ebene (Anlage 1a)
- interne Vergütungen enthalten

MVAG	Mittelverwendungs- und -aufbringungsgruppen (1. Ebene)	VA 2025	VA 2024	RA 2023
211	Erträge aus der operativen Verwaltungstätigkeit	12.025.100,00	12.535.700,00	12.741.277,63
212	Erträge aus Transfers	1.815.700,00	1.454.000,00	1.026.611,05
213	Finanzerträge	200,00	100.200,00	155,34
21	Summe Erträge	13.841.000,00	14.089.900,00	13.768.044,02
221	Personalaufwand	2.741.000,00	2.461.200,00	2.183.371,00
222	Sachaufwand	5.776.700,00	6.400.700,00	5.911.571,47
223	Transferaufwand	4.837.400,00	5.021.500,00	4.569.492,08
224	Finanzaufwand	345.800,00	345.500,00	287.084,14
22	Summe Aufwendungen	13.700.900,00	14.228.900,00	12.951.518,69
SA0	Saldo (0) Nettoergebnis (21 - 22)	140.100,00	-139.000,00	816.525,33
230	Entnahmen von Haushaltsrücklagen			2.088,00
240	Zuweisungen an Haushaltsrücklagen	425.800,00		16.715,03
SA01	Saldo (01) Haushaltsrücklagen (230 - 240)	-425.800,00	0,00	-14.627,03
SA00	Saldo (00) Nettoergebnis nach Haushaltsrücklagen (Saldo 0 + Saldo 01)	-285.700,00	-139.000,00	801.898,30

Finanzierungshaushalt Gesamt 1. Ebene (Anlage 1b)
- interne Vergütungen enthalten

MVAG	Mittelverwendungs- und -aufbringungsgruppen (1. Ebene)	VA 2025	VA 2024	RA 2023
OPERATIVE GEBARUNG				
311	Einzahlungen aus operativer Verwaltungstätigkeit	11.808.200,00	11.574.700,00	12.549.440,94
312	Einzahlungen aus Transfers	1.635.600,00	1.292.800,00	852.750,61
313	Einzahlungen aus Finanzerträgen	200,00	100.200,00	155,34
31	Summe Einzahlungen operative Gebarung	13.444.000,00	12.967.700,00	13.402.346,89
321	Auszahlungen aus Personalaufwand	2.704.600,00	2.405.100,00	2.117.815,28
322	Auszahlungen aus Sachaufwand	4.213.200,00	4.566.700,00	4.352.536,23
323	Auszahlungen aus Transfers	4.837.400,00	4.933.400,00	4.409.114,04
324	Auszahlungen aus Finanzaufwand	345.800,00	345.500,00	287.084,08
32	Summe Auszahlungen operative Gebarung	12.101.000,00	12.250.700,00	11.166.549,63
SA1	Saldo (1) Geldfluss aus der operativen Gebarung (31 – 32)	1.343.000,00	717.000,00	2.235.797,26
INVESTIVE GEBARUNG				
331	Einzahlungen aus der Investitionstätigkeit	3.266.700,00	367.500,00	55.830,00
332	Einzahlungen aus der Rückzahlung von Darlehen sowie gewährten Vorschüssen	600,00	600,00	588,60
333	Einzahlungen aus Kapitaltransfers	274.600,00	459.900,00	278.906,13
33	Summe Einzahlungen investive Gebarung	3.541.900,00	828.000,00	335.324,73
341	Auszahlungen aus der Investitionstätigkeit	5.353.200,00	3.247.900,00	3.521.979,64
342	Auszahlungen aus der Gewährung von Darlehen sowie gewährten Vorschüssen	30.000,00		
343	Auszahlungen aus Kapitaltransfers		68.700,00	68.547,94
34	Summe Auszahlungen investive Gebarung	5.383.200,00	3.316.600,00	3.590.527,58
SA2	Saldo (2) Geldfluss aus der investiven Gebarung (33 – 34)	-1.841.300,00	-2.488.600,00	-3.255.202,85
SA3	Saldo (3) Nettofinanzierungssaldo (Saldo 1 + Saldo 2)	-498.300,00	-1.771.600,00	-1.019.405,59

MVAG	Mittelverwendungs- und -aufbringungsgruppen (1. Ebene)	VA 2025	VA 2024	RA 2023
FINANZIERUNGSTÄTIGKEIT				
351	Einzahlungen aus der Aufnahme von Finanzschulden	2.147.000,00	2.911.300,00	1.265.847,94
353	Einzahlungen infolge eines Kapitaltausches bei derivativen Finanzinstrumenten mit Grundgeschäft			
355	Einzahlungen aus dem Abgang von Finanzinstrumenten			
35	Summe Einzahlungen aus der Finanzierungstätigkeit	2.147.000,00	2.911.300,00	1.265.847,94
361	Auszahlungen aus der Tilgung von Finanzschulden	1.042.200,00	874.900,00	921.634,87
363	Auszahlungen infolge eines Kapitaltausches bei derivativen Finanzinstrumenten mit Grundgeschäft			
365	Auszahlungen für den Erwerb von Finanzinstrumenten			
36	Summe Auszahlungen aus der Finanzierungstätigkeit	1.042.200,00	874.900,00	921.634,87
SA4	Saldo (4) Geldfluss aus der Finanzierungstätigkeit (35 – 36)	1.104.800,00	2.036.400,00	344.213,07
SA5	Saldo (5) Geldfluss aus der voranschlagswirksamen Gebarung (Saldo 3 + Saldo 4)	606.500,00	264.800,00	-675.192,52

Ergebnishaushalt Gesamt 1. und 2. Ebene (Anlage 1a)
- interne Vergütungen enthalten

MVAG	Mittelverwendungs- und aufbringungsgruppen (1. und 2. Ebene)	VA 2025	VA 2024	RA 2023
211	Erträge aus der operativen Verwaltungstätigkeit	12.025.100,00	12.535.700,00	12.741.277,63
2111	Erträge aus eigenen Abgaben	4.005.600,00	3.946.000,00	3.845.139,36
2112	Erträge aus Ertragsanteilen	4.112.000,00	4.037.800,00	3.974.806,55
2113	Erträge aus Gebühren	1.834.000,00	1.756.800,00	1.705.530,01
2114	Erträge aus Leistungen	1.280.400,00	1.104.600,00	865.131,10
2115	Erträge aus Besitz und wirtschaftlicher Tätigkeit	481.400,00	536.800,00	500.286,58
2116	Erträge aus Veräußerung und sonstige Erträge	201.100,00	1.136.200,00	1.633.859,54
2117	Nicht finanzierungswirksame operative Erträge	110.600,00	17.500,00	216.524,49
212	Erträge aus Transfers	1.815.700,00	1.454.000,00	1.026.611,05
2121	Transferertrag von Trägern des öffentlichen Rechts	1.622.600,00	1.277.400,00	837.355,13
2122	Transferertrag von Beteiligungen			
2123	Transferertrag von Unternehmen (mit Finanzunternehmen)			
2124	Transferertrag von Haushalten und Organisationen ohne Erwerbscharakter	13.000,00	15.400,00	15.395,48
2125	Transferertrag vom Ausland			
2126	Investitions- und Tilgungszuschüsse zwischen Unternehmungen und Betrieben der Gebietskörperschaft und der Gebietskörperschaft			
2127	Nicht finanzierungswirksamer Transferertrag	180.100,00	161.200,00	173.860,44
213	Finanzerträge	200,00	100.200,00	155,34
2131	Erträge aus Zinsen	200,00	200,00	155,34
2132	Erträge aus Zinsen aus derivativen Finanzinstrumenten mit und ohne Grundgeschäft			
2133	Erträge aus Gewinnentnahmen von marktbestimmten Betrieben			
2134	Sonstige Finanzerträge			
2135	Erträge aus Dividenden/Gewinnausschüttungen		100.000,00	
2136	Sonstige nicht finanzierungswirksame Finanzerträge			
21	Summe Erträge	13.841.000,00	14.089.900,00	13.768.044,02
221	Personalaufwand	2.741.000,00	2.461.200,00	2.183.371,00
2211	Personalaufwand (Bezüge, Nebengebühren, Mehrleistungen)	2.154.500,00	1.900.100,00	1.695.850,74
2212	Gesetzlicher und freiwilliger Sozialaufwand	548.800,00	501.200,00	420.809,34
2213	Sonstiger Personalaufwand	1.300,00	3.800,00	1.155,20
2214	Nicht finanzierungswirksamer Personalaufwand	36.400,00	56.100,00	65.555,72
222	Sachaufwand	5.776.700,00	6.400.700,00	5.911.571,47
2221	Gebrauchs- und Verbrauchsgüter, Handelswaren	338.700,00	317.400,00	364.579,24
2222	Verwaltungs- und Betriebsaufwand	613.800,00	883.000,00	778.631,89
2223	Leasing- und Mietaufwand	868.700,00	809.400,00	814.598,74
2224	Instandhaltung	237.700,00	351.200,00	377.915,04
2225	Sonstiger Sachaufwand	2.213.500,00	2.744.200,00	2.054.740,35
2226	Nicht finanzierungswirksamer Sachaufwand	1.504.300,00	1.295.500,00	1.521.106,21

MVAG	Mittelverwendungs- und aufbringungsgruppen (1. und 2. Ebene)	VA 2025	VA 2024	RA 2023
223	Transferaufwand	4.837.400,00	5.021.500,00	4.569.492,08
2231	Transferaufwand an Träger des öffentlichen Rechts	4.561.800,00	4.418.800,00	4.198.489,71
2232	Transferaufwand an Beteiligungen			
2233	Transferaufwand an Unternehmen (mit Finanzunternehmen)	161.500,00	384.700,00	187.159,45
2234	Transferaufwand an Haushalte und Organisationen ohne Erwerbscharakter	114.100,00	218.000,00	183.768,82
2235	Transferaufwand an das Ausland			
2236	Investitions- und Tilgungszuschüsse zwischen Unternehmungen und Betrieben der Gebietskörperschaft und der Gebietskörperschaft			
2237	Nicht finanzierungswirksamer Transferaufwand			74,10
224	Finanzaufwand	345.800,00	345.500,00	287.084,14
2241	Aufwendungen für Zinsen	339.300,00	322.100,00	277.544,21
2242	Zinsen und sonstige Aufwendungen aus derivativen Finanzinstrumenten mit und ohne Grundgeschäft			
2243	Gewinnentnahmen von Unternehmungen und marktbestimmten Betrieben der Gebietskörperschaft (innerhalb der Gebietskörperschaft)			
2244	Sonstiger Finanzaufwand	6.500,00	23.400,00	9.539,93
2245	Nicht finanzierungswirksamer Finanzaufwand			
22	Summe Aufwendungen	13.700.900,00	14.228.900,00	12.951.518,69
SA0	Saldo (0) Nettoergebnis (21 - 22)	140.100,00	-139.000,00	816.525,33
230	Entnahmen von Haushaltsrücklagen	0,00	0,00	2.088,00
2301	Entnahmen von Haushaltsrücklagen			2.088,00
240	Zuweisungen an Haushaltsrücklagen	425.800,00	0,00	16.715,03
2401	Zuweisungen an Haushaltsrücklagen	425.800,00		16.715,03
SA01	Saldo (01) Haushaltsrücklagen (230 - 240)	-425.800,00	0,00	-14.627,03
SA00	Saldo (00) Nettoergebnis nach Haushaltsrücklagen (Saldo 0 + Saldo 01)	-285.700,00	-139.000,00	801.898,30

Finanzierungshaushalt Gesamt 1. und 2. Ebene (Anlage 1b)
- interne Vergütungen enthalten

MVAG	Mittelverwendungs- und aufbringungsgruppen (1. und 2. Ebene)	VA 2025	VA 2024	RA 2023
311	Einzahlungen aus operativer Verwaltungstätigkeit	11.808.200,00	11.574.700,00	12.549.440,94
3111	Einzahlungen aus eigenen Abgaben	3.967.000,00	3.908.500,00	3.844.219,00
3112	Einzahlungen aus Ertragsanteilen	4.112.000,00	4.037.800,00	3.974.806,55
3113	Einzahlungen aus Gebühren	1.834.000,00	1.756.800,00	1.714.018,61
3114	Einzahlungen aus Leistungen	1.280.400,00	1.104.600,00	893.058,77
3115	Einzahlungen aus Besitz und wirtschaftlicher Tätigkeit	481.400,00	536.800,00	556.021,81
3116	Einzahlungen aus Veräußerung von geringwertigen Wirtschaftsgütern (GWG) und sonstige Einzahlungen	133.400,00	230.200,00	1.567.316,20
312	Einzahlungen aus Transfers	1.635.600,00	1.292.800,00	852.750,61
3121	Transferzahlungen von Trägern des öffentlichen Rechts	1.622.600,00	1.277.400,00	837.355,13
3122	Transferzahlungen von Beteiligungen			
3123	Transferzahlungen von Unternehmen (inkl. Finanzunternehmen)			
3124	Transferzahlungen von Haushalten und Organisationen ohne Erwerbscharakter	13.000,00	15.400,00	15.395,48
3125	Transferzahlungen vom Ausland			
3126	Investitions- und Tilgungszuschüsse zwischen Unternehmungen und Betrieben der Gebietskörperschaft und der Gebietskörperschaft			
313	Einzahlungen aus Finanzerträgen	200,00	100.200,00	155,34
3131	Einzahlungen aus Zinserträgen	200,00	200,00	155,34
3132	Einzahlungen aus Zinsen aus derivativen Finanzinstrumenten mit und ohne Grundgeschäft			
3133	Einzahlungen aus Gewinnentnahmen von marktbestimmten Betrieben			
3134	Sonstige Einzahlungen aus Finanzerträgen			
3135	Einzahlungen aus Dividenden/Gewinnausschüttungen		100.000,00	
31	Summe Einzahlungen operative Gebarung	13.444.000,00	12.967.700,00	13.402.346,89
321	Auszahlungen aus Personalaufwand	2.704.600,00	2.405.100,00	2.117.815,28
3211	Auszahlungen für Personalaufwand (Bezüge, Nebengebühren, und Mehrleistungsvergütungen)	2.154.500,00	1.900.100,00	1.695.850,74
3212	Auszahlungen für gesetzliche und freiwillige Sozialaufwendungen	548.800,00	501.200,00	420.809,34
3213	Auszahlungen aus sonstigem Personalaufwand	1.300,00	3.800,00	1.155,20
322	Auszahlungen aus Sachaufwand	4.213.200,00	4.566.700,00	4.352.536,23
3221	Auszahlungen für Gebrauchs- und Verbrauchsgüter, Handelswaren	338.700,00	317.400,00	357.522,62
3222	Auszahlungen für Verwaltungs- und Betriebsaufwand	622.300,00	883.000,00	773.232,48
3223	Auszahlungen für Leasing- und Mietaufwand	868.700,00	809.400,00	813.485,86
3224	Auszahlungen für Instandhaltung	237.700,00	351.200,00	364.361,16
3225	Sonstige Auszahlungen aus Sachaufwand	2.145.800,00	2.205.700,00	2.043.934,11
3226	Auszahlungen aus der Inanspruchnahme von Haftungen			
323	Auszahlungen aus Transfers	4.837.400,00	4.933.400,00	4.409.114,04
3231	Transferzahlungen an Träger des öffentlichen Rechts	4.561.800,00	4.350.100,00	4.068.016,39
3232	Transferzahlungen an Beteiligungen			

MVAG	Mittelverwendungs- und aufbringungsgruppen (1. und 2. Ebene)	VA 2025	VA 2024	RA 2023
3233	Transferzahlungen an Unternehmen (inkl. Finanzunternehmen)	161.500,00	384.700,00	187.159,45
3234	Transferzahlungen an Haushalte und Organisationen ohne Erwerbscharakter	114.100,00	198.600,00	153.938,20
3235	Transferzahlungen an das Ausland			
3236	Investitions- und Tilgungszuschüsse zwischen Unternehmungen und Betrieben der Gebietskörperschaft und der Gebietskörperschaft			
324	Auszahlungen aus Finanzaufwand	345.800,00	345.500,00	287.084,08
3241	Auszahlungen für Zinsen	339.300,00	322.100,00	277.544,21
3242	Auszahlungen für Zinsen aus derivativen Finanzinstrumenten mit und ohne Grundgeschäft			
3243	Auszahlungen aus Gewinnentnahmen von marktbestimmten Betrieben			
3244	Sonstige Auszahlungen aus Finanzaufwendungen	6.500,00	23.400,00	9.539,87
32	Summe Auszahlungen operative Gebarung	12.101.000,00	12.250.700,00	11.166.549,63
SA1	Saldo (1) Geldfluss aus der operativen Gebarung (31 – 32)	1.343.000,00	717.000,00	2.235.797,26
331	Einzahlungen aus der Investitionstätigkeit	3.266.700,00	367.500,00	55.830,00
3311	Einzahlungen aus der Veräußerung von immateriellem Vermögen			
3312	Einzahlungen aus der Veräußerung von Grundstücken und Grundstückeinrichtungen	600.000,00	217.500,00	55.830,00
3313	Einzahlungen aus der Veräußerung von Gebäuden und Bauten	2.666.700,00	150.000,00	
3314	Einzahlungen aus der Veräußerung von technischen Anlagen, Fahrzeugen und Maschinen			
3315	Einzahlungen aus der Veräußerung von Amts-, Betriebs- und Geschäftsausstattung			
3316	Einzahlungen aus der Veräußerung von Kulturgütern			
3317	Einzahlungen aus der Veräußerung von Beteiligungen			
3318	Einzahlungen aus der Veräußerung von kofinanzierten Schutzbauten			
332	Einzahlungen aus der Rückzahlung von Darlehen sowie gewährten Vorschüssen	600,00	600,00	588,60
3321	Einzahlungen aus Darlehen an Träger des öffentlichen Rechts	600,00	600,00	588,60
3322	Einzahlungen aus Darlehen an Beteiligungen			
3323	Einzahlungen aus Darlehen an Unternehmen und Haushalte			
3325	Einzahlungen aus Vorschüssen und Anzahlungen			
333	Einzahlungen aus Kapitaltransfers	274.600,00	459.900,00	278.906,13
3331	Kapitaltransferzahlungen von Trägern des öffentlichen Rechts	35.000,00	180.300,00	120.453,87
3332	Kapitaltransferzahlungen von Beteiligungen			
3333	Kapitaltransferzahlungen von Unternehmen			
3334	Kapitaltransferzahlungen von Haushalten und Organisationen ohne Erwerbscharakter	95.000,00	135.000,00	119.383,23
3335	Kapitaltransferzahlungen vom Ausland	144.600,00	144.600,00	39.069,03
33	Summe Einzahlungen investive Gebarung	3.541.900,00	828.000,00	335.324,73
341	Auszahlungen aus der Investitionstätigkeit	5.353.200,00	3.247.900,00	3.521.979,64
3411	Auszahlungen für den Erwerb von immateriellem Vermögen	17.000,00	28.000,00	47.192,10

MVAG	Mittelverwendungs- und aufbringungsgruppen (1. und 2. Ebene)	VA 2025	VA 2024	RA 2023
3412	Auszahlungen für den Erwerb von Grundstücken und Grundstückseinrichtungen	3.960.000,00	2.075.300,00	1.977.478,31
3413	Auszahlungen für den Erwerb von Gebäuden und Bauten	1.134.300,00	97.500,00	1.328.449,30
3414	Auszahlungen für den Erwerb von technischen Anlagen, Fahrzeugen und Maschinen		183.300,00	53.765,47
3415	Auszahlungen für den Erwerb von Amts-, Betriebs- und Geschäftsausstattung	241.900,00	249.400,00	115.094,46
3416	Auszahlungen für den Erwerb von Kulturgütern			
3417	Auszahlungen für den Erwerb von Beteiligungen			
3418	Auszahlungen für den Erwerb von kofinanzierten Schutzbauten		614.400,00	
342	Auszahlungen aus der Gewährung von Darlehen sowie gewährten Vorschüssen	30.000,00	0,00	0,00
3421	Auszahlungen von Darlehen an Träger des öffentlichen Rechts			
3422	Auszahlungen von Darlehen an Beteiligungen			
3423	Auszahlungen von Darlehen an Unternehmen und Haushalte	30.000,00		
3425	Auszahlungen von Vorschüssen und Anzahlungen			
343	Auszahlungen aus Kapitaltransfers	0,00	68.700,00	68.547,94
3431	Kapitaltransferzahlungen an Träger des öffentlichen Rechts		68.700,00	68.547,94
3432	Kapitaltransferzahlungen an Beteiligungen			
3433	Kapitaltransferzahlungen an Unternehmen (Finanzunternehmen)			
3434	Kapitaltransferzahlungen an Haushalte und Organisationen ohne Erwerbscharakter			
3435	Kapitaltransferzahlungen an das Ausland			
34	Summe Auszahlungen investive Gebarung	5.383.200,00	3.316.600,00	3.590.527,58
SA2	Saldo (2) Geldfluss aus der investiven Gebarung (33 – 34)	-1.841.300,00	-2.488.600,00	-3.255.202,85
SA3	Saldo (3) Nettofinanzierungssaldo (Saldo 1 + Saldo 2)	-498.300,00	-1.771.600,00	-1.019.405,59
351	Einzahlungen aus der Aufnahme von Finanzschulden	2.147.000,00	2.911.300,00	1.265.847,94
3511	Einzahlungen aus empfangenen Darlehen von öffentlichen Körperschaften und Rechtsträgern	67.700,00	68.700,00	68.547,94
3512	Einzahlungen aus empfangenen Darlehen von Beteiligungen			
3513	Einzahlungen aus empfangenen Darlehen von Unternehmen und privaten Haushalten			
3514	Einzahlungen aus Finanzschulden (Finanzunternehmen)	2.079.300,00	2.842.600,00	1.197.300,00
3515	Einzahlungen aus Aufnahmen von Leasingverbindlichkeiten			
353	Einzahlungen infolge eines Kapitaltausches bei derivativen Finanzinstrumenten mit Grundgeschäft	0,00	0,00	0,00
3530	Einzahlungen infolge eines Kapitaltausches bei derivativen Finanzinstrumenten mit Grundgeschäft			
355	Einzahlungen aus dem Abgang von Finanzinstrumenten	0,00	0,00	0,00
3550	Einzahlungen aus dem Abgang von Finanzinstrumenten			
35	Summe Einzahlungen aus der Finanzierungstätigkeit	2.147.000,00	2.911.300,00	1.265.847,94

MVAG	Mittelverwendungs- und aufbringungsgruppen (1. und 2. Ebene)	VA 2025	VA 2024	RA 2023
361	Auszahlungen aus der Tilgung von Finanzschulden	1.042.200,00	874.900,00	921.634,87
3611	Auszahlungen aus empfangenen Darlehen von öffentlichen Körperschaften und Rechtsträgern	138.900,00	130.600,00	128.218,45
3612	Auszahlungen aus empfangenen Darlehen von Beteiligungen			
3613	Auszahlungen aus empfangenen Darlehen von Unternehmen und privaten Haushalten			
3614	Auszahlungen aus Finanzschulden	863.400,00	741.700,00	790.715,91
3615	Auszahlungen aus Rückzahlungen von Leasingverbindlichkeiten	39.900,00	2.600,00	2.700,51
363	Auszahlungen infolge eines Kapitaltausches bei derivativen Finanzinstrumenten mit Grundgeschäft	0,00	0,00	0,00
3630	Auszahlungen infolge eines Kapitaltausches bei derivativen Finanzinstrumenten mit Grundgeschäft			
365	Auszahlungen für den Erwerb von Finanzinstrumenten	0,00	0,00	0,00
3650	Auszahlungen für den Erwerb von Finanzinstrumenten			
36	Summe Auszahlungen aus der Finanzierungstätigkeit	1.042.200,00	874.900,00	921.634,87
SA4	Saldo (4) Geldfluss aus der Finanzierungstätigkeit (35 – 36)	1.104.800,00	2.036.400,00	344.213,07
SA5	Saldo (5) Geldfluss aus der voranschlagswirksamen Gebarung (Saldo 3 + Saldo 4)	606.500,00	264.800,00	-675.192,52

Ergebnishaushalt Bereichsbudget 1. und 2. Ebene (Anlage 1a)

Vertretungskörper und allgemeine Verwaltung (Gruppe 0)

MVAG	Mittelverwendungs- und -aufbringungsgruppen (1. und 2. Ebene)	VA 2025	VA 2024	RA 2023
211	Erträge aus der operativen Verwaltungstätigkeit	122.200,00	88.900,00	125.021,59
2111	Erträge aus eigenen Abgaben			
2112	Erträge aus Ertragsanteilen			
2113	Erträge aus Gebühren			
2114	Erträge aus Leistungen	11.800,00	11.800,00	13.845,06
2115	Erträge aus Besitz und wirtschaftlicher Tätigkeit			
2116	Erträge aus Veräußerung und sonstige Erträge	68.600,00	66.400,00	88.116,64
2117	Nicht finanzierungswirksame operative Erträge	41.800,00	10.700,00	23.059,89
212	Erträge aus Transfers	13.900,00	14.400,00	19.838,47
2121	Transferertrag von Trägern des öffentlichen Rechts	12.100,00	10.600,00	14.735,47
2122	Transferertrag von Beteiligungen			
2123	Transferertrag von Unternehmen (mit Finanzunternehmen)			
2124	Transferertrag von Haushalten und Organisationen ohne Erwerbscharakter		2.000,00	3.333,12
2125	Transferertrag vom Ausland			
2126	Investitions- und Tilgungszuschüsse zwischen Unternehmungen und Betrieben der Gebietskörperschaft und der Gebietskörperschaft			
2127	Nicht finanzierungswirksamer Transferertrag	1.800,00	1.800,00	1.769,88
213	Finanzerträge	0,00	0,00	0,00
2131	Erträge aus Zinsen			
2132	Erträge aus Zinsen aus derivativen Finanzinstrumenten mit und ohne Grundgeschäft			
2133	Erträge aus Gewinnentnahmen von marktbestimmten Betrieben			
2134	Sonstige Finanzerträge			
2135	Erträge aus Dividenden/Gewinnausschüttungen			
2136	Sonstige nicht finanzierungswirksame Finanzerträge			
21	Summe Erträge	136.100,00	103.300,00	144.860,06
221	Personalaufwand	699.300,00	560.700,00	447.954,83
2211	Personalaufwand (Bezüge, Nebengebühren, Mehrleistungen)	542.000,00	404.600,00	345.705,40
2212	Gesetzlicher und freiwilliger Sozialaufwand	140.700,00	133.300,00	100.185,87
2213	Sonstiger Personalaufwand	1.300,00	2.000,00	1.155,20
2214	Nicht finanzierungswirksamer Personalaufwand	15.300,00	20.800,00	908,36
222	Sachaufwand	806.200,00	842.800,00	793.477,57
2221	Gebrauchs- und Verbrauchsgüter, Handelswaren	54.500,00	52.500,00	66.085,51
2222	Verwaltungs- und Betriebsaufwand	66.000,00	70.900,00	65.892,62

Vertretungskörper und allgemeine Verwaltung (Gruppe 0)

MVAG	Mittelverwendungs- und -aufbringungsgruppen (1. und 2. Ebene)	VA 2025	VA 2024	RA 2023
2223	Leasing- und Mietaufwand	131.400,00	126.500,00	124.937,93
2224	Instandhaltung	7.000,00	7.000,00	5.647,81
2225	Sonstiger Sachaufwand	485.400,00	508.100,00	438.570,63
2226	Nicht finanzierungswirksamer Sachaufwand	61.900,00	77.800,00	92.343,07
223	Transferaufwand	180.800,00	210.400,00	188.476,34
2231	Transferaufwand an Träger des öffentlichen Rechts	168.600,00	167.300,00	157.115,64
2232	Transferaufwand an Beteiligungen			
2233	Transferaufwand an Unternehmen (mit Finanzunternehmen)			
2234	Transferaufwand an Haushalte und Organisationen ohne Erwerbscharakter	12.200,00	43.100,00	31.360,70
2235	Transferaufwand an das Ausland			
2236	Investitions- und Tilgungszuschüsse zwischen Unternehmungen und Betrieben der Gebietskörperschaft und der Gebietskörperschaft			
2237	Nicht finanzierungswirksamer Transferaufwand			
224	Finanzaufwand	8.800,00	11.200,00	10.246,04
2241	Aufwendungen für Zinsen	8.800,00	11.200,00	10.246,04
2242	Zinsen und sonstige Aufwendungen aus derivativen Finanzinstrumenten mit und ohne Grundgeschäft			
2243	Gewinnentnahmen von Unternehmungen und marktbestimmten Betrieben der Gebietskörperschaft (innerhalb der Gebietskörperschaft)			
2244	Sonstiger Finanzaufwand			
2245	Nicht finanzierungswirksamer Finanzaufwand			
22	Summe Aufwendungen	1.695.100,00	1.625.100,00	1.440.154,78
SA0	Saldo (0) Nettoergebnis (21 - 22)	-1.559.000,00	-1.521.800,00	-1.295.294,72
230	Entnahmen von Haushaltsrücklagen	0,00	0,00	0,00
2301	Entnahmen von Haushaltsrücklagen			
240	Zuweisungen an Haushaltsrücklagen	0,00	0,00	0,00
2401	Zuweisungen an Haushaltsrücklagen			
SA01	Saldo (01) Haushaltsrücklagen (230 - 240)	0,00	0,00	0,00
SA00	Saldo (00) Nettoergebnis nach Haushaltsrücklagen (Saldo 0 + Saldo 01)	-1.559.000,00	-1.521.800,00	-1.295.294,72

Öffentliche Ordnung und Sicherheit (Gruppe 1)

MVAG	Mittelverwendungs- und -aufbringungsgruppen (1. und 2. Ebene)	VA 2025	VA 2024	RA 2023
211	Erträge aus der operativen Verwaltungstätigkeit	10.000,00	8.700,00	15.769,95
2111	Erträge aus eigenen Abgaben			
2112	Erträge aus Ertragsanteilen			
2113	Erträge aus Gebühren			
2114	Erträge aus Leistungen	1.200,00	100,00	6.496,68
2115	Erträge aus Besitz und wirtschaftlicher Tätigkeit	8.800,00	8.600,00	8.567,74
2116	Erträge aus Veräußerung und sonstige Erträge			682,35
2117	Nicht finanzierungswirksame operative Erträge			23,18
212	Erträge aus Transfers	6.200,00	6.400,00	8.210,25
2121	Transferertrag von Trägern des öffentlichen Rechts	400,00	600,00	2.414,33
2122	Transferertrag von Beteiligungen			
2123	Transferertrag von Unternehmen (mit Finanzunternehmen)			
2124	Transferertrag von Haushalten und Organisationen ohne Erwerbscharakter			
2125	Transferertrag vom Ausland			
2126	Investitions- und Tilgungszuschüsse zwischen Unternehmungen und Betrieben der Gebietskörperschaft und der Gebietskörperschaft			
2127	Nicht finanzierungswirksamer Transferertrag	5.800,00	5.800,00	5.795,92
213	Finanzerträge	0,00	0,00	0,00
2131	Erträge aus Zinsen			
2132	Erträge aus Zinsen aus derivativen Finanzinstrumenten mit und ohne Grundgeschäft			
2133	Erträge aus Gewinnentnahmen von marktbestimmten Betrieben			
2134	Sonstige Finanzerträge			
2135	Erträge aus Dividenden/Gewinnausschüttungen			
2136	Sonstige nicht finanzierungswirksame Finanzerträge			
21	Summe Erträge	16.200,00	15.100,00	23.980,20
221	Personalaufwand	0,00	0,00	3.478,82
2211	Personalaufwand (Bezüge, Nebengebühren, Mehrleistungen)			2.796,44
2212	Gesetzlicher und freiwilliger Sozialaufwand			682,38
2213	Sonstiger Personalaufwand			
2214	Nicht finanzierungswirksamer Personalaufwand			
222	Sachaufwand	46.700,00	44.200,00	62.978,76
2221	Gebrauchs- und Verbrauchsgüter, Handelswaren	500,00	300,00	6.365,04
2222	Verwaltungs- und Betriebsaufwand	6.600,00	8.100,00	19.318,18

Öffentliche Ordnung und Sicherheit (Gruppe 1)

MVAG	Mittelverwendungs- und -aufbringungsgruppen (1. und 2. Ebene)	VA 2025	VA 2024	RA 2023
2223	Leasing- und Mietaufwand	4.100,00	100,00	713,76
2224	Instandhaltung			181,22
2225	Sonstiger Sachaufwand	11.800,00	12.000,00	12.686,22
2226	Nicht finanzierungswirksamer Sachaufwand	23.700,00	23.700,00	23.714,34
223	Transferaufwand	60.000,00	60.000,00	86.279,48
2231	Transferaufwand an Träger des öffentlichen Rechts	60.000,00	60.000,00	86.279,48
2232	Transferaufwand an Beteiligungen			
2233	Transferaufwand an Unternehmen (mit Finanzunternehmen)			
2234	Transferaufwand an Haushalte und Organisationen ohne Erwerbscharakter			
2235	Transferaufwand an das Ausland			
2236	Investitions- und Tilgungszuschüsse zwischen Unternehmungen und Betrieben der Gebietskörperschaft und der Gebietskörperschaft			
2237	Nicht finanzierungswirksamer Transferaufwand			
224	Finanzaufwand	4.600,00	7.600,00	7.397,14
2241	Aufwendungen für Zinsen	4.600,00	7.600,00	7.397,14
2242	Zinsen und sonstige Aufwendungen aus derivativen Finanzinstrumenten mit und ohne Grundgeschäft			
2243	Gewinnentnahmen von Unternehmungen und marktbestimmten Betrieben der Gebietskörperschaft (innerhalb der Gebietskörperschaft)			
2244	Sonstiger Finanzaufwand			
2245	Nicht finanzierungswirksamer Finanzaufwand			
22	Summe Aufwendungen	111.300,00	111.800,00	160.134,20
SA0	Saldo (0) Nettoergebnis (21 - 22)	-95.100,00	-96.700,00	-136.154,00
230	Entnahmen von Haushaltsrücklagen	0,00	0,00	0,00
2301	Entnahmen von Haushaltsrücklagen			
240	Zuweisungen an Haushaltsrücklagen	0,00	0,00	0,00
2401	Zuweisungen an Haushaltsrücklagen			
SA01	Saldo (01) Haushaltsrücklagen (230 - 240)	0,00	0,00	0,00
SA00	Saldo (00) Nettoergebnis nach Haushaltsrücklagen (Saldo 0 + Saldo 01)	-95.100,00	-96.700,00	-136.154,00

Unterricht, Erziehung, Sport und Wissenschaft (Gruppe 2)

MVAG	Mittelverwendungs- und -aufbringungsgruppen (1. und 2. Ebene)	VA 2025	VA 2024	RA 2023
211	Erträge aus der operativen Verwaltungstätigkeit	229.600,00	191.900,00	377.477,36
2111	Erträge aus eigenen Abgaben			
2112	Erträge aus Ertragsanteilen			
2113	Erträge aus Gebühren			
2114	Erträge aus Leistungen	161.100,00	146.400,00	151.017,34
2115	Erträge aus Besitz und wirtschaftlicher Tätigkeit	12.700,00	12.500,00	11.843,82
2116	Erträge aus Veräußerung und sonstige Erträge	55.800,00	33.000,00	200.264,68
2117	Nicht finanzierungswirksame operative Erträge			14.351,52
212	Erträge aus Transfers	286.200,00	93.700,00	53.208,67
2121	Transferertrag von Trägern des öffentlichen Rechts	281.400,00	91.600,00	51.071,84
2122	Transferertrag von Beteiligungen			
2123	Transferertrag von Unternehmen (mit Finanzunternehmen)			
2124	Transferertrag von Haushalten und Organisationen ohne Erwerbscharakter	600,00	1.000,00	645,54
2125	Transferertrag vom Ausland			
2126	Investitions- und Tilgungszuschüsse zwischen Unternehmungen und Betrieben der Gebietskörperschaft und der Gebietskörperschaft			
2127	Nicht finanzierungswirksamer Transferertrag	4.200,00	1.100,00	1.491,29
213	Finanzerträge	0,00	0,00	0,00
2131	Erträge aus Zinsen			
2132	Erträge aus Zinsen aus derivativen Finanzinstrumenten mit und ohne Grundgeschäft			
2133	Erträge aus Gewinnentnahmen von marktbestimmten Betrieben			
2134	Sonstige Finanzerträge			
2135	Erträge aus Dividenden/Gewinnausschüttungen			
2136	Sonstige nicht finanzierungswirksame Finanzerträge			
21	Summe Erträge	515.800,00	285.600,00	430.686,03
221	Personalaufwand	815.100,00	840.800,00	640.803,78
2211	Personalaufwand (Bezüge, Nebengebühren, Mehrleistungen)	645.300,00	665.700,00	512.931,75
2212	Gesetzlicher und freiwilliger Sozialaufwand	162.800,00	167.400,00	127.802,86
2213	Sonstiger Personalaufwand			
2214	Nicht finanzierungswirksamer Personalaufwand	7.000,00	7.700,00	69,17
222	Sachaufwand	784.000,00	871.300,00	956.144,79
2221	Gebrauchs- und Verbrauchsgüter, Handelswaren	91.800,00	91.700,00	100.709,06
2222	Verwaltungs- und Betriebsaufwand	183.000,00	219.400,00	191.514,84

Unterricht, Erziehung, Sport und Wissenschaft (Gruppe 2)

MVAG	Mittelverwendungs- und -aufbringungsgruppen (1. und 2. Ebene)	VA 2025	VA 2024	RA 2023
2223	Leasing- und Mietaufwand	197.100,00	185.700,00	173.826,12
2224	Instandhaltung	24.300,00	55.200,00	51.750,14
2225	Sonstiger Sachaufwand	121.200,00	160.800,00	267.634,50
2226	Nicht finanzierungswirksamer Sachaufwand	166.600,00	158.500,00	170.710,13
223	Transferaufwand	636.000,00	631.600,00	605.453,49
2231	Transferaufwand an Träger des öffentlichen Rechts	602.800,00	576.900,00	571.267,70
2232	Transferaufwand an Beteiligungen			
2233	Transferaufwand an Unternehmen (mit Finanzunternehmen)		18.200,00	
2234	Transferaufwand an Haushalte und Organisationen ohne Erwerbscharakter	33.200,00	36.500,00	34.185,79
2235	Transferaufwand an das Ausland			
2236	Investitions- und Tilgungszuschüsse zwischen Unternehmungen und Betrieben der Gebietskörperschaft und der Gebietskörperschaft			
2237	Nicht finanzierungswirksamer Transferaufwand			
224	Finanzaufwand	4.200,00	7.300,00	6.876,02
2241	Aufwendungen für Zinsen	4.200,00	7.300,00	6.876,02
2242	Zinsen und sonstige Aufwendungen aus derivativen Finanzinstrumenten mit und ohne Grundgeschäft			
2243	Gewinnentnahmen von Unternehmungen und marktbestimmten Betrieben der Gebietskörperschaft (innerhalb der Gebietskörperschaft)			
2244	Sonstiger Finanzaufwand			
2245	Nicht finanzierungswirksamer Finanzaufwand			
22	Summe Aufwendungen	2.239.300,00	2.351.000,00	2.209.278,08
SA0	Saldo (0) Nettoergebnis (21 - 22)	-1.723.500,00	-2.065.400,00	-1.778.592,05
230	Entnahmen von Haushaltsrücklagen	0,00	0,00	2.087,37
2301	Entnahmen von Haushaltsrücklagen			2.087,37
240	Zuweisungen an Haushaltsrücklagen	0,00	0,00	0,00
2401	Zuweisungen an Haushaltsrücklagen			
SA01	Saldo (01) Haushaltsrücklagen (230 - 240)	0,00	0,00	2.087,37
SA00	Saldo (00) Nettoergebnis nach Haushaltsrücklagen (Saldo 0 + Saldo 01)	-1.723.500,00	-2.065.400,00	-1.776.504,68

Kunst, Kultur und Kultus (Gruppe 3)

MVAG	Mittelverwendungs- und -aufbringungsgruppen (1. und 2. Ebene)	VA 2025	VA 2024	RA 2023
211	Erträge aus der operativen Verwaltungstätigkeit	29.200,00	14.600,00	1.197.859,28
2111	Erträge aus eigenen Abgaben			
2112	Erträge aus Ertragsanteilen			
2113	Erträge aus Gebühren			
2114	Erträge aus Leistungen	28.900,00	12.700,00	23.438,33
2115	Erträge aus Besitz und wirtschaftlicher Tätigkeit			
2116	Erträge aus Veräußerung und sonstige Erträge	300,00	300,00	1.174.151,59
2117	Nicht finanzierungswirksame operative Erträge		1.600,00	269,36
212	Erträge aus Transfers	11.400,00	19.800,00	29.195,01
2121	Transferertrag von Trägern des öffentlichen Rechts	3.000,00	13.200,00	20.507,00
2122	Transferertrag von Beteiligungen			
2123	Transferertrag von Unternehmen (mit Finanzunternehmen)			
2124	Transferertrag von Haushalten und Organisationen ohne Erwerbscharakter			1.200,00
2125	Transferertrag vom Ausland			
2126	Investitions- und Tilgungszuschüsse zwischen Unternehmungen und Betrieben der Gebietskörperschaft und der Gebietskörperschaft			
2127	Nicht finanzierungswirksamer Transferertrag	8.400,00	6.600,00	7.488,01
213	Finanzerträge	100,00	0,00	3,99
2131	Erträge aus Zinsen	100,00		3,99
2132	Erträge aus Zinsen aus derivativen Finanzinstrumenten mit und ohne Grundgeschäft			
2133	Erträge aus Gewinnentnahmen von marktbestimmten Betrieben			
2134	Sonstige Finanzerträge			
2135	Erträge aus Dividenden/Gewinnausschüttungen			
2136	Sonstige nicht finanzierungswirksame Finanzerträge			
21	Summe Erträge	40.700,00	34.400,00	1.227.058,28
221	Personalaufwand	39.900,00	26.800,00	45.323,70
2211	Personalaufwand (Bezüge, Nebengebühren, Mehrleistungen)	32.100,00	22.600,00	36.495,96
2212	Gesetzlicher und freiwilliger Sozialaufwand	7.700,00	4.100,00	8.665,70
2213	Sonstiger Personalaufwand			
2214	Nicht finanzierungswirksamer Personalaufwand	100,00	100,00	162,04
222	Sachaufwand	736.300,00	691.800,00	509.250,83
2221	Gebrauchs- und Verbrauchsgüter, Handelswaren	26.600,00	15.700,00	34.252,39
2222	Verwaltungs- und Betriebsaufwand	54.800,00	83.000,00	92.219,98

Kunst, Kultur und Kultus (Gruppe 3)

MVAG	Mittelverwendungs- und -aufbringungsgruppen (1. und 2. Ebene)	VA 2025	VA 2024	RA 2023
2223	Leasing- und Mietaufwand	84.300,00	78.200,00	14.413,59
2224	Instandhaltung	16.000,00	24.300,00	35.861,03
2225	Sonstiger Sachaufwand	409.000,00	462.200,00	246.392,83
2226	Nicht finanzierungswirksamer Sachaufwand	145.600,00	28.400,00	86.111,01
223	Transferaufwand	223.100,00	276.200,00	257.139,83
2231	Transferaufwand an Träger des öffentlichen Rechts	194.900,00	188.000,00	175.615,76
2232	Transferaufwand an Beteiligungen			
2233	Transferaufwand an Unternehmen (mit Finanzunternehmen)			
2234	Transferaufwand an Haushalte und Organisationen ohne Erwerbscharakter	28.200,00	88.200,00	81.524,07
2235	Transferaufwand an das Ausland			
2236	Investitions- und Tilgungszuschüsse zwischen Unternehmungen und Betrieben der Gebietskörperschaft und der Gebietskörperschaft			
2237	Nicht finanzierungswirksamer Transferaufwand			
224	Finanzaufwand	59.300,00	84.600,00	77.541,73
2241	Aufwendungen für Zinsen	59.100,00	84.500,00	77.470,18
2242	Zinsen und sonstige Aufwendungen aus derivativen Finanzinstrumenten mit und ohne Grundgeschäft			
2243	Gewinnentnahmen von Unternehmungen und marktbestimmten Betrieben der Gebietskörperschaft (innerhalb der Gebietskörperschaft)			
2244	Sonstiger Finanzaufwand	200,00	100,00	71,55
2245	Nicht finanzierungswirksamer Finanzaufwand			
22	Summe Aufwendungen	1.058.600,00	1.079.400,00	889.256,09
SA0	Saldo (0) Nettoergebnis (21 - 22)	-1.017.900,00	-1.045.000,00	337.802,19
230	Entnahmen von Haushaltsrücklagen	0,00	0,00	0,00
2301	Entnahmen von Haushaltsrücklagen			
240	Zuweisungen an Haushaltsrücklagen	0,00	0,00	0,00
2401	Zuweisungen an Haushaltsrücklagen			
SA01	Saldo (01) Haushaltsrücklagen (230 - 240)	0,00	0,00	0,00
SA00	Saldo (00) Nettoergebnis nach Haushaltsrücklagen (Saldo 0 + Saldo 01)	-1.017.900,00	-1.045.000,00	337.802,19

Soziale Wohlfahrt und Wohnbauförderung (Gruppe 4)

MVAG	Mittelverwendungs- und -aufbringungsgruppen (1. und 2. Ebene)	VA 2025	VA 2024	RA 2023
211	Erträge aus der operativen Verwaltungstätigkeit	1.600,00	0,00	10.394,56
2111	Erträge aus eigenen Abgaben			
2112	Erträge aus Ertragsanteilen			
2113	Erträge aus Gebühren			
2114	Erträge aus Leistungen	1.600,00		1.359,80
2115	Erträge aus Besitz und wirtschaftlicher Tätigkeit			
2116	Erträge aus Veräußerung und sonstige Erträge			9.034,76
2117	Nicht finanzierungswirksame operative Erträge			
212	Erträge aus Transfers	0,00	0,00	2.383,56
2121	Transferertrag von Trägern des öffentlichen Rechts			2.383,56
2122	Transferertrag von Beteiligungen			
2123	Transferertrag von Unternehmen (mit Finanzunternehmen)			
2124	Transferertrag von Haushalten und Organisationen ohne Erwerbscharakter			
2125	Transferertrag vom Ausland			
2126	Investitions- und Tilgungszuschüsse zwischen Unternehmungen und Betrieben der Gebietskörperschaft und der Gebietskörperschaft			
2127	Nicht finanzierungswirksamer Transferertrag			
213	Finanzerträge	0,00	0,00	0,00
2131	Erträge aus Zinsen			
2132	Erträge aus Zinsen aus derivativen Finanzinstrumenten mit und ohne Grundgeschäft			
2133	Erträge aus Gewinnentnahmen von marktbestimmten Betrieben			
2134	Sonstige Finanzerträge			
2135	Erträge aus Dividenden/Gewinnausschüttungen			
2136	Sonstige nicht finanzierungswirksame Finanzerträge			
21	Summe Erträge	1.600,00	0,00	12.778,12
221	Personalaufwand	0,00	0,00	0,00
2211	Personalaufwand (Bezüge, Nebengebühren, Mehrleistungen)			
2212	Gesetzlicher und freiwilliger Sozialaufwand			
2213	Sonstiger Personalaufwand			
2214	Nicht finanzierungswirksamer Personalaufwand			
222	Sachaufwand	22.200,00	50.000,00	9.453,57
2221	Gebrauchs- und Verbrauchsgüter, Handelswaren			174,47
2222	Verwaltungs- und Betriebsaufwand	14.000,00	48.000,00	316,00

Soziale Wohlfahrt und Wohnbauförderung (Gruppe 4)

MVAG	Mittelverwendungs- und -aufbringungsgruppen (1. und 2. Ebene)	VA 2025	VA 2024	RA 2023
2223	Leasing- und Mietaufwand	6.300,00		2.520,00
2224	Instandhaltung			1.898,06
2225	Sonstiger Sachaufwand	1.900,00	2.000,00	4.545,04
2226	Nicht finanzierungswirksamer Sachaufwand			
223	Transferaufwand	1.446.900,00	1.335.500,00	1.211.931,97
2231	Transferaufwand an Träger des öffentlichen Rechts	1.420.600,00	1.292.300,00	1.185.932,61
2232	Transferaufwand an Beteiligungen			
2233	Transferaufwand an Unternehmen (mit Finanzunternehmen)	1.500,00	1.500,00	1.500,00
2234	Transferaufwand an Haushalte und Organisationen ohne Erwerbscharakter	24.800,00	41.700,00	24.425,26
2235	Transferaufwand an das Ausland			
2236	Investitions- und Tilgungszuschüsse zwischen Unternehmungen und Betrieben der Gebietskörperschaft und der Gebietskörperschaft			
2237	Nicht finanzierungswirksamer Transferaufwand			74,10
224	Finanzaufwand	100,00	100,00	24,04
2241	Aufwendungen für Zinsen	100,00	100,00	24,04
2242	Zinsen und sonstige Aufwendungen aus derivativen Finanzinstrumenten mit und ohne Grundgeschäft			
2243	Gewinnentnahmen von Unternehmungen und marktbestimmten Betrieben der Gebietskörperschaft (innerhalb der Gebietskörperschaft)			
2244	Sonstiger Finanzaufwand			
2245	Nicht finanzierungswirksamer Finanzaufwand			
22	Summe Aufwendungen	1.469.200,00	1.385.600,00	1.221.409,58
SA0	Saldo (0) Nettoergebnis (21 - 22)	-1.467.600,00	-1.385.600,00	-1.208.631,46
230	Entnahmen von Haushaltsrücklagen	0,00	0,00	0,00
2301	Entnahmen von Haushaltsrücklagen			
240	Zuweisungen an Haushaltsrücklagen	0,00	0,00	0,00
2401	Zuweisungen an Haushaltsrücklagen			
SA01	Saldo (01) Haushaltsrücklagen (230 - 240)	0,00	0,00	0,00
SA00	Saldo (00) Nettoergebnis nach Haushaltsrücklagen (Saldo 0 + Saldo 01)	-1.467.600,00	-1.385.600,00	-1.208.631,46

Gesundheit (Gruppe 5)

MVAG	Mittelverwendungs- und -aufbringungsgruppen (1. und 2. Ebene)	VA 2025	VA 2024	RA 2023
211	Erträge aus der operativen Verwaltungstätigkeit	9.600,00	6.700,00	8.319,49
2111	Erträge aus eigenen Abgaben			
2112	Erträge aus Ertragsanteilen			
2113	Erträge aus Gebühren			
2114	Erträge aus Leistungen	9.600,00	6.700,00	7.917,79
2115	Erträge aus Besitz und wirtschaftlicher Tätigkeit			
2116	Erträge aus Veräußerung und sonstige Erträge			401,70
2117	Nicht finanzierungswirksame operative Erträge			
212	Erträge aus Transfers	2.300,00	2.000,00	3.740,21
2121	Transferertrag von Trägern des öffentlichen Rechts	800,00	500,00	2.222,00
2122	Transferertrag von Beteiligungen			
2123	Transferertrag von Unternehmen (mit Finanzunternehmen)			
2124	Transferertrag von Haushalten und Organisationen ohne Erwerbscharakter			
2125	Transferertrag vom Ausland			
2126	Investitions- und Tilgungszuschüsse zwischen Unternehmungen und Betrieben der Gebietskörperschaft und der Gebietskörperschaft			
2127	Nicht finanzierungswirksamer Transferertrag	1.500,00	1.500,00	1.518,21
213	Finanzerträge	0,00	0,00	0,00
2131	Erträge aus Zinsen			
2132	Erträge aus Zinsen aus derivativen Finanzinstrumenten mit und ohne Grundgeschäft			
2133	Erträge aus Gewinnentnahmen von marktbestimmten Betrieben			
2134	Sonstige Finanzerträge			
2135	Erträge aus Dividenden/Gewinnausschüttungen			
2136	Sonstige nicht finanzierungswirksame Finanzerträge			
21	Summe Erträge	11.900,00	8.700,00	12.059,70
221	Personalaufwand	0,00	0,00	0,00
2211	Personalaufwand (Bezüge, Nebengebühren, Mehrleistungen)			
2212	Gesetzlicher und freiwilliger Sozialaufwand			
2213	Sonstiger Personalaufwand			
2214	Nicht finanzierungswirksamer Personalaufwand			
222	Sachaufwand	66.800,00	105.700,00	119.364,20
2221	Gebrauchs- und Verbrauchsgüter, Handelswaren	2.700,00	9.900,00	8.943,05
2222	Verwaltungs- und Betriebsaufwand	4.000,00	8.000,00	-579,43

Gesundheit (Gruppe 5)

MVAG	Mittelverwendungs- und -aufbringungsgruppen (1. und 2. Ebene)	VA 2025	VA 2024	RA 2023
2223	Leasing- und Mietaufwand	800,00	800,00	706,70
2224	Instandhaltung	500,00	1.000,00	
2225	Sonstiger Sachaufwand	53.700,00	80.700,00	75.486,82
2226	Nicht finanzierungswirksamer Sachaufwand	5.100,00	5.300,00	34.807,06
223	Transferaufwand	1.708.300,00	1.595.400,00	1.382.330,58
2231	Transferaufwand an Träger des öffentlichen Rechts	1.573.300,00	1.440.400,00	1.373.130,58
2232	Transferaufwand an Beteiligungen			
2233	Transferaufwand an Unternehmen (mit Finanzunternehmen)	125.000,00	150.000,00	
2234	Transferaufwand an Haushalte und Organisationen ohne Erwerbscharakter	10.000,00	5.000,00	9.200,00
2235	Transferaufwand an das Ausland			
2236	Investitions- und Tilgungszuschüsse zwischen Unternehmungen und Betrieben der Gebietskörperschaft und der Gebietskörperschaft			
2237	Nicht finanzierungswirksamer Transferaufwand			
224	Finanzaufwand	0,00	0,00	0,00
2241	Aufwendungen für Zinsen			
2242	Zinsen und sonstige Aufwendungen aus derivativen Finanzinstrumenten mit und ohne Grundgeschäft			
2243	Gewinnentnahmen von Unternehmungen und marktbestimmten Betrieben der Gebietskörperschaft (innerhalb der Gebietskörperschaft)			
2244	Sonstiger Finanzaufwand			
2245	Nicht finanzierungswirksamer Finanzaufwand			
22	Summe Aufwendungen	1.775.100,00	1.701.100,00	1.501.694,78
SA0	Saldo (0) Nettoergebnis (21 - 22)	-1.763.200,00	-1.692.400,00	-1.489.635,08
230	Entnahmen von Haushaltsrücklagen	0,00	0,00	0,00
2301	Entnahmen von Haushaltsrücklagen			
240	Zuweisungen an Haushaltsrücklagen	0,00	0,00	0,00
2401	Zuweisungen an Haushaltsrücklagen			
SA01	Saldo (01) Haushaltsrücklagen (230 - 240)	0,00	0,00	0,00
SA00	Saldo (00) Nettoergebnis nach Haushaltsrücklagen (Saldo 0 + Saldo 01)	-1.763.200,00	-1.692.400,00	-1.489.635,08

Straßen- und Wasserbau, Verkehr (Gruppe 6)

MVAG	Mittelverwendungs- und -aufbringungsgruppen (1. und 2. Ebene)	VA 2025	VA 2024	RA 2023
211	Erträge aus der operativen Verwaltungstätigkeit	1.000,00	71.800,00	48.292,49
2111	Erträge aus eigenen Abgaben			
2112	Erträge aus Ertragsanteilen			
2113	Erträge aus Gebühren			
2114	Erträge aus Leistungen			
2115	Erträge aus Besitz und wirtschaftlicher Tätigkeit			
2116	Erträge aus Veräußerung und sonstige Erträge	1.000,00	71.800,00	48.292,49
2117	Nicht finanzierungswirksame operative Erträge			
212	Erträge aus Transfers	37.900,00	120.200,00	287.178,37
2121	Transferertrag von Trägern des öffentlichen Rechts	2.000,00	87.500,00	256.655,10
2122	Transferertrag von Beteiligungen			
2123	Transferertrag von Unternehmen (mit Finanzunternehmen)			
2124	Transferertrag von Haushalten und Organisationen ohne Erwerbscharakter	12.000,00	12.000,00	9.816,82
2125	Transferertrag vom Ausland			
2126	Investitions- und Tilgungszuschüsse zwischen Unternehmungen und Betrieben der Gebietskörperschaft und der Gebietskörperschaft			
2127	Nicht finanzierungswirksamer Transferertrag	23.900,00	20.700,00	20.706,45
213	Finanzerträge	0,00	0,00	0,00
2131	Erträge aus Zinsen			
2132	Erträge aus Zinsen aus derivativen Finanzinstrumenten mit und ohne Grundgeschäft			
2133	Erträge aus Gewinnentnahmen von marktbestimmten Betrieben			
2134	Sonstige Finanzerträge			
2135	Erträge aus Dividenden/Gewinnausschüttungen			
2136	Sonstige nicht finanzierungswirksame Finanzerträge			
21	Summe Erträge	38.900,00	192.000,00	335.470,86
221	Personalaufwand	0,00	0,00	0,00
2211	Personalaufwand (Bezüge, Nebengebühren, Mehrleistungen)			
2212	Gesetzlicher und freiwilliger Sozialaufwand			
2213	Sonstiger Personalaufwand			
2214	Nicht finanzierungswirksamer Personalaufwand			
222	Sachaufwand	437.900,00	530.100,00	438.047,65
2221	Gebrauchs- und Verbrauchsgüter, Handelswaren	11.000,00	7.500,00	6.027,67
2222	Verwaltungs- und Betriebsaufwand	5.700,00	5.900,00	4.840,44

Straßen- und Wasserbau, Verkehr (Gruppe 6)

MVAG	Mittelverwendungs- und -aufbringungsgruppen (1. und 2. Ebene)	VA 2025	VA 2024	RA 2023
2223	Leasing- und Mietaufwand	5.500,00	3.100,00	2.920,08
2224	Instandhaltung	15.000,00	49.000,00	23.551,91
2225	Sonstiger Sachaufwand	44.400,00	130.400,00	60.669,42
2226	Nicht finanzierungswirksamer Sachaufwand	356.300,00	334.200,00	340.038,13
223	Transferaufwand	0,00	0,00	0,00
2231	Transferaufwand an Träger des öffentlichen Rechts			
2232	Transferaufwand an Beteiligungen			
2233	Transferaufwand an Unternehmen (mit Finanzunternehmen)			
2234	Transferaufwand an Haushalte und Organisationen ohne Erwerbscharakter			
2235	Transferaufwand an das Ausland			
2236	Investitions- und Tilgungszuschüsse zwischen Unternehmungen und Betrieben der Gebietskörperschaft und der Gebietskörperschaft			
2237	Nicht finanzierungswirksamer Transferaufwand			
224	Finanzaufwand	34.500,00	43.100,00	36.783,01
2241	Aufwendungen für Zinsen	34.500,00	43.100,00	36.783,01
2242	Zinsen und sonstige Aufwendungen aus derivativen Finanzinstrumenten mit und ohne Grundgeschäft			
2243	Gewinnentnahmen von Unternehmungen und marktbestimmten Betrieben der Gebietskörperschaft (innerhalb der Gebietskörperschaft)			
2244	Sonstiger Finanzaufwand			
2245	Nicht finanzierungswirksamer Finanzaufwand			
22	Summe Aufwendungen	472.400,00	573.200,00	474.830,66
SA0	Saldo (0) Nettoergebnis (21 - 22)	-433.500,00	-381.200,00	-139.359,80
230	Entnahmen von Haushaltsrücklagen	0,00	0,00	0,00
2301	Entnahmen von Haushaltsrücklagen			
240	Zuweisungen an Haushaltsrücklagen	0,00	0,00	0,00
2401	Zuweisungen an Haushaltsrücklagen			
SA01	Saldo (01) Haushaltsrücklagen (230 - 240)	0,00	0,00	0,00
SA00	Saldo (00) Nettoergebnis nach Haushaltsrücklagen (Saldo 0 + Saldo 01)	-433.500,00	-381.200,00	-139.359,80

Wirtschaftsförderung (Gruppe 7)

MVAG	Mittelverwendungs- und -aufbringungsgruppen (1. und 2. Ebene)	VA 2025	VA 2024	RA 2023
211	Erträge aus der operativen Verwaltungstätigkeit	200,00	16.800,00	42.195,11
2111	Erträge aus eigenen Abgaben			
2112	Erträge aus Ertragsanteilen			
2113	Erträge aus Gebühren			
2114	Erträge aus Leistungen	200,00	1.600,00	1.314,94
2115	Erträge aus Besitz und wirtschaftlicher Tätigkeit			
2116	Erträge aus Veräußerung und sonstige Erträge		15.200,00	40.651,47
2117	Nicht finanzierungswirksame operative Erträge			228,70
212	Erträge aus Transfers	16.400,00	9.500,00	24.583,90
2121	Transferertrag von Trägern des öffentlichen Rechts	3.700,00	3.700,00	18.674,80
2122	Transferertrag von Beteiligungen			
2123	Transferertrag von Unternehmen (mit Finanzunternehmen)			
2124	Transferertrag von Haushalten und Organisationen ohne Erwerbscharakter			
2125	Transferertrag vom Ausland			
2126	Investitions- und Tilgungszuschüsse zwischen Unternehmungen und Betrieben der Gebietskörperschaft und der Gebietskörperschaft			
2127	Nicht finanzierungswirksamer Transferertrag	12.700,00	5.800,00	5.909,10
213	Finanzerträge	0,00	0,00	0,00
2131	Erträge aus Zinsen			
2132	Erträge aus Zinsen aus derivativen Finanzinstrumenten mit und ohne Grundgeschäft			
2133	Erträge aus Gewinnentnahmen von marktbestimmten Betrieben			
2134	Sonstige Finanzerträge			
2135	Erträge aus Dividenden/Gewinnausschüttungen			
2136	Sonstige nicht finanzierungswirksame Finanzerträge			
21	Summe Erträge	16.600,00	26.300,00	66.779,01
221	Personalaufwand	5.700,00	4.800,00	4.365,94
2211	Personalaufwand (Bezüge, Nebengebühren, Mehrleistungen)	4.500,00	3.800,00	3.516,25
2212	Gesetzlicher und freiwilliger Sozialaufwand	1.100,00	900,00	849,69
2213	Sonstiger Personalaufwand			
2214	Nicht finanzierungswirksamer Personalaufwand	100,00	100,00	
222	Sachaufwand	278.900,00	290.900,00	374.126,13
2221	Gebrauchs- und Verbrauchsgüter, Handelswaren	16.000,00	5.000,00	2.659,92
2222	Verwaltungs- und Betriebsaufwand			

Wirtschaftsförderung (Gruppe 7)

MVAG	Mittelverwendungs- und -aufbringungsgruppen (1. und 2. Ebene)	VA 2025	VA 2024	RA 2023
2223	Leasing- und Mietaufwand			
2224	Instandhaltung			
2225	Sonstiger Sachaufwand	107.600,00	125.500,00	138.111,27
2226	Nicht finanzierungswirksamer Sachaufwand	155.300,00	160.400,00	233.354,94
223	Transferaufwand	35.000,00	65.300,00	31.855,85
2231	Transferaufwand an Träger des öffentlichen Rechts			
2232	Transferaufwand an Beteiligungen			
2233	Transferaufwand an Unternehmen (mit Finanzunternehmen)	35.000,00	65.000,00	31.805,85
2234	Transferaufwand an Haushalte und Organisationen ohne Erwerbscharakter		300,00	50,00
2235	Transferaufwand an das Ausland			
2236	Investitions- und Tilgungszuschüsse zwischen Unternehmungen und Betrieben der Gebietskörperschaft und der Gebietskörperschaft			
2237	Nicht finanzierungswirksamer Transferaufwand			
224	Finanzaufwand	4.100,00	4.100,00	4.150,96
2241	Aufwendungen für Zinsen	4.100,00	4.100,00	4.150,96
2242	Zinsen und sonstige Aufwendungen aus derivativen Finanzinstrumenten mit und ohne Grundgeschäft			
2243	Gewinnentnahmen von Unternehmungen und marktbestimmten Betrieben der Gebietskörperschaft (innerhalb der Gebietskörperschaft)			
2244	Sonstiger Finanzaufwand			
2245	Nicht finanzierungswirksamer Finanzaufwand			
22	Summe Aufwendungen	323.700,00	365.100,00	414.498,88
SA0	Saldo (0) Nettoergebnis (21 - 22)	-307.100,00	-338.800,00	-347.719,87
230	Entnahmen von Haushaltsrücklagen	0,00	0,00	0,00
2301	Entnahmen von Haushaltsrücklagen			
240	Zuweisungen an Haushaltsrücklagen	0,00	0,00	0,00
2401	Zuweisungen an Haushaltsrücklagen			
SA01	Saldo (01) Haushaltsrücklagen (230 - 240)	0,00	0,00	0,00
SA00	Saldo (00) Nettoergebnis nach Haushaltsrücklagen (Saldo 0 + Saldo 01)	-307.100,00	-338.800,00	-347.719,87

Dienstleistungen (Gruppe 8)

MVAG	Mittelverwendungs- und -aufbringungsgruppen (1. und 2. Ebene)	VA 2025	VA 2024	RA 2023
211	Erträge aus der operativen Verwaltungstätigkeit	3.461.600,00	3.981.000,00	3.042.940,36
2111	Erträge aus eigenen Abgaben			
2112	Erträge aus Ertragsanteilen			
2113	Erträge aus Gebühren	1.834.000,00	1.756.800,00	1.705.530,01
2114	Erträge aus Leistungen	1.024.500,00	890.300,00	628.393,01
2115	Erträge aus Besitz und wirtschaftlicher Tätigkeit	459.900,00	515.700,00	479.875,02
2116	Erträge aus Veräußerung und sonstige Erträge	74.400,00	813.000,00	61.108,64
2117	Nicht finanzierungswirksame operative Erträge	68.800,00	5.200,00	168.033,68
212	Erträge aus Transfers	219.500,00	218.800,00	220.493,47
2121	Transferertrag von Trägern des öffentlichen Rechts	97.700,00	100.900,00	91.311,89
2122	Transferertrag von Beteiligungen			
2123	Transferertrag von Unternehmen (mit Finanzunternehmen)			
2124	Transferertrag von Haushalten und Organisationen ohne Erwerbscharakter			
2125	Transferertrag vom Ausland			
2126	Investitions- und Tilgungszuschüsse zwischen Unternehmungen und Betrieben der Gebietskörperschaft und der Gebietskörperschaft			
2127	Nicht finanzierungswirksamer Transferertrag	121.800,00	117.900,00	129.181,58
213	Finanzerträge	0,00	0,00	0,00
2131	Erträge aus Zinsen			
2132	Erträge aus Zinsen aus derivativen Finanzinstrumenten mit und ohne Grundgeschäft			
2133	Erträge aus Gewinnentnahmen von marktbestimmten Betrieben			
2134	Sonstige Finanzerträge			
2135	Erträge aus Dividenden/Gewinnausschüttungen			
2136	Sonstige nicht finanzierungswirksame Finanzerträge			
21	Summe Erträge	3.681.100,00	4.199.800,00	3.263.433,83
221	Personalaufwand	1.029.100,00	860.500,00	889.243,14
2211	Personalaufwand (Bezüge, Nebengebühren, Mehrleistungen)	811.400,00	674.000,00	672.385,12
2212	Gesetzlicher und freiwilliger Sozialaufwand	206.800,00	162.800,00	152.441,87
2213	Sonstiger Personalaufwand			
2214	Nicht finanzierungswirksamer Personalaufwand	10.900,00	23.700,00	64.416,15
222	Sachaufwand	2.532.500,00	2.914.600,00	2.587.288,05
2221	Gebrauchs- und Verbrauchsgüter, Handelswaren	135.400,00	134.600,00	139.154,93
2222	Verwaltungs- und Betriebsaufwand	279.200,00	439.200,00	404.764,76

Dienstleistungen (Gruppe 8)

MVAG	Mittelverwendungs- und -aufbringungsgruppen (1. und 2. Ebene)	VA 2025	VA 2024	RA 2023
2223	Leasing- und Mietaufwand	439.200,00	415.000,00	494.560,56
2224	Instandhaltung	174.900,00	214.700,00	259.024,87
2225	Sonstiger Sachaufwand	914.000,00	1.203.900,00	749.755,40
2226	Nicht finanzierungswirksamer Sachaufwand	589.800,00	507.200,00	540.027,53
223	Transferaufwand	547.300,00	847.100,00	806.024,54
2231	Transferaufwand an Träger des öffentlichen Rechts	541.600,00	693.900,00	649.147,94
2232	Transferaufwand an Beteiligungen			
2233	Transferaufwand an Unternehmen (mit Finanzunternehmen)		150.000,00	153.853,60
2234	Transferaufwand an Haushalte und Organisationen ohne Erwerbscharakter	5.700,00	3.200,00	3.023,00
2235	Transferaufwand an das Ausland			
2236	Investitions- und Tilgungszuschüsse zwischen Unternehmungen und Betrieben der Gebietskörperschaft und der Gebietskörperschaft			
2237	Nicht finanzierungswirksamer Transferaufwand			
224	Finanzaufwand	183.900,00	155.200,00	124.491,45
2241	Aufwendungen für Zinsen	183.900,00	155.200,00	124.491,45
2242	Zinsen und sonstige Aufwendungen aus derivativen Finanzinstrumenten mit und ohne Grundgeschäft			
2243	Gewinnentnahmen von Unternehmungen und marktbestimmten Betrieben der Gebietskörperschaft (innerhalb der Gebietskörperschaft)			
2244	Sonstiger Finanzaufwand			
2245	Nicht finanzierungswirksamer Finanzaufwand			
22	Summe Aufwendungen	4.292.800,00	4.777.400,00	4.407.047,18
SA0	Saldo (0) Nettoergebnis (21 - 22)	-611.700,00	-577.600,00	-1.143.613,35
230	Entnahmen von Haushaltsrücklagen	0,00	0,00	0,63
2301	Entnahmen von Haushaltsrücklagen			0,63
240	Zuweisungen an Haushaltsrücklagen	0,00	0,00	2,56
2401	Zuweisungen an Haushaltsrücklagen			2,56
SA01	Saldo (01) Haushaltsrücklagen (230 - 240)	0,00	0,00	-1,93
SA00	Saldo (00) Nettoergebnis nach Haushaltsrücklagen (Saldo 0 + Saldo 01)	-611.700,00	-577.600,00	-1.143.615,28

Finanzwirtschaft (Gruppe 9)

MVAG	Mittelverwendungs- und -aufbringungsgruppen (1. und 2. Ebene)	VA 2025	VA 2024	RA 2023
211	Erträge aus der operativen Verwaltungstätigkeit	8.160.100,00	8.155.300,00	7.873.007,44
2111	Erträge aus eigenen Abgaben	4.005.600,00	3.946.000,00	3.845.139,36
2112	Erträge aus Ertragsanteilen	4.112.000,00	4.037.800,00	3.974.806,55
2113	Erträge aus Gebühren			
2114	Erträge aus Leistungen	41.500,00	35.000,00	31.348,15
2115	Erträge aus Besitz und wirtschaftlicher Tätigkeit			
2116	Erträge aus Veräußerung und sonstige Erträge	1.000,00	136.500,00	11.155,22
2117	Nicht finanzierungswirksame operative Erträge			10.558,16
212	Erträge aus Transfers	1.221.900,00	969.200,00	377.779,14
2121	Transferertrag von Trägern des öffentlichen Rechts	1.221.500,00	968.800,00	377.379,14
2122	Transferertrag von Beteiligungen			
2123	Transferertrag von Unternehmen (mit Finanzunternehmen)			
2124	Transferertrag von Haushalten und Organisationen ohne Erwerbscharakter	400,00	400,00	400,00
2125	Transferertrag vom Ausland			
2126	Investitions- und Tilgungszuschüsse zwischen Unternehmungen und Betrieben der Gebietskörperschaft und der Gebietskörperschaft			
2127	Nicht finanzierungswirksamer Transferertrag			
213	Finanzerträge	100,00	100.200,00	151,35
2131	Erträge aus Zinsen	100,00	200,00	151,35
2132	Erträge aus Zinsen aus derivativen Finanzinstrumenten mit und ohne Grundgeschäft			
2133	Erträge aus Gewinnentnahmen von marktbestimmten Betrieben			
2134	Sonstige Finanzerträge			
2135	Erträge aus Dividenden/Gewinnausschüttungen		100.000,00	
2136	Sonstige nicht finanzierungswirksame Finanzerträge			
21	Summe Erträge	9.382.100,00	9.224.700,00	8.250.937,93
221	Personalaufwand	151.900,00	167.600,00	152.200,79
2211	Personalaufwand (Bezüge, Nebengebühren, Mehrleistungen)	119.200,00	129.400,00	122.019,82
2212	Gesetzlicher und freiwilliger Sozialaufwand	29.700,00	32.700,00	30.180,97
2213	Sonstiger Personalaufwand		1.800,00	
2214	Nicht finanzierungswirksamer Personalaufwand	3.000,00	3.700,00	
222	Sachaufwand	65.200,00	59.300,00	61.439,92
2221	Gebrauchs- und Verbrauchsgüter, Handelswaren	200,00	200,00	207,20
2222	Verwaltungs- und Betriebsaufwand	500,00	500,00	344,50

Finanzwirtschaft (Gruppe 9)

MVAG	Mittelverwendungs- und -aufbringungsgruppen (1. und 2. Ebene)	VA 2025	VA 2024	RA 2023
2223	Leasing- und Mietaufwand			
2224	Instandhaltung			
2225	Sonstiger Sachaufwand	64.500,00	58.600,00	60.888,22
2226	Nicht finanzierungswirksamer Sachaufwand			
223	Transferaufwand	0,00	0,00	0,00
2231	Transferaufwand an Träger des öffentlichen Rechts			
2232	Transferaufwand an Beteiligungen			
2233	Transferaufwand an Unternehmen (mit Finanzunternehmen)			
2234	Transferaufwand an Haushalte und Organisationen ohne Erwerbscharakter			
2235	Transferaufwand an das Ausland			
2236	Investitions- und Tilgungszuschüsse zwischen Unternehmungen und Betrieben der Gebietskörperschaft und der Gebietskörperschaft			
2237	Nicht finanzierungswirksamer Transferaufwand			
224	Finanzaufwand	46.300,00	32.300,00	19.573,75
2241	Aufwendungen für Zinsen	40.000,00	9.000,00	10.105,37
2242	Zinsen und sonstige Aufwendungen aus derivativen Finanzinstrumenten mit und ohne Grundgeschäft			
2243	Gewinnentnahmen von Unternehmungen und marktbestimmten Betrieben der Gebietskörperschaft (innerhalb der Gebietskörperschaft)			
2244	Sonstiger Finanzaufwand	6.300,00	23.300,00	9.468,38
2245	Nicht finanzierungswirksamer Finanzaufwand			
22	Summe Aufwendungen	263.400,00	259.200,00	233.214,46
SA0	Saldo (0) Nettoergebnis (21 - 22)	9.118.700,00	8.965.500,00	8.017.723,47
230	Entnahmen von Haushaltsrücklagen	0,00	0,00	0,00
2301	Entnahmen von Haushaltsrücklagen			
240	Zuweisungen an Haushaltsrücklagen	425.800,00	0,00	16.712,47
2401	Zuweisungen an Haushaltsrücklagen	425.800,00		16.712,47
SA01	Saldo (01) Haushaltsrücklagen (230 - 240)	-425.800,00	0,00	-16.712,47
SA00	Saldo (00) Nettoergebnis nach Haushaltsrücklagen (Saldo 0 + Saldo 01)	8.692.900,00	8.965.500,00	8.001.011,00

Finanzierungshaushalt Bereichsbudget 1. und 2. Ebene (Anlage 1b)

Vertretungskörper und allgemeine Verwaltung (Gruppe 0)

MVAG	Mittelverwendungs- und aufbringungsgruppen (1. und 2. Ebene)	VA 2025	VA 2024	RA 2023
311	Einzahlungen aus operativer Verwaltungstätigkeit	80.400,00	78.200,00	109.655,42
3111	Einzahlungen aus eigenen Abgaben			
3112	Einzahlungen aus Ertragsanteilen			
3113	Einzahlungen aus Gebühren			
3114	Einzahlungen aus Leistungen	11.800,00	11.800,00	15.570,96
3115	Einzahlungen aus Besitz und wirtschaftlicher Tätigkeit			
3116	Einzahlungen aus Veräußerung von geringwertigen Wirtschaftsgütern (GWG) und sonstige Einzahlungen	68.600,00	66.400,00	94.084,46
312	Einzahlungen aus Transfers	12.100,00	12.600,00	18.068,59
3121	Transferzahlungen von Trägern des öffentlichen Rechts	12.100,00	10.600,00	14.735,47
3122	Transferzahlungen von Beteiligungen			
3123	Transferzahlungen von Unternehmen (inkl. Finanzunternehmen)			
3124	Transferzahlungen von Haushalten und Organisationen ohne Erwerbscharakter		2.000,00	3.333,12
3125	Transferzahlungen vom Ausland			
3126	Investitions- und Tilgungszuschüsse zwischen Unternehmungen und Betrieben der Gebietskörperschaft und der Gebietskörperschaft			
313	Einzahlungen aus Finanzerträgen	0,00	0,00	0,00
3131	Einzahlungen aus Zinserträgen			
3132	Einzahlungen aus Zinsen aus derivativen Finanzinstrumenten mit und ohne Grundgeschäft			
3133	Einzahlungen aus Gewinnentnahmen von marktbestimmten Betrieben			
3134	Sonstige Einzahlungen aus Finanzerträgen			
3135	Einzahlungen aus Dividenden/Gewinnausschüttungen			
31	Summe Einzahlungen operative Gebarung	92.500,00	90.800,00	127.724,01
321	Auszahlungen aus Personalaufwand	684.000,00	539.900,00	447.046,47
3211	Auszahlungen für Personalaufwand (Bezüge, Nebengebühren, und Mehrleistungsvergütungen)	542.000,00	404.600,00	345.705,40
3212	Auszahlungen für gesetzliche und freiwillige Sozialaufwendungen	140.700,00	133.300,00	100.185,87
3213	Auszahlungen aus sonstigem Personalaufwand	1.300,00	2.000,00	1.155,20
322	Auszahlungen aus Sachaufwand	744.300,00	765.000,00	694.972,87
3221	Auszahlungen für Gebrauchs- und Verbrauchsgüter, Handelswaren	54.500,00	52.500,00	66.389,80
3222	Auszahlungen für Verwaltungs- und Betriebsaufwand	66.000,00	70.900,00	66.276,72
3223	Auszahlungen für Leasing- und Mietaufwand	131.400,00	126.500,00	124.471,42
3224	Auszahlungen für Instandhaltung	7.000,00	7.000,00	4.884,01
3225	Sonstige Auszahlungen aus Sachaufwand	485.400,00	508.100,00	432.950,92
3226	Auszahlungen aus der Inanspruchnahme von Haftungen			
323	Auszahlungen aus Transfers	180.800,00	210.400,00	186.687,48
3231	Transferzahlungen an Träger des öffentlichen Rechts	168.600,00	167.300,00	157.115,64

Vertretungskörper und allgemeine Verwaltung (Gruppe 0)

MVAG	Mittelverwendungs- und aufbringungsgruppen (1. und 2. Ebene)	VA 2025	VA 2024	RA 2023
3232	Transferzahlungen an Beteiligungen			
3233	Transferzahlungen an Unternehmen (inkl. Finanzunternehmen)			
3234	Transferzahlungen an Haushalte und Organisationen ohne Erwerbscharakter	12.200,00	43.100,00	29.571,84
3235	Transferzahlungen an das Ausland			
3236	Investitions- und Tilgungszuschüsse zwischen Unternehmungen und Betrieben der Gebietskörperschaft und der Gebietskörperschaft			
324	Auszahlungen aus Finanzaufwand	8.800,00	11.200,00	10.246,04
3241	Auszahlungen für Zinsen	8.800,00	11.200,00	10.246,04
3242	Auszahlungen für Zinsen aus derivativen Finanzinstrumenten mit und ohne Grundgeschäft			
3243	Auszahlungen aus Gewinnentnahmen von marktbestimmten Betrieben			
3244	Sonstige Auszahlungen aus Finanzaufwendungen			
32	Summe Auszahlungen operative Gebarung	1.617.900,00	1.526.500,00	1.338.952,86
SA1	Saldo (1) Geldfluss aus der operativen Gebarung (31 – 32)	-1.525.400,00	-1.435.700,00	-1.211.228,85
331	Einzahlungen aus der Investitionstätigkeit	0,00	0,00	0,00
3311	Einzahlungen aus der Veräußerung von immateriellem Vermögen			
3312	Einzahlungen aus der Veräußerung von Grundstücken und Grundstückeinrichtungen			
3313	Einzahlungen aus der Veräußerung von Gebäuden und Bauten			
3314	Einzahlungen aus der Veräußerung von technischen Anlagen, Fahrzeugen und Maschinen			
3315	Einzahlungen aus der Veräußerung von Amts-, Betriebs- und Geschäftsausstattung			
3316	Einzahlungen aus der Veräußerung von Kulturgütern			
3317	Einzahlungen aus der Veräußerung von Beteiligungen			
3318	Einzahlungen aus der Veräußerung von kofinanzierten Schutzbauten			
332	Einzahlungen aus der Rückzahlung von Darlehen sowie gewährten Vorschüssen	0,00	0,00	0,00
3321	Einzahlungen aus Darlehen an Träger des öffentlichen Rechts			
3322	Einzahlungen aus Darlehen an Beteiligungen			
3323	Einzahlungen aus Darlehen an Unternehmen und Haushalte			
3325	Einzahlungen aus Vorschüssen und Anzahlungen			
333	Einzahlungen aus Kapitaltransfers	0,00	0,00	0,00
3331	Kapitaltransferzahlungen von Trägern des öffentlichen Rechts			
3332	Kapitaltransferzahlungen von Beteiligungen			
3333	Kapitaltransferzahlungen von Unternehmen			
3334	Kapitaltransferzahlungen von Haushalten und Organisationen ohne Erwerbscharakter			
3335	Kapitaltransferzahlungen vom Ausland			
33	Summe Einzahlungen investive Gebarung	0,00	0,00	0,00

Vertretungskörper und allgemeine Verwaltung (Gruppe 0)

MVAG	Mittelverwendungs- und aufbringungsgruppen (1. und 2. Ebene)	VA 2025	VA 2024	RA 2023
341	Auszahlungen aus der Investitionstätigkeit	21.000,00	45.000,00	51.144,04
3411	Auszahlungen für den Erwerb von immateriellem Vermögen	11.000,00	28.000,00	41.062,10
3412	Auszahlungen für den Erwerb von Grundstücken und Grundstückseinrichtungen			4.370,00
3413	Auszahlungen für den Erwerb von Gebäuden und Bauten			
3414	Auszahlungen für den Erwerb von technischen Anlagen, Fahrzeugen und Maschinen			
3415	Auszahlungen für den Erwerb von Amts-, Betriebs- und Geschäftsausstattung	10.000,00	17.000,00	5.711,94
3416	Auszahlungen für den Erwerb von Kulturgütern			
3417	Auszahlungen für den Erwerb von Beteiligungen			
3418	Auszahlungen für den Erwerb von kofinanzierten Schutzbauten			
342	Auszahlungen aus der Gewährung von Darlehen sowie gewährten Vorschüssen	0,00	0,00	0,00
3421	Auszahlungen von Darlehen an Träger des öffentlichen Rechts			
3422	Auszahlungen von Darlehen an Beteiligungen			
3423	Auszahlungen von Darlehen an Unternehmen und Haushalte			
3425	Auszahlungen von Vorschüssen und Anzahlungen			
343	Auszahlungen aus Kapitaltransfers	0,00	0,00	0,00
3431	Kapitaltransferzahlungen an Träger des öffentlichen Rechts			
3432	Kapitaltransferzahlungen an Beteiligungen			
3433	Kapitaltransferzahlungen an Unternehmen (Finanzunternehmen)			
3434	Kapitaltransferzahlungen an Haushalte und Organisationen ohne Erwerbscharakter			
3435	Kapitaltransferzahlungen an das Ausland			
34	Summe Auszahlungen investive Gebarung	21.000,00	45.000,00	51.144,04
SA2	Saldo (2) Geldfluss aus der investiven Gebarung (33 – 34)	-21.000,00	-45.000,00	-51.144,04
SA3	Saldo (3) Nettofinanzierungssaldo (Saldo 1 + Saldo 2)	-1.546.400,00	-1.480.700,00	-1.262.372,89
351	Einzahlungen aus der Aufnahme von Finanzschulden	0,00	0,00	0,00
3511	Einzahlungen aus empfangenen Darlehen von öffentlichen Körperschaften und Rechtsträgern			
3512	Einzahlungen aus empfangenen Darlehen von Beteiligungen			
3513	Einzahlungen aus empfangenen Darlehen von Unternehmen und privaten Haushalten			
3514	Einzahlungen aus Finanzschulden (Finanzunternehmen)			
3515	Einzahlungen aus Aufnahmen von Leasingverbindlichkeiten			
353	Einzahlungen infolge eines Kapitaltausches bei derivativen Finanzinstrumenten mit Grundgeschäft	0,00	0,00	0,00
3530	Einzahlungen infolge eines Kapitaltausches bei derivativen Finanzinstrumenten mit Grundgeschäft			
355	Einzahlungen aus dem Abgang von Finanzinstrumenten	0,00	0,00	0,00

Vertretungskörper und allgemeine Verwaltung (Gruppe 0)

MVAG	Mittelverwendungs- und aufbringungsgruppen (1. und 2. Ebene)	VA 2025	VA 2024	RA 2023
3550	Einzahlungen aus dem Abgang von Finanzinstrumenten			
35	Summe Einzahlungen aus der Finanzierungstätigkeit	0,00	0,00	0,00
361	Auszahlungen aus der Tilgung von Finanzschulden	36.100,00	31.500,00	31.603,76
3611	Auszahlungen aus empfangenen Darlehen von öffentlichen Körperschaften und Rechtsträgern			
3612	Auszahlungen aus empfangenen Darlehen von Beteiligungen			
3613	Auszahlungen aus empfangenen Darlehen von Unternehmen und privaten Haushalten			
3614	Auszahlungen aus Finanzschulden	36.100,00	31.500,00	31.603,76
3615	Auszahlungen aus Rückzahlungen von Leasingverbindlichkeiten			
363	Auszahlungen infolge eines Kapitaltausches bei derivativen Finanzinstrumenten mit Grundgeschäft	0,00	0,00	0,00
3630	Auszahlungen infolge eines Kapitaltausches bei derivativen Finanzinstrumenten mit Grundgeschäft			
365	Auszahlungen für den Erwerb von Finanzinstrumenten	0,00	0,00	0,00
3650	Auszahlungen für den Erwerb von Finanzinstrumenten			
36	Summe Auszahlungen aus der Finanzierungstätigkeit	36.100,00	31.500,00	31.603,76
SA4	Saldo (4) Geldfluss aus der Finanzierungstätigkeit (35 – 36)	-36.100,00	-31.500,00	-31.603,76
SA5	Saldo (5) Geldfluss aus der voranschlagswirksamen Gebarung (Saldo 3 + Saldo 4)	-1.582.500,00	-1.512.200,00	-1.293.976,65

Öffentliche Ordnung und Sicherheit (Gruppe 1)

MVAG	Mittelverwendungs- und aufbringungsgruppen (1. und 2. Ebene)	VA 2025	VA 2024	RA 2023
311	Einzahlungen aus operativer Verwaltungstätigkeit	10.000,00	8.700,00	14.648,48
3111	Einzahlungen aus eigenen Abgaben			
3112	Einzahlungen aus Ertragsanteilen			
3113	Einzahlungen aus Gebühren			
3114	Einzahlungen aus Leistungen	1.200,00	100,00	5.994,93
3115	Einzahlungen aus Besitz und wirtschaftlicher Tätigkeit	8.800,00	8.600,00	7.971,20
3116	Einzahlungen aus Veräußerung von geringwertigen Wirtschaftsgütern (GWG) und sonstige Einzahlungen			682,35
312	Einzahlungen aus Transfers	400,00	600,00	2.414,33
3121	Transferzahlungen von Trägern des öffentlichen Rechts	400,00	600,00	2.414,33
3122	Transferzahlungen von Beteiligungen			
3123	Transferzahlungen von Unternehmen (inkl. Finanzunternehmen)			
3124	Transferzahlungen von Haushalten und Organisationen ohne Erwerbscharakter			
3125	Transferzahlungen vom Ausland			
3126	Investitions- und Tilgungszuschüsse zwischen Unternehmungen und Betrieben der Gebietskörperschaft und der Gebietskörperschaft			
313	Einzahlungen aus Finanzerträgen	0,00	0,00	0,00
3131	Einzahlungen aus Zinserträgen			
3132	Einzahlungen aus Zinsen aus derivativen Finanzinstrumenten mit und ohne Grundgeschäft			
3133	Einzahlungen aus Gewinnentnahmen von marktbestimmten Betrieben			
3134	Sonstige Einzahlungen aus Finanzerträgen			
3135	Einzahlungen aus Dividenden/Gewinnausschüttungen			
31	Summe Einzahlungen operative Gebarung	10.400,00	9.300,00	17.062,81
321	Auszahlungen aus Personalaufwand	0,00	0,00	3.478,82
3211	Auszahlungen für Personalaufwand (Bezüge, Nebengebühren, und Mehrleistungsvergütungen)			2.796,44
3212	Auszahlungen für gesetzliche und freiwillige Sozialaufwendungen			682,38
3213	Auszahlungen aus sonstigem Personalaufwand			
322	Auszahlungen aus Sachaufwand	23.000,00	20.500,00	44.423,63
3221	Auszahlungen für Gebrauchs- und Verbrauchsgüter, Handelswaren	500,00	300,00	7.135,36
3222	Auszahlungen für Verwaltungs- und Betriebsaufwand	6.600,00	8.100,00	23.707,07
3223	Auszahlungen für Leasing- und Mietaufwand	4.100,00	100,00	713,76
3224	Auszahlungen für Instandhaltung			181,22
3225	Sonstige Auszahlungen aus Sachaufwand	11.800,00	12.000,00	12.686,22
3226	Auszahlungen aus der Inanspruchnahme von Haftungen			
323	Auszahlungen aus Transfers	60.000,00	60.000,00	59.106,52
3231	Transferzahlungen an Träger des öffentlichen Rechts	60.000,00	60.000,00	59.106,52

Öffentliche Ordnung und Sicherheit (Gruppe 1)

MVAG	Mittelverwendungs- und aufbringungsgruppen (1. und 2. Ebene)	VA 2025	VA 2024	RA 2023
3232	Transferzahlungen an Beteiligungen			
3233	Transferzahlungen an Unternehmen (inkl. Finanzunternehmen)			
3234	Transferzahlungen an Haushalte und Organisationen ohne Erwerbscharakter			
3235	Transferzahlungen an das Ausland			
3236	Investitions- und Tilgungszuschüsse zwischen Unternehmungen und Betrieben der Gebietskörperschaft und der Gebietskörperschaft			
324	Auszahlungen aus Finanzaufwand	4.600,00	7.600,00	7.397,14
3241	Auszahlungen für Zinsen	4.600,00	7.600,00	7.397,14
3242	Auszahlungen für Zinsen aus derivativen Finanzinstrumenten mit und ohne Grundgeschäft			
3243	Auszahlungen aus Gewinnentnahmen von marktbestimmten Betrieben			
3244	Sonstige Auszahlungen aus Finanzaufwendungen			
32	Summe Auszahlungen operative Gebarung	87.600,00	88.100,00	114.406,11
SA1	Saldo (1) Geldfluss aus der operativen Gebarung (31 – 32)	-77.200,00	-78.800,00	-97.343,30
331	Einzahlungen aus der Investitionstätigkeit	0,00	0,00	0,00
3311	Einzahlungen aus der Veräußerung von immateriellem Vermögen			
3312	Einzahlungen aus der Veräußerung von Grundstücken und Grundstückeinrichtungen			
3313	Einzahlungen aus der Veräußerung von Gebäuden und Bauten			
3314	Einzahlungen aus der Veräußerung von technischen Anlagen, Fahrzeugen und Maschinen			
3315	Einzahlungen aus der Veräußerung von Amts-, Betriebs- und Geschäftsausstattung			
3316	Einzahlungen aus der Veräußerung von Kulturgütern			
3317	Einzahlungen aus der Veräußerung von Beteiligungen			
3318	Einzahlungen aus der Veräußerung von kofinanzierten Schutzbauten			
332	Einzahlungen aus der Rückzahlung von Darlehen sowie gewährten Vorschüssen	0,00	0,00	0,00
3321	Einzahlungen aus Darlehen an Träger des öffentlichen Rechts			
3322	Einzahlungen aus Darlehen an Beteiligungen			
3323	Einzahlungen aus Darlehen an Unternehmen und Haushalte			
3325	Einzahlungen aus Vorschüssen und Anzahlungen			
333	Einzahlungen aus Kapitaltransfers	0,00	0,00	0,00
3331	Kapitaltransferzahlungen von Trägern des öffentlichen Rechts			
3332	Kapitaltransferzahlungen von Beteiligungen			
3333	Kapitaltransferzahlungen von Unternehmen			
3334	Kapitaltransferzahlungen von Haushalten und Organisationen ohne Erwerbscharakter			
3335	Kapitaltransferzahlungen vom Ausland			
33	Summe Einzahlungen investive Gebarung	0,00	0,00	0,00

Öffentliche Ordnung und Sicherheit (Gruppe 1)

MVAG	Mittelverwendungs- und aufbringungsgruppen (1. und 2. Ebene)	VA 2025	VA 2024	RA 2023
341	Auszahlungen aus der Investitionstätigkeit	0,00	77.000,00	0,00
3411	Auszahlungen für den Erwerb von immateriellem Vermögen			
3412	Auszahlungen für den Erwerb von Grundstücken und Grundstückseinrichtungen			
3413	Auszahlungen für den Erwerb von Gebäuden und Bauten			
3414	Auszahlungen für den Erwerb von technischen Anlagen, Fahrzeugen und Maschinen		77.000,00	
3415	Auszahlungen für den Erwerb von Amts-, Betriebs- und Geschäftsausstattung			
3416	Auszahlungen für den Erwerb von Kulturgütern			
3417	Auszahlungen für den Erwerb von Beteiligungen			
3418	Auszahlungen für den Erwerb von kofinanzierten Schutzbauten			
342	Auszahlungen aus der Gewährung von Darlehen sowie gewährten Vorschüssen	0,00	0,00	0,00
3421	Auszahlungen von Darlehen an Träger des öffentlichen Rechts			
3422	Auszahlungen von Darlehen an Beteiligungen			
3423	Auszahlungen von Darlehen an Unternehmen und Haushalte			
3425	Auszahlungen von Vorschüssen und Anzahlungen			
343	Auszahlungen aus Kapitaltransfers	0,00	0,00	0,00
3431	Kapitaltransferzahlungen an Träger des öffentlichen Rechts			
3432	Kapitaltransferzahlungen an Beteiligungen			
3433	Kapitaltransferzahlungen an Unternehmen (Finanzunternehmen)			
3434	Kapitaltransferzahlungen an Haushalte und Organisationen ohne Erwerbscharakter			
3435	Kapitaltransferzahlungen an das Ausland			
34	Summe Auszahlungen investive Gebarung	0,00	77.000,00	0,00
SA2	Saldo (2) Geldfluss aus der investiven Gebarung (33 – 34)	0,00	-77.000,00	0,00
SA3	Saldo (3) Nettofinanzierungssaldo (Saldo 1 + Saldo 2)	-77.200,00	-155.800,00	-97.343,30
351	Einzahlungen aus der Aufnahme von Finanzschulden	0,00	0,00	0,00
3511	Einzahlungen aus empfangenen Darlehen von öffentlichen Körperschaften und Rechtsträgern			
3512	Einzahlungen aus empfangenen Darlehen von Beteiligungen			
3513	Einzahlungen aus empfangenen Darlehen von Unternehmen und privaten Haushalten			
3514	Einzahlungen aus Finanzschulden (Finanzunternehmen)			
3515	Einzahlungen aus Aufnahmen von Leasingverbindlichkeiten			
353	Einzahlungen infolge eines Kapitaltausches bei derivativen Finanzinstrumenten mit Grundgeschäft	0,00	0,00	0,00
3530	Einzahlungen infolge eines Kapitaltausches bei derivativen Finanzinstrumenten mit Grundgeschäft			
355	Einzahlungen aus dem Abgang von Finanzinstrumenten	0,00	0,00	0,00

Öffentliche Ordnung und Sicherheit (Gruppe 1)

MVAG	Mittelverwendungs- und aufbringungsgruppen (1. und 2. Ebene)	VA 2025	VA 2024	RA 2023
3550	Einzahlungen aus dem Abgang von Finanzinstrumenten			
35	Summe Einzahlungen aus der Finanzierungstätigkeit	0,00	0,00	0,00
361	Auszahlungen aus der Tilgung von Finanzschulden	42.000,00	38.900,00	54.577,51
3611	Auszahlungen aus empfangenen Darlehen von öffentlichen Körperschaften und Rechtsträgern			
3612	Auszahlungen aus empfangenen Darlehen von Beteiligungen			
3613	Auszahlungen aus empfangenen Darlehen von Unternehmen und privaten Haushalten			
3614	Auszahlungen aus Finanzschulden	42.000,00	38.900,00	54.577,51
3615	Auszahlungen aus Rückzahlungen von Leasingverbindlichkeiten			
363	Auszahlungen infolge eines Kapitaltausches bei derivativen Finanzinstrumenten mit Grundgeschäft	0,00	0,00	0,00
3630	Auszahlungen infolge eines Kapitaltausches bei derivativen Finanzinstrumenten mit Grundgeschäft			
365	Auszahlungen für den Erwerb von Finanzinstrumenten	0,00	0,00	0,00
3650	Auszahlungen für den Erwerb von Finanzinstrumenten			
36	Summe Auszahlungen aus der Finanzierungstätigkeit	42.000,00	38.900,00	54.577,51
SA4	Saldo (4) Geldfluss aus der Finanzierungstätigkeit (35 – 36)	-42.000,00	-38.900,00	-54.577,51
SA5	Saldo (5) Geldfluss aus der voranschlagswirksamen Gebarung (Saldo 3 + Saldo 4)	-119.200,00	-194.700,00	-151.920,81

Unterricht, Erziehung, Sport und Wissenschaft (Gruppe 2)

MVAG	Mittelverwendungs- und aufbringungsgruppen (1. und 2. Ebene)	VA 2025	VA 2024	RA 2023
311	Einzahlungen aus operativer Verwaltungstätigkeit	229.600,00	191.900,00	387.710,39
3111	Einzahlungen aus eigenen Abgaben			
3112	Einzahlungen aus Ertragsanteilen			
3113	Einzahlungen aus Gebühren			
3114	Einzahlungen aus Leistungen	161.100,00	146.400,00	177.045,86
3115	Einzahlungen aus Besitz und wirtschaftlicher Tätigkeit	12.700,00	12.500,00	11.843,82
3116	Einzahlungen aus Veräußerung von geringwertigen Wirtschaftsgütern (GWG) und sonstige Einzahlungen	55.800,00	33.000,00	198.820,71
312	Einzahlungen aus Transfers	282.000,00	92.600,00	51.717,38
3121	Transferzahlungen von Trägern des öffentlichen Rechts	281.400,00	91.600,00	51.071,84
3122	Transferzahlungen von Beteiligungen			
3123	Transferzahlungen von Unternehmen (inkl. Finanzunternehmen)			
3124	Transferzahlungen von Haushalten und Organisationen ohne Erwerbscharakter	600,00	1.000,00	645,54
3125	Transferzahlungen vom Ausland			
3126	Investitions- und Tilgungszuschüsse zwischen Unternehmungen und Betrieben der Gebietskörperschaft und der Gebietskörperschaft			
313	Einzahlungen aus Finanzerträgen	0,00	0,00	0,00
3131	Einzahlungen aus Zinserträgen			
3132	Einzahlungen aus Zinsen aus derivativen Finanzinstrumenten mit und ohne Grundgeschäft			
3133	Einzahlungen aus Gewinnentnahmen von marktbestimmten Betrieben			
3134	Sonstige Einzahlungen aus Finanzerträgen			
3135	Einzahlungen aus Dividenden/Gewinnausschüttungen			
31	Summe Einzahlungen operative Gebarung	511.600,00	284.500,00	439.427,77
321	Auszahlungen aus Personalaufwand	808.100,00	833.100,00	640.734,61
3211	Auszahlungen für Personalaufwand (Bezüge, Nebengebühren, und Mehrleistungsvergütungen)	645.300,00	665.700,00	512.931,75
3212	Auszahlungen für gesetzliche und freiwillige Sozialaufwendungen	162.800,00	167.400,00	127.802,86
3213	Auszahlungen aus sonstigem Personalaufwand			
322	Auszahlungen aus Sachaufwand	617.400,00	692.300,00	782.150,94
3221	Auszahlungen für Gebrauchs- und Verbrauchsgüter, Handelswaren	91.800,00	91.700,00	98.680,91
3222	Auszahlungen für Verwaltungs- und Betriebsaufwand	183.000,00	219.400,00	191.505,58
3223	Auszahlungen für Leasing- und Mietaufwand	197.100,00	185.700,00	173.826,12
3224	Auszahlungen für Instandhaltung	24.300,00	55.200,00	50.140,14
3225	Sonstige Auszahlungen aus Sachaufwand	121.200,00	140.300,00	267.998,19
3226	Auszahlungen aus der Inanspruchnahme von Haftungen			
323	Auszahlungen aus Transfers	636.000,00	631.600,00	561.839,57
3231	Transferzahlungen an Träger des öffentlichen Rechts	602.800,00	576.900,00	536.515,28

Unterricht, Erziehung, Sport und Wissenschaft (Gruppe 2)

MVAG	Mittelverwendungs- und aufbringungsgruppen (1. und 2. Ebene)	VA 2025	VA 2024	RA 2023
3232	Transferzahlungen an Beteiligungen			
3233	Transferzahlungen an Unternehmen (inkl. Finanzunternehmen)		18.200,00	
3234	Transferzahlungen an Haushalte und Organisationen ohne Erwerbscharakter	33.200,00	36.500,00	25.324,29
3235	Transferzahlungen an das Ausland			
3236	Investitions- und Tilgungszuschüsse zwischen Unternehmungen und Betrieben der Gebietskörperschaft und der Gebietskörperschaft			
324	Auszahlungen aus Finanzaufwand	4.200,00	7.300,00	6.876,02
3241	Auszahlungen für Zinsen	4.200,00	7.300,00	6.876,02
3242	Auszahlungen für Zinsen aus derivativen Finanzinstrumenten mit und ohne Grundgeschäft			
3243	Auszahlungen aus Gewinnentnahmen von marktbestimmten Betrieben			
3244	Sonstige Auszahlungen aus Finanzaufwendungen			
32	Summe Auszahlungen operative Gebarung	2.065.700,00	2.164.300,00	1.991.601,14
SA1	Saldo (1) Geldfluss aus der operativen Gebarung (31 – 32)	-1.554.100,00	-1.879.800,00	-1.552.173,37
331	Einzahlungen aus der Investitionstätigkeit	0,00	0,00	0,00
3311	Einzahlungen aus der Veräußerung von immateriellem Vermögen			
3312	Einzahlungen aus der Veräußerung von Grundstücken und Grundstückeinrichtungen			
3313	Einzahlungen aus der Veräußerung von Gebäuden und Bauten			
3314	Einzahlungen aus der Veräußerung von technischen Anlagen, Fahrzeugen und Maschinen			
3315	Einzahlungen aus der Veräußerung von Amts-, Betriebs- und Geschäftsausstattung			
3316	Einzahlungen aus der Veräußerung von Kulturgütern			
3317	Einzahlungen aus der Veräußerung von Beteiligungen			
3318	Einzahlungen aus der Veräußerung von kofinanzierten Schutzbauten			
332	Einzahlungen aus der Rückzahlung von Darlehen sowie gewährten Vorschüssen	0,00	0,00	0,00
3321	Einzahlungen aus Darlehen an Träger des öffentlichen Rechts			
3322	Einzahlungen aus Darlehen an Beteiligungen			
3323	Einzahlungen aus Darlehen an Unternehmen und Haushalte			
3325	Einzahlungen aus Vorschüssen und Anzahlungen			
333	Einzahlungen aus Kapitaltransfers	0,00	21.000,00	58.077,21
3331	Kapitaltransferzahlungen von Trägern des öffentlichen Rechts		21.000,00	37.665,04
3332	Kapitaltransferzahlungen von Beteiligungen			
3333	Kapitaltransferzahlungen von Unternehmen			
3334	Kapitaltransferzahlungen von Haushalten und Organisationen ohne Erwerbscharakter			
3335	Kapitaltransferzahlungen vom Ausland			20.412,17
33	Summe Einzahlungen investive Gebarung	0,00	21.000,00	58.077,21

Unterricht, Erziehung, Sport und Wissenschaft (Gruppe 2)

MVAG	Mittelverwendungs- und aufbringungsgruppen (1. und 2. Ebene)	VA 2025	VA 2024	RA 2023
341	Auszahlungen aus der Investitionstätigkeit	0,00	85.500,00	178.304,00
3411	Auszahlungen für den Erwerb von immateriellem Vermögen			3.250,00
3412	Auszahlungen für den Erwerb von Grundstücken und Grundstückseinrichtungen		35.000,00	48.481,33
3413	Auszahlungen für den Erwerb von Gebäuden und Bauten			18.848,45
3414	Auszahlungen für den Erwerb von technischen Anlagen, Fahrzeugen und Maschinen		50.000,00	
3415	Auszahlungen für den Erwerb von Amts-, Betriebs- und Geschäftsausstattung		500,00	107.724,22
3416	Auszahlungen für den Erwerb von Kulturgütern			
3417	Auszahlungen für den Erwerb von Beteiligungen			
3418	Auszahlungen für den Erwerb von kofinanzierten Schutzbauten			
342	Auszahlungen aus der Gewährung von Darlehen sowie gewährten Vorschüssen	30.000,00	0,00	0,00
3421	Auszahlungen von Darlehen an Träger des öffentlichen Rechts			
3422	Auszahlungen von Darlehen an Beteiligungen			
3423	Auszahlungen von Darlehen an Unternehmen und Haushalte	30.000,00		
3425	Auszahlungen von Vorschüssen und Anzahlungen			
343	Auszahlungen aus Kapitaltransfers	0,00	0,00	0,00
3431	Kapitaltransferzahlungen an Träger des öffentlichen Rechts			
3432	Kapitaltransferzahlungen an Beteiligungen			
3433	Kapitaltransferzahlungen an Unternehmen (Finanzunternehmen)			
3434	Kapitaltransferzahlungen an Haushalte und Organisationen ohne Erwerbscharakter			
3435	Kapitaltransferzahlungen an das Ausland			
34	Summe Auszahlungen investive Gebarung	30.000,00	85.500,00	178.304,00
SA2	Saldo (2) Geldfluss aus der investiven Gebarung (33 – 34)	-30.000,00	-64.500,00	-120.226,79
SA3	Saldo (3) Nettofinanzierungssaldo (Saldo 1 + Saldo 2)	-1.584.100,00	-1.944.300,00	-1.672.400,16
351	Einzahlungen aus der Aufnahme von Finanzschulden	0,00	0,00	0,00
3511	Einzahlungen aus empfangenen Darlehen von öffentlichen Körperschaften und Rechtsträgern			
3512	Einzahlungen aus empfangenen Darlehen von Beteiligungen			
3513	Einzahlungen aus empfangenen Darlehen von Unternehmen und privaten Haushalten			
3514	Einzahlungen aus Finanzschulden (Finanzunternehmen)			
3515	Einzahlungen aus Aufnahmen von Leasingverbindlichkeiten			
353	Einzahlungen infolge eines Kapitaltausches bei derivativen Finanzinstrumenten mit Grundgeschäft	0,00	0,00	0,00
3530	Einzahlungen infolge eines Kapitaltausches bei derivativen Finanzinstrumenten mit Grundgeschäft			
355	Einzahlungen aus dem Abgang von Finanzinstrumenten	0,00	0,00	0,00

Unterricht, Erziehung, Sport und Wissenschaft (Gruppe 2)

MVAG	Mittelverwendungs- und aufbringungsgruppen (1. und 2. Ebene)	VA 2025	VA 2024	RA 2023
3550	Einzahlungen aus dem Abgang von Finanzinstrumenten			
35	Summe Einzahlungen aus der Finanzierungstätigkeit	0,00	0,00	0,00
361	Auszahlungen aus der Tilgung von Finanzschulden	44.900,00	43.500,00	43.044,14
3611	Auszahlungen aus empfangenen Darlehen von öffentlichen Körperschaften und Rechtsträgern			
3612	Auszahlungen aus empfangenen Darlehen von Beteiligungen			
3613	Auszahlungen aus empfangenen Darlehen von Unternehmen und privaten Haushalten			
3614	Auszahlungen aus Finanzschulden	44.900,00	43.500,00	43.044,14
3615	Auszahlungen aus Rückzahlungen von Leasingverbindlichkeiten			
363	Auszahlungen infolge eines Kapitaltausches bei derivativen Finanzinstrumenten mit Grundgeschäft	0,00	0,00	0,00
3630	Auszahlungen infolge eines Kapitaltausches bei derivativen Finanzinstrumenten mit Grundgeschäft			
365	Auszahlungen für den Erwerb von Finanzinstrumenten	0,00	0,00	0,00
3650	Auszahlungen für den Erwerb von Finanzinstrumenten			
36	Summe Auszahlungen aus der Finanzierungstätigkeit	44.900,00	43.500,00	43.044,14
SA4	Saldo (4) Geldfluss aus der Finanzierungstätigkeit (35 – 36)	-44.900,00	-43.500,00	-43.044,14
SA5	Saldo (5) Geldfluss aus der voranschlagswirksamen Gebarung (Saldo 3 + Saldo 4)	-1.629.000,00	-1.987.800,00	-1.715.444,30

Kunst, Kultur und Kultus (Gruppe 3)

MVAG	Mittelverwendungs- und aufbringungsgruppen (1. und 2. Ebene)	VA 2025	VA 2024	RA 2023
311	Einzahlungen aus operativer Verwaltungstätigkeit	29.200,00	13.000,00	1.197.589,92
3111	Einzahlungen aus eigenen Abgaben			
3112	Einzahlungen aus Ertragsanteilen			
3113	Einzahlungen aus Gebühren			
3114	Einzahlungen aus Leistungen	28.900,00	12.700,00	23.438,33
3115	Einzahlungen aus Besitz und wirtschaftlicher Tätigkeit			
3116	Einzahlungen aus Veräußerung von geringwertigen Wirtschaftsgütern (GWG) und sonstige Einzahlungen	300,00	300,00	1.174.151,59
312	Einzahlungen aus Transfers	3.000,00	13.200,00	21.707,00
3121	Transferzahlungen von Trägern des öffentlichen Rechts	3.000,00	13.200,00	20.507,00
3122	Transferzahlungen von Beteiligungen			
3123	Transferzahlungen von Unternehmen (inkl. Finanzunternehmen)			
3124	Transferzahlungen von Haushalten und Organisationen ohne Erwerbscharakter			1.200,00
3125	Transferzahlungen vom Ausland			
3126	Investitions- und Tilgungszuschüsse zwischen Unternehmungen und Betrieben der Gebietskörperschaft und der Gebietskörperschaft			
313	Einzahlungen aus Finanzerträgen	100,00	0,00	3,99
3131	Einzahlungen aus Zinserträgen	100,00		3,99
3132	Einzahlungen aus Zinsen aus derivativen Finanzinstrumenten mit und ohne Grundgeschäft			
3133	Einzahlungen aus Gewinnentnahmen von marktbestimmten Betrieben			
3134	Sonstige Einzahlungen aus Finanzerträgen			
3135	Einzahlungen aus Dividenden/Gewinnausschüttungen			
31	Summe Einzahlungen operative Gebarung	32.300,00	26.200,00	1.219.300,91
321	Auszahlungen aus Personalaufwand	39.800,00	26.700,00	45.161,66
3211	Auszahlungen für Personalaufwand (Bezüge, Nebengebühren, und Mehrleistungsvergütungen)	32.100,00	22.600,00	36.495,96
3212	Auszahlungen für gesetzliche und freiwillige Sozialaufwendungen	7.700,00	4.100,00	8.665,70
3213	Auszahlungen aus sonstigem Personalaufwand			
322	Auszahlungen aus Sachaufwand	590.700,00	663.400,00	419.472,47
3221	Auszahlungen für Gebrauchs- und Verbrauchsgüter, Handelswaren	26.600,00	15.700,00	33.469,89
3222	Auszahlungen für Verwaltungs- und Betriebsaufwand	54.800,00	83.000,00	92.261,27
3223	Auszahlungen für Leasing- und Mietaufwand	84.300,00	78.200,00	12.788,41
3224	Auszahlungen für Instandhaltung	16.000,00	24.300,00	35.228,28
3225	Sonstige Auszahlungen aus Sachaufwand	409.000,00	462.200,00	245.724,62
3226	Auszahlungen aus der Inanspruchnahme von Haftungen			
323	Auszahlungen aus Transfers	223.100,00	256.800,00	237.959,57
3231	Transferzahlungen an Träger des öffentlichen Rechts	194.900,00	188.000,00	175.615,76

Kunst, Kultur und Kultus (Gruppe 3)

MVAG	Mittelverwendungs- und aufbringungsgruppen (1. und 2. Ebene)	VA 2025	VA 2024	RA 2023
3232	Transferzahlungen an Beteiligungen			
3233	Transferzahlungen an Unternehmen (inkl. Finanzunternehmen)			
3234	Transferzahlungen an Haushalte und Organisationen ohne Erwerbscharakter	28.200,00	68.800,00	62.343,81
3235	Transferzahlungen an das Ausland			
3236	Investitions- und Tilgungszuschüsse zwischen Unternehmungen und Betrieben der Gebietskörperschaft und der Gebietskörperschaft			
324	Auszahlungen aus Finanzaufwand	59.300,00	84.600,00	77.541,73
3241	Auszahlungen für Zinsen	59.100,00	84.500,00	77.470,18
3242	Auszahlungen für Zinsen aus derivativen Finanzinstrumenten mit und ohne Grundgeschäft			
3243	Auszahlungen aus Gewinnentnahmen von marktbestimmten Betrieben			
3244	Sonstige Auszahlungen aus Finanzaufwendungen	200,00	100,00	71,55
32	Summe Auszahlungen operative Gebarung	912.900,00	1.031.500,00	780.135,43
SA1	Saldo (1) Geldfluss aus der operativen Gebarung (31 – 32)	-880.600,00	-1.005.300,00	439.165,48
331	Einzahlungen aus der Investitionstätigkeit	0,00	0,00	0,00
3311	Einzahlungen aus der Veräußerung von immateriellem Vermögen			
3312	Einzahlungen aus der Veräußerung von Grundstücken und Grundstückeinrichtungen			
3313	Einzahlungen aus der Veräußerung von Gebäuden und Bauten			
3314	Einzahlungen aus der Veräußerung von technischen Anlagen, Fahrzeugen und Maschinen			
3315	Einzahlungen aus der Veräußerung von Amts-, Betriebs- und Geschäftsausstattung			
3316	Einzahlungen aus der Veräußerung von Kulturgütern			
3317	Einzahlungen aus der Veräußerung von Beteiligungen			
3318	Einzahlungen aus der Veräußerung von kofinanzierten Schutzbauten			
332	Einzahlungen aus der Rückzahlung von Darlehen sowie gewährten Vorschüssen	0,00	0,00	0,00
3321	Einzahlungen aus Darlehen an Träger des öffentlichen Rechts			
3322	Einzahlungen aus Darlehen an Beteiligungen			
3323	Einzahlungen aus Darlehen an Unternehmen und Haushalte			
3325	Einzahlungen aus Vorschüssen und Anzahlungen			
333	Einzahlungen aus Kapitaltransfers	168.600,00	195.800,00	36.000,00
3331	Kapitaltransferzahlungen von Trägern des öffentlichen Rechts	24.000,00	51.200,00	36.000,00
3332	Kapitaltransferzahlungen von Beteiligungen			
3333	Kapitaltransferzahlungen von Unternehmen			
3334	Kapitaltransferzahlungen von Haushalten und Organisationen ohne Erwerbscharakter			
3335	Kapitaltransferzahlungen vom Ausland	144.600,00	144.600,00	
33	Summe Einzahlungen investive Gebarung	168.600,00	195.800,00	36.000,00

Kunst, Kultur und Kultus (Gruppe 3)

MVAG	Mittelverwendungs- und aufbringungsgruppen (1. und 2. Ebene)	VA 2025	VA 2024	RA 2023
341	Auszahlungen aus der Investitionstätigkeit	266.200,00	306.200,00	1.275.955,86
3411	Auszahlungen für den Erwerb von immateriellem Vermögen			2.880,00
3412	Auszahlungen für den Erwerb von Grundstücken und Grundstückseinrichtungen		17.200,00	
3413	Auszahlungen für den Erwerb von Gebäuden und Bauten	34.300,00	57.100,00	1.273.075,86
3414	Auszahlungen für den Erwerb von technischen Anlagen, Fahrzeugen und Maschinen			
3415	Auszahlungen für den Erwerb von Amts-, Betriebs- und Geschäftsausstattung	231.900,00	231.900,00	
3416	Auszahlungen für den Erwerb von Kulturgütern			
3417	Auszahlungen für den Erwerb von Beteiligungen			
3418	Auszahlungen für den Erwerb von kofinanzierten Schutzbauten			
342	Auszahlungen aus der Gewährung von Darlehen sowie gewährten Vorschüssen	0,00	0,00	0,00
3421	Auszahlungen von Darlehen an Träger des öffentlichen Rechts			
3422	Auszahlungen von Darlehen an Beteiligungen			
3423	Auszahlungen von Darlehen an Unternehmen und Haushalte			
3425	Auszahlungen von Vorschüssen und Anzahlungen			
343	Auszahlungen aus Kapitaltransfers	0,00	0,00	0,00
3431	Kapitaltransferzahlungen an Träger des öffentlichen Rechts			
3432	Kapitaltransferzahlungen an Beteiligungen			
3433	Kapitaltransferzahlungen an Unternehmen (Finanzunternehmen)			
3434	Kapitaltransferzahlungen an Haushalte und Organisationen ohne Erwerbscharakter			
3435	Kapitaltransferzahlungen an das Ausland			
34	Summe Auszahlungen investive Gebarung	266.200,00	306.200,00	1.275.955,86
SA2	Saldo (2) Geldfluss aus der investiven Gebarung (33 – 34)	-97.600,00	-110.400,00	-1.239.955,86
SA3	Saldo (3) Nettofinanzierungssaldo (Saldo 1 + Saldo 2)	-978.200,00	-1.115.700,00	-800.790,38
351	Einzahlungen aus der Aufnahme von Finanzschulden	113.000,00	111.600,00	0,00
3511	Einzahlungen aus empfangenen Darlehen von öffentlichen Körperschaften und Rechtsträgern			
3512	Einzahlungen aus empfangenen Darlehen von Beteiligungen			
3513	Einzahlungen aus empfangenen Darlehen von Unternehmen und privaten Haushalten			
3514	Einzahlungen aus Finanzschulden (Finanzunternehmen)	113.000,00	111.600,00	
3515	Einzahlungen aus Aufnahmen von Leasingverbindlichkeiten			
353	Einzahlungen infolge eines Kapitaltausches bei derivativen Finanzinstrumenten mit Grundgeschäft	0,00	0,00	0,00
3530	Einzahlungen infolge eines Kapitaltausches bei derivativen Finanzinstrumenten mit Grundgeschäft			
355	Einzahlungen aus dem Abgang von Finanzinstrumenten	0,00	0,00	0,00

Kunst, Kultur und Kultus (Gruppe 3)

MVAG	Mittelverwendungs- und aufbringungsgruppen (1. und 2. Ebene)	VA 2025	VA 2024	RA 2023
3550	Einzahlungen aus dem Abgang von Finanzinstrumenten			
35	Summe Einzahlungen aus der Finanzierungstätigkeit	113.000,00	111.600,00	0,00
361	Auszahlungen aus der Tilgung von Finanzschulden	117.900,00	106.000,00	106.770,83
3611	Auszahlungen aus empfangenen Darlehen von öffentlichen Körperschaften und Rechtsträgern			
3612	Auszahlungen aus empfangenen Darlehen von Beteiligungen			
3613	Auszahlungen aus empfangenen Darlehen von Unternehmen und privaten Haushalten			
3614	Auszahlungen aus Finanzschulden	117.900,00	106.000,00	106.770,83
3615	Auszahlungen aus Rückzahlungen von Leasingverbindlichkeiten			
363	Auszahlungen infolge eines Kapitaltausches bei derivativen Finanzinstrumenten mit Grundgeschäft	0,00	0,00	0,00
3630	Auszahlungen infolge eines Kapitaltausches bei derivativen Finanzinstrumenten mit Grundgeschäft			
365	Auszahlungen für den Erwerb von Finanzinstrumenten	0,00	0,00	0,00
3650	Auszahlungen für den Erwerb von Finanzinstrumenten			
36	Summe Auszahlungen aus der Finanzierungstätigkeit	117.900,00	106.000,00	106.770,83
SA4	Saldo (4) Geldfluss aus der Finanzierungstätigkeit (35 – 36)	-4.900,00	5.600,00	-106.770,83
SA5	Saldo (5) Geldfluss aus der voranschlagswirksamen Gebarung (Saldo 3 + Saldo 4)	-983.100,00	-1.110.100,00	-907.561,21

Soziale Wohlfahrt und Wohnbauförderung (Gruppe 4)

MVAG	Mittelverwendungs- und aufbringungsgruppen (1. und 2. Ebene)	VA 2025	VA 2024	RA 2023
311	Einzahlungen aus operativer Verwaltungstätigkeit	1.600,00	0,00	10.394,56
3111	Einzahlungen aus eigenen Abgaben			
3112	Einzahlungen aus Ertragsanteilen			
3113	Einzahlungen aus Gebühren			
3114	Einzahlungen aus Leistungen	1.600,00		1.359,80
3115	Einzahlungen aus Besitz und wirtschaftlicher Tätigkeit			
3116	Einzahlungen aus Veräußerung von geringwertigen Wirtschaftsgütern (GWG) und sonstige Einzahlungen			9.034,76
312	Einzahlungen aus Transfers	0,00	0,00	2.383,56
3121	Transferzahlungen von Trägern des öffentlichen Rechts			2.383,56
3122	Transferzahlungen von Beteiligungen			
3123	Transferzahlungen von Unternehmen (inkl. Finanzunternehmen)			
3124	Transferzahlungen von Haushalten und Organisationen ohne Erwerbscharakter			
3125	Transferzahlungen vom Ausland			
3126	Investitions- und Tilgungszuschüsse zwischen Unternehmungen und Betrieben der Gebietskörperschaft und der Gebietskörperschaft			
313	Einzahlungen aus Finanzerträgen	0,00	0,00	0,00
3131	Einzahlungen aus Zinserträgen			
3132	Einzahlungen aus Zinsen aus derivativen Finanzinstrumenten mit und ohne Grundgeschäft			
3133	Einzahlungen aus Gewinnentnahmen von marktbestimmten Betrieben			
3134	Sonstige Einzahlungen aus Finanzerträgen			
3135	Einzahlungen aus Dividenden/Gewinnausschüttungen			
31	Summe Einzahlungen operative Gebarung	1.600,00	0,00	12.778,12
321	Auszahlungen aus Personalaufwand	0,00	0,00	0,00
3211	Auszahlungen für Personalaufwand (Bezüge, Nebengebühren, und Mehrleistungsvergütungen)			
3212	Auszahlungen für gesetzliche und freiwillige Sozialaufwendungen			
3213	Auszahlungen aus sonstigem Personalaufwand			
322	Auszahlungen aus Sachaufwand	22.200,00	50.000,00	9.429,57
3221	Auszahlungen für Gebrauchs- und Verbrauchsgüter, Handelswaren			174,47
3222	Auszahlungen für Verwaltungs- und Betriebsaufwand	14.000,00	48.000,00	316,00
3223	Auszahlungen für Leasing- und Mietaufwand	6.300,00		2.520,00
3224	Auszahlungen für Instandhaltung			1.898,06
3225	Sonstige Auszahlungen aus Sachaufwand	1.900,00	2.000,00	4.521,04
3226	Auszahlungen aus der Inanspruchnahme von Haftungen			
323	Auszahlungen aus Transfers	1.446.900,00	1.335.500,00	1.211.857,87
3231	Transferzahlungen an Träger des öffentlichen Rechts	1.420.600,00	1.292.300,00	1.185.932,61

Soziale Wohlfahrt und Wohnbauförderung (Gruppe 4)

MVAG	Mittelverwendungs- und aufbringungsgruppen (1. und 2. Ebene)	VA 2025	VA 2024	RA 2023
3232	Transferzahlungen an Beteiligungen			
3233	Transferzahlungen an Unternehmen (inkl. Finanzunternehmen)	1.500,00	1.500,00	1.500,00
3234	Transferzahlungen an Haushalte und Organisationen ohne Erwerbscharakter	24.800,00	41.700,00	24.425,26
3235	Transferzahlungen an das Ausland			
3236	Investitions- und Tilgungszuschüsse zwischen Unternehmungen und Betrieben der Gebietskörperschaft und der Gebietskörperschaft			
324	Auszahlungen aus Finanzaufwand	100,00	100,00	24,04
3241	Auszahlungen für Zinsen	100,00	100,00	24,04
3242	Auszahlungen für Zinsen aus derivativen Finanzinstrumenten mit und ohne Grundgeschäft			
3243	Auszahlungen aus Gewinnentnahmen von marktbestimmten Betrieben			
3244	Sonstige Auszahlungen aus Finanzaufwendungen			
32	Summe Auszahlungen operative Gebarung	1.469.200,00	1.385.600,00	1.221.311,48
SA1	Saldo (1) Geldfluss aus der operativen Gebarung (31 – 32)	-1.467.600,00	-1.385.600,00	-1.208.533,36
331	Einzahlungen aus der Investitionstätigkeit	0,00	0,00	0,00
3311	Einzahlungen aus der Veräußerung von immateriellem Vermögen			
3312	Einzahlungen aus der Veräußerung von Grundstücken und Grundstückeinrichtungen			
3313	Einzahlungen aus der Veräußerung von Gebäuden und Bauten			
3314	Einzahlungen aus der Veräußerung von technischen Anlagen, Fahrzeugen und Maschinen			
3315	Einzahlungen aus der Veräußerung von Amts-, Betriebs- und Geschäftsausstattung			
3316	Einzahlungen aus der Veräußerung von Kulturgütern			
3317	Einzahlungen aus der Veräußerung von Beteiligungen			
3318	Einzahlungen aus der Veräußerung von kofinanzierten Schutzbauten			
332	Einzahlungen aus der Rückzahlung von Darlehen sowie gewährten Vorschüssen	600,00	600,00	588,60
3321	Einzahlungen aus Darlehen an Träger des öffentlichen Rechts	600,00	600,00	588,60
3322	Einzahlungen aus Darlehen an Beteiligungen			
3323	Einzahlungen aus Darlehen an Unternehmen und Haushalte			
3325	Einzahlungen aus Vorschüssen und Anzahlungen			
333	Einzahlungen aus Kapitaltransfers	0,00	0,00	0,00
3331	Kapitaltransferzahlungen von Trägern des öffentlichen Rechts			
3332	Kapitaltransferzahlungen von Beteiligungen			
3333	Kapitaltransferzahlungen von Unternehmen			
3334	Kapitaltransferzahlungen von Haushalten und Organisationen ohne Erwerbscharakter			
3335	Kapitaltransferzahlungen vom Ausland			
33	Summe Einzahlungen investive Gebarung	600,00	600,00	588,60

Soziale Wohlfahrt und Wohnbauförderung (Gruppe 4)

MVAG	Mittelverwendungs- und aufbringungsgruppen (1. und 2. Ebene)	VA 2025	VA 2024	RA 2023
341	Auszahlungen aus der Investitionstätigkeit	0,00	0,00	0,00
3411	Auszahlungen für den Erwerb von immateriellem Vermögen			
3412	Auszahlungen für den Erwerb von Grundstücken und Grundstückseinrichtungen			
3413	Auszahlungen für den Erwerb von Gebäuden und Bauten			
3414	Auszahlungen für den Erwerb von technischen Anlagen, Fahrzeugen und Maschinen			
3415	Auszahlungen für den Erwerb von Amts-, Betriebs- und Geschäftsausstattung			
3416	Auszahlungen für den Erwerb von Kulturgütern			
3417	Auszahlungen für den Erwerb von Beteiligungen			
3418	Auszahlungen für den Erwerb von kofinanzierten Schutzbauten			
342	Auszahlungen aus der Gewährung von Darlehen sowie gewährten Vorschüssen	0,00	0,00	0,00
3421	Auszahlungen von Darlehen an Träger des öffentlichen Rechts			
3422	Auszahlungen von Darlehen an Beteiligungen			
3423	Auszahlungen von Darlehen an Unternehmen und Haushalte			
3425	Auszahlungen von Vorschüssen und Anzahlungen			
343	Auszahlungen aus Kapitaltransfers	0,00	0,00	0,00
3431	Kapitaltransferzahlungen an Träger des öffentlichen Rechts			
3432	Kapitaltransferzahlungen an Beteiligungen			
3433	Kapitaltransferzahlungen an Unternehmen (Finanzunternehmen)			
3434	Kapitaltransferzahlungen an Haushalte und Organisationen ohne Erwerbscharakter			
3435	Kapitaltransferzahlungen an das Ausland			
34	Summe Auszahlungen investive Gebarung	0,00	0,00	0,00
SA2	Saldo (2) Geldfluss aus der investiven Gebarung (33 – 34)	600,00	600,00	588,60
SA3	Saldo (3) Nettofinanzierungssaldo (Saldo 1 + Saldo 2)	-1.467.000,00	-1.385.000,00	-1.207.944,76
351	Einzahlungen aus der Aufnahme von Finanzschulden	0,00	0,00	0,00
3511	Einzahlungen aus empfangenen Darlehen von öffentlichen Körperschaften und Rechtsträgern			
3512	Einzahlungen aus empfangenen Darlehen von Beteiligungen			
3513	Einzahlungen aus empfangenen Darlehen von Unternehmen und privaten Haushalten			
3514	Einzahlungen aus Finanzschulden (Finanzunternehmen)			
3515	Einzahlungen aus Aufnahmen von Leasingverbindlichkeiten			
353	Einzahlungen infolge eines Kapitaltausches bei derivativen Finanzinstrumenten mit Grundgeschäft	0,00	0,00	0,00
3530	Einzahlungen infolge eines Kapitaltausches bei derivativen Finanzinstrumenten mit Grundgeschäft			
355	Einzahlungen aus dem Abgang von Finanzinstrumenten	0,00	0,00	0,00

Soziale Wohlfahrt und Wohnbauförderung (Gruppe 4)

MVAG	Mittelverwendungs- und aufbringungsgruppen (1. und 2. Ebene)	VA 2025	VA 2024	RA 2023
3550	Einzahlungen aus dem Abgang von Finanzinstrumenten			
35	Summe Einzahlungen aus der Finanzierungstätigkeit	0,00	0,00	0,00
361	Auszahlungen aus der Tilgung von Finanzschulden	600,00	600,00	564,60
3611	Auszahlungen aus empfangenen Darlehen von öffentlichen Körperschaften und Rechtsträgern	600,00	600,00	564,60
3612	Auszahlungen aus empfangenen Darlehen von Beteiligungen			
3613	Auszahlungen aus empfangenen Darlehen von Unternehmen und privaten Haushalten			
3614	Auszahlungen aus Finanzschulden			
3615	Auszahlungen aus Rückzahlungen von Leasingverbindlichkeiten			
363	Auszahlungen infolge eines Kapitaltausches bei derivativen Finanzinstrumenten mit Grundgeschäft	0,00	0,00	0,00
3630	Auszahlungen infolge eines Kapitaltausches bei derivativen Finanzinstrumenten mit Grundgeschäft			
365	Auszahlungen für den Erwerb von Finanzinstrumenten	0,00	0,00	0,00
3650	Auszahlungen für den Erwerb von Finanzinstrumenten			
36	Summe Auszahlungen aus der Finanzierungstätigkeit	600,00	600,00	564,60
SA4	Saldo (4) Geldfluss aus der Finanzierungstätigkeit (35 – 36)	-600,00	-600,00	-564,60
SA5	Saldo (5) Geldfluss aus der voranschlagswirksamen Gebarung (Saldo 3 + Saldo 4)	-1.467.600,00	-1.385.600,00	-1.208.509,36

Gesundheit (Gruppe 5)

MVAG	Mittelverwendungs- und aufbringungsgruppen (1. und 2. Ebene)	VA 2025	VA 2024	RA 2023
311	Einzahlungen aus operativer Verwaltungstätigkeit	9.600,00	6.700,00	8.269,49
3111	Einzahlungen aus eigenen Abgaben			
3112	Einzahlungen aus Ertragsanteilen			
3113	Einzahlungen aus Gebühren			
3114	Einzahlungen aus Leistungen	9.600,00	6.700,00	7.917,79
3115	Einzahlungen aus Besitz und wirtschaftlicher Tätigkeit			
3116	Einzahlungen aus Veräußerung von geringwertigen Wirtschaftsgütern (GWG) und sonstige Einzahlungen			351,70
312	Einzahlungen aus Transfers	800,00	500,00	2.222,00
3121	Transferzahlungen von Trägern des öffentlichen Rechts	800,00	500,00	2.222,00
3122	Transferzahlungen von Beteiligungen			
3123	Transferzahlungen von Unternehmen (inkl. Finanzunternehmen)			
3124	Transferzahlungen von Haushalten und Organisationen ohne Erwerbscharakter			
3125	Transferzahlungen vom Ausland			
3126	Investitions- und Tilgungszuschüsse zwischen Unternehmungen und Betrieben der Gebietskörperschaft und der Gebietskörperschaft			
313	Einzahlungen aus Finanzerträgen	0,00	0,00	0,00
3131	Einzahlungen aus Zinserträgen			
3132	Einzahlungen aus Zinsen aus derivativen Finanzinstrumenten mit und ohne Grundgeschäft			
3133	Einzahlungen aus Gewinnentnahmen von marktbestimmten Betrieben			
3134	Sonstige Einzahlungen aus Finanzerträgen			
3135	Einzahlungen aus Dividenden/Gewinnausschüttungen			
31	Summe Einzahlungen operative Gebarung	10.400,00	7.200,00	10.491,49
321	Auszahlungen aus Personalaufwand	0,00	0,00	0,00
3211	Auszahlungen für Personalaufwand (Bezüge, Nebengebühren, und Mehrleistungsvergütungen)			
3212	Auszahlungen für gesetzliche und freiwillige Sozialaufwendungen			
3213	Auszahlungen aus sonstigem Personalaufwand			
322	Auszahlungen aus Sachaufwand	61.700,00	100.400,00	82.132,34
3221	Auszahlungen für Gebrauchs- und Verbrauchsgüter, Handelswaren	2.700,00	9.900,00	8.943,05
3222	Auszahlungen für Verwaltungs- und Betriebsaufwand	4.000,00	8.000,00	-579,43
3223	Auszahlungen für Leasing- und Mietaufwand	800,00	800,00	706,70
3224	Auszahlungen für Instandhaltung	500,00	1.000,00	
3225	Sonstige Auszahlungen aus Sachaufwand	53.700,00	80.700,00	73.062,02
3226	Auszahlungen aus der Inanspruchnahme von Haftungen			
323	Auszahlungen aus Transfers	1.708.300,00	1.595.400,00	1.382.330,58
3231	Transferzahlungen an Träger des öffentlichen Rechts	1.573.300,00	1.440.400,00	1.373.130,58

Gesundheit (Gruppe 5)

MVAG	Mittelverwendungs- und aufbringungsgruppen (1. und 2. Ebene)	VA 2025	VA 2024	RA 2023
3232	Transferzahlungen an Beteiligungen			
3233	Transferzahlungen an Unternehmen (inkl. Finanzunternehmen)	125.000,00	150.000,00	
3234	Transferzahlungen an Haushalte und Organisationen ohne Erwerbscharakter	10.000,00	5.000,00	9.200,00
3235	Transferzahlungen an das Ausland			
3236	Investitions- und Tilgungszuschüsse zwischen Unternehmungen und Betrieben der Gebietskörperschaft und der Gebietskörperschaft			
324	Auszahlungen aus Finanzaufwand	0,00	0,00	0,00
3241	Auszahlungen für Zinsen			
3242	Auszahlungen für Zinsen aus derivativen Finanzinstrumenten mit und ohne Grundgeschäft			
3243	Auszahlungen aus Gewinnentnahmen von marktbestimmten Betrieben			
3244	Sonstige Auszahlungen aus Finanzaufwendungen			
32	Summe Auszahlungen operative Gebarung	1.770.000,00	1.695.800,00	1.464.462,92
SA1	Saldo (1) Geldfluss aus der operativen Gebarung (31 – 32)	-1.759.600,00	-1.688.600,00	-1.453.971,43
331	Einzahlungen aus der Investitionstätigkeit	0,00	0,00	0,00
3311	Einzahlungen aus der Veräußerung von immateriellem Vermögen			
3312	Einzahlungen aus der Veräußerung von Grundstücken und Grundstückeinrichtungen			
3313	Einzahlungen aus der Veräußerung von Gebäuden und Bauten			
3314	Einzahlungen aus der Veräußerung von technischen Anlagen, Fahrzeugen und Maschinen			
3315	Einzahlungen aus der Veräußerung von Amts-, Betriebs- und Geschäftsausstattung			
3316	Einzahlungen aus der Veräußerung von Kulturgütern			
3317	Einzahlungen aus der Veräußerung von Beteiligungen			
3318	Einzahlungen aus der Veräußerung von kofinanzierten Schutzbauten			
332	Einzahlungen aus der Rückzahlung von Darlehen sowie gewährten Vorschüssen	0,00	0,00	0,00
3321	Einzahlungen aus Darlehen an Träger des öffentlichen Rechts			
3322	Einzahlungen aus Darlehen an Beteiligungen			
3323	Einzahlungen aus Darlehen an Unternehmen und Haushalte			
3325	Einzahlungen aus Vorschüssen und Anzahlungen			
333	Einzahlungen aus Kapitaltransfers	0,00	0,00	0,00
3331	Kapitaltransferzahlungen von Trägern des öffentlichen Rechts			
3332	Kapitaltransferzahlungen von Beteiligungen			
3333	Kapitaltransferzahlungen von Unternehmen			
3334	Kapitaltransferzahlungen von Haushalten und Organisationen ohne Erwerbscharakter			
3335	Kapitaltransferzahlungen vom Ausland			
33	Summe Einzahlungen investive Gebarung	0,00	0,00	0,00

Gesundheit (Gruppe 5)

MVAG	Mittelverwendungs- und aufbringungsgruppen (1. und 2. Ebene)	VA 2025	VA 2024	RA 2023
341	Auszahlungen aus der Investitionstätigkeit	0,00	0,00	0,00
3411	Auszahlungen für den Erwerb von immateriellem Vermögen			
3412	Auszahlungen für den Erwerb von Grundstücken und Grundstückseinrichtungen			
3413	Auszahlungen für den Erwerb von Gebäuden und Bauten			
3414	Auszahlungen für den Erwerb von technischen Anlagen, Fahrzeugen und Maschinen			
3415	Auszahlungen für den Erwerb von Amts-, Betriebs- und Geschäftsausstattung			
3416	Auszahlungen für den Erwerb von Kulturgütern			
3417	Auszahlungen für den Erwerb von Beteiligungen			
3418	Auszahlungen für den Erwerb von kofinanzierten Schutzbauten			
342	Auszahlungen aus der Gewährung von Darlehen sowie gewährten Vorschüssen	0,00	0,00	0,00
3421	Auszahlungen von Darlehen an Träger des öffentlichen Rechts			
3422	Auszahlungen von Darlehen an Beteiligungen			
3423	Auszahlungen von Darlehen an Unternehmen und Haushalte			
3425	Auszahlungen von Vorschüssen und Anzahlungen			
343	Auszahlungen aus Kapitaltransfers	0,00	0,00	0,00
3431	Kapitaltransferzahlungen an Träger des öffentlichen Rechts			
3432	Kapitaltransferzahlungen an Beteiligungen			
3433	Kapitaltransferzahlungen an Unternehmen (Finanzunternehmen)			
3434	Kapitaltransferzahlungen an Haushalte und Organisationen ohne Erwerbscharakter			
3435	Kapitaltransferzahlungen an das Ausland			
34	Summe Auszahlungen investive Gebarung	0,00	0,00	0,00
SA2	Saldo (2) Geldfluss aus der investiven Gebarung (33 – 34)	0,00	0,00	0,00
SA3	Saldo (3) Nettofinanzierungssaldo (Saldo 1 + Saldo 2)	-1.759.600,00	-1.688.600,00	-1.453.971,43
351	Einzahlungen aus der Aufnahme von Finanzschulden	0,00	0,00	0,00
3511	Einzahlungen aus empfangenen Darlehen von öffentlichen Körperschaften und Rechtsträgern			
3512	Einzahlungen aus empfangenen Darlehen von Beteiligungen			
3513	Einzahlungen aus empfangenen Darlehen von Unternehmen und privaten Haushalten			
3514	Einzahlungen aus Finanzschulden (Finanzunternehmen)			
3515	Einzahlungen aus Aufnahmen von Leasingverbindlichkeiten			
353	Einzahlungen infolge eines Kapitaltausches bei derivativen Finanzinstrumenten mit Grundgeschäft	0,00	0,00	0,00
3530	Einzahlungen infolge eines Kapitaltausches bei derivativen Finanzinstrumenten mit Grundgeschäft			
355	Einzahlungen aus dem Abgang von Finanzinstrumenten	0,00	0,00	0,00

Gesundheit (Gruppe 5)

MVAG	Mittelverwendungs- und aufbringungsgruppen (1. und 2. Ebene)	VA 2025	VA 2024	RA 2023
3550	Einzahlungen aus dem Abgang von Finanzinstrumenten			
35	Summe Einzahlungen aus der Finanzierungstätigkeit	0,00	0,00	0,00
361	Auszahlungen aus der Tilgung von Finanzschulden	0,00	0,00	0,00
3611	Auszahlungen aus empfangenen Darlehen von öffentlichen Körperschaften und Rechtsträgern			
3612	Auszahlungen aus empfangenen Darlehen von Beteiligungen			
3613	Auszahlungen aus empfangenen Darlehen von Unternehmen und privaten Haushalten			
3614	Auszahlungen aus Finanzschulden			
3615	Auszahlungen aus Rückzahlungen von Leasingverbindlichkeiten			
363	Auszahlungen infolge eines Kapitaltausches bei derivativen Finanzinstrumenten mit Grundgeschäft	0,00	0,00	0,00
3630	Auszahlungen infolge eines Kapitaltausches bei derivativen Finanzinstrumenten mit Grundgeschäft			
365	Auszahlungen für den Erwerb von Finanzinstrumenten	0,00	0,00	0,00
3650	Auszahlungen für den Erwerb von Finanzinstrumenten			
36	Summe Auszahlungen aus der Finanzierungstätigkeit	0,00	0,00	0,00
SA4	Saldo (4) Geldfluss aus der Finanzierungstätigkeit (35 – 36)	0,00	0,00	0,00
SA5	Saldo (5) Geldfluss aus der voranschlagswirksamen Gebarung (Saldo 3 + Saldo 4)	-1.759.600,00	-1.688.600,00	-1.453.971,43

Straßen- und Wasserbau, Verkehr (Gruppe 6)

MVAG	Mittelverwendungs- und aufbringungsgruppen (1. und 2. Ebene)	VA 2025	VA 2024	RA 2023
311	Einzahlungen aus operativer Verwaltungstätigkeit	1.000,00	800,00	36.472,89
3111	Einzahlungen aus eigenen Abgaben			
3112	Einzahlungen aus Ertragsanteilen			
3113	Einzahlungen aus Gebühren			
3114	Einzahlungen aus Leistungen			
3115	Einzahlungen aus Besitz und wirtschaftlicher Tätigkeit			
3116	Einzahlungen aus Veräußerung von geringwertigen Wirtschaftsgütern (GWG) und sonstige Einzahlungen	1.000,00	800,00	36.472,89
312	Einzahlungen aus Transfers	14.000,00	99.500,00	266.471,92
3121	Transferzahlungen von Trägern des öffentlichen Rechts	2.000,00	87.500,00	256.655,10
3122	Transferzahlungen von Beteiligungen			
3123	Transferzahlungen von Unternehmen (inkl. Finanzunternehmen)			
3124	Transferzahlungen von Haushalten und Organisationen ohne Erwerbscharakter	12.000,00	12.000,00	9.816,82
3125	Transferzahlungen vom Ausland			
3126	Investitions- und Tilgungszuschüsse zwischen Unternehmungen und Betrieben der Gebietskörperschaft und der Gebietskörperschaft			
313	Einzahlungen aus Finanzerträgen	0,00	0,00	0,00
3131	Einzahlungen aus Zinserträgen			
3132	Einzahlungen aus Zinsen aus derivativen Finanzinstrumenten mit und ohne Grundgeschäft			
3133	Einzahlungen aus Gewinnentnahmen von marktbestimmten Betrieben			
3134	Sonstige Einzahlungen aus Finanzerträgen			
3135	Einzahlungen aus Dividenden/Gewinnausschüttungen			
31	Summe Einzahlungen operative Gebarung	15.000,00	100.300,00	302.944,81
321	Auszahlungen aus Personalaufwand	0,00	0,00	0,00
3211	Auszahlungen für Personalaufwand (Bezüge, Nebengebühren, und Mehrleistungsvergütungen)			
3212	Auszahlungen für gesetzliche und freiwillige Sozialaufwendungen			
3213	Auszahlungen aus sonstigem Personalaufwand			
322	Auszahlungen aus Sachaufwand	81.600,00	124.900,00	98.206,92
3221	Auszahlungen für Gebrauchs- und Verbrauchsgüter, Handelswaren	11.000,00	7.500,00	6.510,63
3222	Auszahlungen für Verwaltungs- und Betriebsaufwand	5.700,00	5.900,00	4.845,44
3223	Auszahlungen für Leasing- und Mietaufwand	5.500,00	3.100,00	2.920,08
3224	Auszahlungen für Instandhaltung	15.000,00	49.000,00	23.261,35
3225	Sonstige Auszahlungen aus Sachaufwand	44.400,00	59.400,00	60.669,42
3226	Auszahlungen aus der Inanspruchnahme von Haftungen			
323	Auszahlungen aus Transfers	0,00	0,00	0,00
3231	Transferzahlungen an Träger des öffentlichen Rechts			

Straßen- und Wasserbau, Verkehr (Gruppe 6)

MVAG	Mittelverwendungs- und aufbringungsgruppen (1. und 2. Ebene)	VA 2025	VA 2024	RA 2023
3232	Transferzahlungen an Beteiligungen			
3233	Transferzahlungen an Unternehmen (inkl. Finanzunternehmen)			
3234	Transferzahlungen an Haushalte und Organisationen ohne Erwerbscharakter			
3235	Transferzahlungen an das Ausland			
3236	Investitions- und Tilgungszuschüsse zwischen Unternehmungen und Betrieben der Gebietskörperschaft und der Gebietskörperschaft			
324	Auszahlungen aus Finanzaufwand	34.500,00	43.100,00	36.783,01
3241	Auszahlungen für Zinsen	34.500,00	43.100,00	36.783,01
3242	Auszahlungen für Zinsen aus derivativen Finanzinstrumenten mit und ohne Grundgeschäft			
3243	Auszahlungen aus Gewinnentnahmen von marktbestimmten Betrieben			
3244	Sonstige Auszahlungen aus Finanzaufwendungen			
32	Summe Auszahlungen operative Gebarung	116.100,00	168.000,00	134.989,93
SA1	Saldo (1) Geldfluss aus der operativen Gebarung (31 – 32)	-101.100,00	-67.700,00	167.954,88
331	Einzahlungen aus der Investitionstätigkeit	0,00	0,00	1.830,00
3311	Einzahlungen aus der Veräußerung von immateriellem Vermögen			
3312	Einzahlungen aus der Veräußerung von Grundstücken und Grundstückeinrichtungen			1.830,00
3313	Einzahlungen aus der Veräußerung von Gebäuden und Bauten			
3314	Einzahlungen aus der Veräußerung von technischen Anlagen, Fahrzeugen und Maschinen			
3315	Einzahlungen aus der Veräußerung von Amts-, Betriebs- und Geschäftsausstattung			
3316	Einzahlungen aus der Veräußerung von Kulturgütern			
3317	Einzahlungen aus der Veräußerung von Beteiligungen			
3318	Einzahlungen aus der Veräußerung von kofinanzierten Schutzbauten			
332	Einzahlungen aus der Rückzahlung von Darlehen sowie gewährten Vorschüssen	0,00	0,00	0,00
3321	Einzahlungen aus Darlehen an Träger des öffentlichen Rechts			
3322	Einzahlungen aus Darlehen an Beteiligungen			
3323	Einzahlungen aus Darlehen an Unternehmen und Haushalte			
3325	Einzahlungen aus Vorschüssen und Anzahlungen			
333	Einzahlungen aus Kapitaltransfers	0,00	0,00	37.744,00
3331	Kapitaltransferzahlungen von Trägern des öffentlichen Rechts			19.087,14
3332	Kapitaltransferzahlungen von Beteiligungen			
3333	Kapitaltransferzahlungen von Unternehmen			
3334	Kapitaltransferzahlungen von Haushalten und Organisationen ohne Erwerbscharakter			
3335	Kapitaltransferzahlungen vom Ausland			18.656,86
33	Summe Einzahlungen investive Gebarung	0,00	0,00	39.574,00

Straßen- und Wasserbau, Verkehr (Gruppe 6)

MVAG	Mittelverwendungs- und aufbringungsgruppen (1. und 2. Ebene)	VA 2025	VA 2024	RA 2023
341	Auszahlungen aus der Investitionstätigkeit	569.000,00	1.267.100,00	763.761,65
3411	Auszahlungen für den Erwerb von immateriellem Vermögen			
3412	Auszahlungen für den Erwerb von Grundstücken und Grundstückseinrichtungen	569.000,00	652.700,00	760.907,84
3413	Auszahlungen für den Erwerb von Gebäuden und Bauten			2.853,81
3414	Auszahlungen für den Erwerb von technischen Anlagen, Fahrzeugen und Maschinen			
3415	Auszahlungen für den Erwerb von Amts-, Betriebs- und Geschäftsausstattung			
3416	Auszahlungen für den Erwerb von Kulturgütern			
3417	Auszahlungen für den Erwerb von Beteiligungen			
3418	Auszahlungen für den Erwerb von kofinanzierten Schutzbauten		614.400,00	
342	Auszahlungen aus der Gewährung von Darlehen sowie gewährten Vorschüssen	0,00	0,00	0,00
3421	Auszahlungen von Darlehen an Träger des öffentlichen Rechts			
3422	Auszahlungen von Darlehen an Beteiligungen			
3423	Auszahlungen von Darlehen an Unternehmen und Haushalte			
3425	Auszahlungen von Vorschüssen und Anzahlungen			
343	Auszahlungen aus Kapitaltransfers	0,00	0,00	0,00
3431	Kapitaltransferzahlungen an Träger des öffentlichen Rechts			
3432	Kapitaltransferzahlungen an Beteiligungen			
3433	Kapitaltransferzahlungen an Unternehmen (Finanzunternehmen)			
3434	Kapitaltransferzahlungen an Haushalte und Organisationen ohne Erwerbscharakter			
3435	Kapitaltransferzahlungen an das Ausland			
34	Summe Auszahlungen investive Gebarung	569.000,00	1.267.100,00	763.761,65
SA2	Saldo (2) Geldfluss aus der investiven Gebarung (33 – 34)	-569.000,00	-1.267.100,00	-724.187,65
SA3	Saldo (3) Nettofinanzierungssaldo (Saldo 1 + Saldo 2)	-670.100,00	-1.334.800,00	-556.232,77
351	Einzahlungen aus der Aufnahme von Finanzschulden	646.300,00	1.188.700,00	0,00
3511	Einzahlungen aus empfangenen Darlehen von öffentlichen Körperschaften und Rechtsträgern			
3512	Einzahlungen aus empfangenen Darlehen von Beteiligungen			
3513	Einzahlungen aus empfangenen Darlehen von Unternehmen und privaten Haushalten			
3514	Einzahlungen aus Finanzschulden (Finanzunternehmen)	646.300,00	1.188.700,00	
3515	Einzahlungen aus Aufnahmen von Leasingverbindlichkeiten			
353	Einzahlungen infolge eines Kapitaltausches bei derivativen Finanzinstrumenten mit Grundgeschäft	0,00	0,00	0,00
3530	Einzahlungen infolge eines Kapitaltausches bei derivativen Finanzinstrumenten mit Grundgeschäft			
355	Einzahlungen aus dem Abgang von Finanzinstrumenten	0,00	0,00	0,00

Straßen- und Wasserbau, Verkehr (Gruppe 6)

MVAG	Mittelverwendungs- und aufbringungsgruppen (1. und 2. Ebene)	VA 2025	VA 2024	RA 2023
3550	Einzahlungen aus dem Abgang von Finanzinstrumenten			
35	Summe Einzahlungen aus der Finanzierungstätigkeit	646.300,00	1.188.700,00	0,00
361	Auszahlungen aus der Tilgung von Finanzschulden	132.700,00	52.400,00	121.947,21
3611	Auszahlungen aus empfangenen Darlehen von öffentlichen Körperschaften und Rechtsträgern			
3612	Auszahlungen aus empfangenen Darlehen von Beteiligungen			
3613	Auszahlungen aus empfangenen Darlehen von Unternehmen und privaten Haushalten			
3614	Auszahlungen aus Finanzschulden	132.700,00	52.400,00	121.947,21
3615	Auszahlungen aus Rückzahlungen von Leasingverbindlichkeiten			
363	Auszahlungen infolge eines Kapitaltausches bei derivativen Finanzinstrumenten mit Grundgeschäft	0,00	0,00	0,00
3630	Auszahlungen infolge eines Kapitaltausches bei derivativen Finanzinstrumenten mit Grundgeschäft			
365	Auszahlungen für den Erwerb von Finanzinstrumenten	0,00	0,00	0,00
3650	Auszahlungen für den Erwerb von Finanzinstrumenten			
36	Summe Auszahlungen aus der Finanzierungstätigkeit	132.700,00	52.400,00	121.947,21
SA4	Saldo (4) Geldfluss aus der Finanzierungstätigkeit (35 – 36)	513.600,00	1.136.300,00	-121.947,21
SA5	Saldo (5) Geldfluss aus der voranschlagswirksamen Gebarung (Saldo 3 + Saldo 4)	-156.500,00	-198.500,00	-678.179,98

Wirtschaftsförderung (Gruppe 7)

MVAG	Mittelverwendungs- und aufbringungsgruppen (1. und 2. Ebene)	VA 2025	VA 2024	RA 2023
311	Einzahlungen aus operativer Verwaltungstätigkeit	200,00	1.600,00	42.116,41
3111	Einzahlungen aus eigenen Abgaben			
3112	Einzahlungen aus Ertragsanteilen			
3113	Einzahlungen aus Gebühren			
3114	Einzahlungen aus Leistungen	200,00	1.600,00	1.464,94
3115	Einzahlungen aus Besitz und wirtschaftlicher Tätigkeit			
3116	Einzahlungen aus Veräußerung von geringwertigen Wirtschaftsgütern (GWG) und sonstige Einzahlungen			40.651,47
312	Einzahlungen aus Transfers	3.700,00	3.700,00	18.674,80
3121	Transferzahlungen von Trägern des öffentlichen Rechts	3.700,00	3.700,00	18.674,80
3122	Transferzahlungen von Beteiligungen			
3123	Transferzahlungen von Unternehmen (inkl. Finanzunternehmen)			
3124	Transferzahlungen von Haushalten und Organisationen ohne Erwerbscharakter			
3125	Transferzahlungen vom Ausland			
3126	Investitions- und Tilgungszuschüsse zwischen Unternehmungen und Betrieben der Gebietskörperschaft und der Gebietskörperschaft			
313	Einzahlungen aus Finanzerträgen	0,00	0,00	0,00
3131	Einzahlungen aus Zinserträgen			
3132	Einzahlungen aus Zinsen aus derivativen Finanzinstrumenten mit und ohne Grundgeschäft			
3133	Einzahlungen aus Gewinnentnahmen von marktbestimmten Betrieben			
3134	Sonstige Einzahlungen aus Finanzerträgen			
3135	Einzahlungen aus Dividenden/Gewinnausschüttungen			
31	Summe Einzahlungen operative Gebarung	3.900,00	5.300,00	60.791,21
321	Auszahlungen aus Personalaufwand	5.600,00	4.700,00	4.365,94
3211	Auszahlungen für Personalaufwand (Bezüge, Nebengebühren, und Mehrleistungsvergütungen)	4.500,00	3.800,00	3.516,25
3212	Auszahlungen für gesetzliche und freiwillige Sozialaufwendungen	1.100,00	900,00	849,69
3213	Auszahlungen aus sonstigem Personalaufwand			
322	Auszahlungen aus Sachaufwand	123.600,00	130.500,00	144.447,19
3221	Auszahlungen für Gebrauchs- und Verbrauchsgüter, Handelswaren	16.000,00	5.000,00	6.259,92
3222	Auszahlungen für Verwaltungs- und Betriebsaufwand			
3223	Auszahlungen für Leasing- und Mietaufwand			
3224	Auszahlungen für Instandhaltung			
3225	Sonstige Auszahlungen aus Sachaufwand	107.600,00	125.500,00	138.187,27
3226	Auszahlungen aus der Inanspruchnahme von Haftungen			
323	Auszahlungen aus Transfers	35.000,00	65.300,00	31.855,85
3231	Transferzahlungen an Träger des öffentlichen Rechts			

Wirtschaftsförderung (Gruppe 7)

MVAG	Mittelverwendungs- und aufbringungsgruppen (1. und 2. Ebene)	VA 2025	VA 2024	RA 2023
3232	Transferzahlungen an Beteiligungen			
3233	Transferzahlungen an Unternehmen (inkl. Finanzunternehmen)	35.000,00	65.000,00	31.805,85
3234	Transferzahlungen an Haushalte und Organisationen ohne Erwerbscharakter		300,00	50,00
3235	Transferzahlungen an das Ausland			
3236	Investitions- und Tilgungszuschüsse zwischen Unternehmungen und Betrieben der Gebietskörperschaft und der Gebietskörperschaft			
324	Auszahlungen aus Finanzaufwand	4.100,00	4.100,00	4.150,96
3241	Auszahlungen für Zinsen	4.100,00	4.100,00	4.150,96
3242	Auszahlungen für Zinsen aus derivativen Finanzinstrumenten mit und ohne Grundgeschäft			
3243	Auszahlungen aus Gewinnentnahmen von marktbestimmten Betrieben			
3244	Sonstige Auszahlungen aus Finanzaufwendungen			
32	Summe Auszahlungen operative Gebarung	168.300,00	204.600,00	184.819,94
SA1	Saldo (1) Geldfluss aus der operativen Gebarung (31 – 32)	-164.400,00	-199.300,00	-124.028,73
331	Einzahlungen aus der Investitionstätigkeit	0,00	0,00	0,00
3311	Einzahlungen aus der Veräußerung von immateriellem Vermögen			
3312	Einzahlungen aus der Veräußerung von Grundstücken und Grundstückeinrichtungen			
3313	Einzahlungen aus der Veräußerung von Gebäuden und Bauten			
3314	Einzahlungen aus der Veräußerung von technischen Anlagen, Fahrzeugen und Maschinen			
3315	Einzahlungen aus der Veräußerung von Amts-, Betriebs- und Geschäftsausstattung			
3316	Einzahlungen aus der Veräußerung von Kulturgütern			
3317	Einzahlungen aus der Veräußerung von Beteiligungen			
3318	Einzahlungen aus der Veräußerung von kofinanzierten Schutzbauten			
332	Einzahlungen aus der Rückzahlung von Darlehen sowie gewährten Vorschüssen	0,00	0,00	0,00
3321	Einzahlungen aus Darlehen an Träger des öffentlichen Rechts			
3322	Einzahlungen aus Darlehen an Beteiligungen			
3323	Einzahlungen aus Darlehen an Unternehmen und Haushalte			
3325	Einzahlungen aus Vorschüssen und Anzahlungen			
333	Einzahlungen aus Kapitaltransfers	3.700,00	3.700,00	2.500,00
3331	Kapitaltransferzahlungen von Trägern des öffentlichen Rechts	3.700,00	3.700,00	2.500,00
3332	Kapitaltransferzahlungen von Beteiligungen			
3333	Kapitaltransferzahlungen von Unternehmen			
3334	Kapitaltransferzahlungen von Haushalten und Organisationen ohne Erwerbscharakter			
3335	Kapitaltransferzahlungen vom Ausland			
33	Summe Einzahlungen investive Gebarung	3.700,00	3.700,00	2.500,00

Wirtschaftsförderung (Gruppe 7)

MVAG	Mittelverwendungs- und aufbringungsgruppen (1. und 2. Ebene)	VA 2025	VA 2024	RA 2023
341	Auszahlungen aus der Investitionstätigkeit	36.000,00	49.000,00	176.666,76
3411	Auszahlungen für den Erwerb von immateriellem Vermögen	6.000,00		
3412	Auszahlungen für den Erwerb von Grundstücken und Grundstückseinrichtungen	30.000,00	49.000,00	176.666,76
3413	Auszahlungen für den Erwerb von Gebäuden und Bauten			
3414	Auszahlungen für den Erwerb von technischen Anlagen, Fahrzeugen und Maschinen			
3415	Auszahlungen für den Erwerb von Amts-, Betriebs- und Geschäftsausstattung			
3416	Auszahlungen für den Erwerb von Kulturgütern			
3417	Auszahlungen für den Erwerb von Beteiligungen			
3418	Auszahlungen für den Erwerb von kofinanzierten Schutzbauten			
342	Auszahlungen aus der Gewährung von Darlehen sowie gewährten Vorschüssen	0,00	0,00	0,00
3421	Auszahlungen von Darlehen an Träger des öffentlichen Rechts			
3422	Auszahlungen von Darlehen an Beteiligungen			
3423	Auszahlungen von Darlehen an Unternehmen und Haushalte			
3425	Auszahlungen von Vorschüssen und Anzahlungen			
343	Auszahlungen aus Kapitaltransfers	0,00	0,00	0,00
3431	Kapitaltransferzahlungen an Träger des öffentlichen Rechts			
3432	Kapitaltransferzahlungen an Beteiligungen			
3433	Kapitaltransferzahlungen an Unternehmen (Finanzunternehmen)			
3434	Kapitaltransferzahlungen an Haushalte und Organisationen ohne Erwerbscharakter			
3435	Kapitaltransferzahlungen an das Ausland			
34	Summe Auszahlungen investive Gebarung	36.000,00	49.000,00	176.666,76
SA2	Saldo (2) Geldfluss aus der investiven Gebarung (33 – 34)	-32.300,00	-45.300,00	-174.166,76
SA3	Saldo (3) Nettofinanzierungssaldo (Saldo 1 + Saldo 2)	-196.700,00	-244.600,00	-298.195,49
351	Einzahlungen aus der Aufnahme von Finanzschulden	174.000,00	151.400,00	0,00
3511	Einzahlungen aus empfangenen Darlehen von öffentlichen Körperschaften und Rechtsträgern			
3512	Einzahlungen aus empfangenen Darlehen von Beteiligungen			
3513	Einzahlungen aus empfangenen Darlehen von Unternehmen und privaten Haushalten			
3514	Einzahlungen aus Finanzschulden (Finanzunternehmen)	174.000,00	151.400,00	
3515	Einzahlungen aus Aufnahmen von Leasingverbindlichkeiten			
353	Einzahlungen infolge eines Kapitaltausches bei derivativen Finanzinstrumenten mit Grundgeschäft	0,00	0,00	0,00
3530	Einzahlungen infolge eines Kapitaltausches bei derivativen Finanzinstrumenten mit Grundgeschäft			
355	Einzahlungen aus dem Abgang von Finanzinstrumenten	0,00	0,00	0,00

Wirtschaftsförderung (Gruppe 7)

MVAG	Mittelverwendungs- und aufbringungsgruppen (1. und 2. Ebene)	VA 2025	VA 2024	RA 2023
3550	Einzahlungen aus dem Abgang von Finanzinstrumenten			
35	Summe Einzahlungen aus der Finanzierungstätigkeit	174.000,00	151.400,00	0,00
361	Auszahlungen aus der Tilgung von Finanzschulden	40.800,00	20.700,00	20.397,62
3611	Auszahlungen aus empfangenen Darlehen von öffentlichen Körperschaften und Rechtsträgern			
3612	Auszahlungen aus empfangenen Darlehen von Beteiligungen			
3613	Auszahlungen aus empfangenen Darlehen von Unternehmen und privaten Haushalten			
3614	Auszahlungen aus Finanzschulden	40.800,00	20.700,00	20.397,62
3615	Auszahlungen aus Rückzahlungen von Leasingverbindlichkeiten			
363	Auszahlungen infolge eines Kapitaltausches bei derivativen Finanzinstrumenten mit Grundgeschäft	0,00	0,00	0,00
3630	Auszahlungen infolge eines Kapitaltausches bei derivativen Finanzinstrumenten mit Grundgeschäft			
365	Auszahlungen für den Erwerb von Finanzinstrumenten	0,00	0,00	0,00
3650	Auszahlungen für den Erwerb von Finanzinstrumenten			
36	Summe Auszahlungen aus der Finanzierungstätigkeit	40.800,00	20.700,00	20.397,62
SA4	Saldo (4) Geldfluss aus der Finanzierungstätigkeit (35 – 36)	133.200,00	130.700,00	-20.397,62
SA5	Saldo (5) Geldfluss aus der voranschlagswirksamen Gebarung (Saldo 3 + Saldo 4)	-63.500,00	-113.900,00	-318.593,11

Dienstleistungen (Gruppe 8)

MVAG	Mittelverwendungs- und aufbringungsgruppen (1. und 2. Ebene)	VA 2025	VA 2024	RA 2023
311	Einzahlungen aus operativer Verwaltungstätigkeit	3.325.100,00	3.176.500,00	2.886.403,05
3111	Einzahlungen aus eigenen Abgaben			
3112	Einzahlungen aus Ertragsanteilen			
3113	Einzahlungen aus Gebühren	1.834.000,00	1.756.800,00	1.714.018,61
3114	Einzahlungen aus Leistungen	1.024.500,00	890.300,00	628.918,01
3115	Einzahlungen aus Besitz und wirtschaftlicher Tätigkeit	459.900,00	515.700,00	536.206,79
3116	Einzahlungen aus Veräußerung von geringwertigen Wirtschaftsgütern (GWG) und sonstige Einzahlungen	6.700,00	13.700,00	7.259,64
312	Einzahlungen aus Transfers	97.700,00	100.900,00	91.311,89
3121	Transferzahlungen von Trägern des öffentlichen Rechts	97.700,00	100.900,00	91.311,89
3122	Transferzahlungen von Beteiligungen			
3123	Transferzahlungen von Unternehmen (inkl. Finanzunternehmen)			
3124	Transferzahlungen von Haushalten und Organisationen ohne Erwerbscharakter			
3125	Transferzahlungen vom Ausland			
3126	Investitions- und Tilgungszuschüsse zwischen Unternehmungen und Betrieben der Gebietskörperschaft und der Gebietskörperschaft			
313	Einzahlungen aus Finanzerträgen	0,00	0,00	0,00
3131	Einzahlungen aus Zinserträgen			
3132	Einzahlungen aus Zinsen aus derivativen Finanzinstrumenten mit und ohne Grundgeschäft			
3133	Einzahlungen aus Gewinnentnahmen von marktbestimmten Betrieben			
3134	Sonstige Einzahlungen aus Finanzerträgen			
3135	Einzahlungen aus Dividenden/Gewinnausschüttungen			
31	Summe Einzahlungen operative Gebarung	3.422.800,00	3.277.400,00	2.977.714,94
321	Auszahlungen aus Personalaufwand	1.018.200,00	836.800,00	824.826,99
3211	Auszahlungen für Personalaufwand (Bezüge, Nebengebühren, und Mehrleistungsvergütungen)	811.400,00	674.000,00	672.385,12
3212	Auszahlungen für gesetzliche und freiwillige Sozialaufwendungen	206.800,00	162.800,00	152.441,87
3213	Auszahlungen aus sonstigem Personalaufwand			
322	Auszahlungen aus Sachaufwand	1.883.500,00	1.960.400,00	2.015.841,81
3221	Auszahlungen für Gebrauchs- und Verbrauchsgüter, Handelswaren	135.400,00	134.600,00	129.751,39
3222	Auszahlungen für Verwaltungs- und Betriebsaufwand	287.700,00	439.200,00	394.555,33
3223	Auszahlungen für Leasing- und Mietaufwand	439.200,00	415.000,00	495.539,37
3224	Auszahlungen für Instandhaltung	174.900,00	214.700,00	248.768,10
3225	Sonstige Auszahlungen aus Sachaufwand	846.300,00	756.900,00	747.227,62
3226	Auszahlungen aus der Inanspruchnahme von Haftungen			
323	Auszahlungen aus Transfers	547.300,00	778.400,00	737.476,60
3231	Transferzahlungen an Träger des öffentlichen Rechts	541.600,00	625.200,00	580.600,00

Dienstleistungen (Gruppe 8)

MVAG	Mittelverwendungs- und aufbringungsgruppen (1. und 2. Ebene)	VA 2025	VA 2024	RA 2023
3232	Transferzahlungen an Beteiligungen			
3233	Transferzahlungen an Unternehmen (inkl. Finanzunternehmen)		150.000,00	153.853,60
3234	Transferzahlungen an Haushalte und Organisationen ohne Erwerbscharakter	5.700,00	3.200,00	3.023,00
3235	Transferzahlungen an das Ausland			
3236	Investitions- und Tilgungszuschüsse zwischen Unternehmungen und Betrieben der Gebietskörperschaft und der Gebietskörperschaft			
324	Auszahlungen aus Finanzaufwand	183.900,00	155.200,00	124.491,45
3241	Auszahlungen für Zinsen	183.900,00	155.200,00	124.491,45
3242	Auszahlungen für Zinsen aus derivativen Finanzinstrumenten mit und ohne Grundgeschäft			
3243	Auszahlungen aus Gewinnentnahmen von marktbestimmten Betrieben			
3244	Sonstige Auszahlungen aus Finanzaufwendungen			
32	Summe Auszahlungen operative Gebarung	3.632.900,00	3.730.800,00	3.702.636,85
SA1	Saldo (1) Geldfluss aus der operativen Gebarung (31 – 32)	-210.100,00	-453.400,00	-724.921,91
331	Einzahlungen aus der Investitionstätigkeit	3.266.700,00	367.500,00	54.000,00
3311	Einzahlungen aus der Veräußerung von immateriellem Vermögen			
3312	Einzahlungen aus der Veräußerung von Grundstücken und Grundstückeinrichtungen	600.000,00	217.500,00	54.000,00
3313	Einzahlungen aus der Veräußerung von Gebäuden und Bauten	2.666.700,00	150.000,00	
3314	Einzahlungen aus der Veräußerung von technischen Anlagen, Fahrzeugen und Maschinen			
3315	Einzahlungen aus der Veräußerung von Amts-, Betriebs- und Geschäftsausstattung			
3316	Einzahlungen aus der Veräußerung von Kulturgütern			
3317	Einzahlungen aus der Veräußerung von Beteiligungen			
3318	Einzahlungen aus der Veräußerung von kofinanzierten Schutzbauten			
332	Einzahlungen aus der Rückzahlung von Darlehen sowie gewährten Vorschüssen	0,00	0,00	0,00
3321	Einzahlungen aus Darlehen an Träger des öffentlichen Rechts			
3322	Einzahlungen aus Darlehen an Beteiligungen			
3323	Einzahlungen aus Darlehen an Unternehmen und Haushalte			
3325	Einzahlungen aus Vorschüssen und Anzahlungen			
333	Einzahlungen aus Kapitaltransfers	102.300,00	239.400,00	144.584,92
3331	Kapitaltransferzahlungen von Trägern des öffentlichen Rechts	7.300,00	104.400,00	25.201,69
3332	Kapitaltransferzahlungen von Beteiligungen			
3333	Kapitaltransferzahlungen von Unternehmen			
3334	Kapitaltransferzahlungen von Haushalten und Organisationen ohne Erwerbscharakter	95.000,00	135.000,00	119.383,23
3335	Kapitaltransferzahlungen vom Ausland			
33	Summe Einzahlungen investive Gebarung	3.369.000,00	606.900,00	198.584,92

Dienstleistungen (Gruppe 8)

MVAG	Mittelverwendungs- und aufbringungsgruppen (1. und 2. Ebene)	VA 2025	VA 2024	RA 2023
341	Auszahlungen aus der Investitionstätigkeit	4.461.000,00	1.418.100,00	1.076.147,33
3411	Auszahlungen für den Erwerb von immateriellem Vermögen			
3412	Auszahlungen für den Erwerb von Grundstücken und Grundstückseinrichtungen	3.361.000,00	1.321.400,00	987.052,38
3413	Auszahlungen für den Erwerb von Gebäuden und Bauten	1.100.000,00	40.400,00	33.671,18
3414	Auszahlungen für den Erwerb von technischen Anlagen, Fahrzeugen und Maschinen		56.300,00	53.765,47
3415	Auszahlungen für den Erwerb von Amts-, Betriebs- und Geschäftsausstattung			1.658,30
3416	Auszahlungen für den Erwerb von Kulturgütern			
3417	Auszahlungen für den Erwerb von Beteiligungen			
3418	Auszahlungen für den Erwerb von kofinanzierten Schutzbauten			
342	Auszahlungen aus der Gewährung von Darlehen sowie gewährten Vorschüssen	0,00	0,00	0,00
3421	Auszahlungen von Darlehen an Träger des öffentlichen Rechts			
3422	Auszahlungen von Darlehen an Beteiligungen			
3423	Auszahlungen von Darlehen an Unternehmen und Haushalte			
3425	Auszahlungen von Vorschüssen und Anzahlungen			
343	Auszahlungen aus Kapitaltransfers	0,00	68.700,00	68.547,94
3431	Kapitaltransferzahlungen an Träger des öffentlichen Rechts		68.700,00	68.547,94
3432	Kapitaltransferzahlungen an Beteiligungen			
3433	Kapitaltransferzahlungen an Unternehmen (Finanzunternehmen)			
3434	Kapitaltransferzahlungen an Haushalte und Organisationen ohne Erwerbscharakter			
3435	Kapitaltransferzahlungen an das Ausland			
34	Summe Auszahlungen investive Gebarung	4.461.000,00	1.486.800,00	1.144.695,27
SA2	Saldo (2) Geldfluss aus der investiven Gebarung (33 – 34)	-1.092.000,00	-879.900,00	-946.110,35
SA3	Saldo (3) Nettofinanzierungssaldo (Saldo 1 + Saldo 2)	-1.302.100,00	-1.333.300,00	-1.671.032,26
351	Einzahlungen aus der Aufnahme von Finanzschulden	1.213.700,00	1.459.600,00	1.265.847,94
3511	Einzahlungen aus empfangenen Darlehen von öffentlichen Körperschaften und Rechtsträgern	67.700,00	68.700,00	68.547,94
3512	Einzahlungen aus empfangenen Darlehen von Beteiligungen			
3513	Einzahlungen aus empfangenen Darlehen von Unternehmen und privaten Haushalten			
3514	Einzahlungen aus Finanzschulden (Finanzunternehmen)	1.146.000,00	1.390.900,00	1.197.300,00
3515	Einzahlungen aus Aufnahmen von Leasingverbindlichkeiten			
353	Einzahlungen infolge eines Kapitaltausches bei derivativen Finanzinstrumenten mit Grundgeschäft	0,00	0,00	0,00
3530	Einzahlungen infolge eines Kapitaltausches bei derivativen Finanzinstrumenten mit Grundgeschäft			
355	Einzahlungen aus dem Abgang von Finanzinstrumenten	0,00	0,00	0,00

Dienstleistungen (Gruppe 8)

MVAG	Mittelverwendungs- und aufbringungsgruppen (1. und 2. Ebene)	VA 2025	VA 2024	RA 2023
3550	Einzahlungen aus dem Abgang von Finanzinstrumenten			
35	Summe Einzahlungen aus der Finanzierungstätigkeit	1.213.700,00	1.459.600,00	1.265.847,94
361	Auszahlungen aus der Tilgung von Finanzschulden	627.200,00	581.300,00	542.729,20
3611	Auszahlungen aus empfangenen Darlehen von öffentlichen Körperschaften und Rechtsträgern	138.300,00	130.000,00	127.653,85
3612	Auszahlungen aus empfangenen Darlehen von Beteiligungen			
3613	Auszahlungen aus empfangenen Darlehen von Unternehmen und privaten Haushalten			
3614	Auszahlungen aus Finanzschulden	449.000,00	448.700,00	412.374,84
3615	Auszahlungen aus Rückzahlungen von Leasingverbindlichkeiten	39.900,00	2.600,00	2.700,51
363	Auszahlungen infolge eines Kapitaltausches bei derivativen Finanzinstrumenten mit Grundgeschäft	0,00	0,00	0,00
3630	Auszahlungen infolge eines Kapitaltausches bei derivativen Finanzinstrumenten mit Grundgeschäft			
365	Auszahlungen für den Erwerb von Finanzinstrumenten	0,00	0,00	0,00
3650	Auszahlungen für den Erwerb von Finanzinstrumenten			
36	Summe Auszahlungen aus der Finanzierungstätigkeit	627.200,00	581.300,00	542.729,20
SA4	Saldo (4) Geldfluss aus der Finanzierungstätigkeit (35 – 36)	586.500,00	878.300,00	723.118,74
SA5	Saldo (5) Geldfluss aus der voranschlagswirksamen Gebarung (Saldo 3 + Saldo 4)	-715.600,00	-455.000,00	-947.913,52

Finanzwirtschaft (Gruppe 9)

MVAG	Mittelverwendungs- und aufbringungsgruppen (1. und 2. Ebene)	VA 2025	VA 2024	RA 2023
311	Einzahlungen aus operativer Verwaltungstätigkeit	8.121.500,00	8.097.300,00	7.856.180,33
3111	Einzahlungen aus eigenen Abgaben	3.967.000,00	3.908.500,00	3.844.219,00
3112	Einzahlungen aus Ertragsanteilen	4.112.000,00	4.037.800,00	3.974.806,55
3113	Einzahlungen aus Gebühren			
3114	Einzahlungen aus Leistungen	41.500,00	35.000,00	31.348,15
3115	Einzahlungen aus Besitz und wirtschaftlicher Tätigkeit			
3116	Einzahlungen aus Veräußerung von geringwertigen Wirtschaftsgütern (GWG) und sonstige Einzahlungen	1.000,00	116.000,00	5.806,63
312	Einzahlungen aus Transfers	1.221.900,00	969.200,00	377.779,14
3121	Transferzahlungen von Trägern des öffentlichen Rechts	1.221.500,00	968.800,00	377.379,14
3122	Transferzahlungen von Beteiligungen			
3123	Transferzahlungen von Unternehmen (inkl. Finanzunternehmen)			
3124	Transferzahlungen von Haushalten und Organisationen ohne Erwerbscharakter	400,00	400,00	400,00
3125	Transferzahlungen vom Ausland			
3126	Investitions- und Tilgungszuschüsse zwischen Unternehmungen und Betrieben der Gebietskörperschaft und der Gebietskörperschaft			
313	Einzahlungen aus Finanzerträgen	100,00	100.200,00	151,35
3131	Einzahlungen aus Zinserträgen	100,00	200,00	151,35
3132	Einzahlungen aus Zinsen aus derivativen Finanzinstrumenten mit und ohne Grundgeschäft			
3133	Einzahlungen aus Gewinnentnahmen von marktbestimmten Betrieben			
3134	Sonstige Einzahlungen aus Finanzerträgen			
3135	Einzahlungen aus Dividenden/Gewinnausschüttungen		100.000,00	
31	Summe Einzahlungen operative Gebarung	9.343.500,00	9.166.700,00	8.234.110,82
321	Auszahlungen aus Personalaufwand	148.900,00	163.900,00	152.200,79
3211	Auszahlungen für Personalaufwand (Bezüge, Nebengebühren, und Mehrleistungsvergütungen)	119.200,00	129.400,00	122.019,82
3212	Auszahlungen für gesetzliche und freiwillige Sozialaufwendungen	29.700,00	32.700,00	30.180,97
3213	Auszahlungen aus sonstigem Personalaufwand		1.800,00	
322	Auszahlungen aus Sachaufwand	65.200,00	59.300,00	61.458,49
3221	Auszahlungen für Gebrauchs- und Verbrauchsgüter, Handelswaren	200,00	200,00	207,20
3222	Auszahlungen für Verwaltungs- und Betriebsaufwand	500,00	500,00	344,50
3223	Auszahlungen für Leasing- und Mietaufwand			
3224	Auszahlungen für Instandhaltung			
3225	Sonstige Auszahlungen aus Sachaufwand	64.500,00	58.600,00	60.906,79
3226	Auszahlungen aus der Inanspruchnahme von Haftungen			
323	Auszahlungen aus Transfers	0,00	0,00	0,00
3231	Transferzahlungen an Träger des öffentlichen Rechts			

Finanzwirtschaft (Gruppe 9)

MVAG	Mittelverwendungs- und aufbringungsgruppen (1. und 2. Ebene)	VA 2025	VA 2024	RA 2023
3232	Transferzahlungen an Beteiligungen			
3233	Transferzahlungen an Unternehmen (inkl. Finanzunternehmen)			
3234	Transferzahlungen an Haushalte und Organisationen ohne Erwerbscharakter			
3235	Transferzahlungen an das Ausland			
3236	Investitions- und Tilgungszuschüsse zwischen Unternehmungen und Betrieben der Gebietskörperschaft und der Gebietskörperschaft			
324	Auszahlungen aus Finanzaufwand	46.300,00	32.300,00	19.573,69
3241	Auszahlungen für Zinsen	40.000,00	9.000,00	10.105,37
3242	Auszahlungen für Zinsen aus derivativen Finanzinstrumenten mit und ohne Grundgeschäft			
3243	Auszahlungen aus Gewinnentnahmen von marktbestimmten Betrieben			
3244	Sonstige Auszahlungen aus Finanzaufwendungen	6.300,00	23.300,00	9.468,32
32	Summe Auszahlungen operative Gebarung	260.400,00	255.500,00	233.232,97
SA1	Saldo (1) Geldfluss aus der operativen Gebarung (31 – 32)	9.083.100,00	8.911.200,00	8.000.877,85
331	Einzahlungen aus der Investitionstätigkeit	0,00	0,00	0,00
3311	Einzahlungen aus der Veräußerung von immateriellem Vermögen			
3312	Einzahlungen aus der Veräußerung von Grundstücken und Grundstückeinrichtungen			
3313	Einzahlungen aus der Veräußerung von Gebäuden und Bauten			
3314	Einzahlungen aus der Veräußerung von technischen Anlagen, Fahrzeugen und Maschinen			
3315	Einzahlungen aus der Veräußerung von Amts-, Betriebs- und Geschäftsausstattung			
3316	Einzahlungen aus der Veräußerung von Kulturgütern			
3317	Einzahlungen aus der Veräußerung von Beteiligungen			
3318	Einzahlungen aus der Veräußerung von kofinanzierten Schutzbauten			
332	Einzahlungen aus der Rückzahlung von Darlehen sowie gewährten Vorschüssen	0,00	0,00	0,00
3321	Einzahlungen aus Darlehen an Träger des öffentlichen Rechts			
3322	Einzahlungen aus Darlehen an Beteiligungen			
3323	Einzahlungen aus Darlehen an Unternehmen und Haushalte			
3325	Einzahlungen aus Vorschüssen und Anzahlungen			
333	Einzahlungen aus Kapitaltransfers	0,00	0,00	0,00
3331	Kapitaltransferzahlungen von Trägern des öffentlichen Rechts			
3332	Kapitaltransferzahlungen von Beteiligungen			
3333	Kapitaltransferzahlungen von Unternehmen			
3334	Kapitaltransferzahlungen von Haushalten und Organisationen ohne Erwerbscharakter			
3335	Kapitaltransferzahlungen vom Ausland			
33	Summe Einzahlungen investive Gebarung	0,00	0,00	0,00

Finanzwirtschaft (Gruppe 9)

MVAG	Mittelverwendungs- und aufbringungsgruppen (1. und 2. Ebene)	VA 2025	VA 2024	RA 2023
341	Auszahlungen aus der Investitionstätigkeit	0,00	0,00	0,00
3411	Auszahlungen für den Erwerb von immateriellem Vermögen			
3412	Auszahlungen für den Erwerb von Grundstücken und Grundstückseinrichtungen			
3413	Auszahlungen für den Erwerb von Gebäuden und Bauten			
3414	Auszahlungen für den Erwerb von technischen Anlagen, Fahrzeugen und Maschinen			
3415	Auszahlungen für den Erwerb von Amts-, Betriebs- und Geschäftsausstattung			
3416	Auszahlungen für den Erwerb von Kulturgütern			
3417	Auszahlungen für den Erwerb von Beteiligungen			
3418	Auszahlungen für den Erwerb von kofinanzierten Schutzbauten			
342	Auszahlungen aus der Gewährung von Darlehen sowie gewährten Vorschüssen	0,00	0,00	0,00
3421	Auszahlungen von Darlehen an Träger des öffentlichen Rechts			
3422	Auszahlungen von Darlehen an Beteiligungen			
3423	Auszahlungen von Darlehen an Unternehmen und Haushalte			
3425	Auszahlungen von Vorschüssen und Anzahlungen			
343	Auszahlungen aus Kapitaltransfers	0,00	0,00	0,00
3431	Kapitaltransferzahlungen an Träger des öffentlichen Rechts			
3432	Kapitaltransferzahlungen an Beteiligungen			
3433	Kapitaltransferzahlungen an Unternehmen (Finanzunternehmen)			
3434	Kapitaltransferzahlungen an Haushalte und Organisationen ohne Erwerbscharakter			
3435	Kapitaltransferzahlungen an das Ausland			
34	Summe Auszahlungen investive Gebarung	0,00	0,00	0,00
SA2	Saldo (2) Geldfluss aus der investiven Gebarung (33 – 34)	0,00	0,00	0,00
SA3	Saldo (3) Nettofinanzierungssaldo (Saldo 1 + Saldo 2)	9.083.100,00	8.911.200,00	8.000.877,85
351	Einzahlungen aus der Aufnahme von Finanzschulden	0,00	0,00	0,00
3511	Einzahlungen aus empfangenen Darlehen von öffentlichen Körperschaften und Rechtsträgern			
3512	Einzahlungen aus empfangenen Darlehen von Beteiligungen			
3513	Einzahlungen aus empfangenen Darlehen von Unternehmen und privaten Haushalten			
3514	Einzahlungen aus Finanzschulden (Finanzunternehmen)			
3515	Einzahlungen aus Aufnahmen von Leasingverbindlichkeiten			
353	Einzahlungen infolge eines Kapitaltausches bei derivativen Finanzinstrumenten mit Grundgeschäft	0,00	0,00	0,00
3530	Einzahlungen infolge eines Kapitaltausches bei derivativen Finanzinstrumenten mit Grundgeschäft			
355	Einzahlungen aus dem Abgang von Finanzinstrumenten	0,00	0,00	0,00

Finanzwirtschaft (Gruppe 9)

MVAG	Mittelverwendungs- und aufbringungsgruppen (1. und 2. Ebene)	VA 2025	VA 2024	RA 2023
3550	Einzahlungen aus dem Abgang von Finanzinstrumenten			
35	Summe Einzahlungen aus der Finanzierungstätigkeit	0,00	0,00	0,00
361	Auszahlungen aus der Tilgung von Finanzschulden	0,00	0,00	0,00
3611	Auszahlungen aus empfangenen Darlehen von öffentlichen Körperschaften und Rechtsträgern			
3612	Auszahlungen aus empfangenen Darlehen von Beteiligungen			
3613	Auszahlungen aus empfangenen Darlehen von Unternehmen und privaten Haushalten			
3614	Auszahlungen aus Finanzschulden			
3615	Auszahlungen aus Rückzahlungen von Leasingverbindlichkeiten			
363	Auszahlungen infolge eines Kapitaltausches bei derivativen Finanzinstrumenten mit Grundgeschäft	0,00	0,00	0,00
3630	Auszahlungen infolge eines Kapitaltausches bei derivativen Finanzinstrumenten mit Grundgeschäft			
365	Auszahlungen für den Erwerb von Finanzinstrumenten	0,00	0,00	0,00
3650	Auszahlungen für den Erwerb von Finanzinstrumenten			
36	Summe Auszahlungen aus der Finanzierungstätigkeit	0,00	0,00	0,00
SA4	Saldo (4) Geldfluss aus der Finanzierungstätigkeit (35 – 36)	0,00	0,00	0,00
SA5	Saldo (5) Geldfluss aus der voranschlagswirksamen Gebarung (Saldo 3 + Saldo 4)	9.083.100,00	8.911.200,00	8.000.877,85

Ergebnis- und Finanzierungsvoranschlag Detailnachweis

		MVAG		VC QU	Ergebnisvoranschlag			Finanzierungsvoranschlag		
		EH	FH		VA 2025	VA 2024	RA 2023	VA 2025	VA 2024	RA 2023
0 Vertretungskörper und allgemeine Verwaltung										
00	Gewählte Gemeindeorgane									
000	Gewählte Gemeindeorgane									
000000	Gewählte Gemeindeorgane									
Operative Gebarung										
2/000000+868000	Pensionssicherungsbeiträge Beamte	2124	3124	16		2.000,00			2.000,00	
SU 21 / 31	Summe Erträge / Einzahlungen operative Gebarung				0,00	2.000,00	0,00	0,00	2.000,00	0,00
1/000000-457000	Druckwerke	2221	3221	23			125,73			828,87
1/000000-459000	Sonstige Verbrauchsgüter	2221	3221	23		1.000,00	827,17		1.000,00	827,17
1/000000-582000	Sonstige Dienstgeberbeiträge zur sozialen Sicherheit	2212	3212	20	18.500,00	19.200,00	14.970,04	18.500,00	19.200,00	14.970,04
1/000000-670000	Versicherungen	2222	3222	24	2.800,00	2.800,00	2.607,12	2.800,00	2.800,00	2.607,12
1/000000-721000	Bezüge der gewählten Organe	2225	3225	22	282.700,00	320.400,00	236.878,32	282.700,00	320.400,00	236.878,32
1/000000-723000	Amtspauschalien und Repräsentationsausgaben	2225	3225	24	8.000,00	8.000,00	4.560,20	8.000,00	8.000,00	5.058,86
1/000000-724000	Reisegebühren	2225	3225	24		100,00	110,17		100,00	110,17
1/000000-728000	Aufwendungen Aus-/Weiterbildung	2225	3225	24	500,00	1.000,00		500,00	1.000,00	
1/000000-752000	Beitrag Gemeindepensionsverband	2231	3231	26	139.300,00	139.300,00	111.050,57	139.300,00	139.300,00	111.050,57
1/000000-757000	Schulungsbeiträge	2234	3234	27	9.200,00	8.500,00	8.338,45	9.200,00	8.500,00	8.338,45
1/000000-760000	Pensionen und sonstige Ruhebezüge	2234	3234	21		15.300,00	15.864,39		15.300,00	15.864,39
SU 22 / 32	Summe Aufwendungen / Auszahlungen operative Gebarung				461.000,00	515.600,00	395.332,16	461.000,00	515.600,00	396.533,96
SA 0 / SA 1	(0) Nettoergebnis (21 - 22) / (1) Geldfluss operative Gebarung (31 - 32)				-461.000,00	-513.600,00	-395.332,16	-461.000,00	-513.600,00	-396.533,96
SA01	Saldo (01) Haushaltsrücklagen (230 - 240)				0,00	0,00	0,00	0,00	0,00	0,00
SA00	Saldo (00) Nettoergebnis nach Haushaltsrücklagen (Saldo 0 + Saldo 01)				-461.000,00	-513.600,00	-395.332,16			
Investive Gebarung										
SU 33	Summe Einzahlungen investive Gebarung							0,00	0,00	0,00
SU 34	Summe Auszahlungen investive Gebarung							0,00	0,00	0,00
SA2	Saldo (2) Geldfluss aus der Investiven Gebarung (33 - 34)							0,00	0,00	0,00
SA3	Saldo (3) Nettofinanzierungssaldo (Saldo 1 + Saldo 2)							-461.000,00	-513.600,00	-396.533,96
Finanzierungstätigkeit										
SU 35	Summe Einzahlungen aus der Finanzierungstätigkeit							0,00	0,00	0,00
SU 36	Summe Auszahlungen aus der Finanzierungstätigkeit							0,00	0,00	0,00
SA4	Saldo (4) Geldfluss aus der Finanzierungstätigkeit (35 - 36)							0,00	0,00	0,00
SA5	Saldo (5) Geldfluss aus der voranschlagswirksamen Gebarung (Saldo 3 + Saldo 4)							-461.000,00	-513.600,00	-396.533,96

		MVAG		VC QU	Ergebnisvoranschlag			Finanzierungsvoranschlag		
		EH	FH		VA 2025	VA 2024	RA 2023	VA 2025	VA 2024	RA 2023
01	Hauptverwaltung									
010	Zentralamt									
010000	Stadtgemeindeamt									
Operative Gebarung										
2/010000+808000	Kaffeeautomat: Einnahmen	2116	3116	16				495,00		495,00
2/010000+816000	Einnahmen Kopien/Fax	2114	3114	13	500,00	700,00	381,10	500,00	700,00	413,90
2/010000+817000	Erträge aus der Auflösung von sonstigen Rückstellungen	2117			41.800,00	9.900,00	11.652,76			
2/010000+829100	Sonstige Einnahmen	2116	3116	18	600,00	400,00	493,95	600,00	400,00	519,95
2/010000+863000	AMS: Zuschuss Altersteilzeit	2121	3121		10.000,00	5.000,00		10.000,00	5.000,00	
2/010000+863100	AUVA: Zuschüsse Entgeltfortzahlung	2121	3121	15	700,00	4.000,00	8.304,22	700,00	4.000,00	8.304,22
SU 21 / 31	Summe Erträge / Einzahlungen operative Gebarung				53.600,00	20.000,00	21.327,03	11.800,00	10.100,00	9.733,07
1/010000-400000	Geringwertige Wirtschaftsgüter	2221	3221	23	6.000,00	10.000,00	10.028,23	6.000,00	10.000,00	10.028,23
1/010000-430000	Lebensmittel	2221	3221	23	4.000,00	2.500,00	2.873,85	4.000,00	2.500,00	2.835,32
1/010000-456000	Schreib-, Zeichen- und sonstige Büromittel	2221	3221	23	7.000,00	6.000,00	6.469,17	7.000,00	6.000,00	6.028,77
1/010000-457000	Druckwerke	2221	3221	23	4.000,00	4.000,00	3.636,10	4.000,00	4.000,00	3.766,80
1/010000-458000	Mittel zur ärztlichen Betreuung und Gesundheitsvorsorge	2221	3221	23			145,92			145,92
1/010000-459000	Sonstige Verbrauchsgüter	2221	3221	23	1.500,00	3.000,00	2.693,49	1.500,00	3.000,00	2.693,49
1/010000-510000	Geldbezüge der Vertragsbediensteten der Verwaltung	2211	3211	20	280.300,00	245.200,00	180.893,21	280.300,00	245.200,00	180.893,21
1/010000-510100	Geldbezüge der Vertragsbediensteten der Verwaltung - Abfertigung	2211	3211		25.800,00			25.800,00		
1/010000-511000	Geldbezüge Vertragsbediensteter in handwerklicher Verwendung	2211	3211	20	43.700,00	13.900,00	13.227,30	43.700,00	13.900,00	13.227,30
1/010000-522000	Angestellte nicht ganzjährig beschäftigt	2211	3211	20		1.600,00	2.886,98		1.600,00	2.886,98
1/010000-523000	Geldbezüge der nicht ganzjährig beschäftigten Arbeiterinnen und Arbeiter	2211	3211	20			1.443,49			1.443,49
1/010000-563000	Sonstige Aufwandsentschädigungen	2213	3213		100,00	100,00	16,50	100,00	100,00	16,50
1/010000-565000	Mehrleistungsvergütungen	2211	3211	20	8.800,00	5.400,00	3.669,45	8.800,00	5.400,00	3.669,45
1/010000-566000	Zuwendungen aus Anlass von Dienstjubiläen	2212	3212			9.000,00			9.000,00	
1/010000-569000	Sonstige Nebengebühren	2211	3211	20	8.700,00	7.000,00	5.385,88	8.700,00	7.000,00	5.385,88
1/010000-580000	Dienstgeberbeiträge Ausgleichsfonds für Familienbeihilfen	2212	3212	20	10.600,00	10.400,00	7.595,15	10.600,00	10.400,00	7.595,15
1/010000-582000	Sonstige Dienstgeberbeiträge zur sozialen Sicherheit	2212	3212	20	67.800,00	61.600,00	42.911,81	67.800,00	61.600,00	42.911,81
1/010000-591000	Dotierung von Rückstellungen für Abfertigungen	2214			4.700,00	10.000,00	375,48			

		MVAG		VC QU	Ergebnisvoranschlag			Finanzierungsvoranschlag		
		EH	FH		VA 2025	VA 2024	RA 2023	VA 2025	VA 2024	RA 2023
1/010000-592000	Dotierung von Rückstellungen für Jubiläumszuwendungen	2214			6.900,00	6.700,00	532,88			
1/010000-618000	Instandhaltung von sonstigen Anlagen	2224	3224	24	4.000,00	4.000,00	2.850,25	4.000,00	4.000,00	2.086,45
1/010000-630000	Postdienste	2222	3222	24	16.000,00	15.000,00	14.766,12	16.000,00	15.000,00	14.766,12
1/010000-631000	Telekommunikationsdienste	2222	3222	24	7.000,00	7.000,00	7.350,21	7.000,00	7.000,00	7.759,62
1/010000-670000	Versicherungen	2222	3222	24	12.600,00	12.400,00	12.354,56	12.600,00	12.400,00	12.329,25
1/010000-680000	Planmäßige Abschreibung	2226			15.500,00	28.800,00	42.392,34			
1/010000-700000	Mietzinse	2223	3223	24	32.100,00	30.500,00	30.680,47	32.100,00	30.500,00	30.009,40
1/010000-720000	Interne Verrechnung Stunden Bauhof	2225	3225	24	4.700,00	800,00	2.733,69	4.700,00	800,00	2.733,69
1/010000-724000	Reisegebühren	2225	3225	24	500,00	700,00	584,09	500,00	700,00	584,09
1/010000-728000	Entgelte für sonstige Leistungen	2225	3225	24	33.800,00	25.000,00	38.202,40	33.800,00	25.000,00	38.986,90
SU 22 / 32	Summe Aufwendungen / Auszahlungen operative Gebarung				606.100,00	520.600,00	436.699,02	579.000,00	475.100,00	392.783,82
SA 0 / SA 1	(0) Nettoergebnis (21 - 22) / (1) Geldfluss operative Gebarung (31 – 32)				-552.500,00	-500.600,00	-415.371,99	-567.200,00	-465.000,00	-383.050,75
SA01	Saldo (01) Haushaltsrücklagen (230 - 240)				0,00	0,00	0,00	0,00	0,00	0,00
SA00	Saldo (00) Nettoergebnis nach Haushaltsrücklagen (Saldo 0 + Saldo 01)				-552.500,00	-500.600,00	-415.371,99			
Investive Gebarung										
SU 33	Summe Einzahlungen investive Gebarung							0,00	0,00	0,00
1/010000-042000	Amts-, Betriebs- und Geschäftsausstattung		3415	2 41				10.000,00	17.000,00	5.711,94
1/010000-070000	Aktivierungsfähige Rechte (immaterielle Vermögenswerte)		3411	2				3.000,00		8.032,52
SU 34	Summe Auszahlungen investive Gebarung							13.000,00	17.000,00	13.744,46
SA2	Saldo (2) Geldfluss aus der Investiven Gebarung (33 – 34)							-13.000,00	-17.000,00	-13.744,46
SA3	Saldo (3) Nettofinanzierungssaldo (Saldo 1 + Saldo 2)							-580.200,00	-482.000,00	-396.795,21
Finanzierungstätigkeit										
SU 35	Summe Einzahlungen aus der Finanzierungstätigkeit							0,00	0,00	0,00
SU 36	Summe Auszahlungen aus der Finanzierungstätigkeit							0,00	0,00	0,00
SA4	Saldo (4) Geldfluss aus der Finanzierungstätigkeit (35 – 36)							0,00	0,00	0,00
SA5	Saldo (5) Geldfluss aus der voranschlagswirksamen Gebarung (Saldo 3 + Saldo 4)							-580.200,00	-482.000,00	-396.795,21
015	Pressestelle, Amtsblatt und Öffentlichkeitsarbeit									
015000	Pressestelle, Amtsblatt und Öffentlichkeitsarbeit									
Operative Gebarung										
2/015000+810000	Nebenerlöse Inserate	2114	3114	13	8.000,00	8.000,00	6.615,00	8.000,00	8.000,00	8.290,00
SU 21 / 31	Summe Erträge / Einzahlungen operative Gebarung				8.000,00	8.000,00	6.615,00	8.000,00	8.000,00	8.290,00
1/015000-457000	Druckwerk "Pöchlarn aktuell"	2221	3221	23	30.000,00	24.500,00	35.650,42	30.000,00	24.500,00	35.650,42
1/015000-630000	Postdienste "Pöchlarn aktuell"	2222	3222	24	5.000,00	4.000,00	2.986,01	5.000,00	4.000,00	2.986,01
1/015000-723000	Gewinnspiele Stadtnachrichten	2225	3225	24	200,00	200,00		200,00	200,00	

		MVAG VC QU			Ergebnisvoranschlag			Finanzierungsvoranschlag		
		EH	FH		VA 2025	VA 2024	RA 2023	VA 2025	VA 2024	RA 2023
1/015000-728000	Entgelte für Sonstige Leistungen	2225	3225	24	6.000,00	6.000,00	6.218,00	6.000,00	6.000,00	9.301,54
SU 22 / 32	Summe Aufwendungen / Auszahlungen operative Gebarung				41.200,00	34.700,00	44.854,43	41.200,00	34.700,00	47.937,97
SA 0 / SA 1	(0) Nettoergebnis (21 - 22) / (1) Geldfluss operative Gebarung (31 - 32)				-33.200,00	-26.700,00	-38.239,43	-33.200,00	-26.700,00	-39.647,97
SA01	Saldo (01) Haushaltsrücklagen (230 - 240)				0,00	0,00	0,00	0,00	0,00	0,00
SA00	Saldo (00) Nettoergebnis nach Haushaltsrücklagen (Saldo 0 + Saldo 01)				-33.200,00	-26.700,00	-38.239,43			
Investive Gebarung										
SU 33	Summe Einzahlungen investive Gebarung							0,00	0,00	0,00
SU 34	Summe Auszahlungen investive Gebarung							0,00	0,00	0,00
SA2	Saldo (2) Geldfluss aus der Investiven Gebarung (33 - 34)							0,00	0,00	0,00
SA3	Saldo (3) Nettofinanzierungssaldo (Saldo 1 + Saldo 2)							-33.200,00	-26.700,00	-39.647,97
Finanzierungstätigkeit										
SU 35	Summe Einzahlungen aus der Finanzierungstätigkeit							0,00	0,00	0,00
SU 36	Summe Auszahlungen aus der Finanzierungstätigkeit							0,00	0,00	0,00
SA4	Saldo (4) Geldfluss aus der Finanzierungstätigkeit (35 - 36)							0,00	0,00	0,00
SA5	Saldo (5) Geldfluss aus der voranschlagswirksamen Gebarung (Saldo 3 + Saldo 4)							-33.200,00	-26.700,00	-39.647,97
019	Repräsentation									
019000	Repräsentation									
Operative Gebarung										
SU 21 / 31	Summe Erträge / Einzahlungen operative Gebarung				0,00	0,00	0,00	0,00	0,00	0,00
1/019000-720000	Interne Verrechnung Stunden Bauhof	2225	3225	24	8.400,00	7.900,00	4.917,12	8.400,00	7.900,00	4.917,12
1/019000-723000	Amtspauschalien und Repräsentationsauslagen	2225	3225	24	500,00	2.000,00	15,35	500,00	2.000,00	15,35
1/019000-723200	Neujahrsempfang	2225	3225	24	19.000,00	19.000,00	19.184,03	19.000,00	19.000,00	19.323,54
SU 22 / 32	Summe Aufwendungen / Auszahlungen operative Gebarung				27.900,00	28.900,00	24.116,50	27.900,00	28.900,00	24.256,01
SA 0 / SA 1	(0) Nettoergebnis (21 - 22) / (1) Geldfluss operative Gebarung (31 - 32)				-27.900,00	-28.900,00	-24.116,50	-27.900,00	-28.900,00	-24.256,01
SA01	Saldo (01) Haushaltsrücklagen (230 - 240)				0,00	0,00	0,00	0,00	0,00	0,00
SA00	Saldo (00) Nettoergebnis nach Haushaltsrücklagen (Saldo 0 + Saldo 01)				-27.900,00	-28.900,00	-24.116,50			
Investive Gebarung										
SU 33	Summe Einzahlungen investive Gebarung							0,00	0,00	0,00
SU 34	Summe Auszahlungen investive Gebarung							0,00	0,00	0,00
SA2	Saldo (2) Geldfluss aus der Investiven Gebarung (33 - 34)							0,00	0,00	0,00
SA3	Saldo (3) Nettofinanzierungssaldo (Saldo 1 + Saldo 2)							-27.900,00	-28.900,00	-24.256,01
Finanzierungstätigkeit										
SU 35	Summe Einzahlungen aus der Finanzierungstätigkeit							0,00	0,00	0,00
SU 36	Summe Auszahlungen aus der Finanzierungstätigkeit							0,00	0,00	0,00
SA4	Saldo (4) Geldfluss aus der Finanzierungstätigkeit (35 - 36)							0,00	0,00	0,00

		MVAG		VC QU	Ergebnisvoranschlag			Finanzierungsvoranschlag		
		EH	FH		VA 2025	VA 2024	RA 2023	VA 2025	VA 2024	RA 2023
SA5	Saldo (5) Geldfluss aus der voranschlagswirksamen Gebarung (Saldo 3 + Saldo 4)							-27.900,00	-28.900,00	-24.256,01
02	Hauptverwaltung									
022	Standesamt									
022000	STA- und STB-Verband Pöchlarn									
	Operative Gebarung									
2/022000+810000	Erträge aus Leistungen	2114	3114		100,00			100,00		
2/022000+817000	Erträge aus der Auflösung von sonstigen Rückstellungen	2117				800,00	1.524,89			
2/022000+827000	Kostenersätze für die Überlassung von Bediensteten an Dritte	2116	3116	18	67.000,00	65.000,00	85.159,69	67.000,00	65.000,00	91.101,51
SU 21 / 31	Summe Erträge / Einzahlungen operative Gebarung				67.100,00	65.800,00	86.684,58	67.100,00	65.000,00	91.101,51
1/022000-510000	Geldbezüge der Vertragsbediensteten der Verwaltung	2211	3211	20	56.400,00	34.000,00	49.112,92	56.400,00	34.000,00	49.112,92
1/022000-511000	Geldbezüge der Vertragsbediensteten in handwerklicher Verwendung	2211	3211	20	3.800,00	1.600,00	1.503,76	3.800,00	1.600,00	1.503,76
1/022000-563000	Sonstige Aufwandsentschädigungen	2213	3213	20	1.200,00	1.900,00	1.138,70	1.200,00	1.900,00	1.138,70
1/022000-565000	Mehroleistungsvergütungen	2211	3211	20	2.100,00	700,00	588,21	2.100,00	700,00	588,21
1/022000-569000	sonstige Nebengebühren	2211	3211	20	5.200,00	2.000,00	3.048,02	5.200,00	2.000,00	3.048,02
1/022000-580000	Dienstgeberbeiträge Ausgleichsfonds für Familienbeihilfen	2212	3212	20	2.600,00	1.500,00	2.038,45	2.600,00	1.500,00	2.038,45
1/022000-582000	Sonstige Dienstgeberbeiträge zur sozialen Sicherheit	2212	3212	20	14.600,00	8.500,00	11.784,58	14.600,00	8.500,00	11.784,58
1/022000-592000	Dotierung von Rückstellungen für Jubiläumszuwendungen	2214			1.000,00	500,00				
1/022000-724000	Reisegebühren	2225	3225	24	200,00	100,00	122,28	200,00	100,00	122,28
1/022000-752000	Verbandsbeitrag Pöchlarn	2231	3231	26	29.300,00	28.000,00	46.065,07	29.300,00	28.000,00	46.065,07
1/022000-760000	Pensionen und sonstige Ruhebezüge	2234	3234	21		14.300,00			14.300,00	
SU 22 / 32	Summe Aufwendungen / Auszahlungen operative Gebarung				116.400,00	93.100,00	115.401,99	115.400,00	92.600,00	115.401,99
SA 0 / SA 1	(0) Nettoergebnis (21 - 22) / (1) Geldfluss operative Gebarung (31 - 32)				-49.300,00	-27.300,00	-28.717,41	-48.300,00	-27.600,00	-24.300,48
SA01	Saldo (01) Haushaltsrücklagen (230 - 240)				0,00	0,00	0,00	0,00	0,00	0,00
SA00	Saldo (00) Nettoergebnis nach Haushaltsrücklagen (Saldo 0 + Saldo 01)				-49.300,00	-27.300,00	-28.717,41			
	Investive Gebarung									
SU 33	Summe Einzahlungen investive Gebarung							0,00	0,00	0,00
SU 34	Summe Auszahlungen investive Gebarung							0,00	0,00	0,00
SA2	Saldo (2) Geldfluss aus der Investiven Gebarung (33 - 34)							0,00	0,00	0,00
SA3	Saldo (3) Nettofinanzierungssaldo (Saldo 1 + Saldo 2)							-48.300,00	-27.600,00	-24.300,48
	Finanzierungstätigkeit									
SU 35	Summe Einzahlungen aus der Finanzierungstätigkeit							0,00	0,00	0,00

		MVAG VC QU			Ergebnisvoranschlag			Finanzierungsvoranschlag		
		EH	FH		VA 2025	VA 2024	RA 2023	VA 2025	VA 2024	RA 2023
SU 36	Summe Auszahlungen aus der Finanzierungstätigkeit							0,00	0,00	0,00
SA4	Saldo (4) Geldfluss aus der Finanzierungstätigkeit (35 – 36)							0,00	0,00	0,00
SA5	Saldo (5) Geldfluss aus der voranschlagswirksamen Gebarung (Saldo 3 + Saldo 4)							-48.300,00	-27.600,00	-24.300,48
024	Wahlamt									
024000	Wahlamt									
Operative Gebarung										
2/024000+816000	Kostenbeitrag für Wahlen	2114	3114	13	3.000,00	3.000,00	6.694,64	3.000,00	3.000,00	6.712,74
SU 21 / 31	Summe Erträge / Einzahlungen operative Gebarung				3.000,00	3.000,00	6.694,64	3.000,00	3.000,00	6.712,74
1/024000-456000	Schreib-, Zeichen- und sonstige Büromittel	2221	3221		500,00			500,00		
1/024000-630000	Postdienste	2222	3222	24	4.000,00	4.000,00		4.000,00	4.000,00	
1/024000-680000	Planmäßige Abschreibung	2226			500,00	500,00	612,66			
1/024000-728000	Entgelte für sonstige Leistungen	2225	3225	24	8.000,00	8.000,00	4.334,12	8.000,00	8.000,00	4.334,12
SU 22 / 32	Summe Aufwendungen / Auszahlungen operative Gebarung				13.000,00	12.500,00	4.946,78	12.500,00	12.000,00	4.334,12
SA 0 / SA 1	(0) Nettoergebnis (21 - 22) / (1) Geldfluss operative Gebarung (31 – 32)				-10.000,00	-9.500,00	1.747,86	-9.500,00	-9.000,00	2.378,62
SA01	Saldo (01) Haushaltsrücklagen (230 - 240)				0,00	0,00	0,00	0,00	0,00	0,00
SA00	Saldo (00) Nettoergebnis nach Haushaltsrücklagen (Saldo 0 + Saldo 01)				-10.000,00	-9.500,00	1.747,86			
Investive Gebarung										
SU 33	Summe Einzahlungen investive Gebarung							0,00	0,00	0,00
SU 34	Summe Auszahlungen investive Gebarung							0,00	0,00	0,00
SA2	Saldo (2) Geldfluss aus der Investiven Gebarung (33 – 34)							0,00	0,00	0,00
SA3	Saldo (3) Nettofinanzierungssaldo (Saldo 1 + Saldo 2)							-9.500,00	-9.000,00	2.378,62
Finanzierungstätigkeit										
SU 35	Summe Einzahlungen aus der Finanzierungstätigkeit							0,00	0,00	0,00
SU 36	Summe Auszahlungen aus der Finanzierungstätigkeit							0,00	0,00	0,00
SA4	Saldo (4) Geldfluss aus der Finanzierungstätigkeit (35 – 36)							0,00	0,00	0,00
SA5	Saldo (5) Geldfluss aus der voranschlagswirksamen Gebarung (Saldo 3 + Saldo 4)							-9.500,00	-9.000,00	2.378,62
029	Amtsgebäude									
029001	Erweiterung Rathaus/Neubau Trausaal									
Operative Gebarung										
SU 21 / 31	Summe Erträge / Einzahlungen operative Gebarung				0,00	0,00	0,00	0,00	0,00	0,00
1/029001-680000	Planmäßige Abschreibung	2226			9.700,00	9.700,00	9.653,73			
SU 22 / 32	Summe Aufwendungen / Auszahlungen operative Gebarung				9.700,00	9.700,00	9.653,73	0,00	0,00	0,00
SA 0 / SA 1	(0) Nettoergebnis (21 - 22) / (1) Geldfluss operative Gebarung (31 – 32)				-9.700,00	-9.700,00	-9.653,73	0,00	0,00	0,00
SA01	Saldo (01) Haushaltsrücklagen (230 - 240)				0,00	0,00	0,00	0,00	0,00	0,00
SA00	Saldo (00) Nettoergebnis nach Haushaltsrücklagen (Saldo 0 + Saldo 01)				-9.700,00	-9.700,00	-9.653,73			

		MVAG		VC QU	Ergebnisvoranschlag			Finanzierungsvoranschlag		
		EH	FH		VA 2025	VA 2024	RA 2023	VA 2025	VA 2024	RA 2023
Investive Gebarung										
SU 33	Summe Einzahlungen investive Gebarung							0,00	0,00	0,00
SU 34	Summe Auszahlungen investive Gebarung							0,00	0,00	0,00
SA2	Saldo (2) Geldfluss aus der Investiven Gebarung (33 – 34)							0,00	0,00	0,00
SA3	Saldo (3) Nettofinanzierungssaldo (Saldo 1 + Saldo 2)							0,00	0,00	0,00
Finanzierungstätigkeit										
SU 35	Summe Einzahlungen aus der Finanzierungstätigkeit							0,00	0,00	0,00
SU 36	Summe Auszahlungen aus der Finanzierungstätigkeit							0,00	0,00	0,00
SA4	Saldo (4) Geldfluss aus der Finanzierungstätigkeit (35 – 36)							0,00	0,00	0,00
SA5	Saldo (5) Geldfluss aus der voranschlagswirksamen Gebarung (Saldo 3 + Saldo 4)							0,00	0,00	0,00
029010	Amtsgebäude Kirchenplatz									
Operative Gebarung										
2/029010+813000	Erträge aus der Auflösung von Investitionszuschüssen (Kapitaltransfers)		2127		1.800,00	1.800,00	1.769,88			
2/029010+861200	Annuitätenzuschüsse Land NÖ (11/1)	2121	3121	15	1.400,00	1.600,00	6.431,25	1.400,00	1.600,00	6.431,25
SU 21 / 31	Summe Erträge / Einzahlungen operative Gebarung				3.200,00	3.400,00	8.201,13	1.400,00	1.600,00	6.431,25
1/029010-400000	Geringwertige Wirtschaftsgüter (GWG)	2221	3221	23			260,28			260,28
1/029010-452000	Treibstoffe	2221	3221	23			1.944,28			1.944,28
1/029010-454000	Reinigungsmittel	2221	3221	23	1.500,00	1.500,00	1.430,87	1.500,00	1.500,00	1.380,25
1/029010-600000	Strom	2222	3222	24	8.200,00	12.200,00	12.349,43	8.200,00	12.200,00	12.349,43
1/029010-600300	Wärme	2222	3222	24	10.400,00	13.500,00	13.479,17	10.400,00	13.500,00	13.479,17
1/029010-614000	Instandhaltung von Gebäuden	2224	3224	24	2.000,00	2.000,00	1.932,01	2.000,00	2.000,00	1.932,01
1/029010-616000	Instandhaltung von Maschinen und maschinellen Anlagen	2224	3224	24	1.000,00	1.000,00	865,55	1.000,00	1.000,00	865,55
1/029010-650000	Zinsen Darlehen	2241	3241	25	8.600,00	10.900,00	9.940,01	8.600,00	10.900,00	9.940,01
1/029010-680000	Planmäßige Abschreibung	2226			13.100,00	13.100,00	12.846,69			
1/029010-698000	Sonstige Wertberichtigungen / Bestandsminderungen am kurzfristigen und langfristigen Vermögen	2226			3.600,00	3.600,00	3.624,04			
1/029010-700000	Miete	2223	3223	24	98.800,00	95.900,00	94.162,04	98.800,00	95.900,00	94.462,02
1/029010-710000	Öffentliche Abgaben	2225	3225	24	7.200,00	8.500,00	8.326,20	7.200,00	8.500,00	8.326,20
1/029010-728000	Entgelte für sonstige Leistungen	2225	3225	24			2.375,71			2.375,71
SU 22 / 32	Summe Aufwendungen / Auszahlungen operative Gebarung				154.400,00	162.200,00	163.536,28	137.700,00	145.500,00	147.314,91
SA 0 / SA 1	(0) Nettoergebnis (21 - 22) / (1) Geldfluss operative Gebarung (31 – 32)				-151.200,00	-158.800,00	-155.335,15	-136.300,00	-143.900,00	-140.883,66
SA01	Saldo (01) Haushaltsrücklagen (230 - 240)				0,00	0,00	0,00	0,00	0,00	0,00
SA00	Saldo (00) Nettoergebnis nach Haushaltsrücklagen (Saldo 0 + Saldo 01)				-151.200,00	-158.800,00	-155.335,15			
Investive Gebarung										
SU 33	Summe Einzahlungen investive Gebarung							0,00	0,00	0,00

		MVAG		VC QU	Ergebnisvoranschlag			Finanzierungsvoranschlag				
		EH	FH		VA 2025	VA 2024	RA 2023	VA 2025	VA 2024	RA 2023		
1/029010-050000	Sonderanlagen			3412	2	40						4.370,00
SU 34	Summe Auszahlungen investive Gebarung								0,00	0,00		4.370,00
SA2	Saldo (2) Geldfluss aus der Investiven Gebarung (33 – 34)								0,00	0,00		-4.370,00
SA3	Saldo (3) Nettofinanzierungssaldo (Saldo 1 + Saldo 2)								-136.300,00	-143.900,00		-145.253,66
Finanzierungstätigkeit												
SU 35	Summe Einzahlungen aus der Finanzierungstätigkeit								0,00	0,00		0,00
1/029010-346000	Tilgung Darlehen			3614		65			34.600,00	30.100,00		30.246,31
SU 36	Summe Auszahlungen aus der Finanzierungstätigkeit								34.600,00	30.100,00		30.246,31
SA4	Saldo (4) Geldfluss aus der Finanzierungstätigkeit (35 – 36)								-34.600,00	-30.100,00		-30.246,31
SA5	Saldo (5) Geldfluss aus der voranschlagswirksamen Gebarung (Saldo 3 + Saldo 4)								-170.900,00	-174.000,00		-175.499,97
03 Bauverwaltung												
030 Bauamt												
030000 Bauamt												
Operative Gebarung												
2/030000+817000	Erträge aus der Auflösung von sonstigen Rückstellungen			2117								9.882,24
SU 21 / 31	Summe Erträge / Einzahlungen operative Gebarung								0,00	0,00		9.882,24
1/030000-510000	Geldbezüge der Vertragsbediensteten der Verwaltung	2211	3211	20	100.300,00	87.400,00	78.827,28	100.300,00	87.400,00	78.827,28		78.827,28
1/030000-565000	Mehrleistungsvergütungen	2211	3211	20	900,00	1.000,00	510,78	900,00	1.000,00	510,78		510,78
1/030000-569000	sonstige Nebengebühren	2211	3211	20	6.000,00	4.800,00	4.608,12	6.000,00	4.800,00	4.608,12		4.608,12
1/030000-580000	Dienstgeberbeiträge Ausgleichsfonds für Familienbeihilfen	2212	3212	20	4.000,00	3.400,00	3.105,98	4.000,00	3.400,00	3.105,98		3.105,98
1/030000-582000	Dienstgeberbeiträge zur sozialen Sicherheit	2212	3212	20	22.600,00	19.700,00	17.779,86	22.600,00	19.700,00	17.779,86		17.779,86
1/030000-591000	Dotierung von Rückstellungen für Abfertigungen	2214			1.800,00	2.400,00						
1/030000-592000	Dotierung von Rückstellungen für Jubiläumswendungen	2214			900,00	1.200,00						
1/030000-723000	Amtspauschalien und Repräsentationsaufwendungen	2225	3225	24	500,00	500,00	550,22	500,00	500,00	550,22		550,22
1/030000-724000	Reisegebühren	2225	3225	24	100,00			100,00				
1/030000-728000	Entgelte für sonstige Leistungen	2225	3225	24	4.000,00	4.500,00	5.211,37	4.000,00	4.500,00	5.211,37		5.211,37
SU 22 / 32	Summe Aufwendungen / Auszahlungen operative Gebarung				141.100,00	124.900,00	110.593,61	138.400,00	121.300,00	110.593,61		110.593,61
SA 0 / SA 1	(0) Nettoergebnis (21 - 22) / (1) Geldfluss operative Gebarung (31 – 32)				-141.100,00	-124.900,00	-100.711,37	-138.400,00	-121.300,00	-110.593,61		-110.593,61
SA01	Saldo (01) Haushaltsrücklagen (230 - 240)				0,00	0,00	0,00	0,00	0,00	0,00		0,00
SA00	Saldo (00) Nettoergebnis nach Haushaltsrücklagen (Saldo 0 + Saldo 01)				-141.100,00	-124.900,00	-100.711,37					

	MVAG	VC QU	Ergebnisvoranschlag			Finanzierungsvoranschlag					
			EH	FH	VA 2025	VA 2024	RA 2023	VA 2025	VA 2024	RA 2023	
Investive Gebarung											
SU 33			Summe Einzahlungen investive Gebarung					0,00	0,00	0,00	
SU 34			Summe Auszahlungen investive Gebarung					0,00	0,00	0,00	
SA2			Saldo (2) Geldfluss aus der Investiven Gebarung (33 – 34)					0,00	0,00	0,00	
SA3			Saldo (3) Nettofinanzierungssaldo (Saldo 1 + Saldo 2)					-138.400,00	-121.300,00	-110.593,61	
Finanzierungstätigkeit											
SU 35			Summe Einzahlungen aus der Finanzierungstätigkeit					0,00	0,00	0,00	
SU 36			Summe Auszahlungen aus der Finanzierungstätigkeit					0,00	0,00	0,00	
SA4			Saldo (4) Geldfluss aus der Finanzierungstätigkeit (35 – 36)					0,00	0,00	0,00	
SA5			Saldo (5) Geldfluss aus der voranschlagswirksamen Gebarung (Saldo 3 + Saldo 4)					-138.400,00	-121.300,00	-110.593,61	
031 Amt für Raumordnung und Raumplanung											
031000 Amt für Raumordnung und Raumplanung											
Operative Gebarung											
SU 21 / 31			Summe Erträge / Einzahlungen operative Gebarung			0,00	0,00	0,00	0,00	0,00	
1/031000-650100			Zinsen Abdeckung Fehlbeträge	2241 3241	25	200,00	300,00	306,03	200,00	300,00	306,03
			Raumordnung								
1/031000-680000			Planmäßige Abschreibung	2226		19.500,00	22.100,00	23.213,61			
SU 22 / 32			Summe Aufwendungen / Auszahlungen operative Gebarung			19.700,00	22.400,00	23.519,64	200,00	300,00	306,03
SA 0 / SA 1			(0) Nettoergebnis (21 - 22) / (1) Geldfluss operative Gebarung (31 – 32)			-19.700,00	-22.400,00	-23.519,64	-200,00	-300,00	-306,03
SA01			Saldo (01) Haushaltsrücklagen (230 - 240)			0,00	0,00	0,00	0,00	0,00	0,00
SA00			Saldo (00) Nettoergebnis nach Haushaltsrücklagen (Saldo 0 + Saldo 01)			-19.700,00	-22.400,00	-23.519,64			
Investive Gebarung											
SU 33			Summe Einzahlungen investive Gebarung					0,00	0,00	0,00	
1/031000-070000			Aktivierungsfähige Rechte (immaterielle Vermögenswerte)	3411 2 42					8.000,00	28.000,00	33.029,58
SU 34			Summe Auszahlungen investive Gebarung					8.000,00	28.000,00	33.029,58	
SA2			Saldo (2) Geldfluss aus der Investiven Gebarung (33 – 34)					-8.000,00	-28.000,00	-33.029,58	
SA3			Saldo (3) Nettofinanzierungssaldo (Saldo 1 + Saldo 2)					-8.200,00	-28.300,00	-33.335,61	
Finanzierungstätigkeit											
SU 35			Summe Einzahlungen aus der Finanzierungstätigkeit					0,00	0,00	0,00	
1/031000-346100			Tilgung Darlehen	3614 65					1.500,00	1.400,00	1.357,45
SU 36			Summe Auszahlungen aus der Finanzierungstätigkeit					1.500,00	1.400,00	1.357,45	
SA4			Saldo (4) Geldfluss aus der Finanzierungstätigkeit (35 – 36)					-1.500,00	-1.400,00	-1.357,45	
SA5			Saldo (5) Geldfluss aus der voranschlagswirksamen Gebarung (Saldo 3 + Saldo 4)					-9.700,00	-29.700,00	-34.693,06	

		MVAG VC QU			Ergebnisvoranschlag			Finanzierungsvoranschlag		
		EH	FH		VA 2025	VA 2024	RA 2023	VA 2025	VA 2024	RA 2023
032	Vermessungsamt									
032000	Vermessungsamt									
Operative Gebarung										
2/032000+810000	Erträge aus dem Adressregister	2114	3114	13	200,00	100,00	154,32	200,00	100,00	154,32
SU 21 / 31	Summe Erträge / Einzahlungen operative Gebarung				200,00	100,00	154,32	200,00	100,00	154,32
1/032000-700000	BEV Grundbuchsabfragen	2223	3223	24	500,00	100,00	95,42	500,00	100,00	
1/032000-728000	Entgelte für sonstige Leistungen	2225	3225	24	20.000,00	20.000,00	30.615,55	20.000,00	20.000,00	29.754,58
SU 22 / 32	Summe Aufwendungen / Auszahlungen operative Gebarung				20.500,00	20.100,00	30.710,97	20.500,00	20.100,00	29.754,58
SA 0 / SA 1	(0) Nettoergebnis (21 - 22) / (1) Geldfluss operative Gebarung (31 - 32)				-20.300,00	-20.000,00	-30.556,65	-20.300,00	-20.000,00	-29.600,26
SA01	Saldo (01) Haushaltsrücklagen (230 - 240)				0,00	0,00	0,00	0,00	0,00	0,00
SA00	Saldo (00) Nettoergebnis nach Haushaltsrücklagen (Saldo 0 + Saldo 01)				-20.300,00	-20.000,00	-30.556,65			
Investive Gebarung										
SU 33	Summe Einzahlungen investive Gebarung							0,00	0,00	0,00
SU 34	Summe Auszahlungen investive Gebarung							0,00	0,00	0,00
SA2	Saldo (2) Geldfluss aus der Investiven Gebarung (33 - 34)							0,00	0,00	0,00
SA3	Saldo (3) Nettofinanzierungssaldo (Saldo 1 + Saldo 2)							-20.300,00	-20.000,00	-29.600,26
Finanzierungstätigkeit										
SU 35	Summe Einzahlungen aus der Finanzierungstätigkeit							0,00	0,00	0,00
SU 36	Summe Auszahlungen aus der Finanzierungstätigkeit							0,00	0,00	0,00
SA4	Saldo (4) Geldfluss aus der Finanzierungstätigkeit (35 - 36)							0,00	0,00	0,00
SA5	Saldo (5) Geldfluss aus der voranschlagswirksamen Gebarung (Saldo 3 + Saldo 4)							-20.300,00	-20.000,00	-29.600,26
06	Sonstige Maßnahmen									
060	Beiträge an Verbände, Vereine oder sonstige Organisationen									
060000	Beiträge an Verbände, Vereine und sonstige Organisationen									
Operative Gebarung										
SU 21 / 31	Summe Erträge / Einzahlungen operative Gebarung				0,00	0,00	0,00	0,00	0,00	0,00
1/060000-726000	Mitgliedsbeiträge an Verbände	2225	3225	24	35.500,00	27.600,00	24.308,57	35.500,00	27.600,00	24.308,57
SU 22 / 32	Summe Aufwendungen / Auszahlungen operative Gebarung				35.500,00	27.600,00	24.308,57	35.500,00	27.600,00	24.308,57
SA 0 / SA 1	(0) Nettoergebnis (21 - 22) / (1) Geldfluss operative Gebarung (31 - 32)				-35.500,00	-27.600,00	-24.308,57	-35.500,00	-27.600,00	-24.308,57
SA01	Saldo (01) Haushaltsrücklagen (230 - 240)				0,00	0,00	0,00	0,00	0,00	0,00
SA00	Saldo (00) Nettoergebnis nach Haushaltsrücklagen (Saldo 0 + Saldo 01)				-35.500,00	-27.600,00	-24.308,57			
Investive Gebarung										
SU 33	Summe Einzahlungen investive Gebarung							0,00	0,00	0,00
SU 34	Summe Auszahlungen investive Gebarung							0,00	0,00	0,00
SA2	Saldo (2) Geldfluss aus der Investiven Gebarung (33 - 34)							0,00	0,00	0,00
SA3	Saldo (3) Nettofinanzierungssaldo (Saldo 1 + Saldo 2)							-35.500,00	-27.600,00	-24.308,57

	MVAG	VC QU	Ergebnisvoranschlag			Finanzierungsvoranschlag					
			EH	FH	VA 2025	VA 2024	RA 2023	VA 2025	VA 2024	RA 2023	
Finanzierungstätigkeit											
SU 35			Summe Einzahlungen aus der Finanzierungstätigkeit					0,00	0,00	0,00	
SU 36			Summe Auszahlungen aus der Finanzierungstätigkeit					0,00	0,00	0,00	
SA4			Saldo (4) Geldfluss aus der Finanzierungstätigkeit (35 – 36)					0,00	0,00	0,00	
SA5			Saldo (5) Geldfluss aus der voranschlagswirksamen Gebarung (Saldo 3 + Saldo 4)					-35.500,00	-27.600,00	-24.308,57	
061 Sonstige Subventionen											
061000			Sonstige Subventionen								
Operative Gebarung											
SU 21 / 31			Summe Erträge / Einzahlungen operative Gebarung			0,00	0,00	0,00	0,00	0,00	
1/061000-720000			Interne Verrechnung Stunden Bauhof	2225 3225	24	100,00	800,00	16,17	100,00	800,00	16,17
1/061000-723000			Amtspauschalien und Repräsentationsaufwendungen	2225 3225	24	500,00	2.000,00	2.103,20	500,00	2.000,00	2.103,20
1/061000-757000			Subventionen	2234 3234	27	3.000,00	5.000,00	7.157,86	3.000,00	5.000,00	5.369,00
SU 22 / 32			Summe Aufwendungen / Auszahlungen operative Gebarung			3.600,00	7.800,00	9.277,23	3.600,00	7.800,00	7.488,37
SA 0 / SA 1			(0) Nettoergebnis (21 - 22) / (1) Geldfluss operative Gebarung (31 – 32)			-3.600,00	-7.800,00	-9.277,23	-3.600,00	-7.800,00	-7.488,37
SA01			Saldo (01) Haushaltsrücklagen (230 - 240)			0,00	0,00	0,00	0,00	0,00	0,00
SA00			Saldo (00) Nettoergebnis nach Haushaltsrücklagen (Saldo 0 + Saldo 01)			-3.600,00	-7.800,00	-9.277,23			
Investive Gebarung											
SU 33			Summe Einzahlungen investive Gebarung					0,00	0,00	0,00	
SU 34			Summe Auszahlungen investive Gebarung					0,00	0,00	0,00	
SA2			Saldo (2) Geldfluss aus der Investiven Gebarung (33 – 34)					0,00	0,00	0,00	
SA3			Saldo (3) Nettofinanzierungssaldo (Saldo 1 + Saldo 2)					-3.600,00	-7.800,00	-7.488,37	
Finanzierungstätigkeit											
SU 35			Summe Einzahlungen aus der Finanzierungstätigkeit					0,00	0,00	0,00	
SU 36			Summe Auszahlungen aus der Finanzierungstätigkeit					0,00	0,00	0,00	
SA4			Saldo (4) Geldfluss aus der Finanzierungstätigkeit (35 – 36)					0,00	0,00	0,00	
SA5			Saldo (5) Geldfluss aus der voranschlagswirksamen Gebarung (Saldo 3 + Saldo 4)					-3.600,00	-7.800,00	-7.488,37	
062 Ehrungen und Auszeichnungen											
062000			Ehrungen und Auszeichnungen								
Operative Gebarung											
2/062000+829000			Sonstige Einnahmen	2116 3116	18	1.000,00	1.000,00	968,00	1.000,00	1.000,00	968,00
SU 21 / 31			Summe Erträge / Einzahlungen operative Gebarung			1.000,00	1.000,00	968,00	1.000,00	1.000,00	968,00
1/062000-728000			Entgelte für sonstige Leistungen	2225 3225	24	5.000,00	10.000,00	10.501,29	5.000,00	10.000,00	10.533,99
SU 22 / 32			Summe Aufwendungen / Auszahlungen operative Gebarung			5.000,00	10.000,00	10.501,29	5.000,00	10.000,00	10.533,99
SA 0 / SA 1			(0) Nettoergebnis (21 - 22) / (1) Geldfluss operative Gebarung (31 – 32)			-4.000,00	-9.000,00	-9.533,29	-4.000,00	-9.000,00	-9.565,99
SA01			Saldo (01) Haushaltsrücklagen (230 - 240)			0,00	0,00	0,00	0,00	0,00	0,00

		MVAG VC QU			Ergebnisvoranschlag			Finanzierungsvoranschlag		
		EH	FH		VA 2025	VA 2024	RA 2023	VA 2025	VA 2024	RA 2023
SA00	Saldo (00) Nettoergebnis nach Haushaltsrücklagen (Saldo 0 + Saldo 01)				-4.000,00	-9.000,00	-9.533,29			
Investive Gebarung										
SU 33	Summe Einzahlungen investive Gebarung							0,00	0,00	0,00
SU 34	Summe Auszahlungen investive Gebarung							0,00	0,00	0,00
SA2	Saldo (2) Geldfluss aus der Investiven Gebarung (33 – 34)							0,00	0,00	0,00
SA3	Saldo (3) Nettofinanzierungssaldo (Saldo 1 + Saldo 2)							-4.000,00	-9.000,00	-9.565,99
Finanzierungstätigkeit										
SU 35	Summe Einzahlungen aus der Finanzierungstätigkeit							0,00	0,00	0,00
SU 36	Summe Auszahlungen aus der Finanzierungstätigkeit							0,00	0,00	0,00
SA4	Saldo (4) Geldfluss aus der Finanzierungstätigkeit (35 – 36)							0,00	0,00	0,00
SA5	Saldo (5) Geldfluss aus der voranschlagswirksamen Gebarung (Saldo 3 + Saldo 4)							-4.000,00	-9.000,00	-9.565,99
063	Städtekontakte und Partnerschaften									
063000	Städtekontakte und Partnerschaften									
Operative Gebarung										
2/063000+829000	Sonstige Erträge	2116	3116	18						1.000,00
SU 21 / 31	Summe Erträge / Einzahlungen operative Gebarung				0,00	0,00	1.000,00	0,00	0,00	1.000,00
1/063000-728000	Entgelte für sonstige Leistungen	2225	3225		5.000,00		5.628,09	5.000,00		5.628,09
SU 22 / 32	Summe Aufwendungen / Auszahlungen operative Gebarung				5.000,00	0,00	5.628,09	5.000,00	0,00	5.628,09
SA 0 / SA 1	(0) Nettoergebnis (21 - 22) / (1) Geldfluss operative Gebarung (31 – 32)				-5.000,00	0,00	-4.628,09	-5.000,00	0,00	-4.628,09
SA01	Saldo (01) Haushaltsrücklagen (230 - 240)				0,00	0,00	0,00	0,00	0,00	0,00
SA00	Saldo (00) Nettoergebnis nach Haushaltsrücklagen (Saldo 0 + Saldo 01)				-5.000,00	0,00	-4.628,09			
Investive Gebarung										
SU 33	Summe Einzahlungen investive Gebarung							0,00	0,00	0,00
SU 34	Summe Auszahlungen investive Gebarung							0,00	0,00	0,00
SA2	Saldo (2) Geldfluss aus der Investiven Gebarung (33 – 34)							0,00	0,00	0,00
SA3	Saldo (3) Nettofinanzierungssaldo (Saldo 1 + Saldo 2)							-5.000,00	0,00	-4.628,09
Finanzierungstätigkeit										
SU 35	Summe Einzahlungen aus der Finanzierungstätigkeit							0,00	0,00	0,00
SU 36	Summe Auszahlungen aus der Finanzierungstätigkeit							0,00	0,00	0,00
SA4	Saldo (4) Geldfluss aus der Finanzierungstätigkeit (35 – 36)							0,00	0,00	0,00
SA5	Saldo (5) Geldfluss aus der voranschlagswirksamen Gebarung (Saldo 3 + Saldo 4)							-5.000,00	0,00	-4.628,09

		MVAG		VC QU	Ergebnisvoranschlag			Finanzierungsvoranschlag		
		EH	FH		VA 2025	VA 2024	RA 2023	VA 2025	VA 2024	RA 2023
08	Pensionen (soweit nicht aufgeteilt)									
080	Pensionen (soweit nicht aufgeteilt)									
080000	Pensionen (soweit nicht aufgeteilt)									
Operative Gebarung										
2/080000+868000	Transfers von privaten Haushalten	2124	3124	16						3.333,12
SU 21 / 31	Summe Erträge / Einzahlungen operative Gebarung				0,00	0,00	3.333,12	0,00	0,00	3.333,12
SU 22 / 32	Summe Aufwendungen / Auszahlungen operative Gebarung				0,00	0,00	0,00	0,00	0,00	0,00
SA 0 / SA 1	(0) Nettoergebnis (21 - 22) / (1) Geldfluss operative Gebarung (31 - 32)				0,00	0,00	3.333,12	0,00	0,00	3.333,12
SA01	Saldo (01) Haushaltsrücklagen (230 - 240)				0,00	0,00	0,00	0,00	0,00	0,00
SA00	Saldo (00) Nettoergebnis nach Haushaltsrücklagen (Saldo 0 + Saldo 01)				0,00	0,00	3.333,12			
Investive Gebarung										
SU 33	Summe Einzahlungen investive Gebarung							0,00	0,00	0,00
SU 34	Summe Auszahlungen investive Gebarung							0,00	0,00	0,00
SA2	Saldo (2) Geldfluss aus der Investiven Gebarung (33 - 34)							0,00	0,00	0,00
SA3	Saldo (3) Nettofinanzierungssaldo (Saldo 1 + Saldo 2)							0,00	0,00	3.333,12
Finanzierungstätigkeit										
SU 35	Summe Einzahlungen aus der Finanzierungstätigkeit							0,00	0,00	0,00
SU 36	Summe Auszahlungen aus der Finanzierungstätigkeit							0,00	0,00	0,00
SA4	Saldo (4) Geldfluss aus der Finanzierungstätigkeit (35 - 36)							0,00	0,00	0,00
SA5	Saldo (5) Geldfluss aus der voranschlagswirksamen Gebarung (Saldo 3 + Saldo 4)							0,00	0,00	3.333,12
09	Personalbetreuung									
091	Personalausbildung und Personalfortbildung									
091000	Personalausbildung und Personalfortbildung									
Operative Gebarung										
SU 21 / 31	Summe Erträge / Einzahlungen operative Gebarung				0,00	0,00	0,00	0,00	0,00	0,00
1/091000-728000	Aufwendungen Aus-/Weiterbildung	2225	3225	24	20.000,00	20.000,00	21.652,48	20.000,00	20.000,00	15.393,68
SU 22 / 32	Summe Aufwendungen / Auszahlungen operative Gebarung				20.000,00	20.000,00	21.652,48	20.000,00	20.000,00	15.393,68
SA 0 / SA 1	(0) Nettoergebnis (21 - 22) / (1) Geldfluss operative Gebarung (31 - 32)				-20.000,00	-20.000,00	-21.652,48	-20.000,00	-20.000,00	-15.393,68
SA01	Saldo (01) Haushaltsrücklagen (230 - 240)				0,00	0,00	0,00	0,00	0,00	0,00
SA00	Saldo (00) Nettoergebnis nach Haushaltsrücklagen (Saldo 0 + Saldo 01)				-20.000,00	-20.000,00	-21.652,48			
Investive Gebarung										
SU 33	Summe Einzahlungen investive Gebarung							0,00	0,00	0,00
SU 34	Summe Auszahlungen investive Gebarung							0,00	0,00	0,00
SA2	Saldo (2) Geldfluss aus der Investiven Gebarung (33 - 34)							0,00	0,00	0,00
SA3	Saldo (3) Nettofinanzierungssaldo (Saldo 1 + Saldo 2)							-20.000,00	-20.000,00	-15.393,68

	MVAG	VC QU	Ergebnisvoranschlag			Finanzierungsvoranschlag				
			EH	FH	VA 2025	VA 2024	RA 2023	VA 2025	VA 2024	RA 2023
Finanzierungstätigkeit										
SU 35			Summe Einzahlungen aus der Finanzierungstätigkeit					0,00	0,00	0,00
SU 36			Summe Auszahlungen aus der Finanzierungstätigkeit					0,00	0,00	0,00
SA4			Saldo (4) Geldfluss aus der Finanzierungstätigkeit (35 – 36)					0,00	0,00	0,00
SA5			Saldo (5) Geldfluss aus der voranschlagswirksamen Gebarung (Saldo 3 + Saldo 4)					-20.000,00	-20.000,00	-15.393,68
094										
094000										
Gemeinschaftspflege										
Operative Gebarung										
SU 21 / 31			Summe Erträge / Einzahlungen operative Gebarung			0,00	0,00	0,00	0,00	0,00
1/094000-723000			Amtspauschalien und Repräsentationsausgaben	2225 3225 24	15.000,00	15.000,00	9.422,01	15.000,00	15.000,00	6.383,16
SU 22 / 32			Summe Aufwendungen / Auszahlungen operative Gebarung			15.000,00	15.000,00	9.422,01	15.000,00	15.000,00
SA 0 / SA 1			(0) Nettoergebnis (21 - 22) / (1) Geldfluss operative Gebarung (31 – 32)			-15.000,00	-15.000,00	-9.422,01	-15.000,00	-15.000,00
SA01			Saldo (01) Haushaltsrücklagen (230 - 240)			0,00	0,00	0,00	0,00	0,00
SA00			Saldo (00) Nettoergebnis nach Haushaltsrücklagen (Saldo 0 + Saldo 01)			-15.000,00	-15.000,00	-9.422,01		
Investive Gebarung										
SU 33			Summe Einzahlungen investive Gebarung					0,00	0,00	0,00
SU 34			Summe Auszahlungen investive Gebarung					0,00	0,00	0,00
SA2			Saldo (2) Geldfluss aus der Investiven Gebarung (33 – 34)					0,00	0,00	0,00
SA3			Saldo (3) Nettofinanzierungssaldo (Saldo 1 + Saldo 2)					-15.000,00	-15.000,00	-6.383,16
Finanzierungstätigkeit										
SU 35			Summe Einzahlungen aus der Finanzierungstätigkeit					0,00	0,00	0,00
SU 36			Summe Auszahlungen aus der Finanzierungstätigkeit					0,00	0,00	0,00
SA4			Saldo (4) Geldfluss aus der Finanzierungstätigkeit (35 – 36)					0,00	0,00	0,00
SA5			Saldo (5) Geldfluss aus der voranschlagswirksamen Gebarung (Saldo 3 + Saldo 4)					-15.000,00	-15.000,00	-6.383,16

		MVAG VC QU			Ergebnisvoranschlag			Finanzierungsvoranschlag		
		EH	FH		VA 2025	VA 2024	RA 2023	VA 2025	VA 2024	RA 2023
1 Öffentliche Ordnung und Sicherheit										
13	Sonderpolizei									
131	Bau- und Feuerpolizei									
131000	Bau- und Feuerpolizei									
Operative Gebarung										
2/131000+816000	Ersatz der Sachverständigen Honorare	2114	3114	13	1.000,00		6.266,68	1.000,00		5.779,93
2/131000+829000	Sonstige Erträge	2116	3116	18			682,35			682,35
SU 21 / 31	Summe Erträge / Einzahlungen operative Gebarung				1.000,00	0,00	6.949,03	1.000,00	0,00	6.462,28
1/131000-640200	Beratungskosten	2222	3222	24			12.471,86			13.836,56
SU 22 / 32	Summe Aufwendungen / Auszahlungen operative Gebarung				0,00	0,00	12.471,86	0,00	0,00	13.836,56
SA 0 / SA 1	(0) Nettoergebnis (21 - 22) / (1) Geldfluss operative Gebarung (31 – 32)				1.000,00	0,00	-5.522,83	1.000,00	0,00	-7.374,28
SA01	Saldo (01) Haushaltsrücklagen (230 - 240)				0,00	0,00	0,00	0,00	0,00	0,00
SA00	Saldo (00) Nettoergebnis nach Haushaltsrücklagen (Saldo 0 + Saldo 01)				1.000,00	0,00	-5.522,83			
Investive Gebarung										
SU 33	Summe Einzahlungen investive Gebarung							0,00	0,00	0,00
SU 34	Summe Auszahlungen investive Gebarung							0,00	0,00	0,00
SA2	Saldo (2) Geldfluss aus der Investiven Gebarung (33 – 34)							0,00	0,00	0,00
SA3	Saldo (3) Nettofinanzierungssaldo (Saldo 1 + Saldo 2)							1.000,00	0,00	-7.374,28
Finanzierungstätigkeit										
SU 35	Summe Einzahlungen aus der Finanzierungstätigkeit							0,00	0,00	0,00
SU 36	Summe Auszahlungen aus der Finanzierungstätigkeit							0,00	0,00	0,00
SA4	Saldo (4) Geldfluss aus der Finanzierungstätigkeit (35 – 36)							0,00	0,00	0,00
SA5	Saldo (5) Geldfluss aus der voranschlagswirksamen Gebarung (Saldo 3 + Saldo 4)							1.000,00	0,00	-7.374,28
132	Gesundheitspolizei									
132000	Gesundheitspolizei									
Operative Gebarung										
SU 21 / 31	Summe Erträge / Einzahlungen operative Gebarung				0,00	0,00	0,00	0,00	0,00	0,00
1/132000-728000	Entgelte für sonstige Leistungen	2225	3225	24	6.500,00	6.500,00	3.589,07	6.500,00	6.500,00	3.589,07
SU 22 / 32	Summe Aufwendungen / Auszahlungen operative Gebarung				6.500,00	6.500,00	3.589,07	6.500,00	6.500,00	3.589,07
SA 0 / SA 1	(0) Nettoergebnis (21 - 22) / (1) Geldfluss operative Gebarung (31 – 32)				-6.500,00	-6.500,00	-3.589,07	-6.500,00	-6.500,00	-3.589,07
SA01	Saldo (01) Haushaltsrücklagen (230 - 240)				0,00	0,00	0,00	0,00	0,00	0,00
SA00	Saldo (00) Nettoergebnis nach Haushaltsrücklagen (Saldo 0 + Saldo 01)				-6.500,00	-6.500,00	-3.589,07			
Investive Gebarung										
SU 33	Summe Einzahlungen investive Gebarung							0,00	0,00	0,00
SU 34	Summe Auszahlungen investive Gebarung							0,00	0,00	0,00

		MVAG VC QU			Ergebnisvoranschlag			Finanzierungsvoranschlag		
		EH	FH		VA 2025	VA 2024	RA 2023	VA 2025	VA 2024	RA 2023
SA2	Saldo (2) Geldfluss aus der Investiven Gebarung (33 – 34)							0,00	0,00	0,00
SA3	Saldo (3) Nettofinanzierungssaldo (Saldo 1 + Saldo 2)							-6.500,00	-6.500,00	-3.589,07
Finanzierungstätigkeit										
SU 35	Summe Einzahlungen aus der Finanzierungstätigkeit							0,00	0,00	0,00
SU 36	Summe Auszahlungen aus der Finanzierungstätigkeit							0,00	0,00	0,00
SA4	Saldo (4) Geldfluss aus der Finanzierungstätigkeit (35 – 36)							0,00	0,00	0,00
SA5	Saldo (5) Geldfluss aus der voranschlagswirksamen Gebarung (Saldo 3 + Saldo 4)							-6.500,00	-6.500,00	-3.589,07
133 Veterinärpolizei										
133000 Veterinärpolizei										
Operative Gebarung										
2/133000+810000	Hundemarken	2114	3114	13	200,00	100,00	230,00	200,00	100,00	215,00
SU 21 / 31	Summe Erträge / Einzahlungen operative Gebarung				200,00	100,00	230,00	200,00	100,00	215,00
1/133000-728000	Entgelte für sonstige Leistungen	2225	3225	24			79,20			79,20
SU 22 / 32	Summe Aufwendungen / Auszahlungen operative Gebarung				0,00	0,00	79,20	0,00	0,00	79,20
SA 0 / SA 1	(0) Nettoergebnis (21 - 22) / (1) Geldfluss operative Gebarung (31 – 32)				200,00	100,00	150,80	200,00	100,00	135,80
SA01	Saldo (01) Haushaltsrücklagen (230 - 240)				0,00	0,00	0,00	0,00	0,00	0,00
SA00	Saldo (00) Nettoergebnis nach Haushaltsrücklagen (Saldo 0 + Saldo 01)				200,00	100,00	150,80			
Investive Gebarung										
SU 33	Summe Einzahlungen investive Gebarung							0,00	0,00	0,00
SU 34	Summe Auszahlungen investive Gebarung							0,00	0,00	0,00
SA2	Saldo (2) Geldfluss aus der Investiven Gebarung (33 – 34)							0,00	0,00	0,00
SA3	Saldo (3) Nettofinanzierungssaldo (Saldo 1 + Saldo 2)							200,00	100,00	135,80
Finanzierungstätigkeit										
SU 35	Summe Einzahlungen aus der Finanzierungstätigkeit							0,00	0,00	0,00
SU 36	Summe Auszahlungen aus der Finanzierungstätigkeit							0,00	0,00	0,00
SA4	Saldo (4) Geldfluss aus der Finanzierungstätigkeit (35 – 36)							0,00	0,00	0,00
SA5	Saldo (5) Geldfluss aus der voranschlagswirksamen Gebarung (Saldo 3 + Saldo 4)							200,00	100,00	135,80
16 Feuerwehrwesen										
163 Freiwillige Feuerwehren										
163000 Freiwillige Feuerwehren										
Operative Gebarung										
2/163000+811000	Mieteinnahmen Bezirksalarmzentrale (BAZ)	2115	3115	14	8.800,00	8.600,00	8.567,74	8.800,00	8.600,00	7.971,20
2/163000+813000	Erträge aus der Auflösung von Investitionszuschüssen (Kapitaltransfers)	2127			5.800,00	5.800,00	5.795,92			

		MVAG		VC QU	Ergebnisvoranschlag			Finanzierungsvoranschlag			
		EH	FH		VA 2025	VA 2024	RA 2023	VA 2025	VA 2024	RA 2023	
2/163000+817000	Erträge aus der Auflösung von sonstigen Rückstellungen	2117						23,18			
2/163000+861200	Annuitätenzuschüsse Land NÖ	2121	3121	15	400,00	600,00	2.414,33	400,00	600,00	2.414,33	
SU 21 / 31	Summe Erträge / Einzahlungen operative Gebarung				15.000,00	15.000,00	16.801,17	9.200,00	9.200,00	10.385,53	
1/163000-400000	Geringwertige Wirtschaftsgüter (GWG)	2221	3221	23			244,02			244,02	
1/163000-454000	Reinigungsmittel	2221	3221	23	500,00	300,00	332,98	500,00	300,00	332,98	
1/163000-511000	Geldbezüge der Vertragsbediensteten in handwerklicher Verwendung	2211	3211	20			2.796,44			2.796,44	
1/163000-580000	Dienstgeberbeiträge zum Ausgleichsfonds für Familienbeihilfen	2212	3212	20			103,49			103,49	
1/163000-582000	Sonstige Dienstgeberbeiträge zur sozialen Sicherheit	2212	3212	20			578,89			578,89	
1/163000-600000	Strom	2222	3222	24	2.800,00	4.500,00	3.236,94	2.800,00	4.500,00	6.283,55	
1/163000-618000	Instandhaltung von sonstigen Anlagen	2224	3224	24			181,22			181,22	
1/163000-650000	Zinsen für Finanzschulden - Inland	2241	3241	25	4.600,00	7.600,00	7.397,14	4.600,00	7.600,00	7.397,14	
1/163000-670000	Versicherungen	2222	3222	24	3.800,00	3.600,00	3.609,38	3.800,00	3.600,00	3.586,96	
1/163000-680000	Planmäßige Abschreibung	2226			23.500,00	23.500,00	23.538,30				
1/163000-700000	Miet- und Pachtaufwand	2223	3223	24	4.100,00	100,00	713,76	4.100,00	100,00	713,76	
1/163000-710000	Öffentliche Abgaben	2225	3225	24	1.500,00	1.500,00	1.428,48	1.500,00	1.500,00	1.428,48	
1/163000-720000	Interne Verrechnung Stunden Bauhof	2225	3225	24	900,00	1.600,00	509,06	900,00	1.600,00	509,06	
1/163000-723000	Amtspauschalien und Repräsentationsaufwendungen	2225	3225	24	1.500,00	1.500,00	1.311,16	1.500,00	1.500,00	1.311,16	
1/163000-754000	Laufende Transferzahlungen an sonstige Träger öffentl. Rechtes	2231	3231	26	60.000,00	60.000,00	86.279,48	60.000,00	60.000,00	59.106,52	
SU 22 / 32	Summe Aufwendungen / Auszahlungen operative Gebarung				103.200,00	104.200,00	132.260,74	79.700,00	80.700,00	84.573,67	
SA 0 / SA 1	(0) Nettoergebnis (21 - 22) / (1) Geldfluss operative Gebarung (31 - 32)				-88.200,00	-89.200,00	-115.459,57	-70.500,00	-71.500,00	-74.188,14	
SA01	Saldo (01) Haushaltsrücklagen (230 - 240)				0,00	0,00	0,00	0,00	0,00	0,00	
SA00	Saldo (00) Nettoergebnis nach Haushaltsrücklagen (Saldo 0 + Saldo 01)				-88.200,00	-89.200,00	-115.459,57				
Investive Gebarung											
SU 33	Summe Einzahlungen investive Gebarung							0,00	0,00	0,00	
1/163000-040000	Fahrzeuge		3414	2					77.000,00		
SU 34	Summe Auszahlungen investive Gebarung							0,00	77.000,00	0,00	
SA2	Saldo (2) Geldfluss aus der Investiven Gebarung (33 - 34)							0,00	-77.000,00	0,00	
SA3	Saldo (3) Nettofinanzierungssaldo (Saldo 1 + Saldo 2)							-70.500,00	-148.500,00	-74.188,14	
Finanzierungstätigkeit											
SU 35	Summe Einzahlungen aus der Finanzierungstätigkeit							0,00	0,00	0,00	
1/163000-346000	Tilgung Darlehen		3614	65				42.000,00	38.900,00	54.577,51	
SU 36	Summe Auszahlungen aus der Finanzierungstätigkeit							42.000,00	38.900,00	54.577,51	
SA4	Saldo (4) Geldfluss aus der Finanzierungstätigkeit (35 - 36)							-42.000,00	-38.900,00	-54.577,51	

		MVAG VC QU			Ergebnisvoranschlag			Finanzierungsvoranschlag		
		EH	FH		VA 2025	VA 2024	RA 2023	VA 2025	VA 2024	RA 2023
SA5	Saldo (5) Geldfluss aus der voranschlagswirksamen Gebarung (Saldo 3 + Saldo 4)							-112.500,00	-187.400,00	-128.765,65
17	Katastrophendienst									
179	Sonstige Einrichtungen und Maßnahmen									
179000	Sonstige Einrichtungen und Maßnahmen									
Operative Gebarung										
SU 21 / 31	Summe Erträge / Einzahlungen operative Gebarung				0,00	0,00	0,00	0,00	0,00	0,00
1/179000-400000	Geringwertige Wirtschaftsgüter (GWG)	2221	3221	23			2.087,76			2.087,76
1/179000-457000	Druckwerke	2221	3221	23			3.170,35			3.170,35
1/179000-458000	Mittel zur ärztlichen Betreuung und Gesundheitsvorsorge	2221	3221	23			529,93			1.300,25
SU 22 / 32	Summe Aufwendungen / Auszahlungen operative Gebarung				0,00	0,00	5.788,04	0,00	0,00	6.558,36
SA 0 / SA 1	(0) Nettoergebnis (21 - 22) / (1) Geldfluss operative Gebarung (31 - 32)				0,00	0,00	-5.788,04	0,00	0,00	-6.558,36
SA01	Saldo (01) Haushaltsrücklagen (230 - 240)				0,00	0,00	0,00	0,00	0,00	0,00
SA00	Saldo (00) Nettoergebnis nach Haushaltsrücklagen (Saldo 0 + Saldo 01)				0,00	0,00	-5.788,04			
Investive Gebarung										
SU 33	Summe Einzahlungen investive Gebarung							0,00	0,00	0,00
SU 34	Summe Auszahlungen investive Gebarung							0,00	0,00	0,00
SA2	Saldo (2) Geldfluss aus der Investiven Gebarung (33 - 34)							0,00	0,00	0,00
SA3	Saldo (3) Nettofinanzierungssaldo (Saldo 1 + Saldo 2)							0,00	0,00	-6.558,36
Finanzierungstätigkeit										
SU 35	Summe Einzahlungen aus der Finanzierungstätigkeit							0,00	0,00	0,00
SU 36	Summe Auszahlungen aus der Finanzierungstätigkeit							0,00	0,00	0,00
SA4	Saldo (4) Geldfluss aus der Finanzierungstätigkeit (35 - 36)							0,00	0,00	0,00
SA5	Saldo (5) Geldfluss aus der voranschlagswirksamen Gebarung (Saldo 3 + Saldo 4)							0,00	0,00	-6.558,36
18	Landesverteidigung									
180	Zivilschutz									
180000	Zivilschutz									
Operative Gebarung										
SU 21 / 31	Summe Erträge / Einzahlungen operative Gebarung				0,00	0,00	0,00	0,00	0,00	0,00
1/180000-680000	Planmäßige Abschreibung	2226			200,00	200,00	176,04			
1/180000-720000	Interne Vergütung Bauhof	2225	3225	24			4.938,07			4.938,07
1/180000-726000	Mitgliedsbeiträge an Institutionen	2225	3225	24	900,00	900,00	831,18	900,00	900,00	831,18
1/180000-728000	Entgelte für sonstige Leistungen	2225	3225		500,00			500,00		
SU 22 / 32	Summe Aufwendungen / Auszahlungen operative Gebarung				1.600,00	1.100,00	5.945,29	1.400,00	900,00	5.769,25

	MVAG	VC QU	Ergebnisvoranschlag			Finanzierungsvoranschlag				
			EH	FH	VA 2025	VA 2024	RA 2023	VA 2025	VA 2024	RA 2023
SA 0 / SA 1		(0) Nettoergebnis (21 - 22) / (1) Geldfluss operative Gebarung (31 – 32)			-1.600,00	-1.100,00	-5.945,29	-1.400,00	-900,00	-5.769,25
SA01		Saldo (01) Haushaltsrücklagen (230 - 240)			0,00	0,00	0,00	0,00	0,00	0,00
SA00		Saldo (00) Nettoergebnis nach Haushaltsrücklagen (Saldo 0 + Saldo 01)			-1.600,00	-1.100,00	-5.945,29			
Investive Gebarung										
SU 33		Summe Einzahlungen investive Gebarung						0,00	0,00	0,00
SU 34		Summe Auszahlungen investive Gebarung						0,00	0,00	0,00
SA2		Saldo (2) Geldfluss aus der Investiven Gebarung (33 – 34)						0,00	0,00	0,00
SA3		Saldo (3) Nettofinanzierungssaldo (Saldo 1 + Saldo 2)						-1.400,00	-900,00	-5.769,25
Finanzierungstätigkeit										
SU 35		Summe Einzahlungen aus der Finanzierungstätigkeit						0,00	0,00	0,00
SU 36		Summe Auszahlungen aus der Finanzierungstätigkeit						0,00	0,00	0,00
SA4		Saldo (4) Geldfluss aus der Finanzierungstätigkeit (35 – 36)						0,00	0,00	0,00
SA5		Saldo (5) Geldfluss aus der voranschlagswirksamen Gebarung (Saldo 3 + Saldo 4)						-1.400,00	-900,00	-5.769,25

		MVAG		VC QU	Ergebnisvoranschlag			Finanzierungsvoranschlag		
		EH	FH		VA 2025	VA 2024	RA 2023	VA 2025	VA 2024	RA 2023
2 Unterricht, Erziehung, Sport und Wissenschaft										
21	Allgemeinbildender Unterricht									
211	Volksschulen									
211000	Volksschulen									
Operative Gebarung										
2/211000+808000	Essensbeiträge	2116	3116	16	18.600,00	13.000,00	15.849,00	18.600,00	13.000,00	14.195,40
2/211000+810000	Nachmittagsbetreuung	2114	3114	13	30.000,00	27.000,00	29.170,00	30.000,00	27.000,00	27.962,90
2/211000+816000	Kostensätze Mittelschulgemeinde	2114	3114	13	65.000,00	60.000,00	47.664,59	65.000,00	60.000,00	73.221,67
2/211000+816200	Kostensätze Kopiergeld	2114	3114	13	1.300,00	1.500,00	1.460,00	1.300,00	1.500,00	1.460,00
2/211000+816300	Kostensätze Ferienbetreuung	2114	3114	13	2.000,00	4.800,00	5.920,71	2.000,00	4.800,00	5.920,71
2/211000+817000	Erträge aus der Auflösung von sonstigen Rückstellungen	2117					969,57			
2/211000+829000	Vergütung nach dem Epidemiegesetz	2116	3116	18			501,43			501,43
2/211000+829100	Sonstige Erträge	2116	3116		5.000,00		4.920,36	5.000,00		4.920,36
2/211000+861000	Förderung Land Nachmittagsbetreuung	2121	3121	15	18.000,00	18.000,00	18.000,00	18.000,00	18.000,00	18.000,00
2/211000+863000	AMS: Altersteilzeitgeld	2121	3121	15			315,35			315,35
SU 21 / 31	Summe Erträge / Einzahlungen operative Gebarung				139.900,00	124.300,00	124.771,01	139.900,00	124.300,00	146.497,82
1/211000-400000	Geringwertige Wirtschaftsgüter	2221	3221	23	1.500,00	4.000,00	3.862,05	1.500,00	4.000,00	3.862,05
1/211000-430000	Lebensmittel	2221	3221	23	22.100,00	16.000,00	19.394,92	22.100,00	16.000,00	19.253,17
1/211000-454000	Reinigungsmittel	2221	3221	23	4.500,00	6.000,00	7.814,74	4.500,00	6.000,00	7.768,17
1/211000-456000	Schreib-, Zeichen- und sonstige Büromittel	2221	3221	23	1.000,00	1.500,00	2.156,32	1.000,00	1.500,00	2.156,32
1/211000-457000	Druckwerke	2221	3221	23	1.200,00	1.000,00	1.027,19	1.200,00	1.000,00	1.027,19
1/211000-459000	Sonstige Verbrauchsgüter	2221	3221	23	3.500,00	1.500,00	1.873,88	3.500,00	1.500,00	1.873,88
1/211000-511000	Geldbezüge der Vertragsbediensteten in handwerklicher Verwendung	2211	3211	20	106.200,00	103.000,00	94.129,32	106.200,00	103.000,00	94.129,32
1/211000-522000	Geldbezüge der nicht ganzjährig beschäftigten Angestellten	2211	3211	20		19.800,00	5.151,51		19.800,00	5.151,51
1/211000-523000	Geldbezüge der nicht ganzjährig beschäftigten Arbeiter	2211	3211	20			2.058,62			2.058,62
1/211000-565000	Mehrleistungsvergütungen	2211	3211		200,00			200,00		
1/211000-569000	Sonstige Nebengebühren	2211	3211	20	1.300,00	1.200,00	1.444,47	1.300,00	1.200,00	1.444,47
1/211000-580000	Dienstgeberbeiträge Ausgleichsfonds für Familienbeihilfen	2212	3212	20	4.000,00	4.600,00	3.726,87	4.000,00	4.600,00	3.726,87
1/211000-582000	Sonstige Dienstgeberbeiträge zur sozialen Sicherheit	2212	3212	20	23.000,00	26.600,00	21.696,68	23.000,00	26.600,00	21.696,68
1/211000-592000	Dotierung von Rückstellungen für Jubiläumswendungen	2214			400,00	500,00				
1/211000-600000	Strom	2222	3222	24	15.000,00	42.000,00	43.192,15	15.000,00	42.000,00	43.192,15

		MVAG		VC QU	Ergebnisvoranschlag			Finanzierungsvoranschlag		
		EH	FH		VA 2025	VA 2024	RA 2023	VA 2025	VA 2024	RA 2023
1/211000-600300	Wärme	2222	3222	24	81.600,00	87.000,00	78.920,44	81.600,00	87.000,00	78.920,44
1/211000-614000	Instandhaltung von Gebäuden	2224	3224	24	6.000,00	39.200,00	30.167,54	6.000,00	39.200,00	30.167,54
1/211000-618000	Instandhaltung von sonstigen Anlagen	2224	3224	24	2.000,00	2.500,00	657,85	2.000,00	2.500,00	657,85
1/211000-621000	Sonstige Transporte	2222	3222		2.000,00			2.000,00		
1/211000-630000	Postdienste	2222	3222	24	100,00	100,00	31,51	100,00	100,00	31,51
1/211000-631000	Telekommunikationsdienste	2222	3222	24	1.000,00	1.300,00	914,48	1.000,00	1.300,00	965,52
1/211000-640000	Rechtskosten	2222	3222	24	500,00	500,00	576,50	500,00	500,00	576,50
1/211000-670000	Versicherungen	2222	3222	24	8.800,00	8.400,00	7.658,04	8.800,00	8.400,00	7.658,04
1/211000-680000	Planmäßige Abschreibung	2226			114.400,00	114.700,00	114.934,28			
1/211000-700000	Miet- und Pachtaufwand	2223	3223	24	1.400,00	500,00	835,08	1.400,00	500,00	835,08
1/211000-710000	Öffentliche Abgaben	2225	3225	24	14.000,00	14.000,00	13.108,66	14.000,00	14.000,00	13.108,66
1/211000-720000	Interne Verrechnung Stunden Bauhof	2225	3225	24	3.200,00	4.800,00	1.877,04	3.200,00	4.800,00	1.877,04
1/211000-720100	Kostensätze Mittelschulgemeinde	2225	3225	24	11.000,00	11.000,00	13.412,02	11.000,00	11.000,00	13.412,02
1/211000-723000	Amtspauschalien und Repräsentationsaufwendungen	2225	3225	24	1.500,00	1.500,00	1.001,74	1.500,00	1.500,00	1.001,74
1/211000-728000	Entgelte für sonstige Leistungen	2225	3225	24	4.500,00	26.500,00	4.311,62	4.500,00	26.500,00	4.647,62
1/211000-728100	Entgelte für sonstige Leistungen - Nachmittagsbetreuung	2225	3225	24	34.000,00	33.000,00	32.983,83	34.000,00	33.000,00	32.983,83
1/211000-728200	Schulsozialarbeit	2225	3225	24	3.000,00	3.000,00	3.475,00	3.000,00	3.000,00	3.475,00
SU 22 / 32	Summe Aufwendungen / Auszahlungen operative Gebarung				472.900,00	575.700,00	512.394,35	358.100,00	460.500,00	397.658,79
SA 0 / SA 1	(0) Nettoergebnis (21 - 22) / (1) Geldfluss operative Gebarung (31 - 32)				-333.000,00	-451.400,00	-387.623,34	-218.200,00	-336.200,00	-251.160,97
SA01	Saldo (01) Haushaltsrücklagen (230 - 240)				0,00	0,00	0,00	0,00	0,00	0,00
SA00	Saldo (00) Nettoergebnis nach Haushaltsrücklagen (Saldo 0 + Saldo 01)				-333.000,00	-451.400,00	-387.623,34			
Investive Gebarung										
SU 33	Summe Einzahlungen investive Gebarung							0,00	0,00	0,00
1/211000-042000	Amts-, Betriebs- und Geschäftsausstattung		3415	2 41						11.052,00
1/211000-050000	Sonderanlagen		3412	2 40						41.284,21
SU 34	Summe Auszahlungen investive Gebarung							0,00	0,00	52.336,21
SA2	Saldo (2) Geldfluss aus der Investiven Gebarung (33 - 34)							0,00	0,00	-52.336,21
SA3	Saldo (3) Nettofinanzierungssaldo (Saldo 1 + Saldo 2)							-218.200,00	-336.200,00	-303.497,18
Finanzierungstätigkeit										
SU 35	Summe Einzahlungen aus der Finanzierungstätigkeit							0,00	0,00	0,00
SU 36	Summe Auszahlungen aus der Finanzierungstätigkeit							0,00	0,00	0,00
SA4	Saldo (4) Geldfluss aus der Finanzierungstätigkeit (35 - 36)							0,00	0,00	0,00
SA5	Saldo (5) Geldfluss aus der voranschlagswirksamen Gebarung (Saldo 3 + Saldo 4)							-218.200,00	-336.200,00	-303.497,18

		MVAG VC QU			Ergebnisvoranschlag			Finanzierungsvoranschlag		
		EH	FH		VA 2025	VA 2024	RA 2023	VA 2025	VA 2024	RA 2023
212	Mittelschulen									
212000	Hauptschulen									
Operative Gebarung										
2/212000+828000	Rückersätze von Aufwendungen	2116	3116	18			2.690,20			2.690,20
SU 21 / 31	Summe Erträge / Einzahlungen operative Gebarung				0,00	0,00	2.690,20	0,00	0,00	2.690,20
SU 22 / 32	Summe Aufwendungen / Auszahlungen operative Gebarung				0,00	0,00	0,00	0,00	0,00	0,00
SA 0 / SA 1	(0) Nettoergebnis (21 - 22) / (1) Geldfluss operative Gebarung (31 - 32)				0,00	0,00	2.690,20	0,00	0,00	2.690,20
SA01	Saldo (01) Haushaltsrücklagen (230 - 240)				0,00	0,00	0,00	0,00	0,00	0,00
SA00	Saldo (00) Nettoergebnis nach Haushaltsrücklagen (Saldo 0 + Saldo 01)				0,00	0,00	2.690,20			
Investive Gebarung										
SU 33	Summe Einzahlungen investive Gebarung							0,00	0,00	0,00
1/212000-040000	Notstromaggregat Mittelschule		3414	2					50.000,00	
SU 34	Summe Auszahlungen investive Gebarung							0,00	50.000,00	0,00
SA2	Saldo (2) Geldfluss aus der Investiven Gebarung (33 - 34)							0,00	-50.000,00	0,00
SA3	Saldo (3) Nettofinanzierungssaldo (Saldo 1 + Saldo 2)							0,00	-50.000,00	2.690,20
Finanzierungstätigkeit										
SU 35	Summe Einzahlungen aus der Finanzierungstätigkeit							0,00	0,00	0,00
SU 36	Summe Auszahlungen aus der Finanzierungstätigkeit							0,00	0,00	0,00
SA4	Saldo (4) Geldfluss aus der Finanzierungstätigkeit (35 - 36)							0,00	0,00	0,00
SA5	Saldo (5) Geldfluss aus der voranschlagswirksamen Gebarung (Saldo 3 + Saldo 4)							0,00	-50.000,00	2.690,20
212010	Neue Mittelschulen									
Operative Gebarung										
SU 21 / 31	Summe Erträge / Einzahlungen operative Gebarung				0,00	0,00	0,00	0,00	0,00	0,00
1/212010-720000	Interne Verrechnung Stunden Bauhof	2225	3225	24	3.900,00	3.200,00	2.303,97	3.900,00	3.200,00	2.303,97
1/212010-752000	Schulumlagen an Mittelschulen	2231	3231	26	282.100,00	290.200,00	325.853,88	282.100,00	290.200,00	291.101,46
SU 22 / 32	Summe Aufwendungen / Auszahlungen operative Gebarung				286.000,00	293.400,00	328.157,85	286.000,00	293.400,00	293.405,43
SA 0 / SA 1	(0) Nettoergebnis (21 - 22) / (1) Geldfluss operative Gebarung (31 - 32)				-286.000,00	-293.400,00	-328.157,85	-286.000,00	-293.400,00	-293.405,43
SA01	Saldo (01) Haushaltsrücklagen (230 - 240)				0,00	0,00	0,00	0,00	0,00	0,00
SA00	Saldo (00) Nettoergebnis nach Haushaltsrücklagen (Saldo 0 + Saldo 01)				-286.000,00	-293.400,00	-328.157,85			
Investive Gebarung										
SU 33	Summe Einzahlungen investive Gebarung							0,00	0,00	0,00
SU 34	Summe Auszahlungen investive Gebarung							0,00	0,00	0,00
SA2	Saldo (2) Geldfluss aus der Investiven Gebarung (33 - 34)							0,00	0,00	0,00
SA3	Saldo (3) Nettofinanzierungssaldo (Saldo 1 + Saldo 2)							-286.000,00	-293.400,00	-293.405,43
Finanzierungstätigkeit										
SU 35	Summe Einzahlungen aus der Finanzierungstätigkeit							0,00	0,00	0,00

		MVAG VC QU			Ergebnisvoranschlag			Finanzierungsvoranschlag		
		EH	FH		VA 2025	VA 2024	RA 2023	VA 2025	VA 2024	RA 2023
SU 36	Summe Auszahlungen aus der Finanzierungstätigkeit							0,00	0,00	0,00
SA4	Saldo (4) Geldfluss aus der Finanzierungstätigkeit (35 – 36)							0,00	0,00	0,00
SA5	Saldo (5) Geldfluss aus der voranschlagswirksamen Gebarung (Saldo 3 + Saldo 4)							-286.000,00	-293.400,00	-293.405,43
213	Sonderschulen									
213000	Sonderschulen									
Operative Gebarung										
2/213000+828000	Rückersätze von Aufwendungen	2116	3116	18				4.527,61		4.527,61
SU 21 / 31	Summe Erträge / Einzahlungen operative Gebarung				0,00	0,00	4.527,61	0,00	0,00	4.527,61
1/213000-726000	Mitgliedsbeiträge an Institutionen	2225	3225	24				10,00		10,00
1/213000-752000	Schulumlagen an Sonderschulen	2231	3231	26	94.900,00	86.700,00	59.101,56	94.900,00	86.700,00	59.101,56
SU 22 / 32	Summe Aufwendungen / Auszahlungen operative Gebarung				94.900,00	86.700,00	59.111,56	94.900,00	86.700,00	59.111,56
SA 0 / SA 1	(0) Nettoergebnis (21 - 22) / (1) Geldfluss operative Gebarung (31 – 32)				-94.900,00	-86.700,00	-54.583,95	-94.900,00	-86.700,00	-54.583,95
SA01	Saldo (01) Haushaltsrücklagen (230 - 240)				0,00	0,00	0,00	0,00	0,00	0,00
SA00	Saldo (00) Nettoergebnis nach Haushaltsrücklagen (Saldo 0 + Saldo 01)				-94.900,00	-86.700,00	-54.583,95			
Investive Gebarung										
SU 33	Summe Einzahlungen investive Gebarung							0,00	0,00	0,00
SU 34	Summe Auszahlungen investive Gebarung							0,00	0,00	0,00
SA2	Saldo (2) Geldfluss aus der Investiven Gebarung (33 – 34)							0,00	0,00	0,00
SA3	Saldo (3) Nettofinanzierungssaldo (Saldo 1 + Saldo 2)							-94.900,00	-86.700,00	-54.583,95
Finanzierungstätigkeit										
SU 35	Summe Einzahlungen aus der Finanzierungstätigkeit							0,00	0,00	0,00
SU 36	Summe Auszahlungen aus der Finanzierungstätigkeit							0,00	0,00	0,00
SA4	Saldo (4) Geldfluss aus der Finanzierungstätigkeit (35 – 36)							0,00	0,00	0,00
SA5	Saldo (5) Geldfluss aus der voranschlagswirksamen Gebarung (Saldo 3 + Saldo 4)							-94.900,00	-86.700,00	-54.583,95
214	Polytechnische Schulen									
214000	Polytechnische Schulen									
Operative Gebarung										
SU 21 / 31	Summe Erträge / Einzahlungen operative Gebarung				0,00	0,00	0,00	0,00	0,00	0,00
1/214000-752000	Schülerhaltungsbeiträge	2231	3231	26	32.800,00	49.700,00	18.872,26	32.800,00	49.700,00	18.872,26
SU 22 / 32	Summe Aufwendungen / Auszahlungen operative Gebarung				32.800,00	49.700,00	18.872,26	32.800,00	49.700,00	18.872,26
SA 0 / SA 1	(0) Nettoergebnis (21 - 22) / (1) Geldfluss operative Gebarung (31 – 32)				-32.800,00	-49.700,00	-18.872,26	-32.800,00	-49.700,00	-18.872,26
SA01	Saldo (01) Haushaltsrücklagen (230 - 240)				0,00	0,00	0,00	0,00	0,00	0,00
SA00	Saldo (00) Nettoergebnis nach Haushaltsrücklagen (Saldo 0 + Saldo 01)				-32.800,00	-49.700,00	-18.872,26			
Investive Gebarung										
SU 33	Summe Einzahlungen investive Gebarung							0,00	0,00	0,00
SU 34	Summe Auszahlungen investive Gebarung							0,00	0,00	0,00

	MVAG	VC QU	Ergebnisvoranschlag			Finanzierungsvoranschlag						
			EH	FH	VA 2025	VA 2024	RA 2023	VA 2025	VA 2024	RA 2023		
SA2			Saldo (2) Geldfluss aus der Investiven Gebarung (33 – 34)					0,00	0,00	0,00		
SA3			Saldo (3) Nettofinanzierungssaldo (Saldo 1 + Saldo 2)					-32.800,00	-49.700,00	-18.872,26		
Finanzierungstätigkeit												
SU 35			Summe Einzahlungen aus der Finanzierungstätigkeit					0,00	0,00	0,00		
SU 36			Summe Auszahlungen aus der Finanzierungstätigkeit					0,00	0,00	0,00		
SA4			Saldo (4) Geldfluss aus der Finanzierungstätigkeit (35 – 36)					0,00	0,00	0,00		
SA5			Saldo (5) Geldfluss aus der voranschlagswirksamen Gebarung (Saldo 3 + Saldo 4)					-32.800,00	-49.700,00	-18.872,26		
22			Berufsbildender Unterricht; Anstalten der Bildung für Lehrerinnen und Lehrer sowie Erzieherinnen und Erzieher									
220			Berufsbildende Pflichtschulen									
220000			Berufsbildende Pflichtschulen									
Operative Gebarung												
SU 21 / 31			Summe Erträge / Einzahlungen operative Gebarung			0,00	0,00	0,00	0,00	0,00	0,00	
1/220000-751000			Berufsschülerhaltungsbeitrag	2231	3231	26	192.000,00	150.300,00	167.440,00	192.000,00	150.300,00	167.440,00
SU 22 / 32			Summe Aufwendungen / Auszahlungen operative Gebarung			192.000,00	150.300,00	167.440,00	192.000,00	150.300,00	167.440,00	
SA 0 / SA 1			(0) Nettoergebnis (21 - 22) / (1) Geldfluss operative Gebarung (31 – 32)			-192.000,00	-150.300,00	-167.440,00	-192.000,00	-150.300,00	-167.440,00	
SA01			Saldo (01) Haushaltsrücklagen (230 - 240)			0,00	0,00	0,00	0,00	0,00	0,00	
SA00			Saldo (00) Nettoergebnis nach Haushaltsrücklagen (Saldo 0 + Saldo 01)			-192.000,00	-150.300,00	-167.440,00				
Investive Gebarung												
SU 33			Summe Einzahlungen investive Gebarung					0,00	0,00	0,00		
SU 34			Summe Auszahlungen investive Gebarung					0,00	0,00	0,00		
SA2			Saldo (2) Geldfluss aus der Investiven Gebarung (33 – 34)					0,00	0,00	0,00		
SA3			Saldo (3) Nettofinanzierungssaldo (Saldo 1 + Saldo 2)					-192.000,00	-150.300,00	-167.440,00		
Finanzierungstätigkeit												
SU 35			Summe Einzahlungen aus der Finanzierungstätigkeit					0,00	0,00	0,00		
SU 36			Summe Auszahlungen aus der Finanzierungstätigkeit					0,00	0,00	0,00		
SA4			Saldo (4) Geldfluss aus der Finanzierungstätigkeit (35 – 36)					0,00	0,00	0,00		
SA5			Saldo (5) Geldfluss aus der voranschlagswirksamen Gebarung (Saldo 3 + Saldo 4)					-192.000,00	-150.300,00	-167.440,00		
23			Förderung des Unterrichts									
232			Schülerinnen- und Schülerbetreuung									
232000			Schülerinnen- und Schülerbetreuung									
Operative Gebarung												
SU 21 / 31			Summe Erträge / Einzahlungen operative Gebarung			0,00	0,00	0,00	0,00	0,00	0,00	
1/232000-728000			Ferienbetreuung Volksschule	2225	3225	24	6.000,00	9.000,00	8.815,00	6.000,00	9.000,00	8.815,00
SU 22 / 32			Summe Aufwendungen / Auszahlungen operative Gebarung			6.000,00	9.000,00	8.815,00	6.000,00	9.000,00	8.815,00	

	MVAG	VC QU	Ergebnisvoranschlag			Finanzierungsvoranschlag				
			EH	FH	VA 2025	VA 2024	RA 2023	VA 2025	VA 2024	RA 2023
SA 0 / SA 1	(0) Nettoergebnis (21 - 22) / (1) Geldfluss operative Gebarung (31 – 32)				-6.000,00	-9.000,00	-8.815,00	-6.000,00	-9.000,00	-8.815,00
SA01	Saldo (01) Haushaltsrücklagen (230 - 240)				0,00	0,00	0,00	0,00	0,00	0,00
SA00	Saldo (00) Nettoergebnis nach Haushaltsrücklagen (Saldo 0 + Saldo 01)				-6.000,00	-9.000,00	-8.815,00			
Investive Gebarung										
SU 33	Summe Einzahlungen investive Gebarung							0,00	0,00	0,00
SU 34	Summe Auszahlungen investive Gebarung							0,00	0,00	0,00
SA2	Saldo (2) Geldfluss aus der Investiven Gebarung (33 – 34)							0,00	0,00	0,00
SA3	Saldo (3) Nettofinanzierungssaldo (Saldo 1 + Saldo 2)							-6.000,00	-9.000,00	-8.815,00
Finanzierungstätigkeit										
SU 35	Summe Einzahlungen aus der Finanzierungstätigkeit							0,00	0,00	0,00
SU 36	Summe Auszahlungen aus der Finanzierungstätigkeit							0,00	0,00	0,00
SA4	Saldo (4) Geldfluss aus der Finanzierungstätigkeit (35 – 36)							0,00	0,00	0,00
SA5	Saldo (5) Geldfluss aus der voranschlagswirksamen Gebarung (Saldo 3 + Saldo 4)							-6.000,00	-9.000,00	-8.815,00
24	Vorschulische Erziehung									
240	Kindergärten									
240000	Kindergarten Miteinander									
Operative Gebarung										
2/240000+808000	Essensbeiträge	2116 3116 16			10.200,00	7.500,00	8.258,54	10.200,00	7.500,00	8.279,78
2/240000+810000	Elternbeiträge	2114 3114 13			8.500,00	8.500,00	7.937,85	8.500,00	8.500,00	8.118,02
2/240000+810100	Elternbeiträge Nachmittagsbetreuung	2114 3114 13			17.300,00	11.000,00	12.832,23	17.300,00	11.000,00	12.637,30
2/240000+813000	Erträge aus der Auflösung von Investitionszuschüssen (Kapitaltransfers)	2127			800,00					
2/240000+817000	Erträge aus der Auflösung von sonstigen Rückstellungen	2117					8.617,79			
6/240000+829910	Sonstige Erträge-Zuführung aus operativer Gebarung	2116 3116 1 18					30.442,55			30.442,55
2/240000+861000	Zuschuss Land NÖ Kindergartenfonds	2121 3121 15			168.800,00	1.400,00	1.397,81	168.800,00	1.400,00	1.397,81
2/240000+861100	Förderungen Land NÖ	2121 3121 15			600,00	900,00	6.189,40	600,00	900,00	6.189,40
SU 21 / 31	Summe Erträge / Einzahlungen operative Gebarung				206.200,00	29.300,00	75.676,17	205.400,00	29.300,00	67.064,86
1/240000-400000	Geringwertige Wirtschaftsgüter des Anlagevermögens	2221 3221 23			4.000,00	4.000,00	3.606,66	4.000,00	4.000,00	3.606,66
1/240000-430000	Lebensmittel	2221 3221 23			11.000,00	8.000,00	8.624,00	11.000,00	8.000,00	8.368,50
1/240000-454000	Reinigungsmittel	2221 3221 23			1.500,00	1.500,00	1.337,89	1.500,00	1.500,00	1.073,25
1/240000-456000	Schreib-, Zeichen- und sonstige Büromittel	2221 3221 23			800,00	1.200,00	808,14	800,00	1.200,00	808,14
1/240000-459000	Beschäftigungsmaterial	2221 3221 23			8.000,00	10.000,00	10.277,79	8.000,00	10.000,00	9.692,73
1/240000-511000	Geldbezüge der Vertragsbediensteten in handwerklicher Verwendung	2211 3211 20			222.300,00	206.800,00	146.789,77	222.300,00	206.800,00	146.789,77

		MVAG		VC QU	Ergebnisvoranschlag			Finanzierungsvoranschlag		
		EH	FH		VA 2025	VA 2024	RA 2023	VA 2025	VA 2024	RA 2023
1/240000-523000	Geldbezüge der nicht ganzjährig beschäftigten Arbeiter	2211	3211	20		1.600,00	10.377,93		1.600,00	10.377,93
1/240000-565000	Mehrleistungsvergütungen	2211	3211	20	200,00	200,00	296,90	200,00	200,00	296,90
1/240000-569000	sonstige Nebengebühren	2211	3211	20	2.300,00	1.400,00	2.063,88	2.300,00	1.400,00	2.063,88
1/240000-580000	Dienstgeberbeiträge Ausgleichsfonds für Familienbeihilfen	2212	3212	20	8.400,00	7.800,00	5.902,55	8.400,00	7.800,00	5.902,55
1/240000-582000	Sonstige Dienstgeberbeiträge zur sozialen Sicherheit	2212	3212	20	48.200,00	45.100,00	34.158,16	48.200,00	45.100,00	34.158,16
1/240000-592000	Dotierung von Rückstellungen für Jubiläumsszuwendungen	2214			1.400,00	1.700,00				
1/240000-600000	Strom	2222	3222	24	4.600,00	7.000,00	6.659,78	4.600,00	7.000,00	6.659,78
1/240000-600300	Wärme	2222	3222	24	7.700,00	9.000,00	8.608,02	7.700,00	9.000,00	8.608,02
1/240000-613000	Instandhaltung von sonstigen Grundstückseinrichtungen	2224	3224	24	1.000,00	1.000,00	1.820,09	1.000,00	1.000,00	1.820,09
1/240000-614000	Instandhaltung von Gebäuden	2224	3224	24	3.500,00	5.000,00	4.596,59	3.500,00	5.000,00	3.536,59
1/240000-618000	Instandhaltung von sonstigen Anlagen	2224	3224	24	1.000,00	1.500,00	1.695,29	1.000,00	1.500,00	1.695,29
1/240000-619000	Instandhaltung von Sonderanlagen	2224	3224	24	500,00	500,00	528,00	500,00	500,00	288,00
1/240000-631000	Telekommunikationsdienste	2222	3222	24	800,00	800,00	695,21	800,00	800,00	729,90
1/240000-640000	Rechtskosten	2222	3222	24	400,00	400,00	513,00	400,00	400,00	513,00
1/240000-650000	Zinsen für Finanzschulden - Inland	2241	3241	25	1.800,00	3.500,00	3.034,82	1.800,00	3.500,00	3.034,82
1/240000-670000	Versicherungen	2222	3222	24	4.200,00	4.100,00	6.934,68	4.200,00	4.100,00	6.928,49
1/240000-680000	Planmäßige Abschreibung	2226			4.800,00	2.500,00	7.316,12			
1/240000-700000	Mietzinse - Pöchlarn Kommunalimmobilienverwaltungsgesellschaft	2223	3223	24	160.500,00	155.000,00	152.360,13	160.500,00	155.000,00	152.360,13
1/240000-710000	Öffentliche Abgaben	2225	3225	24	7.000,00	7.000,00	6.804,46	7.000,00	7.000,00	6.804,46
1/240000-720000	Interne Verrechnung Stunden Bauhof	2225	3225	24	7.200,00	3.200,00	4.241,69	7.200,00	3.200,00	4.241,69
1/240000-724000	Reisegebühren	2225	3225		200,00		10,00	200,00		10,00
1/240000-728000	Entgelte für sonstige Leistungen	2225	3225	24	1.500,00	1.000,00	3.017,12	1.500,00	1.000,00	3.017,12
1/240000-729910	Sonstige Aufwendungen- Zuführung investive Gebarung	2225	3225	24			30.442,55			30.442,55
5/240000-799000	Zuweisungen an Verrechnungsrücklagen zwischen operativer Gebarung und Projekten	2225		1		7.600,00				
SU 22 / 32	Summe Aufwendungen / Auszahlungen operative Gebarung				514.800,00	498.400,00	463.521,22	508.600,00	486.600,00	453.828,40
SA 0 / SA 1	(0) Nettoergebnis (21 - 22) / (1) Geldfluss operative Gebarung (31 - 32)				-308.600,00	-469.100,00	-387.845,05	-303.200,00	-457.300,00	-386.763,54
SA01	Saldo (01) Haushaltsrücklagen (230 - 240)				0,00	0,00	0,00	0,00	0,00	0,00
SA00	Saldo (00) Nettoergebnis nach Haushaltsrücklagen (Saldo 0 + Saldo 01)				-308.600,00	-469.100,00	-387.845,05			
Investive Gebarung										
6/240000+301000	Kapitaltransfers von Ländern, Landesfonds und Landeskammern		3331	1					7.600,00	
SU 33	Summe Einzahlungen investive Gebarung							0,00	7.600,00	0,00

		MVAG		VC QU	Ergebnisvoranschlag			Finanzierungsvoranschlag		
		EH	FH		VA 2025	VA 2024	RA 2023	VA 2025	VA 2024	RA 2023
5/240000-042000	Amts-, Betriebs- und Geschäftsausstattung		3415	1 41						30.442,55
1/240000-050000	Ankauf Spiel-/Turngeräte		3412	2 40						7.197,12
SU 34	Summe Auszahlungen investive Gebarung							0,00	0,00	37.639,67
SA2	Saldo (2) Geldfluss aus der Investiven Gebarung (33 – 34)							0,00	7.600,00	-37.639,67
SA3	Saldo (3) Nettofinanzierungssaldo (Saldo 1 + Saldo 2)							-303.200,00	-449.700,00	-424.403,21
Finanzierungstätigkeit										
SU 35	Summe Einzahlungen aus der Finanzierungstätigkeit							0,00	0,00	0,00
1/240000-346000	Tilgung Darlehen		3614	65				26.600,00	26.600,00	26.625,00
SU 36	Summe Auszahlungen aus der Finanzierungstätigkeit							26.600,00	26.600,00	26.625,00
SA4	Saldo (4) Geldfluss aus der Finanzierungstätigkeit (35 – 36)							-26.600,00	-26.600,00	-26.625,00
SA5	Saldo (5) Geldfluss aus der voranschlagswirksamen Gebarung (Saldo 3 + Saldo 4)							-329.800,00	-476.300,00	-451.028,21
240100	Kindergarten Sonnenschein									
Operative Gebarung										
2/240100+808000	Essensbeiträge	2116	3116	16	5.000,00	5.000,00	4.990,51	5.000,00	5.000,00	4.908,40
2/240100+810000	Elternbeiträge	2114	3114	13	9.300,00	8.600,00	8.628,10	9.300,00	8.600,00	8.854,91
2/240100+810100	Elternbeiträge Nachmittagsbetreuung	2114	3114	13	12.500,00	7.000,00	8.133,05	12.500,00	7.000,00	7.987,92
2/240100+813000	Erträge aus der Auflösung von Investitionszuschüssen (Kapitaltransfers)	2127			1.400,00					
2/240100+817000	Erträge aus der Auflösung von sonstigen Rückstellungen	2117					415,42			
6/240100+829910	Sonstige Erträge-Zuführung operative Gebarung	2116	3116	1 18			66.229,67			66.229,67
2/240100+861000	Zuschuss Land NÖ Kindergartenfonds	2121	3121	15			350,28			350,28
SU 21 / 31	Summe Erträge / Einzahlungen operative Gebarung				28.200,00	20.600,00	88.747,03	26.800,00	20.600,00	88.331,18
1/240100-400000	Geringwertige Wirtschaftsgüter des Anlagevermögens	2221	3221	23	4.000,00	4.000,00	5.949,35	4.000,00	4.000,00	5.949,35
1/240100-430000	Lebensmittel	2221	3221	23	6.000,00	5.000,00	5.110,00	6.000,00	5.000,00	5.068,00
1/240100-454000	Reinigungsmittel	2221	3221	23	3.000,00	2.000,00	2.827,19	3.000,00	2.000,00	2.842,34
1/240100-456000	Schreib-, Zeichen- und sonstige Büromittel	2221	3221	23	1.200,00	1.000,00	1.306,06	1.200,00	1.000,00	1.306,06
1/240100-459000	Beschäftigungsmaterial	2221	3221	23	8.000,00	10.000,00	9.345,15	8.000,00	10.000,00	8.554,07
1/240100-511000	Geldbezüge der Vertragsbediensteten in handwerklicher Verwendung	2211	3211	20	172.000,00	218.200,00	119.107,71	172.000,00	218.200,00	119.107,71
1/240100-523000	Geldbezüge der nicht ganzjährig beschäftigten Arbeiter	2211	3211	20	32.900,00	1.600,00	28.063,50	32.900,00	1.600,00	28.063,50
1/240100-565000	Mehrleistungsvergütungen	2211	3211		600,00	500,00	105,43	600,00	500,00	105,43
1/240100-569000	Sonstige Nebengebühren	2211	3211	20	300,00	1.300,00	395,25	300,00	1.300,00	395,25
1/240100-580000	Dienstgeberbeiträge Ausgleichsfonds für Familienbeihilfen	2212	3212	20	7.600,00	8.200,00	5.441,66	7.600,00	8.200,00	5.441,66

		MVAG		VC QU	Ergebnisvoranschlag			Finanzierungsvoranschlag		
		EH	FH		VA 2025	VA 2024	RA 2023	VA 2025	VA 2024	RA 2023
1/240100-582000	Sonstige Dienstgeberbeiträge zur sozialen Sicherheit	2212	3212	20	44.800,00	47.600,00	31.402,92	44.800,00	47.600,00	31.402,92
1/240100-592000	Dotierung von Rückstellungen für Jubiläumszuwendungen	2214			2.700,00	3.100,00	69,17			
1/240100-600000	Strom	2222	3222	24	2.000,00	2.000,00	1.412,21	2.000,00	2.000,00	1.412,21
1/240100-600300	Wärme	2222	3222	24	11.100,00	13.000,00	11.804,68	11.100,00	13.000,00	11.804,68
1/240100-613000	Instandhaltung von sonstigen Grundstückseinrichtungen	2224	3224	24	1.500,00	1.000,00	1.515,32	1.500,00	1.000,00	1.515,32
1/240100-614000	Instandhaltung von Gebäuden	2224	3224	24	4.000,00	2.000,00	8.558,26	4.000,00	2.000,00	8.558,26
1/240100-618000	Instandhaltung von sonstigen Anlagen	2224	3224	24	1.500,00	1.500,00	1.154,61	1.500,00	1.500,00	914,61
1/240100-631000	Telekommunikationsdienste	2222	3222	24	1.500,00	1.500,00	1.157,74	1.500,00	1.500,00	1.095,99
1/240100-640000	Rechtskosten	2222	3222	24	200,00	200,00	256,50	200,00	200,00	256,50
1/240100-650000	Kreditzinsen	2241	3241	25	2.400,00	3.800,00	3.841,20	2.400,00	3.800,00	3.841,20
1/240100-670000	Versicherungen	2222	3222	24	2.100,00	2.000,00	1.912,22	2.100,00	2.000,00	1.898,01
1/240100-680000	Planmäßige Abschreibung	2226			33.900,00	27.100,00	33.594,47			
1/240100-700000	Mietzinse	2223	3223	24	1.100,00	500,00	765,83	1.100,00	500,00	765,83
1/240100-710000	Öffentliche Abgaben	2225	3225	24	3.500,00	3.500,00	2.849,25	3.500,00	3.500,00	2.849,25
1/240100-720000	Interne Verrechnung Stunden Bauhof	2225	3225	24	4.700,00	3.200,00	2.759,69	4.700,00	3.200,00	2.759,69
1/240100-723000	Amtspauschalien und Repräsentationsaufwendungen	2225	3225		300,00			300,00		
1/240100-724000	Reisegebühren	2225	3225	24	300,00	200,00	225,96	300,00	200,00	225,96
1/240100-728000	Entgelte für sonstige Leistungen	2225	3225	24	500,00	500,00	356,93	500,00	500,00	356,93
1/240100-729910	Sonstige Aufwendungen-Zuführung investive Gebrung	2225	3225	24			66.229,67			66.229,67
5/240100-799000	Zuweisungen an Verrechnungsrücklagen zwischen operativer Gebarung und Projekten	2225		1		12.900,00				
SU 22 / 32	Summe Aufwendungen / Auszahlungen operative Gebarung				353.700,00	377.400,00	347.517,93	317.100,00	334.300,00	312.720,40
SA 0 / SA 1	(0) Nettoergebnis (21 - 22) / (1) Geldfluss operative Gebarung (31 - 32)				-325.500,00	-356.800,00	-258.770,90	-290.300,00	-313.700,00	-224.389,22
SA01	Saldo (01) Haushaltsrücklagen (230 - 240)				0,00	0,00	0,00	0,00	0,00	0,00
SA00	Saldo (00) Nettoergebnis nach Haushaltsrücklagen (Saldo 0 + Saldo 01)				-325.500,00	-356.800,00	-258.770,90			
Investive Gebarung										
6/240100+301000	Kapitaltransfers von Ländern, Landesfonds und Landeskammern		3331	1					13.400,00	
SU 33	Summe Einzahlungen investive Gebarung							0,00	13.400,00	0,00
1/240100-010000	Gebäude und Bauten		3413	2 40						18.848,45
5/240100-042000	Amts-, Betriebs- und Geschäftsausstattung		3415	1					500,00	66.229,67
1/240100-070000	Aktivierungsfähige Rechte (immaterielle Vermögenswerte)		3411	2 42						3.250,00
SU 34	Summe Auszahlungen investive Gebarung							0,00	500,00	88.328,12

		MVAG		VC QU	Ergebnisvoranschlag			Finanzierungsvoranschlag		
		EH	FH		VA 2025	VA 2024	RA 2023	VA 2025	VA 2024	RA 2023
SA2	Saldo (2) Geldfluss aus der Investiven Gebarung (33 – 34)							0,00	12.900,00	-88.328,12
SA3	Saldo (3) Nettofinanzierungssaldo (Saldo 1 + Saldo 2)							-290.300,00	-300.800,00	-312.717,34
Finanzierungstätigkeit										
SU 35	Summe Einzahlungen aus der Finanzierungstätigkeit							0,00	0,00	0,00
1/240100-346000	Tilgung Darlehen - Neubau Kindergarten		3614	65				18.300,00	16.900,00	16.419,14
SU 36	Summe Auszahlungen aus der Finanzierungstätigkeit							18.300,00	16.900,00	16.419,14
SA4	Saldo (4) Geldfluss aus der Finanzierungstätigkeit (35 – 36)							-18.300,00	-16.900,00	-16.419,14
SA5	Saldo (5) Geldfluss aus der voranschlagswirksamen Gebarung (Saldo 3 + Saldo 4)							-308.600,00	-317.700,00	-329.136,48
240200	Kleinkindbetreuung									
Operative Gebarung										
SU 21 / 31	Summe Erträge / Einzahlungen operative Gebarung				0,00	0,00	0,00	0,00	0,00	0,00
1/240200-752000	Betreuungsbeitrag an Gemeinden		2231	3231	1.000,00			1.000,00		
SU 22 / 32	Summe Aufwendungen / Auszahlungen operative Gebarung				1.000,00	0,00	0,00	1.000,00	0,00	0,00
SA 0 / SA 1	(0) Nettoergebnis (21 - 22) / (1) Geldfluss operative Gebarung (31 – 32)				-1.000,00	0,00	0,00	-1.000,00	0,00	0,00
SA01	Saldo (01) Haushaltsrücklagen (230 - 240)				0,00	0,00	0,00	0,00	0,00	0,00
SA00	Saldo (00) Nettoergebnis nach Haushaltsrücklagen (Saldo 0 + Saldo 01)				-1.000,00	0,00	0,00	0,00	0,00	0,00
Investive Gebarung										
SU 33	Summe Einzahlungen investive Gebarung							0,00	0,00	0,00
SU 34	Summe Auszahlungen investive Gebarung							0,00	0,00	0,00
SA2	Saldo (2) Geldfluss aus der Investiven Gebarung (33 – 34)							0,00	0,00	0,00
SA3	Saldo (3) Nettofinanzierungssaldo (Saldo 1 + Saldo 2)							-1.000,00	0,00	0,00
Finanzierungstätigkeit										
SU 35	Summe Einzahlungen aus der Finanzierungstätigkeit							0,00	0,00	0,00
SU 36	Summe Auszahlungen aus der Finanzierungstätigkeit							0,00	0,00	0,00
SA4	Saldo (4) Geldfluss aus der Finanzierungstätigkeit (35 – 36)							0,00	0,00	0,00
SA5	Saldo (5) Geldfluss aus der voranschlagswirksamen Gebarung (Saldo 3 + Saldo 4)							-1.000,00	0,00	0,00
240400	Kinderbetreuung Wichtelstube									
Operative Gebarung										
2/240400+808000	Essensbeiträge		2116	3116	16			1.600,00	2.500,00	2.617,42
2/240400+810000	Beiträge Betreuung		2114	3114	13			3.500,00	10.000,00	21.789,23
2/240400+810100	Bastelbeitrag		2114	3114	13			2.200,00	300,00	573,85
2/240400+817000	Erträge aus der Auflösung von sonstigen Rückstellungen									4.348,74
2/240400+861000	NÖ Kinderbetreuungsbeitrag		2121	3121	15			82.000,00	60.000,00	24.819,00

		MVAG		VC QU	Ergebnisvoranschlag			Finanzierungsvoranschlag		
		EH	FH		VA 2025	VA 2024	RA 2023	VA 2025	VA 2024	RA 2023
2/240400+862000	Anteiliger Zuschuss zur Betreuung von Wohnortgemeinden	2121	3121		12.000,00	11.300,00		12.000,00	11.300,00	
SU 21 / 31	Summe Erträge / Einzahlungen operative Gebarung				101.300,00	84.100,00	52.266,12	101.300,00	84.100,00	49.799,50
1/240400-400000	Geringwertige Wirtschaftsgüter des Anlagevermögens	2221	3221	23	500,00	3.000,00	3.905,08	500,00	3.000,00	3.905,08
1/240400-430000	Lebensmittel	2221	3221	23	2.500,00	2.500,00	2.280,27	2.500,00	2.500,00	2.400,50
1/240400-454000	Reinigungsmittel	2221	3221	23	500,00	500,00	535,33	500,00	500,00	535,33
1/240400-456000	Schreib-, Zeichen- und sonstige Büromittel	2221	3221	23	500,00	500,00	413,82	500,00	500,00	413,82
1/240400-459000	Beschäftigungsmaterial	2221	3221	23	1.000,00	2.000,00	2.824,84	1.000,00	2.000,00	2.787,91
1/240400-510000	Geldbezüge der Vertragsbediensteten der Verwaltung	2211	3211	20	68.400,00	88.400,00	80.876,16	68.400,00	88.400,00	80.876,16
1/240400-511000	Geldbezüge der Vertragsbediensteten in handwerklicher Verwendung	2211	3211	20	34.600,00	16.100,00	14.675,13	34.600,00	16.100,00	14.675,13
1/240400-522000	Angestellte nicht ganzjährig beschäftigt	2211	3211	20			2.060,96			2.060,96
1/240400-523000	Geldbezüge der nicht ganzjährig beschäftigten Arbeiterinnen und Arbeiter	2211	3211			1.600,00	1.563,85		1.600,00	1.563,85
1/240400-569000	sonstige Nebengebühren	2211	3211	20	4.000,00	4.000,00	3.771,36	4.000,00	4.000,00	3.771,36
1/240400-580000	Dienstgeberbeiträge Ausgleichsfonds für Familienbeihilfen	2212	3212	20	4.000,00	4.100,00	3.809,05	4.000,00	4.100,00	3.809,05
1/240400-582000	Sonstige Dienstgeberbeiträge zur sozialen Sicherheit	2212	3212	20	22.800,00	23.400,00	21.664,97	22.800,00	23.400,00	21.664,97
1/240400-592000	Dotierung von Rückstellungen für Jubiläumszuwendungen	2214			2.500,00	2.400,00				
1/240400-600000	Strom	2222	3222	24	700,00	700,00	748,58	700,00	700,00	748,58
1/240400-600300	Wärme	2222	3222	24	1.600,00	1.500,00	1.425,78	1.600,00	1.500,00	1.425,78
1/240400-613000	Instandhaltung von sonstigen Grundstückseinrichtungen	2224	3224	24	1.500,00	500,00	500,00	1.500,00	500,00	500,00
1/240400-618000	Instandhaltung von sonstigen Anlagen	2224	3224	24	800,00	500,00	556,59	800,00	500,00	486,59
1/240400-631000	Telekommunikationsdienste	2222	3222	24	700,00	700,00	745,53	700,00	700,00	734,25
1/240400-640000	Rechtskosten	2222	3222	24	300,00	300,00	204,00	300,00	300,00	204,00
1/240400-670000	Versicherungen	2222	3222	24	200,00	200,00	210,66	200,00	200,00	209,10
1/240400-680000	Planmäßige Abschreibung	2226			2.900,00	4.500,00	4.739,25			
1/240400-700000	Mietzinse	2223	3223	24	7.700,00	8.000,00	7.781,26	7.700,00	8.000,00	7.781,26
1/240400-720000	Interne Verrechnung Stunden Bauhof	2225	3225	24	600,00	1.600,00	340,72	600,00	1.600,00	340,72
1/240400-724000	Reisegebühren	2225	3225		100,00		76,32	100,00		76,32
1/240400-728000	Entgelte für sonstige Leistungen	2225	3225	24	300,00	300,00		300,00	300,00	
SU 22 / 32	Summe Aufwendungen / Auszahlungen operative Gebarung				158.700,00	167.300,00	155.709,51	153.300,00	160.400,00	150.970,72
SA 0 / SA 1	(0) Nettoergebnis (21 - 22) / (1) Geldfluss operative Gebarung (31 - 32)				-57.400,00	-83.200,00	-103.443,39	-52.000,00	-76.300,00	-101.171,22
SA01	Saldo (01) Haushaltsrücklagen (230 - 240)				0,00	0,00	0,00	0,00	0,00	0,00
SA00	Saldo (00) Nettoergebnis nach Haushaltsrücklagen (Saldo 0 + Saldo 01)				-57.400,00	-83.200,00	-103.443,39			

		MVAG VC QU			Ergebnisvoranschlag			Finanzierungsvoranschlag		
		EH	FH		VA 2025	VA 2024	RA 2023	VA 2025	VA 2024	RA 2023
Investive Gebarung										
SU 33	Summe Einzahlungen investive Gebarung							0,00	0,00	0,00
SU 34	Summe Auszahlungen investive Gebarung							0,00	0,00	0,00
SA2	Saldo (2) Geldfluss aus der Investiven Gebarung (33 – 34)							0,00	0,00	0,00
SA3	Saldo (3) Nettofinanzierungssaldo (Saldo 1 + Saldo 2)							-52.000,00	-76.300,00	-101.171,22
Finanzierungstätigkeit										
SU 35	Summe Einzahlungen aus der Finanzierungstätigkeit							0,00	0,00	0,00
SU 36	Summe Auszahlungen aus der Finanzierungstätigkeit							0,00	0,00	0,00
SA4	Saldo (4) Geldfluss aus der Finanzierungstätigkeit (35 – 36)							0,00	0,00	0,00
SA5	Saldo (5) Geldfluss aus der voranschlagswirksamen Gebarung (Saldo 3 + Saldo 4)							-52.000,00	-76.300,00	-101.171,22
249	Sonstige Einrichtungen und Maßnahmen									
249000	Kindergartentransport									
Operative Gebarung										
2/249000+810000	Elternbeiträge	2114	3114	13	3.000,00	1.500,00	1.353,96	3.000,00	1.500,00	1.353,96
2/249000+829000	Sonstige Erträge	2116	3116	18	1.500,00		1.040,68	1.500,00		1.040,68
SU 21 / 31	Summe Erträge / Einzahlungen operative Gebarung				4.500,00	1.500,00	2.394,64	4.500,00	1.500,00	2.394,64
1/249000-621000	Sonstige Transporte	2222	3222	24	27.000,00	27.400,00	7.920,00	27.000,00	27.400,00	7.920,00
SU 22 / 32	Summe Aufwendungen / Auszahlungen operative Gebarung				27.000,00	27.400,00	7.920,00	27.000,00	27.400,00	7.920,00
SA 0 / SA 1	(0) Nettoergebnis (21 - 22) / (1) Geldfluss operative Gebarung (31 – 32)				-22.500,00	-25.900,00	-5.525,36	-22.500,00	-25.900,00	-5.525,36
SA01	Saldo (01) Haushaltsrücklagen (230 - 240)				0,00	0,00	0,00	0,00	0,00	0,00
SA00	Saldo (00) Nettoergebnis nach Haushaltsrücklagen (Saldo 0 + Saldo 01)				-22.500,00	-25.900,00	-5.525,36			
Investive Gebarung										
SU 33	Summe Einzahlungen investive Gebarung							0,00	0,00	0,00
SU 34	Summe Auszahlungen investive Gebarung							0,00	0,00	0,00
SA2	Saldo (2) Geldfluss aus der Investiven Gebarung (33 – 34)							0,00	0,00	0,00
SA3	Saldo (3) Nettofinanzierungssaldo (Saldo 1 + Saldo 2)							-22.500,00	-25.900,00	-5.525,36
Finanzierungstätigkeit										
SU 35	Summe Einzahlungen aus der Finanzierungstätigkeit							0,00	0,00	0,00
SU 36	Summe Auszahlungen aus der Finanzierungstätigkeit							0,00	0,00	0,00
SA4	Saldo (4) Geldfluss aus der Finanzierungstätigkeit (35 – 36)							0,00	0,00	0,00
SA5	Saldo (5) Geldfluss aus der voranschlagswirksamen Gebarung (Saldo 3 + Saldo 4)							-22.500,00	-25.900,00	-5.525,36

		MVAG VC QU			Ergebnisvoranschlag			Finanzierungsvoranschlag		
		EH	FH		VA 2025	VA 2024	RA 2023	VA 2025	VA 2024	RA 2023
25	Außerschulische Jugenderziehung									
259	Sonstige Einrichtungen und Maßnahmen									
259000	Sonstige Einrichtungen und Maßnahmen (Jugendgemeinderat)									
Operative Gebarung										
2/259000+829000	Sonstige Einnahmen	2116	3116	18	500,00	700,00	390,00	500,00	700,00	390,00
SU 21 / 31	Summe Erträge / Einzahlungen operative Gebarung				500,00	700,00	390,00	500,00	700,00	390,00
1/259000-400000	Geringwertige Wirtschaftsgüter (GWG)	2221	3221	23	1.000,00	2.000,00	1.493,62	1.000,00	2.000,00	1.493,62
1/259000-728000	Entgelte für sonstige Leistungen	2225	3225	24	3.000,00	4.000,00	890,50	3.000,00	4.000,00	846,19
1/259000-757000	Streetwork Pöds Nibelungengau/Subventionen Jugendvereine	2234	3234	27			8.630,47			8.630,47
SU 22 / 32	Summe Aufwendungen / Auszahlungen operative Gebarung				4.000,00	6.000,00	11.014,59	4.000,00	6.000,00	10.970,28
SA 0 / SA 1	(0) Nettoergebnis (21 - 22) / (1) Geldfluss operative Gebarung (31 - 32)				-3.500,00	-5.300,00	-10.624,59	-3.500,00	-5.300,00	-10.580,28
SA01	Saldo (01) Haushaltsrücklagen (230 - 240)				0,00	0,00	0,00	0,00	0,00	0,00
SA00	Saldo (00) Nettoergebnis nach Haushaltsrücklagen (Saldo 0 + Saldo 01)				-3.500,00	-5.300,00	-10.624,59			
Investive Gebarung										
SU 33	Summe Einzahlungen investive Gebarung							0,00	0,00	0,00
SU 34	Summe Auszahlungen investive Gebarung							0,00	0,00	0,00
SA2	Saldo (2) Geldfluss aus der Investiven Gebarung (33 - 34)							0,00	0,00	0,00
SA3	Saldo (3) Nettofinanzierungssaldo (Saldo 1 + Saldo 2)							-3.500,00	-5.300,00	-10.580,28
Finanzierungstätigkeit										
SU 35	Summe Einzahlungen aus der Finanzierungstätigkeit							0,00	0,00	0,00
SU 36	Summe Auszahlungen aus der Finanzierungstätigkeit							0,00	0,00	0,00
SA4	Saldo (4) Geldfluss aus der Finanzierungstätigkeit (35 - 36)							0,00	0,00	0,00
SA5	Saldo (5) Geldfluss aus der voranschlagswirksamen Gebarung (Saldo 3 + Saldo 4)							-3.500,00	-5.300,00	-10.580,28
259100	Pfadfinder									
Operative Gebarung										
SU 21 / 31	Summe Erträge / Einzahlungen operative Gebarung				0,00	0,00	0,00	0,00	0,00	0,00
1/259100-600300	Wärme	2222	3222	24	3.900,00	4.800,00	4.441,43	3.900,00	4.800,00	4.441,43
1/259100-680000	Planmäßige Abschreibung	2226			5.200,00	5.200,00	5.168,65			
1/259100-757000	Laufende Transferzahlungen an private Organisationen ohne Erwerbszweck	2234	3234	27	1.000,00	2.000,00		1.000,00	2.000,00	
SU 22 / 32	Summe Aufwendungen / Auszahlungen operative Gebarung				10.100,00	12.000,00	9.610,08	4.900,00	6.800,00	4.441,43
SA 0 / SA 1	(0) Nettoergebnis (21 - 22) / (1) Geldfluss operative Gebarung (31 - 32)				-10.100,00	-12.000,00	-9.610,08	-4.900,00	-6.800,00	-4.441,43
SA01	Saldo (01) Haushaltsrücklagen (230 - 240)				0,00	0,00	0,00	0,00	0,00	0,00
SA00	Saldo (00) Nettoergebnis nach Haushaltsrücklagen (Saldo 0 + Saldo 01)				-10.100,00	-12.000,00	-9.610,08			

		MVAG VC QU			Ergebnisvoranschlag			Finanzierungsvoranschlag		
		EH	FH		VA 2025	VA 2024	RA 2023	VA 2025	VA 2024	RA 2023
Investive Gebarung										
SU 33	Summe Einzahlungen investive Gebarung							0,00	0,00	0,00
SU 34	Summe Auszahlungen investive Gebarung							0,00	0,00	0,00
SA2	Saldo (2) Geldfluss aus der Investiven Gebarung (33 – 34)							0,00	0,00	0,00
SA3	Saldo (3) Nettofinanzierungssaldo (Saldo 1 + Saldo 2)							-4.900,00	-6.800,00	-4.441,43
Finanzierungstätigkeit										
SU 35	Summe Einzahlungen aus der Finanzierungstätigkeit							0,00	0,00	0,00
SU 36	Summe Auszahlungen aus der Finanzierungstätigkeit							0,00	0,00	0,00
SA4	Saldo (4) Geldfluss aus der Finanzierungstätigkeit (35 – 36)							0,00	0,00	0,00
SA5	Saldo (5) Geldfluss aus der voranschlagswirksamen Gebarung (Saldo 3 + Saldo 4)							-4.900,00	-6.800,00	-4.441,43
26 Sport und außerschulische Leibeserziehung										
262 Sportplätze										
262000 Sportplätze										
Operative Gebarung										
2/262000+811000	Einnahmen aus der Vermietung und Verpachtung	2115	3115	14	12.700,00	12.500,00	11.843,82	12.700,00	12.500,00	11.843,82
2/262000+813000	Erträge aus der Auflösung von Investitionszuschüssen (Kapitaltransfers)	2127			1.200,00	1.100,00	1.076,92			
SU 21 / 31	Summe Erträge / Einzahlungen operative Gebarung				13.900,00	13.600,00	12.920,74	12.700,00	12.500,00	11.843,82
1/262000-680000	Planmäßige Abschreibung	2226			3.600,00	2.700,00	3.178,44			
1/262000-700100	Pachtzinse	2223	3223	24	12.700,00	12.500,00	11.843,82	12.700,00	12.500,00	11.843,82
1/262000-757400	Lfd. Transferzahlungen an private Organisationen ohne Erwerbszweck	2234	3234	27	12.700,00	12.500,00	11.843,82	12.700,00	12.500,00	11.843,82
SU 22 / 32	Summe Aufwendungen / Auszahlungen operative Gebarung				29.000,00	27.700,00	26.866,08	25.400,00	25.000,00	23.687,64
SA 0 / SA 1	(0) Nettoergebnis (21 - 22) / (1) Geldfluss operative Gebarung (31 – 32)				-15.100,00	-14.100,00	-13.945,34	-12.700,00	-12.500,00	-11.843,82
SA01	Saldo (01) Haushaltsrücklagen (230 - 240)				0,00	0,00	0,00	0,00	0,00	0,00
SA00	Saldo (00) Nettoergebnis nach Haushaltsrücklagen (Saldo 0 + Saldo 01)				-15.100,00	-14.100,00	-13.945,34			
Investive Gebarung										
SU 33	Summe Einzahlungen investive Gebarung							0,00	0,00	0,00
SU 34	Summe Auszahlungen investive Gebarung							0,00	0,00	0,00
SA2	Saldo (2) Geldfluss aus der Investiven Gebarung (33 – 34)							0,00	0,00	0,00
SA3	Saldo (3) Nettofinanzierungssaldo (Saldo 1 + Saldo 2)							-12.700,00	-12.500,00	-11.843,82
Finanzierungstätigkeit										
SU 35	Summe Einzahlungen aus der Finanzierungstätigkeit							0,00	0,00	0,00
SU 36	Summe Auszahlungen aus der Finanzierungstätigkeit							0,00	0,00	0,00
SA4	Saldo (4) Geldfluss aus der Finanzierungstätigkeit (35 – 36)							0,00	0,00	0,00

		MVAG		VC QU	Ergebnisvoranschlag			Finanzierungsvoranschlag		
		EH	FH		VA 2025	VA 2024	RA 2023	VA 2025	VA 2024	RA 2023
SA5	Saldo (5) Geldfluss aus der voranschlagswirksamen Gebarung (Saldo 3 + Saldo 4)							-12.700,00	-12.500,00	-11.843,82
265	Tennisplätze und -hallen									
265000	Tennisplätze und -hallen									
Operative Gebarung										
SU 21 / 31	Summe Erträge / Einzahlungen operative Gebarung				0,00	0,00	0,00	0,00	0,00	0,00
SU 22 / 32	Summe Aufwendungen / Auszahlungen operative Gebarung				0,00	0,00	0,00	0,00	0,00	0,00
SA 0 / SA 1	(0) Nettoergebnis (21 - 22) / (1) Geldfluss operative Gebarung (31 - 32)				0,00	0,00	0,00	0,00	0,00	0,00
SA01	Saldo (01) Haushaltsrücklagen (230 - 240)				0,00	0,00	0,00	0,00	0,00	0,00
SA00	Saldo (00) Nettoergebnis nach Haushaltsrücklagen (Saldo 0 + Saldo 01)				0,00	0,00	0,00	0,00	0,00	0,00
Investive Gebarung										
SU 33	Summe Einzahlungen investive Gebarung							0,00	0,00	0,00
1/265000-247000	Darlehen an private Organisationen ohne Erwerbszweck und andere		3423					30.000,00		
SU 34	Summe Auszahlungen investive Gebarung							30.000,00	0,00	0,00
SA2	Saldo (2) Geldfluss aus der Investiven Gebarung (33 - 34)							-30.000,00	0,00	0,00
SA3	Saldo (3) Nettofinanzierungssaldo (Saldo 1 + Saldo 2)							-30.000,00	0,00	0,00
Finanzierungstätigkeit										
SU 35	Summe Einzahlungen aus der Finanzierungstätigkeit							0,00	0,00	0,00
SU 36	Summe Auszahlungen aus der Finanzierungstätigkeit							0,00	0,00	0,00
SA4	Saldo (4) Geldfluss aus der Finanzierungstätigkeit (35 - 36)							0,00	0,00	0,00
SA5	Saldo (5) Geldfluss aus der voranschlagswirksamen Gebarung (Saldo 3 + Saldo 4)							-30.000,00	0,00	0,00
269	Sonstige Einrichtungen und Maßnahmen									
269000	Sonstige Einrichtungen und Maßnahmen									
Operative Gebarung										
2/269000+813000	Erträge aus der Auflösung von Investitionszuschüssen (Kapitaltransfers)		2127		800,00			414,37		
2/269000+829910	Rückführung aus investiver Gebarung		2116 3116	18				58.077,21		58.077,21
SU 21 / 31	Summe Erträge / Einzahlungen operative Gebarung				800,00	0,00	58.491,58	0,00	0,00	58.077,21
1/269000-680000	Planmäßige Abschreibung		2226		1.800,00	1.800,00	1.778,92			
1/269000-723000	Amtspauschalien und Repräsentationsaufwendungen		2225 3225	24	700,00	1.600,00	2.371,80	700,00	1.600,00	2.371,80
5/269000-729910	Zuweisung an operative Gebarung		2225 3225	1 24			25.515,21			25.515,21
1/269000-757100	Jugendförderung Fußball		2234 3234	27	5.500,00	5.500,00		5.500,00	5.500,00	
1/269000-757200	Sportvereine Subventionen		2234 3234	27	12.000,00	12.000,00	13.361,50	12.000,00	12.000,00	4.500,00
SU 22 / 32	Summe Aufwendungen / Auszahlungen operative Gebarung				20.000,00	20.900,00	43.027,43	18.200,00	19.100,00	32.387,01
SA 0 / SA 1	(0) Nettoergebnis (21 - 22) / (1) Geldfluss operative Gebarung (31 - 32)				-19.200,00	-20.900,00	15.464,15	-18.200,00	-19.100,00	25.690,20
SA01	Saldo (01) Haushaltsrücklagen (230 - 240)				0,00	0,00	0,00	0,00	0,00	0,00

		MVAG		VC	QU	Ergebnisvoranschlag			Finanzierungsvoranschlag		
		EH	FH			VA 2025	VA 2024	RA 2023	VA 2025	VA 2024	RA 2023
SA00	Saldo (00) Nettoergebnis nach Haushaltsrücklagen (Saldo 0 + Saldo 01)					-19.200,00	-20.900,00	15.464,15			
Investive Gebarung											
6/269000+301000	Leaderförderung Landesmittel		3331	1	33						5.103,04
6/269000+309000	Leaderförderung EU-Mittel		3335	1	33						20.412,17
SU 33	Summe Einzahlungen investive Gebarung								0,00	0,00	25.515,21
1/269000-050000	Errichtung Beachvolleyballplatz/Sanierung Belag Multisportanlage		3412	2						35.000,00	
SU 34	Summe Auszahlungen investive Gebarung								0,00	35.000,00	0,00
SA2	Saldo (2) Geldfluss aus der Investiven Gebarung (33 – 34)								0,00	-35.000,00	25.515,21
SA3	Saldo (3) Nettofinanzierungssaldo (Saldo 1 + Saldo 2)								-18.200,00	-54.100,00	51.205,41
Finanzierungstätigkeit											
SU 35	Summe Einzahlungen aus der Finanzierungstätigkeit								0,00	0,00	0,00
SU 36	Summe Auszahlungen aus der Finanzierungstätigkeit								0,00	0,00	0,00
SA4	Saldo (4) Geldfluss aus der Finanzierungstätigkeit (35 – 36)								0,00	0,00	0,00
SA5	Saldo (5) Geldfluss aus der voranschlagswirksamen Gebarung (Saldo 3 + Saldo 4)								-18.200,00	-54.100,00	51.205,41
269001	Revitalisierung Skaterpark										
Operative Gebarung											
SU 21 / 31	Summe Erträge / Einzahlungen operative Gebarung					0,00	0,00	0,00	0,00	0,00	0,00
5/269001-729910	Zuweisung an operative Gebarung	2225	3225	1	24			32.562,00			32.562,00
SU 22 / 32	Summe Aufwendungen / Auszahlungen operative Gebarung					0,00	0,00	32.562,00	0,00	0,00	32.562,00
SA 0 / SA 1	(0) Nettoergebnis (21 - 22) / (1) Geldfluss operative Gebarung (31 – 32)					0,00	0,00	-32.562,00	0,00	0,00	-32.562,00
SA01	Saldo (01) Haushaltsrücklagen (230 - 240)					0,00	0,00	0,00	0,00	0,00	0,00
SA00	Saldo (00) Nettoergebnis nach Haushaltsrücklagen (Saldo 0 + Saldo 01)					0,00	0,00	-32.562,00			
Investive Gebarung											
6/269001+301000	Förderung STERN		3331	1	33						32.562,00
SU 33	Summe Einzahlungen investive Gebarung								0,00	0,00	32.562,00
SU 34	Summe Auszahlungen investive Gebarung								0,00	0,00	0,00
SA2	Saldo (2) Geldfluss aus der Investiven Gebarung (33 – 34)								0,00	0,00	32.562,00
SA3	Saldo (3) Nettofinanzierungssaldo (Saldo 1 + Saldo 2)								0,00	0,00	0,00
Finanzierungstätigkeit											
SU 35	Summe Einzahlungen aus der Finanzierungstätigkeit								0,00	0,00	0,00
SU 36	Summe Auszahlungen aus der Finanzierungstätigkeit								0,00	0,00	0,00
SA4	Saldo (4) Geldfluss aus der Finanzierungstätigkeit (35 – 36)								0,00	0,00	0,00
SA5	Saldo (5) Geldfluss aus der voranschlagswirksamen Gebarung (Saldo 3 + Saldo 4)								0,00	0,00	0,00

		MVAG		VC QU	Ergebnisvoranschlag			Finanzierungsvoranschlag		
		EH	FH		VA 2025	VA 2024	RA 2023	VA 2025	VA 2024	RA 2023
27	Erwachsenenbildung									
270	Volkshochschulen									
270000	Volkshochschulen									
Operative Gebarung										
2/270000+810000	Kursbeiträge	2114	3114	13	4.000,00	4.000,00	4.368,00	4.000,00	4.000,00	4.368,00
2/270000+810100	Werbeinschaltungen	2114	3114	13	500,00	200,00	830,00	500,00	200,00	830,00
2/270000+816000	Kostenbeitrag Kleinregion VHS-Broschüre	2114	3114	13	2.000,00	2.000,00	1.967,39	2.000,00	2.000,00	1.967,39
2/270000+867000	Lfd. Transfer: Verband NÖ VHS	2124	3124	16	600,00	1.000,00	645,54	600,00	1.000,00	645,54
SU 21 / 31	Summe Erträge / Einzahlungen operative Gebarung				7.100,00	7.200,00	7.810,93	7.100,00	7.200,00	7.810,93
1/270000-457000	Druckwerke	2221	3221	23	4.500,00	4.500,00	3.934,77	4.500,00	4.500,00	3.934,77
1/270000-630000	Postdienste	2222	3222	24	5.000,00	4.500,00	4.571,70	5.000,00	4.500,00	4.571,70
1/270000-700000	Raumbenützung	2223	3223	24	300,00	500,00	240,00	300,00	500,00	240,00
1/270000-728000	Entgelte für sonstige Leistungen	2225	3225	24	100,00	200,00		100,00	200,00	72,00
1/270000-728200	Personalkostenersätze	2225	3225	24	10.100,00	8.000,00	7.641,75	10.100,00	8.000,00	7.641,75
SU 22 / 32	Summe Aufwendungen / Auszahlungen operative Gebarung				20.000,00	17.700,00	16.388,22	20.000,00	17.700,00	16.460,22
SA 0 / SA 1	(0) Nettoergebnis (21 - 22) / (1) Geldfluss operative Gebarung (31 - 32)				-12.900,00	-10.500,00	-8.577,29	-12.900,00	-10.500,00	-8.649,29
2/270000+895001	Entnahmen von allgemeinen Haushaltsrücklagen		2301				2.087,37			
SA01	Saldo (01) Haushaltsrücklagen (230 - 240)				0,00	0,00	2.087,37	0,00	0,00	0,00
SA00	Saldo (00) Nettoergebnis nach Haushaltsrücklagen (Saldo 0 + Saldo 01)				-12.900,00	-10.500,00	-6.489,92			
Investive Gebarung										
SU 33	Summe Einzahlungen investive Gebarung							0,00	0,00	0,00
SU 34	Summe Auszahlungen investive Gebarung							0,00	0,00	0,00
SA2	Saldo (2) Geldfluss aus der Investiven Gebarung (33 - 34)							0,00	0,00	0,00
SA3	Saldo (3) Nettofinanzierungssaldo (Saldo 1 + Saldo 2)							-12.900,00	-10.500,00	-8.649,29
Finanzierungstätigkeit										
SU 35	Summe Einzahlungen aus der Finanzierungstätigkeit							0,00	0,00	0,00
SU 36	Summe Auszahlungen aus der Finanzierungstätigkeit							0,00	0,00	0,00
SA4	Saldo (4) Geldfluss aus der Finanzierungstätigkeit (35 - 36)							0,00	0,00	0,00
SA5	Saldo (5) Geldfluss aus der voranschlagswirksamen Gebarung (Saldo 3 + Saldo 4)							-12.900,00	-10.500,00	-8.649,29
273	Volksbüchereien									
273000	Volksbüchereien									
Operative Gebarung										
2/273000+828000	Rückersätze von Aufwendungen	2116	3116		13.400,00	4.300,00		13.400,00	4.300,00	
SU 21 / 31	Summe Erträge / Einzahlungen operative Gebarung				13.400,00	4.300,00	0,00	13.400,00	4.300,00	0,00

		MVAG		VC QU	Ergebnisvoranschlag			Finanzierungsvoranschlag		
		EH	FH		VA 2025	VA 2024	RA 2023	VA 2025	VA 2024	RA 2023
1/273000-614000	Instandhaltung von Gebäuden und Bauten	2224	3224		1.000,00			1.000,00		
1/273000-700000	Miet- und Pachtaufwand	2223	3223		13.400,00	8.700,00		13.400,00	8.700,00	
SU 22 / 32	Summe Aufwendungen / Auszahlungen operative Gebarung				14.400,00	8.700,00	0,00	14.400,00	8.700,00	0,00
SA 0 / SA 1	(0) Nettoergebnis (21 - 22) / (1) Geldfluss operative Gebarung (31 - 32)				-1.000,00	-4.400,00	0,00	-1.000,00	-4.400,00	0,00
SA01	Saldo (01) Haushaltsrücklagen (230 - 240)				0,00	0,00	0,00	0,00	0,00	0,00
SA00	Saldo (00) Nettoergebnis nach Haushaltsrücklagen (Saldo 0 + Saldo 01)				-1.000,00	-4.400,00	0,00			
Investive Gebarung										
SU 33	Summe Einzahlungen investive Gebarung							0,00	0,00	0,00
SU 34	Summe Auszahlungen investive Gebarung							0,00	0,00	0,00
SA2	Saldo (2) Geldfluss aus der Investiven Gebarung (33 - 34)							0,00	0,00	0,00
SA3	Saldo (3) Nettofinanzierungssaldo (Saldo 1 + Saldo 2)							-1.000,00	-4.400,00	0,00
Finanzierungstätigkeit										
SU 35	Summe Einzahlungen aus der Finanzierungstätigkeit							0,00	0,00	0,00
SU 36	Summe Auszahlungen aus der Finanzierungstätigkeit							0,00	0,00	0,00
SA4	Saldo (4) Geldfluss aus der Finanzierungstätigkeit (35 - 36)							0,00	0,00	0,00
SA5	Saldo (5) Geldfluss aus der voranschlagswirksamen Gebarung (Saldo 3 + Saldo 4)							-1.000,00	-4.400,00	0,00
28	Forschung und Wissenschaft									
282	Studienbeihilfen									
282000	Studienbeihilfen									
Operative Gebarung										
SU 21 / 31	Summe Erträge / Einzahlungen operative Gebarung				0,00	0,00	0,00	0,00	0,00	0,00
1/282000-768000	Semestertickets Studenten	2234	3234	27		4.000,00			4.000,00	
1/282000-768100	ÖFFI-Förderung	2234	3234	27	2.000,00	500,00	350,00	2.000,00	500,00	350,00
SU 22 / 32	Summe Aufwendungen / Auszahlungen operative Gebarung				2.000,00	4.500,00	350,00	2.000,00	4.500,00	350,00
SA 0 / SA 1	(0) Nettoergebnis (21 - 22) / (1) Geldfluss operative Gebarung (31 - 32)				-2.000,00	-4.500,00	-350,00	-2.000,00	-4.500,00	-350,00
SA01	Saldo (01) Haushaltsrücklagen (230 - 240)				0,00	0,00	0,00	0,00	0,00	0,00
SA00	Saldo (00) Nettoergebnis nach Haushaltsrücklagen (Saldo 0 + Saldo 01)				-2.000,00	-4.500,00	-350,00			
Investive Gebarung										
SU 33	Summe Einzahlungen investive Gebarung							0,00	0,00	0,00
SU 34	Summe Auszahlungen investive Gebarung							0,00	0,00	0,00
SA2	Saldo (2) Geldfluss aus der Investiven Gebarung (33 - 34)							0,00	0,00	0,00
SA3	Saldo (3) Nettofinanzierungssaldo (Saldo 1 + Saldo 2)							-2.000,00	-4.500,00	-350,00
Finanzierungstätigkeit										
SU 35	Summe Einzahlungen aus der Finanzierungstätigkeit							0,00	0,00	0,00
SU 36	Summe Auszahlungen aus der Finanzierungstätigkeit							0,00	0,00	0,00

	MVAG	VC QU	Ergebnisvoranschlag			Finanzierungsvoranschlag		
			EH	FH	VA 2025	VA 2024	RA 2023	VA 2025
SA4			Saldo (4) Geldfluss aus der Finanzierungstätigkeit (35 – 36)			0,00	0,00	0,00
SA5			Saldo (5) Geldfluss aus der voranschlagswirksamen Gebarung (Saldo 3 + Saldo 4)			-2.000,00	-4.500,00	-350,00
289			Sonstige Einrichtungen und Maßnahmen					
289000			Sonstige Einrichtungen und Maßnahme n					
Operative Gebarung								
SU 21 / 31			Summe Erträge / Einzahlungen operative Gebarung			0,00	0,00	0,00
1/289000-755000			Unterstützung "Leuchtturmprojekt für Pöchlarn"	2233 3233	18.200,00		18.200,00	
SU 22 / 32			Summe Aufwendungen / Auszahlungen operative Gebarung			0,00	18.200,00	0,00
SA 0 / SA 1			(0) Nettoergebnis (21 - 22) / (1) Geldfluss operative Gebarung (31 – 32)			0,00	-18.200,00	0,00
SA01			Saldo (01) Haushaltsrücklagen (230 - 240)			0,00	0,00	0,00
SA00			Saldo (00) Nettoergebnis nach Haushaltsrücklagen (Saldo 0 + Saldo 01)			0,00	-18.200,00	0,00
Investive Gebarung								
SU 33			Summe Einzahlungen investive Gebarung			0,00	0,00	0,00
SU 34			Summe Auszahlungen investive Gebarung			0,00	0,00	0,00
SA2			Saldo (2) Geldfluss aus der Investiven Gebarung (33 – 34)			0,00	0,00	0,00
SA3			Saldo (3) Nettofinanzierungssaldo (Saldo 1 + Saldo 2)			0,00	-18.200,00	0,00
Finanzierungstätigkeit								
SU 35			Summe Einzahlungen aus der Finanzierungstätigkeit			0,00	0,00	0,00
SU 36			Summe Auszahlungen aus der Finanzierungstätigkeit			0,00	0,00	0,00
SA4			Saldo (4) Geldfluss aus der Finanzierungstätigkeit (35 – 36)			0,00	0,00	0,00
SA5			Saldo (5) Geldfluss aus der voranschlagswirksamen Gebarung (Saldo 3 + Saldo 4)			0,00	-18.200,00	0,00

		MVAG VC QU			Ergebnisvoranschlag			Finanzierungsvoranschlag		
		EH	FH		VA 2025	VA 2024	RA 2023	VA 2025	VA 2024	RA 2023
3 Kunst, Kultur und Kultus										
31	Bildende Künste									
311	Einrichtungen der bildenden Künste									
311000	Open-Air-Galerie									
Operative Gebarung										
2/311000+813000	Erträge aus der Auflösung von Investitionszuschüssen (Kapitaltransfers)	2127			2.600,00	2.600,00	2.624,87			
SU 21 / 31	Summe Erträge / Einzahlungen operative Gebarung				2.600,00	2.600,00	2.624,87	0,00	0,00	0,00
1/311000-400000	Geringwertige Wirtschaftsgüter (GWG)	2221	3221	23			8.808,00			8.808,00
1/311000-457000	Druckwerke	2221	3221	23			3.276,00			3.276,00
1/311000-680000	Planmäßige Abschreibung	2226			5.300,00	5.300,00	6.824,39			
SU 22 / 32	Summe Aufwendungen / Auszahlungen operative Gebarung				5.300,00	5.300,00	18.908,39	0,00	0,00	12.084,00
SA 0 / SA 1	(0) Nettoergebnis (21 - 22) / (1) Geldfluss operative Gebarung (31 - 32)				-2.700,00	-2.700,00	-16.283,52	0,00	0,00	-12.084,00
SA01	Saldo (01) Haushaltsrücklagen (230 - 240)				0,00	0,00	0,00	0,00	0,00	0,00
SA00	Saldo (00) Nettoergebnis nach Haushaltsrücklagen (Saldo 0 + Saldo 01)				-2.700,00	-2.700,00	-16.283,52			
Investive Gebarung										
SU 33	Summe Einzahlungen investive Gebarung							0,00	0,00	0,00
SU 34	Summe Auszahlungen investive Gebarung							0,00	0,00	0,00
SA2	Saldo (2) Geldfluss aus der Investiven Gebarung (33 - 34)							0,00	0,00	0,00
SA3	Saldo (3) Nettofinanzierungssaldo (Saldo 1 + Saldo 2)							0,00	0,00	-12.084,00
Finanzierungstätigkeit										
SU 35	Summe Einzahlungen aus der Finanzierungstätigkeit							0,00	0,00	0,00
SU 36	Summe Auszahlungen aus der Finanzierungstätigkeit							0,00	0,00	0,00
SA4	Saldo (4) Geldfluss aus der Finanzierungstätigkeit (35 - 36)							0,00	0,00	0,00
SA5	Saldo (5) Geldfluss aus der voranschlagswirksamen Gebarung (Saldo 3 + Saldo 4)							0,00	0,00	-12.084,00
32	Musik und darstellende Kunst									
320	Ausbildung in Musik und darstellender Kunst									
320000	Musikschule									
Operative Gebarung										
2/320000+810000	Nebenerlöse	2114	3114	13	200,00		191,90	200,00		191,90
SU 21 / 31	Summe Erträge / Einzahlungen operative Gebarung				200,00	0,00	191,90	200,00	0,00	191,90
1/320000-600000	Strom	2222	3222	24	2.000,00	1.500,00	3.914,57	2.000,00	1.500,00	3.914,57
1/320000-600300	Wärme	2222	3222	24	6.000,00	7.000,00	7.152,68	6.000,00	7.000,00	7.152,68
1/320000-614000	Instandhaltung von Gebäuden	2224	3224	24	1.000,00	1.000,00	2.300,69	1.000,00	1.000,00	2.300,69
1/320000-618000	Instandhaltung von Sonstigen Anlage	2224	3224	24	500,00	500,00	433,62	500,00	500,00	433,62

		MVAG		VC QU	Ergebnisvoranschlag			Finanzierungsvoranschlag		
		EH	FH		VA 2025	VA 2024	RA 2023	VA 2025	VA 2024	RA 2023
1/320000-631000	Telekommunikationsdienste	2222	3222	24	500,00	600,00	202,80	500,00	600,00	219,70
1/320000-670000	Versicherungen	2222	3222	24	700,00	700,00	694,06	700,00	700,00	694,06
1/320000-680000	Planmäßige Abschreibung	2226			1.500,00	1.500,00	1.458,06			
1/320000-710000	Öffentliche Abgaben	2225	3225	24	1.500,00	1.500,00	1.188,06	1.500,00	1.500,00	1.188,06
1/320000-720100	Kostensätze Mittelschulgemeinde	2225	3225	24	500,00	500,00	253,68	500,00	500,00	253,68
1/320000-723000	Amtspauschalien und Repräsentationsaufwendungen	2225	3225	24	400,00	400,00	393,78	400,00	400,00	393,78
1/320000-728000	Entgelte für sonstige Leistungen	2225	3225	24	100,00	100,00	93,68	100,00	100,00	93,68
1/320000-728100	Personalkostensätze GV Musikschule Donauklang	2225	3225	24	77.000,00			77.000,00		
1/320000-752000	GV Musikschule Donauklang: Beitrag	2231	3231	26	194.900,00	188.000,00	175.615,76	194.900,00	188.000,00	175.615,76
SU 22 / 32	Summe Aufwendungen / Auszahlungen operative Gebarung				286.600,00	203.300,00	193.701,44	285.100,00	201.800,00	192.260,28
SA 0 / SA 1	(0) Nettoergebnis (21 - 22) / (1) Geldfluss operative Gebarung (31 - 32)				-286.400,00	-203.300,00	-193.509,54	-284.900,00	-201.800,00	-192.068,38
SA01	Saldo (01) Haushaltsrücklagen (230 - 240)				0,00	0,00	0,00	0,00	0,00	0,00
SA00	Saldo (00) Nettoergebnis nach Haushaltsrücklagen (Saldo 0 + Saldo 01)				-286.400,00	-203.300,00	-193.509,54			
Investive Gebarung										
SU 33	Summe Einzahlungen investive Gebarung							0,00	0,00	0,00
SU 34	Summe Auszahlungen investive Gebarung							0,00	0,00	0,00
SA2	Saldo (2) Geldfluss aus der Investiven Gebarung (33 - 34)							0,00	0,00	0,00
SA3	Saldo (3) Nettofinanzierungssaldo (Saldo 1 + Saldo 2)							-284.900,00	-201.800,00	-192.068,38
Finanzierungstätigkeit										
SU 35	Summe Einzahlungen aus der Finanzierungstätigkeit							0,00	0,00	0,00
SU 36	Summe Auszahlungen aus der Finanzierungstätigkeit							0,00	0,00	0,00
SA4	Saldo (4) Geldfluss aus der Finanzierungstätigkeit (35 - 36)							0,00	0,00	0,00
SA5	Saldo (5) Geldfluss aus der voranschlagswirksamen Gebarung (Saldo 3 + Saldo 4)							-284.900,00	-201.800,00	-192.068,38
321	Einrichtungen der Musikpflege									
321100	Einrichtungen der Musikpflege									
Operative Gebarung										
SU 21 / 31	Summe Erträge / Einzahlungen operative Gebarung				0,00	0,00	0,00	0,00	0,00	0,00
1/321100-600000	Strom	2222	3222	24	2.000,00	6.000,00	6.355,28	2.000,00	6.000,00	6.355,28
1/321100-700000	Miete/Betriebskosten Stadtkapelle	2223	3223		55.800,00	54.200,00	1.625,18	55.800,00	54.200,00	
1/321100-710000	Öffentliche Abgaben	2225	3225	24	200,00	200,00	170,76	200,00	200,00	170,76
1/321100-723000	Amtspauschalien und Repräsentationsaufwendungen	2225	3225		200,00			200,00		
1/321100-726000	Mitgliedsbeiträge an Institutionen	2225	3225	24			12,00			12,00
SU 22 / 32	Summe Aufwendungen / Auszahlungen operative Gebarung				58.200,00	60.400,00	8.163,22	58.200,00	60.400,00	6.538,04
SA 0 / SA 1	(0) Nettoergebnis (21 - 22) / (1) Geldfluss operative Gebarung (31 - 32)				-58.200,00	-60.400,00	-8.163,22	-58.200,00	-60.400,00	-6.538,04
SA01	Saldo (01) Haushaltsrücklagen (230 - 240)				0,00	0,00	0,00	0,00	0,00	0,00

		MVAG VC QU			Ergebnisvoranschlag			Finanzierungsvoranschlag		
		EH	FH		VA 2025	VA 2024	RA 2023	VA 2025	VA 2024	RA 2023
SA00	Saldo (00) Nettoergebnis nach Haushaltsrücklagen (Saldo 0 + Saldo 01)				-58.200,00	-60.400,00	-8.163,22			
Investive Gebarung										
SU 33	Summe Einzahlungen investive Gebarung							0,00	0,00	0,00
SU 34	Summe Auszahlungen investive Gebarung							0,00	0,00	0,00
SA2	Saldo (2) Geldfluss aus der Investiven Gebarung (33 – 34)							0,00	0,00	0,00
SA3	Saldo (3) Nettofinanzierungssaldo (Saldo 1 + Saldo 2)							-58.200,00	-60.400,00	-6.538,04
Finanzierungstätigkeit										
SU 35	Summe Einzahlungen aus der Finanzierungstätigkeit							0,00	0,00	0,00
SU 36	Summe Auszahlungen aus der Finanzierungstätigkeit							0,00	0,00	0,00
SA4	Saldo (4) Geldfluss aus der Finanzierungstätigkeit (35 – 36)							0,00	0,00	0,00
SA5	Saldo (5) Geldfluss aus der voranschlagswirksamen Gebarung (Saldo 3 + Saldo 4)							-58.200,00	-60.400,00	-6.538,04
329	Sonstige Einrichtungen und Maßnahmen									
329000	Sonstige Einrichtungen und Maßnahme n									
Operative Gebarung										
2/329000+810000	Einnahmen Donau.Auszeit.Wiese	2114	3114	13	2.700,00	2.700,00	2.696,95	2.700,00	2.700,00	2.696,95
SU 21 / 31	Summe Erträge / Einzahlungen operative Gebarung				2.700,00	2.700,00	2.696,95	2.700,00	2.700,00	2.696,95
1/329000-729000	Sommerkonzert Donau.Auszeit.Wiese	2225	3225	24	4.000,00	7.000,00	3.777,17	4.000,00	7.000,00	3.777,17
SU 22 / 32	Summe Aufwendungen / Auszahlungen operative Gebarung				4.000,00	7.000,00	3.777,17	4.000,00	7.000,00	3.777,17
SA 0 / SA 1	(0) Nettoergebnis (21 - 22) / (1) Geldfluss operative Gebarung (31 – 32)				-1.300,00	-4.300,00	-1.080,22	-1.300,00	-4.300,00	-1.080,22
SA01	Saldo (01) Haushaltsrücklagen (230 - 240)				0,00	0,00	0,00	0,00	0,00	0,00
SA00	Saldo (00) Nettoergebnis nach Haushaltsrücklagen (Saldo 0 + Saldo 01)				-1.300,00	-4.300,00	-1.080,22			
Investive Gebarung										
SU 33	Summe Einzahlungen investive Gebarung							0,00	0,00	0,00
SU 34	Summe Auszahlungen investive Gebarung							0,00	0,00	0,00
SA2	Saldo (2) Geldfluss aus der Investiven Gebarung (33 – 34)							0,00	0,00	0,00
SA3	Saldo (3) Nettofinanzierungssaldo (Saldo 1 + Saldo 2)							-1.300,00	-4.300,00	-1.080,22
Finanzierungstätigkeit										
SU 35	Summe Einzahlungen aus der Finanzierungstätigkeit							0,00	0,00	0,00
SU 36	Summe Auszahlungen aus der Finanzierungstätigkeit							0,00	0,00	0,00
SA4	Saldo (4) Geldfluss aus der Finanzierungstätigkeit (35 – 36)							0,00	0,00	0,00
SA5	Saldo (5) Geldfluss aus der voranschlagswirksamen Gebarung (Saldo 3 + Saldo 4)							-1.300,00	-4.300,00	-1.080,22

		MVAG		VC QU	Ergebnisvoranschlag			Finanzierungsvoranschlag		
		EH	FH		VA 2025	VA 2024	RA 2023	VA 2025	VA 2024	RA 2023
36	Heimatspflege									
360	Heimtmuseen									
360000	Heimtmuseen									
Operative Gebarung										
SU 21 / 31	Summe Erträge / Einzahlungen operative Gebarung				0,00	0,00	0,00	0,00	0,00	0,00
1/360000-565000	Entschädigung Kustos	2211	3211	20	1.000,00	1.000,00	1.000,00	1.000,00	1.000,00	1.000,00
1/360000-600000	Strom	2222	3222	24	1.500,00	3.000,00	2.841,40	1.500,00	3.000,00	2.841,40
1/360000-614000	Instandhaltung von Gebäuden und Bauten	2224	3224	24			239,55			239,55
1/360000-618000	Instandhaltung von sonstigen Anlagen	2224	3224		500,00			500,00		
1/360000-631000	Telekommunikationsdienste - Alarmanlage	2222	3222	24	400,00	400,00	345,60	400,00	400,00	374,40
1/360000-650000	Kreditzinsen	2241	3241	25			78,17			78,17
1/360000-650100	Zinsen Abdeckung Fehlbeträge Welserturm	2241	3241	25	100,00	200,00	203,54	100,00	200,00	203,54
1/360000-670000	Versicherungen	2222	3222	24	600,00	600,00	547,26	600,00	600,00	543,19
1/360000-680000	Planmäßige Abschreibung	2226			6.200,00	6.200,00	6.727,30			
1/360000-720000	Interne Verrechnung Stunden Bauhof	2225	3225	24	3.600,00	800,00	2.099,62	3.600,00	800,00	2.099,62
1/360000-723000	Amtspauschalien und Repräsentationsaufwendungen	2225	3225		300,00			300,00		
1/360000-757000	Lfd. Transferzahlungen an private Organisationen ohne Erwerbszweck	2234	3234	27	7.000,00	7.000,00	7.000,00	7.000,00	7.000,00	7.000,00
SU 22 / 32	Summe Aufwendungen / Auszahlungen operative Gebarung				21.200,00	19.200,00	21.082,44	15.000,00	13.000,00	14.379,87
SA 0 / SA 1	(0) Nettoergebnis (21 - 22) / (1) Geldfluss operative Gebarung (31 - 32)				-21.200,00	-19.200,00	-21.082,44	-15.000,00	-13.000,00	-14.379,87
SA01	Saldo (01) Haushaltsrücklagen (230 - 240)				0,00	0,00	0,00	0,00	0,00	0,00
SA00	Saldo (00) Nettoergebnis nach Haushaltsrücklagen (Saldo 0 + Saldo 01)				-21.200,00	-19.200,00	-21.082,44			
Investive Gebarung										
SU 33	Summe Einzahlungen investive Gebarung							0,00	0,00	0,00
1/360000-070000	Aktivierungsfähige Rechte (immaterielle Vermögenswerte)		3411	2 42						480,00
SU 34	Summe Auszahlungen investive Gebarung							0,00	0,00	480,00
SA2	Saldo (2) Geldfluss aus der Investiven Gebarung (33 - 34)							0,00	0,00	-480,00
SA3	Saldo (3) Nettofinanzierungssaldo (Saldo 1 + Saldo 2)							-15.000,00	-13.000,00	-14.859,87
Finanzierungstätigkeit										
SU 35	Summe Einzahlungen aus der Finanzierungstätigkeit							0,00	0,00	0,00
1/360000-346000	Tilgung Darlehen		3614	65						762,80
1/360000-346100	Tilgung Darlehen		3614	65				1.000,00	900,00	902,85
SU 36	Summe Auszahlungen aus der Finanzierungstätigkeit							1.000,00	900,00	1.665,65
SA4	Saldo (4) Geldfluss aus der Finanzierungstätigkeit (35 - 36)							-1.000,00	-900,00	-1.665,65

		MVAG VC QU			Ergebnisvoranschlag			Finanzierungsvoranschlag		
		EH	FH		VA 2025	VA 2024	RA 2023	VA 2025	VA 2024	RA 2023
SA5	Saldo (5) Geldfluss aus der voranschlagswirksamen Gebarung (Saldo 3 + Saldo 4)							-16.000,00	-13.900,00	-16.525,52
360100	Kokoschka Museum									
	Operative Gebarung									
2/360100+808000	Erträge Shop	2116	3116	16			7.722,88			7.722,88
2/360100+810000	Einnahmen	2114	3114	13	17.000,00	8.000,00	9.927,08	17.000,00	8.000,00	9.927,08
2/360100+813000	Erträge aus der Auflösung von Investitionszuschüssen (Kapitaltransfers)	2127			1.800,00		900,00			
2/360100+817000	Erträge aus der Auflösung von sonstigen Rückstellungen	2117				200,00	189,07			
2/360100+823000	sonstige Zinserträge	2131	3131	14	100,00		3,99	100,00		3,99
2/360100+829200	Sonstige Erträge	2116	3116	18			1.165.963,71			1.165.963,71
2/360100+867000	Transfers von privaten Organisationen ohne Erwerbszweck	2124	3124	16			1.200,00			1.200,00
SU 21 / 31	Summe Erträge / Einzahlungen operative Gebarung				18.900,00	8.200,00	1.185.906,73	17.100,00	8.000,00	1.184.817,66
1/360100-400000	Geringwertige Wirtschaftsgüter (GWG)	2221	3221	23	1.000,00	500,00	2.104,00	1.000,00	500,00	2.104,00
1/360100-454000	Reinigungsmittel	2221	3221		100,00			100,00		
1/360100-457000	Druckwerke	2221	3221	23	400,00		1.493,50	400,00		1.396,00
1/360100-459000	Sonstige Verbrauchsgüter	2221	3221		100,00			100,00		
1/360100-510000	Geldbezüge der Vertragsbediensteten der Verwaltung	2211	3211	20	1.200,00	1.000,00	2.611,29	1.200,00	1.000,00	2.611,29
1/360100-523000	Geldbezüge der nicht ganzjährig beschäftigten Arbeiter	2211	3211	20	2.900,00	4.400,00	4.072,79	2.900,00	4.400,00	4.072,79
1/360100-565000	Mehrleistungsvergütungen	2211	3211	20	100,00		107,25	100,00		107,25
1/360100-569000	Sonstige Nebengebühren	2211	3211	20	100,00		94,38	100,00		94,38
1/360100-580000	Dienstgeberbeiträge zum Ausgleichsfonds für Familienbeihilfen	2212	3212	20	200,00	200,00	254,74	200,00	200,00	254,74
1/360100-582000	Sonstige Dienstgeberbeiträge zur sozialen Sicherheit	2212	3212	20	900,00	300,00	1.365,25	900,00	300,00	1.365,25
1/360100-592000	Dotierung von Rückstellungen für Jubiläumszuwendungen	2214					162,04			
1/360100-600000	Strom	2222	3222	24	12.200,00	29.000,00	21.386,16	12.200,00	29.000,00	21.386,16
1/360100-600300	Wärme	2222	3222	24	21.200,00	26.000,00	13.555,30	21.200,00	26.000,00	13.555,30
1/360100-614000	Instandhaltung von Gebäuden und Bauten	2224	3224	24	6.000,00	9.800,00	19.393,11	6.000,00	9.800,00	19.393,11
1/360100-618000	Instandhaltung von sonstigen Anlagen	2224	3224	24	3.000,00	3.000,00	7.627,66	3.000,00	3.000,00	7.627,66
1/360100-630000	Postdienste	2222	3222		200,00			200,00		
1/360100-631000	Telekommunikationsdienste	2222	3222	24	1.300,00	500,00	301,09	1.300,00	500,00	303,30
1/360100-640000	Rechts- und Beratungsaufwand	2222	3222	24			5.746,10			5.746,10
1/360100-650000	Zinsen für Finanzschulden in Euro	2241	3241	25	2.900,00	3.800,00	3.913,96	2.900,00	3.800,00	3.913,96
1/360100-659000	Geldverkehrs- und Bankspesen	2244	3244	24	200,00	100,00	71,55	200,00	100,00	71,55

		MVAG		VC QU	Ergebnisvoranschlag			Finanzierungsvoranschlag		
		EH	FH		VA 2025	VA 2024	RA 2023	VA 2025	VA 2024	RA 2023
1/360100-670000	Versicherungen	2222	3222	24	4.100,00	4.000,00	3.817,85	4.100,00	4.000,00	3.817,85
1/360100-680000	Planmäßige Abschreibung	2226			121.100,00	5.600,00	61.271,18			
1/360100-700000	Mietzinse	2223	3223	24	3.500,00	3.000,00	2.682,29	3.500,00	3.000,00	2.682,29
1/360100-700100	Ausstellungsbetrieb	2223	3223		25.000,00	21.000,00		25.000,00	21.000,00	
1/360100-710000	Öffentliche Abgaben, ohne Gebühren gemäß FAG	2225	3225	24	4.000,00	4.000,00	3.768,98	4.000,00	4.000,00	3.768,98
1/360100-720000	Interne Verrechnung Stunden Bauhof	2225	3225	24	20.900,00	300,00	12.234,13	20.900,00	300,00	12.234,13
1/360100-723000	Amtspauschalien und Repräsentationsaufwendungen	2225	3225		100,00			100,00		
1/360100-728000	Entgelte für sonstige Leistungen	2225	3225	24	5.000,00	7.000,00	26.600,09	5.000,00	7.000,00	26.731,09
1/360100-757000	Aufwandsentschädigung Betriebsführung und Subvention Vorjahr	2234	3234		9.000,00	69.000,00	19.080,26	9.000,00	49.600,00	
SU 22 / 32	Summe Aufwendungen / Auszahlungen operative Gebarung				246.700,00	192.500,00	213.714,95	125.600,00	167.500,00	133.237,18
SA 0 / SA 1	(0) Nettoergebnis (21 - 22) / (1) Geldfluss operative Gebarung (31 - 32)				-227.800,00	-184.300,00	972.191,78	-108.500,00	-159.500,00	1.051.580,48
SA01	Saldo (01) Haushaltsrücklagen (230 - 240)				0,00	0,00	0,00	0,00	0,00	0,00
SA00	Saldo (00) Nettoergebnis nach Haushaltsrücklagen (Saldo 0 + Saldo 01)				-227.800,00	-184.300,00	972.191,78			
Investive Gebarung										
6/360100+301000	NÖ Museumsmanagement		3331	1 33				24.000,00	24.000,00	36.000,00
6/360100+309000	Förderung LEADER		3335	1 33				144.600,00	144.600,00	
SU 33	Summe Einzahlungen investive Gebarung							168.600,00	168.600,00	36.000,00
1/360100-010000	Gebäude und Bauten		3413	2 40						1.218.716,28
5/360100-010000	Gebäude und Bauten		3413	1 40				34.300,00	57.100,00	36.164,58
5/360100-042000	Amts-, Betriebs- und Geschäftsausstattung		3415	1 41				231.900,00	231.900,00	
1/360100-070000	Aktivierungsfähige Rechte (immaterielle Vermögenswerte)		3411	2 42						2.400,00
SU 34	Summe Auszahlungen investive Gebarung							266.200,00	289.000,00	1.257.280,86
SA2	Saldo (2) Geldfluss aus der Investiven Gebarung (33 - 34)							-97.600,00	-120.400,00	-1.221.280,86
SA3	Saldo (3) Nettofinanzierungssaldo (Saldo 1 + Saldo 2)							-206.100,00	-279.900,00	-169.700,38
Finanzierungstätigkeit										
6/360100+346000	Investitionsdarlehen von Finanzunternehmen		3514	1 55				84.400,00	84.400,00	
SU 35	Summe Einzahlungen aus der Finanzierungstätigkeit							84.400,00	84.400,00	0,00
1/360100-346000	Tilgung Finanzschulden		3614	65				28.100,00	17.200,00	16.732,34
SU 36	Summe Auszahlungen aus der Finanzierungstätigkeit							28.100,00	17.200,00	16.732,34
SA4	Saldo (4) Geldfluss aus der Finanzierungstätigkeit (35 - 36)							56.300,00	67.200,00	-16.732,34
SA5	Saldo (5) Geldfluss aus der voranschlagswirksamen Gebarung (Saldo 3 + Saldo 4)							-149.800,00	-212.700,00	-186.432,72

	MVAG	VC QU	Ergebnisvoranschlag			Finanzierungsvoranschlag			
			EH	FH	VA 2025	VA 2024	RA 2023	VA 2025	VA 2024
360110	Heimatismuseen								
Operative Gebarung									
SU 21 / 31	Summe Erträge / Einzahlungen operative Gebarung				0,00	0,00	0,00	0,00	0,00
SU 22 / 32	Summe Aufwendungen / Auszahlungen operative Gebarung				0,00	0,00	0,00	0,00	0,00
SA 0 / SA 1	(0) Nettoergebnis (21 - 22) / (1) Geldfluss operative Gebarung (31 - 32)				0,00	0,00	0,00	0,00	0,00
SA01	Saldo (01) Haushaltsrücklagen (230 - 240)				0,00	0,00	0,00	0,00	0,00
SA00	Saldo (00) Nettoergebnis nach Haushaltsrücklagen (Saldo 0 + Saldo 01)				0,00	0,00	0,00	0,00	0,00
Investive Gebarung									
6/360110+300000	KIP-Mittel	3331 1						27.200,00	
SU 33	Summe Einzahlungen investive Gebarung						0,00	27.200,00	0,00
5/360110-010000	Gebäude und Bauten	3413 1 40							18.195,00
SU 34	Summe Auszahlungen investive Gebarung						0,00	0,00	18.195,00
SA2	Saldo (2) Geldfluss aus der Investiven Gebarung (33 - 34)						0,00	27.200,00	-18.195,00
SA3	Saldo (3) Nettofinanzierungssaldo (Saldo 1 + Saldo 2)						0,00	27.200,00	-18.195,00
Finanzierungstätigkeit									
6/360110+346000	Investitionsdarlehen von Finanzunternehmen	3514 1 55						28.600,00	27.200,00
SU 35	Summe Einzahlungen aus der Finanzierungstätigkeit						28.600,00	27.200,00	0,00
SU 36	Summe Auszahlungen aus der Finanzierungstätigkeit						0,00	0,00	0,00
SA4	Saldo (4) Geldfluss aus der Finanzierungstätigkeit (35 - 36)						28.600,00	27.200,00	0,00
SA5	Saldo (5) Geldfluss aus der voranschlagswirksamen Gebarung (Saldo 3 + Saldo 4)						28.600,00	54.400,00	-18.195,00
361	Nichtwissenschaftliche Archive								
361000	Oskar-Kokoschka-Haus								
Operative Gebarung									
SU 21 / 31	Summe Erträge / Einzahlungen operative Gebarung				0,00	0,00	0,00	0,00	0,00
1/361000-523000	Aushilfen OK-Haus	2211 3211 20						1.184,40	1.184,40
1/361000-580000	Dienstgeberbeiträge Ausgleichsfonds für Familienbeihilfen	2212 3212 20						43,82	43,82
1/361000-582000	Sonstige Dienstgeberbeiträge zur sozialen Sicherheit	2212 3212 20						187,47	187,47
1/361000-600000	Strom	2222 3222 24						7.319,00	7.319,00
1/361000-600300	Wärme	2222 3222 24						15.799,00	15.799,00
1/361000-705000	Operating Leasing	2223 3223 24						10.106,12	10.106,12
1/361000-710000	Öffentliche Abgaben	2225 3225 24						22,94	22,94
1/361000-757000	Lfd. Transferzahlungen an Verein OK-Dokumentation	2234 3234 27						43.223,81	43.223,81
SU 22 / 32	Summe Aufwendungen / Auszahlungen operative Gebarung				0,00	0,00	77.886,56	0,00	77.886,56
SA 0 / SA 1	(0) Nettoergebnis (21 - 22) / (1) Geldfluss operative Gebarung (31 - 32)				0,00	0,00	-77.886,56	0,00	-77.886,56

	MVAG	VC QU	Ergebnisvoranschlag			Finanzierungsvoranschlag						
			EH	FH	VA 2025	VA 2024	RA 2023	VA 2025	VA 2024	RA 2023		
SA01			Saldo (01) Haushaltsrücklagen (230 - 240)			0,00	0,00	0,00	0,00	0,00	0,00	
SA00			Saldo (00) Nettoergebnis nach Haushaltsrücklagen (Saldo 0 + Saldo 01)			0,00	0,00	-77.886,56				
Investive Gebarung												
SU 33			Summe Einzahlungen investive Gebarung						0,00	0,00	0,00	
SU 34			Summe Auszahlungen investive Gebarung						0,00	0,00	0,00	
SA2			Saldo (2) Geldfluss aus der Investiven Gebarung (33 – 34)						0,00	0,00	0,00	
SA3			Saldo (3) Nettofinanzierungssaldo (Saldo 1 + Saldo 2)						0,00	0,00	-77.886,56	
Finanzierungstätigkeit												
SU 35			Summe Einzahlungen aus der Finanzierungstätigkeit						0,00	0,00	0,00	
SU 36			Summe Auszahlungen aus der Finanzierungstätigkeit						0,00	0,00	0,00	
SA4			Saldo (4) Geldfluss aus der Finanzierungstätigkeit (35 – 36)						0,00	0,00	0,00	
SA5			Saldo (5) Geldfluss aus der voranschlagswirksamen Gebarung (Saldo 3 + Saldo 4)						0,00	0,00	-77.886,56	
361100	Heimatchroniken											
Operative Gebarung												
2/361100+808000			Veräußerungen von Waren	2116	3116	16	300,00	300,00	165,00	300,00	300,00	165,00
SU 21 / 31			Summe Erträge / Einzahlungen operative Gebarung			300,00	300,00	165,00	300,00	300,00	165,00	
SU 22 / 32			Summe Aufwendungen / Auszahlungen operative Gebarung			0,00	0,00	0,00	0,00	0,00	0,00	
SA 0 / SA 1			(0) Nettoergebnis (21 - 22) / (1) Geldfluss operative Gebarung (31 – 32)			300,00	300,00	165,00	300,00	300,00	165,00	
SA01			Saldo (01) Haushaltsrücklagen (230 - 240)			0,00	0,00	0,00	0,00	0,00	0,00	
SA00			Saldo (00) Nettoergebnis nach Haushaltsrücklagen (Saldo 0 + Saldo 01)			300,00	300,00	165,00				
Investive Gebarung												
SU 33			Summe Einzahlungen investive Gebarung						0,00	0,00	0,00	
SU 34			Summe Auszahlungen investive Gebarung						0,00	0,00	0,00	
SA2			Saldo (2) Geldfluss aus der Investiven Gebarung (33 – 34)						0,00	0,00	0,00	
SA3			Saldo (3) Nettofinanzierungssaldo (Saldo 1 + Saldo 2)						300,00	300,00	165,00	
Finanzierungstätigkeit												
SU 35			Summe Einzahlungen aus der Finanzierungstätigkeit						0,00	0,00	0,00	
SU 36			Summe Auszahlungen aus der Finanzierungstätigkeit						0,00	0,00	0,00	
SA4			Saldo (4) Geldfluss aus der Finanzierungstätigkeit (35 – 36)						0,00	0,00	0,00	
SA5			Saldo (5) Geldfluss aus der voranschlagswirksamen Gebarung (Saldo 3 + Saldo 4)						300,00	300,00	165,00	
361200	Topothek											
Operative Gebarung												
SU 21 / 31			Summe Erträge / Einzahlungen operative Gebarung			0,00	0,00	0,00	0,00	0,00	0,00	
1/361200-728000			Entgelte für sonstige Leistungen	2225	3225	24	1.100,00	1.000,00	968,95	1.100,00	1.000,00	968,95
SU 22 / 32			Summe Aufwendungen / Auszahlungen operative Gebarung			1.100,00	1.000,00	968,95	1.100,00	1.000,00	968,95	

	MVAG	VC QU	Ergebnisvoranschlag			Finanzierungsvoranschlag				
			EH	FH	VA 2025	VA 2024	RA 2023	VA 2025	VA 2024	RA 2023
SA 0 / SA 1	(0) Nettoergebnis (21 - 22) / (1) Geldfluss operative Gebarung (31 – 32)				-1.100,00	-1.000,00	-968,95	-1.100,00	-1.000,00	-968,95
SA01	Saldo (01) Haushaltsrücklagen (230 - 240)				0,00	0,00	0,00	0,00	0,00	0,00
SA00	Saldo (00) Nettoergebnis nach Haushaltsrücklagen (Saldo 0 + Saldo 01)				-1.100,00	-1.000,00	-968,95			
Investive Gebarung										
SU 33	Summe Einzahlungen investive Gebarung							0,00	0,00	0,00
SU 34	Summe Auszahlungen investive Gebarung							0,00	0,00	0,00
SA2	Saldo (2) Geldfluss aus der Investiven Gebarung (33 – 34)							0,00	0,00	0,00
SA3	Saldo (3) Nettofinanzierungssaldo (Saldo 1 + Saldo 2)							-1.100,00	-1.000,00	-968,95
Finanzierungstätigkeit										
SU 35	Summe Einzahlungen aus der Finanzierungstätigkeit							0,00	0,00	0,00
SU 36	Summe Auszahlungen aus der Finanzierungstätigkeit							0,00	0,00	0,00
SA4	Saldo (4) Geldfluss aus der Finanzierungstätigkeit (35 – 36)							0,00	0,00	0,00
SA5	Saldo (5) Geldfluss aus der voranschlagswirksamen Gebarung (Saldo 3 + Saldo 4)							-1.100,00	-1.000,00	-968,95
362	Denkmalpflege									
362000	Denkmalpflege									
Operative Gebarung										
SU 21 / 31	Summe Erträge / Einzahlungen operative Gebarung				0,00	0,00	0,00	0,00	0,00	0,00
1/362000-600000	Strom	2222 3222 24			1.500,00	3.000,00	1.706,59	1.500,00	3.000,00	1.706,59
1/362000-619000	Instandhaltung von Sonderanlagen	2224 3224 24			3.000,00	8.000,00	2.782,19	3.000,00	8.000,00	2.782,19
1/362000-631000	Telekommunikationsdienste	2222 3222 24			200,00	300,00	193,00	200,00	300,00	193,00
1/362000-670000	Versicherungen	2222 3222 24			400,00	400,00	342,24	400,00	400,00	339,69
1/362000-680000	Planmäßige Abschreibung	2226			2.100,00	2.100,00	2.129,23			
1/362000-710000	Öffentliche Abgaben	2225 3225 24			8.000,00	8.000,00	4.867,09	8.000,00	8.000,00	5.170,73
1/362000-720000	Interne Verrechnung Stunden Bauhof	2225 3225 24			1.300,00	4.800,00	762,23	1.300,00	4.800,00	762,23
SU 22 / 32	Summe Aufwendungen / Auszahlungen operative Gebarung				16.500,00	26.600,00	12.782,57	14.400,00	24.500,00	10.954,43
SA 0 / SA 1	(0) Nettoergebnis (21 - 22) / (1) Geldfluss operative Gebarung (31 – 32)				-16.500,00	-26.600,00	-12.782,57	-14.400,00	-24.500,00	-10.954,43
SA01	Saldo (01) Haushaltsrücklagen (230 - 240)				0,00	0,00	0,00	0,00	0,00	0,00
SA00	Saldo (00) Nettoergebnis nach Haushaltsrücklagen (Saldo 0 + Saldo 01)				-16.500,00	-26.600,00	-12.782,57			
Investive Gebarung										
SU 33	Summe Einzahlungen investive Gebarung							0,00	0,00	0,00
SU 34	Summe Auszahlungen investive Gebarung							0,00	0,00	0,00
SA2	Saldo (2) Geldfluss aus der Investiven Gebarung (33 – 34)							0,00	0,00	0,00
SA3	Saldo (3) Nettofinanzierungssaldo (Saldo 1 + Saldo 2)							-14.400,00	-24.500,00	-10.954,43
Finanzierungstätigkeit										
SU 35	Summe Einzahlungen aus der Finanzierungstätigkeit							0,00	0,00	0,00
SU 36	Summe Auszahlungen aus der Finanzierungstätigkeit							0,00	0,00	0,00
SA4	Saldo (4) Geldfluss aus der Finanzierungstätigkeit (35 – 36)							0,00	0,00	0,00

		MVAG		VC QU	Ergebnisvoranschlag			Finanzierungsvoranschlag		
		EH	FH		VA 2025	VA 2024	RA 2023	VA 2025	VA 2024	RA 2023
SA5	Saldo (5) Geldfluss aus der voranschlagswirksamen Gebarung (Saldo 3 + Saldo 4)							-14.400,00	-24.500,00	-10.954,43
363	Altstadterhaltung und Ortsbildpflege									
363000	Altstadterhaltung und Ortsbildpflege									
	Operative Gebarung									
2/363000+813000	Erträge aus der Auflösung von Investitionszuschüssen (Kapitaltransfers)		2127		4.000,00	4.000,00	3.963,14			
2/363000+829000	Sonstige Erträge	2116	3116	18			300,00			300,00
2/363000+861000	Transfers von Ländern, Landesfonds und Landeskammern	2121	3121			8.700,00	17.007,00	8.700,00		17.007,00
SU 21 / 31	Summe Erträge / Einzahlungen operative Gebarung				4.000,00	12.700,00	21.270,14	0,00	8.700,00	17.307,00
1/363000-400000	Geringwertige Wirtschaftsgüter (GWG)	2221	3221	23	19.000,00	9.000,00	10.528,14	19.000,00	9.000,00	10.528,14
1/363000-459000	Sonstige Verbrauchsgüter	2221	3221	23	6.000,00	6.000,00	8.042,75	6.000,00	6.000,00	7.357,75
1/363000-619000	Instandhaltung von Sonderanlagen	2224	3224	24	2.000,00	2.000,00	3.084,21	2.000,00	2.000,00	2.451,46
1/363000-650000	Zinsen für Finanzschulden - Inland	2241	3241	25	3.300,00	4.000,00	3.001,40	3.300,00	4.000,00	3.001,40
1/363000-680000	Planmäßige Abschreibung	2226			3.100,00	3.100,00	3.119,12			
1/363000-710000	Öffentliche Abgaben - Ausgaben	2225	3225	24	100,00	100,00	40,65	100,00	100,00	40,65
1/363000-720000	Interne Verrechnung Stunden Bauhof	2225	3225	24	218.600,00	317.000,00	128.025,83	218.600,00	317.000,00	128.025,83
1/363000-728000	Entgelte für sonstige Leistungen	2225	3225	24	15.000,00	15.000,00	17.726,65	15.000,00	15.000,00	16.006,40
SU 22 / 32	Summe Aufwendungen / Auszahlungen operative Gebarung				267.100,00	356.200,00	173.568,75	264.000,00	353.100,00	167.411,63
SA 0 / SA 1	(0) Nettoergebnis (21 - 22) / (1) Geldfluss operative Gebarung (31 - 32)				-263.100,00	-343.500,00	-152.298,61	-264.000,00	-344.400,00	-150.104,63
SA01	Saldo (01) Haushaltsrücklagen (230 - 240)				0,00	0,00	0,00	0,00	0,00	0,00
SA00	Saldo (00) Nettoergebnis nach Haushaltsrücklagen (Saldo 0 + Saldo 01)				-263.100,00	-343.500,00	-152.298,61			
	Investive Gebarung									
SU 33	Summe Einzahlungen investive Gebarung							0,00	0,00	0,00
SU 34	Summe Auszahlungen investive Gebarung							0,00	0,00	0,00
SA2	Saldo (2) Geldfluss aus der Investiven Gebarung (33 - 34)							0,00	0,00	0,00
SA3	Saldo (3) Nettofinanzierungssaldo (Saldo 1 + Saldo 2)							-264.000,00	-344.400,00	-150.104,63
	Finanzierungstätigkeit									
SU 35	Summe Einzahlungen aus der Finanzierungstätigkeit							0,00	0,00	0,00
1/363000-346000	Tilgung Darlehen		3614	65				4.000,00	4.000,00	4.000,00
SU 36	Summe Auszahlungen aus der Finanzierungstätigkeit							4.000,00	4.000,00	4.000,00
SA4	Saldo (4) Geldfluss aus der Finanzierungstätigkeit (35 - 36)							-4.000,00	-4.000,00	-4.000,00
SA5	Saldo (5) Geldfluss aus der voranschlagswirksamen Gebarung (Saldo 3 + Saldo 4)							-268.000,00	-348.400,00	-154.104,63
363100	Zentrumsgestaltung									
	Operative Gebarung									
SU 21 / 31	Summe Erträge / Einzahlungen operative Gebarung				0,00	0,00	0,00	0,00	0,00	0,00

		MVAG		VC QU	Ergebnisvoranschlag			Finanzierungsvoranschlag		
		EH	FH		VA 2025	VA 2024	RA 2023	VA 2025	VA 2024	RA 2023
1/363100-650000	Zinsen Darlehen Zentrumsgestaltung	2241	3241	25	52.300,00	75.700,00	69.454,65	52.300,00	75.700,00	69.454,65
SU 22 / 32	Summe Aufwendungen / Auszahlungen operative Gebarung				52.300,00	75.700,00	69.454,65	52.300,00	75.700,00	69.454,65
SA 0 / SA 1	(0) Nettoergebnis (21 - 22) / (1) Geldfluss operative Gebarung (31 - 32)				-52.300,00	-75.700,00	-69.454,65	-52.300,00	-75.700,00	-69.454,65
SA01	Saldo (01) Haushaltsrücklagen (230 - 240)				0,00	0,00	0,00	0,00	0,00	0,00
SA00	Saldo (00) Nettoergebnis nach Haushaltsrücklagen (Saldo 0 + Saldo 01)				-52.300,00	-75.700,00	-69.454,65			
Investive Gebarung										
SU 33	Summe Einzahlungen investive Gebarung							0,00	0,00	0,00
SU 34	Summe Auszahlungen investive Gebarung							0,00	0,00	0,00
SA2	Saldo (2) Geldfluss aus der Investiven Gebarung (33 - 34)							0,00	0,00	0,00
SA3	Saldo (3) Nettofinanzierungssaldo (Saldo 1 + Saldo 2)							-52.300,00	-75.700,00	-69.454,65
Finanzierungstätigkeit										
SU 35	Summe Einzahlungen aus der Finanzierungstätigkeit							0,00	0,00	0,00
1/363100-346000	Tilgung Darlehen		3614	65				80.700,00	80.200,00	80.742,47
SU 36	Summe Auszahlungen aus der Finanzierungstätigkeit							80.700,00	80.200,00	80.742,47
SA4	Saldo (4) Geldfluss aus der Finanzierungstätigkeit (35 - 36)							-80.700,00	-80.200,00	-80.742,47
SA5	Saldo (5) Geldfluss aus der voranschlagswirksamen Gebarung (Saldo 3 + Saldo 4)							-133.000,00	-155.900,00	-150.197,12
369	Sonstige Einrichtungen und Maßnahmen									
369000	Veranstaltungen									
Operative Gebarung										
2/369000+810000	Leistungserlöse	2114	3114	13			850,00			850,00
2/369000+861000	Transfers von Ländern, Landesfonds und Landeskammern	2121	3121		3.000,00	4.500,00	3.500,00	3.000,00	4.500,00	3.500,00
SU 21 / 31	Summe Erträge / Einzahlungen operative Gebarung				3.000,00	4.500,00	4.350,00	3.000,00	4.500,00	4.350,00
1/369000-680000	Planmäßige Abschreibung	2226			6.300,00	4.600,00	4.581,73			
1/369000-720000	Interne Verrechnung Stunden Bauhof	2225	3225	24	3.500,00	15.900,00	2.020,50	3.500,00	15.900,00	2.020,50
1/369000-723000	Amtspauschalien und Repräsentationsaufwendungen	2225	3225		500,00			500,00		
1/369000-728100	Faschingsumzug	2225	3225	24	4.000,00	5.000,00	3.246,59	4.000,00	5.000,00	3.246,59
1/369000-728200	Erlebniswerkstatt/Knödeltag	2225	3225	24		45.000,00			45.000,00	
SU 22 / 32	Summe Aufwendungen / Auszahlungen operative Gebarung				14.300,00	70.500,00	9.848,82	8.000,00	65.900,00	5.267,09
SA 0 / SA 1	(0) Nettoergebnis (21 - 22) / (1) Geldfluss operative Gebarung (31 - 32)				-11.300,00	-66.000,00	-5.498,82	-5.000,00	-61.400,00	-917,09
SA01	Saldo (01) Haushaltsrücklagen (230 - 240)				0,00	0,00	0,00	0,00	0,00	0,00
SA00	Saldo (00) Nettoergebnis nach Haushaltsrücklagen (Saldo 0 + Saldo 01)				-11.300,00	-66.000,00	-5.498,82			
Investive Gebarung										
SU 33	Summe Einzahlungen investive Gebarung							0,00	0,00	0,00
1/369000-050000	Sonderanlagen		3412	2					17.200,00	
SU 34	Summe Auszahlungen investive Gebarung							0,00	17.200,00	0,00

		MVAG		VC QU	Ergebnisvoranschlag			Finanzierungsvoranschlag		
		EH	FH		VA 2025	VA 2024	RA 2023	VA 2025	VA 2024	RA 2023
SA2	Saldo (2) Geldfluss aus der Investiven Gebarung (33 – 34)							0,00	-17.200,00	0,00
SA3	Saldo (3) Nettofinanzierungssaldo (Saldo 1 + Saldo 2)							-5.000,00	-78.600,00	-917,09
Finanzierungstätigkeit										
SU 35	Summe Einzahlungen aus der Finanzierungstätigkeit							0,00	0,00	0,00
SU 36	Summe Auszahlungen aus der Finanzierungstätigkeit							0,00	0,00	0,00
SA4	Saldo (4) Geldfluss aus der Finanzierungstätigkeit (35 – 36)							0,00	0,00	0,00
SA5	Saldo (5) Geldfluss aus der voranschlagswirksamen Gebarung (Saldo 3 + Saldo 4)							-5.000,00	-78.600,00	-917,09
38	Sonstige Kulturpflege									
381	Maßnahmen der Kulturpflege									
381000	Maßnahmen der Kulturpflege									
Operative Gebarung										
2/381000+810000	Erlöse aus Veranstaltungen	2114	3114	13	9.000,00	2.000,00	9.772,40	9.000,00	2.000,00	9.772,40
2/381000+817000	Erträge aus der Auflösung von sonstigen Rückstellungen	2117				1.400,00	80,29			
SU 21 / 31	Summe Erträge / Einzahlungen operative Gebarung				9.000,00	3.400,00	9.852,69	9.000,00	2.000,00	9.772,40
1/381000-457000	Druckwerke	2221	3221	23		200,00			200,00	
1/381000-510000	Geldbezüge der Vertragsbediensteten der Verwaltung	2211	3211	20	24.700,00	14.400,00	25.494,36	24.700,00	14.400,00	25.494,36
1/381000-522000	Geldbezüge der nicht ganzjährig beschäftigten Angestellten	2211	3211	20		1.800,00			1.800,00	
1/381000-565000	Mehrleistungsvergütungen	2211	3211	20	700,00		1.059,27	700,00		1.059,27
1/381000-569000	sonstige Nebengebühren	2211	3211	20	1.400,00		872,22	1.400,00		872,22
1/381000-580000	Dienstgeberbeiträge Ausgleichsfonds für Familienbeihilfen	2212	3212	20	1.000,00	500,00	1.014,70	1.000,00	500,00	1.014,70
1/381000-582000	Sonstige Dienstgeberbeiträge zur sozialen Sicherheit	2212	3212	20	5.600,00	3.100,00	5.799,72	5.600,00	3.100,00	5.799,72
1/381000-592000	Dotierung von Rückstellungen für Jubiläumszuwendungen	2214			100,00	100,00				
1/381000-720000	Interne Verrechnung Stunden Bauhof	2225	3225	24	13.000,00	7.900,00	7.604,31	13.000,00	7.900,00	7.604,31
1/381000-723000	Amtspauschalien und Repräsentationsaufwendungen	2225	3225		800,00			800,00		
1/381000-724000	Reisegebühren	2225	3225	24	200,00		14,31	200,00		14,31
1/381000-726000	Mitgliedsbeiträge an Institutionen	2225	3225	24	200,00	200,00	203,10	200,00	200,00	203,10
1/381000-728000	Veranstaltungen diverse Ausstellungen	2225	3225	24	7.500,00	20.000,00	12.182,92	7.500,00	20.000,00	12.800,32
1/381000-728100	Kino im Hof	2225	3225	24	15.000,00		15.776,05	15.000,00		15.776,05
1/381000-757100	Subvention Kultur.Werk.Stadt	2234	3234	27	12.000,00	12.000,00	12.000,00	12.000,00	12.000,00	12.000,00
SU 22 / 32	Summe Aufwendungen / Auszahlungen operative Gebarung				82.200,00	60.200,00	82.020,96	82.100,00	60.100,00	82.638,36
SA 0 / SA 1	(0) Nettoergebnis (21 - 22) / (1) Geldfluss operative Gebarung (31 – 32)				-73.200,00	-56.800,00	-72.168,27	-73.100,00	-58.100,00	-72.865,96

	MVAG	VC QU	Ergebnisvoranschlag			Finanzierungsvoranschlag						
			EH	FH	VA 2025	VA 2024	RA 2023	VA 2025	VA 2024	RA 2023		
SA01			Saldo (01) Haushaltsrücklagen (230 - 240)			0,00	0,00	0,00	0,00	0,00	0,00	
SA00			Saldo (00) Nettoergebnis nach Haushaltsrücklagen (Saldo 0 + Saldo 01)			-73.200,00	-56.800,00	-72.168,27				
Investive Gebarung												
SU 33			Summe Einzahlungen investive Gebarung						0,00	0,00	0,00	
SU 34			Summe Auszahlungen investive Gebarung						0,00	0,00	0,00	
SA2			Saldo (2) Geldfluss aus der Investiven Gebarung (33 – 34)						0,00	0,00	0,00	
SA3			Saldo (3) Nettofinanzierungssaldo (Saldo 1 + Saldo 2)						-73.100,00	-58.100,00	-72.865,96	
Finanzierungstätigkeit												
SU 35			Summe Einzahlungen aus der Finanzierungstätigkeit						0,00	0,00	0,00	
SU 36			Summe Auszahlungen aus der Finanzierungstätigkeit						0,00	0,00	0,00	
SA4			Saldo (4) Geldfluss aus der Finanzierungstätigkeit (35 – 36)						0,00	0,00	0,00	
SA5			Saldo (5) Geldfluss aus der voranschlagswirksamen Gebarung (Saldo 3 + Saldo 4)						-73.100,00	-58.100,00	-72.865,96	
39 Kultus												
390 Kirchliche Angelegenheiten												
390000 Kirchliche Angelegenheiten												
Operative Gebarung												
SU 21 / 31			Summe Erträge / Einzahlungen operative Gebarung			0,00	0,00	0,00	0,00	0,00	0,00	
1/390000-650100			Zinsen Abdeckung Fehlbeträge Friedhof	2241	3241	25	500,00	800,00	818,46	500,00	800,00	818,46
1/390000-720000			Interne Verrechnung Stunden Bauhof	2225	3225	24	1.400,00		794,60	1.400,00		794,60
1/390000-728000			Entgelte für sonstige Leistungen	2225	3225	24	1.000,00	500,00	1.544,16	1.000,00	500,00	1.544,16
1/390000-757000			Lfde. Transferzahlungen an private Organisationen ohne Erwerbszweck	2234	3234	27	200,00	200,00	220,00	200,00	200,00	120,00
SU 22 / 32			Summe Aufwendungen / Auszahlungen operative Gebarung			3.100,00	1.500,00	3.377,22	3.100,00	1.500,00	3.277,22	
SA 0 / SA 1			(0) Nettoergebnis (21 - 22) / (1) Geldfluss operative Gebarung (31 – 32)			-3.100,00	-1.500,00	-3.377,22	-3.100,00	-1.500,00	-3.277,22	
SA01			Saldo (01) Haushaltsrücklagen (230 - 240)			0,00	0,00	0,00	0,00	0,00	0,00	
SA00			Saldo (00) Nettoergebnis nach Haushaltsrücklagen (Saldo 0 + Saldo 01)			-3.100,00	-1.500,00	-3.377,22				
Investive Gebarung												
SU 33			Summe Einzahlungen investive Gebarung						0,00	0,00	0,00	
SU 34			Summe Auszahlungen investive Gebarung						0,00	0,00	0,00	
SA2			Saldo (2) Geldfluss aus der Investiven Gebarung (33 – 34)						0,00	0,00	0,00	
SA3			Saldo (3) Nettofinanzierungssaldo (Saldo 1 + Saldo 2)						-3.100,00	-1.500,00	-3.277,22	
Finanzierungstätigkeit												
SU 35			Summe Einzahlungen aus der Finanzierungstätigkeit						0,00	0,00	0,00	
1/390000-346100			Tilgung Darlehen		3614	65			4.100,00	3.700,00	3.630,37	
SU 36			Summe Auszahlungen aus der Finanzierungstätigkeit						4.100,00	3.700,00	3.630,37	
SA4			Saldo (4) Geldfluss aus der Finanzierungstätigkeit (35 – 36)						-4.100,00	-3.700,00	-3.630,37	

		MVAG		VC QU	Ergebnisvoranschlag			Finanzierungsvoranschlag		
		EH	FH		VA 2025	VA 2024	RA 2023	VA 2025	VA 2024	RA 2023
SA5		Saldo (5) Geldfluss aus der voranschlagswirksamen Gebarung (Saldo 3 + Saldo 4)								
								-7.200,00	-5.200,00	-6.907,59

	MVAG	VC	QU	Ergebnisvoranschlag			Finanzierungsvoranschlag			
				EH	FH	VA 2025	VA 2024	RA 2023	VA 2025	VA 2024
4 Soziale Wohlfahrt und Wohnbauförderung										
41	Allgemeine öffentliche Wohlfahrt									
419	Sonstige Einrichtungen und Maßnahmen									
419000	Sonstige Einrichtungen und Maßnahmen									
Operative Gebarung										
SU 21 / 31	Summe Erträge / Einzahlungen operative Gebarung			0,00	0,00	0,00	0,00	0,00	0,00	
1/419000-751000	SH - Wohnsitzgemeindebeitrag	2231	3231	26	46.600,00	37.300,00	36.490,55	46.600,00	37.300,00	36.490,55
1/419000-751100	Sozialhilfebeitrag nach Finanzkraft	2231	3231	26	1.155.000,00	1.049.000,00	964.371,73	1.155.000,00	1.049.000,00	964.371,73
SU 22 / 32	Summe Aufwendungen / Auszahlungen operative Gebarung			1.201.600,00	1.086.300,00	1.000.862,28	1.201.600,00	1.086.300,00	1.000.862,28	
SA 0 / SA 1	(0) Nettoergebnis (21 - 22) / (1) Geldfluss operative Gebarung (31 - 32)			-1.201.600,00	-1.086.300,00	-1.000.862,28	-1.201.600,00	-1.086.300,00	-1.000.862,28	
SA01	Saldo (01) Haushaltsrücklagen (230 - 240)			0,00	0,00	0,00	0,00	0,00	0,00	
SA00	Saldo (00) Nettoergebnis nach Haushaltsrücklagen (Saldo 0 + Saldo 01)			-1.201.600,00	-1.086.300,00	-1.000.862,28				
Investive Gebarung										
SU 33	Summe Einzahlungen investive Gebarung						0,00	0,00	0,00	
SU 34	Summe Auszahlungen investive Gebarung						0,00	0,00	0,00	
SA2	Saldo (2) Geldfluss aus der Investiven Gebarung (33 - 34)						0,00	0,00	0,00	
SA3	Saldo (3) Nettofinanzierungssaldo (Saldo 1 + Saldo 2)						-1.201.600,00	-1.086.300,00	-1.000.862,28	
Finanzierungstätigkeit										
SU 35	Summe Einzahlungen aus der Finanzierungstätigkeit						0,00	0,00	0,00	
SU 36	Summe Auszahlungen aus der Finanzierungstätigkeit						0,00	0,00	0,00	
SA4	Saldo (4) Geldfluss aus der Finanzierungstätigkeit (35 - 36)						0,00	0,00	0,00	
SA5	Saldo (5) Geldfluss aus der voranschlagswirksamen Gebarung (Saldo 3 + Saldo 4)						-1.201.600,00	-1.086.300,00	-1.000.862,28	
42	Freie Wohlfahrt									
423	Essen auf Rädern									
423000	Essen auf Rädern									
Operative Gebarung										
SU 21 / 31	Summe Erträge / Einzahlungen operative Gebarung			0,00	0,00	0,00	0,00	0,00	0,00	
1/423000-755000	Zuschuss Gollingerhof	2233	3233	27	1.500,00	1.500,00	1.500,00	1.500,00	1.500,00	1.500,00
SU 22 / 32	Summe Aufwendungen / Auszahlungen operative Gebarung			1.500,00	1.500,00	1.500,00	1.500,00	1.500,00	1.500,00	
SA 0 / SA 1	(0) Nettoergebnis (21 - 22) / (1) Geldfluss operative Gebarung (31 - 32)			-1.500,00	-1.500,00	-1.500,00	-1.500,00	-1.500,00	-1.500,00	
SA01	Saldo (01) Haushaltsrücklagen (230 - 240)			0,00	0,00	0,00	0,00	0,00	0,00	
SA00	Saldo (00) Nettoergebnis nach Haushaltsrücklagen (Saldo 0 + Saldo 01)			-1.500,00	-1.500,00	-1.500,00				
Investive Gebarung										
SU 33	Summe Einzahlungen investive Gebarung						0,00	0,00	0,00	

		MVAG VC QU			Ergebnisvoranschlag			Finanzierungsvoranschlag		
		EH	FH		VA 2025	VA 2024	RA 2023	VA 2025	VA 2024	RA 2023
SU 34	Summe Auszahlungen investive Gebarung							0,00	0,00	0,00
SA2	Saldo (2) Geldfluss aus der Investiven Gebarung (33 – 34)							0,00	0,00	0,00
SA3	Saldo (3) Nettofinanzierungssaldo (Saldo 1 + Saldo 2)							-1.500,00	-1.500,00	-1.500,00
Finanzierungstätigkeit										
SU 35	Summe Einzahlungen aus der Finanzierungstätigkeit							0,00	0,00	0,00
SU 36	Summe Auszahlungen aus der Finanzierungstätigkeit							0,00	0,00	0,00
SA4	Saldo (4) Geldfluss aus der Finanzierungstätigkeit (35 – 36)							0,00	0,00	0,00
SA5	Saldo (5) Geldfluss aus der voranschlagswirksamen Gebarung (Saldo 3 + Saldo 4)							-1.500,00	-1.500,00	-1.500,00
426 Flüchtlingshilfe										
426000 Flüchtlingshilfe										
Operative Gebarung										
2/426000+828000	Rückersätze von Aufwendungen	2116	3116	18						9.022,85
SU 21 / 31	Summe Erträge / Einzahlungen operative Gebarung				0,00	0,00	9.022,85	0,00	0,00	9.022,85
1/426000-729000	Aufwendungen Flüchtlinge	2225	3225	24			740,00			740,00
SU 22 / 32	Summe Aufwendungen / Auszahlungen operative Gebarung				0,00	0,00	740,00	0,00	0,00	740,00
SA 0 / SA 1	(0) Nettoergebnis (21 - 22) / (1) Geldfluss operative Gebarung (31 – 32)				0,00	0,00	8.282,85	0,00	0,00	8.282,85
SA01	Saldo (01) Haushaltsrücklagen (230 - 240)				0,00	0,00	0,00	0,00	0,00	0,00
SA00	Saldo (00) Nettoergebnis nach Haushaltsrücklagen (Saldo 0 + Saldo 01)				0,00	0,00	8.282,85			
Investive Gebarung										
SU 33	Summe Einzahlungen investive Gebarung							0,00	0,00	0,00
SU 34	Summe Auszahlungen investive Gebarung							0,00	0,00	0,00
SA2	Saldo (2) Geldfluss aus der Investiven Gebarung (33 – 34)							0,00	0,00	0,00
SA3	Saldo (3) Nettofinanzierungssaldo (Saldo 1 + Saldo 2)							0,00	0,00	8.282,85
Finanzierungstätigkeit										
SU 35	Summe Einzahlungen aus der Finanzierungstätigkeit							0,00	0,00	0,00
SU 36	Summe Auszahlungen aus der Finanzierungstätigkeit							0,00	0,00	0,00
SA4	Saldo (4) Geldfluss aus der Finanzierungstätigkeit (35 – 36)							0,00	0,00	0,00
SA5	Saldo (5) Geldfluss aus der voranschlagswirksamen Gebarung (Saldo 3 + Saldo 4)							0,00	0,00	8.282,85
429 Sonstige Einrichtungen und Maßnahmen										
429000 Sonstige Einrichtungen und Maßnahmen										
Operative Gebarung										
2/429000+810000	Erträge aus Leistungen	2114	3114	13			1.304,80			1.304,80
2/429000+861000	Transfers von Ländern, Landesfonds und Landesammern	2121	3121	15			2.383,56			2.383,56
SU 21 / 31	Summe Erträge / Einzahlungen operative Gebarung				0,00	0,00	3.688,36	0,00	0,00	3.688,36
1/429000-768000	Wärmeaktion	2234	3234	27	13.000,00	13.000,00	10.200,00	13.000,00	13.000,00	10.200,00

		MVAG VC QU			Ergebnisvoranschlag			Finanzierungsvoranschlag		
		EH	FH		VA 2025	VA 2024	RA 2023	VA 2025	VA 2024	RA 2023
1/429000-768100	Mietzinsbeihilfen an private Haushalte	2234	3234	27	5.000,00	7.000,00	5.272,82	5.000,00	7.000,00	5.272,82
SU 22 / 32	Summe Aufwendungen / Auszahlungen operative Gebarung				18.000,00	20.000,00	15.472,82	18.000,00	20.000,00	15.472,82
SA 0 / SA 1	(0) Nettoergebnis (21 - 22) / (1) Geldfluss operative Gebarung (31 - 32)				-18.000,00	-20.000,00	-11.784,46	-18.000,00	-20.000,00	-11.784,46
SA01	Saldo (01) Haushaltsrücklagen (230 - 240)				0,00	0,00	0,00	0,00	0,00	0,00
SA00	Saldo (00) Nettoergebnis nach Haushaltsrücklagen (Saldo 0 + Saldo 01)				-18.000,00	-20.000,00	-11.784,46			
Investive Gebarung										
SU 33	Summe Einzahlungen investive Gebarung							0,00	0,00	0,00
SU 34	Summe Auszahlungen investive Gebarung							0,00	0,00	0,00
SA2	Saldo (2) Geldfluss aus der Investiven Gebarung (33 - 34)							0,00	0,00	0,00
SA3	Saldo (3) Nettofinanzierungssaldo (Saldo 1 + Saldo 2)							-18.000,00	-20.000,00	-11.784,46
Finanzierungstätigkeit										
SU 35	Summe Einzahlungen aus der Finanzierungstätigkeit							0,00	0,00	0,00
SU 36	Summe Auszahlungen aus der Finanzierungstätigkeit							0,00	0,00	0,00
SA4	Saldo (4) Geldfluss aus der Finanzierungstätigkeit (35 - 36)							0,00	0,00	0,00
SA5	Saldo (5) Geldfluss aus der voranschlagswirksamen Gebarung (Saldo 3 + Saldo 4)							-18.000,00	-20.000,00	-11.784,46
429100	Seniorenkultur									
Operative Gebarung										
2/429100+810000	Einnahmen Seniorentaxi	2114	3114		1.600,00			1.600,00		
SU 21 / 31	Summe Erträge / Einzahlungen operative Gebarung				1.600,00	0,00	0,00	1.600,00	0,00	0,00
1/429100-621000	Seniorentaxi	2222	3222		13.000,00	47.500,00	198,00	13.000,00	47.500,00	198,00
1/429100-757000	Subventionen	2234	3234	27	300,00	700,00	700,00	300,00	700,00	700,00
1/429100-768000	Pensionistenfeiern	2234	3234	27	3.000,00	2.000,00	1.799,66	3.000,00	2.000,00	1.799,66
SU 22 / 32	Summe Aufwendungen / Auszahlungen operative Gebarung				16.300,00	50.200,00	2.697,66	16.300,00	50.200,00	2.697,66
SA 0 / SA 1	(0) Nettoergebnis (21 - 22) / (1) Geldfluss operative Gebarung (31 - 32)				-14.700,00	-50.200,00	-2.697,66	-14.700,00	-50.200,00	-2.697,66
SA01	Saldo (01) Haushaltsrücklagen (230 - 240)				0,00	0,00	0,00	0,00	0,00	0,00
SA00	Saldo (00) Nettoergebnis nach Haushaltsrücklagen (Saldo 0 + Saldo 01)				-14.700,00	-50.200,00	-2.697,66			
Investive Gebarung										
SU 33	Summe Einzahlungen investive Gebarung							0,00	0,00	0,00
SU 34	Summe Auszahlungen investive Gebarung							0,00	0,00	0,00
SA2	Saldo (2) Geldfluss aus der Investiven Gebarung (33 - 34)							0,00	0,00	0,00
SA3	Saldo (3) Nettofinanzierungssaldo (Saldo 1 + Saldo 2)							-14.700,00	-50.200,00	-2.697,66
Finanzierungstätigkeit										
SU 35	Summe Einzahlungen aus der Finanzierungstätigkeit							0,00	0,00	0,00
SU 36	Summe Auszahlungen aus der Finanzierungstätigkeit							0,00	0,00	0,00
SA4	Saldo (4) Geldfluss aus der Finanzierungstätigkeit (35 - 36)							0,00	0,00	0,00
SA5	Saldo (5) Geldfluss aus der voranschlagswirksamen Gebarung (Saldo 3 + Saldo 4)							-14.700,00	-50.200,00	-2.697,66

		MVAG VC QU			Ergebnisvoranschlag			Finanzierungsvoranschlag		
		EH	FH		VA 2025	VA 2024	RA 2023	VA 2025	VA 2024	RA 2023
429200	Soziales Netzwerk Pöchlarn									
	Operative Gebarung									
SU 21 / 31	Summe Erträge / Einzahlungen operative Gebarung				0,00	0,00	0,00	0,00	0,00	0,00
1/429200-728000	Entgelte für sonstige Leistungen	2225	3225	24			144,00			120,00
1/429200-768000	Sonstige Transfers an private Haushalte	2234	3234	27		15.000,00		15.000,00		
SU 22 / 32	Summe Aufwendungen / Auszahlungen operative Gebarung				0,00	15.000,00	144,00	0,00	15.000,00	120,00
SA 0 / SA 1	(0) Nettoergebnis (21 - 22) / (1) Geldfluss operative Gebarung (31 - 32)				0,00	-15.000,00	-144,00	0,00	-15.000,00	-120,00
SA01	Saldo (01) Haushaltsrücklagen (230 - 240)				0,00	0,00	0,00	0,00	0,00	0,00
SA00	Saldo (00) Nettoergebnis nach Haushaltsrücklagen (Saldo 0 + Saldo 01)				0,00	-15.000,00	-144,00			
	Investive Gebarung									
SU 33	Summe Einzahlungen investive Gebarung							0,00	0,00	0,00
SU 34	Summe Auszahlungen investive Gebarung							0,00	0,00	0,00
SA2	Saldo (2) Geldfluss aus der Investiven Gebarung (33 - 34)							0,00	0,00	0,00
SA3	Saldo (3) Nettofinanzierungssaldo (Saldo 1 + Saldo 2)							0,00	-15.000,00	-120,00
	Finanzierungstätigkeit									
SU 35	Summe Einzahlungen aus der Finanzierungstätigkeit							0,00	0,00	0,00
SU 36	Summe Auszahlungen aus der Finanzierungstätigkeit							0,00	0,00	0,00
SA4	Saldo (4) Geldfluss aus der Finanzierungstätigkeit (35 - 36)							0,00	0,00	0,00
SA5	Saldo (5) Geldfluss aus der voranschlagswirksamen Gebarung (Saldo 3 + Saldo 4)							0,00	-15.000,00	-120,00
43	Jugendwohlfahrt									
439	Sonstige Einrichtungen und Maßnahmen									
439000	Sonstige Einrichtungen und Maßnahmen									
	Operative Gebarung									
2/439000+810000	Erträge aus Leistungen	2114	3114	13			55,00			55,00
SU 21 / 31	Summe Erträge / Einzahlungen operative Gebarung				0,00	0,00	55,00	0,00	0,00	55,00
1/439000-728000	Entgelte für sonstige Leistungen	2225	3225	24			330,00			330,00
1/439000-728100	Ferienspiele	2225	3225	24	700,00	2.000,00	745,04	700,00	2.000,00	745,04
1/439000-751000	Jugendwohlfahrtsumlage	2231	3231	26	219.000,00	206.000,00	185.070,33	219.000,00	206.000,00	185.070,33
1/439000-768000	Unterstützung Projekte für Familien	2234	3234		2.000,00	2.000,00		2.000,00	2.000,00	
1/439000-768100	Gutscheine Geburten	2234	3234	27	1.500,00	2.000,00	2.050,00	1.500,00	2.000,00	2.050,00
SU 22 / 32	Summe Aufwendungen / Auszahlungen operative Gebarung				223.200,00	212.000,00	188.195,37	223.200,00	212.000,00	188.195,37
SA 0 / SA 1	(0) Nettoergebnis (21 - 22) / (1) Geldfluss operative Gebarung (31 - 32)				-223.200,00	-212.000,00	-188.140,37	-223.200,00	-212.000,00	-188.140,37
SA01	Saldo (01) Haushaltsrücklagen (230 - 240)				0,00	0,00	0,00	0,00	0,00	0,00
SA00	Saldo (00) Nettoergebnis nach Haushaltsrücklagen (Saldo 0 + Saldo 01)				-223.200,00	-212.000,00	-188.140,37			
	Investive Gebarung									
SU 33	Summe Einzahlungen investive Gebarung							0,00	0,00	0,00

		MVAG VC QU			Ergebnisvoranschlag			Finanzierungsvoranschlag		
		EH	FH		VA 2025	VA 2024	RA 2023	VA 2025	VA 2024	RA 2023
SU 34	Summe Auszahlungen investive Gebarung							0,00	0,00	0,00
SA2	Saldo (2) Geldfluss aus der Investiven Gebarung (33 – 34)							0,00	0,00	0,00
SA3	Saldo (3) Nettofinanzierungssaldo (Saldo 1 + Saldo 2)							-223.200,00	-212.000,00	-188.140,37
Finanzierungstätigkeit										
SU 35	Summe Einzahlungen aus der Finanzierungstätigkeit							0,00	0,00	0,00
SU 36	Summe Auszahlungen aus der Finanzierungstätigkeit							0,00	0,00	0,00
SA4	Saldo (4) Geldfluss aus der Finanzierungstätigkeit (35 – 36)							0,00	0,00	0,00
SA5	Saldo (5) Geldfluss aus der voranschlagswirksamen Gebarung (Saldo 3 + Saldo 4)							-223.200,00	-212.000,00	-188.140,37
44	Behebung von Notständen									
440	Einrichtungen									
440000	Einrichtungen									
Operative Gebarung										
SU 21 / 31	Summe Erträge / Einzahlungen operative Gebarung				0,00	0,00	0,00	0,00	0,00	0,00
1/440000-600000	Energiebezüge Team Österreich Tafel	2222	3222	24	1.000,00	500,00	118,00	1.000,00	500,00	118,00
1/440000-614000	Instandhaltung von Gebäuden und Bauten	2224	3224	24			1.898,06			1.898,06
1/440000-700000	Miete Team Österreich Tafel	2223	3223	24	6.300,00		2.520,00	6.300,00		2.520,00
SU 22 / 32	Summe Aufwendungen / Auszahlungen operative Gebarung				7.300,00	500,00	4.536,06	7.300,00	500,00	4.536,06
SA 0 / SA 1	(0) Nettoergebnis (21 - 22) / (1) Geldfluss operative Gebarung (31 – 32)				-7.300,00	-500,00	-4.536,06	-7.300,00	-500,00	-4.536,06
SA01	Saldo (01) Haushaltsrücklagen (230 - 240)				0,00	0,00	0,00	0,00	0,00	0,00
SA00	Saldo (00) Nettoergebnis nach Haushaltsrücklagen (Saldo 0 + Saldo 01)				-7.300,00	-500,00	-4.536,06			
Investive Gebarung										
SU 33	Summe Einzahlungen investive Gebarung							0,00	0,00	0,00
SU 34	Summe Auszahlungen investive Gebarung							0,00	0,00	0,00
SA2	Saldo (2) Geldfluss aus der Investiven Gebarung (33 – 34)							0,00	0,00	0,00
SA3	Saldo (3) Nettofinanzierungssaldo (Saldo 1 + Saldo 2)							-7.300,00	-500,00	-4.536,06
Finanzierungstätigkeit										
SU 35	Summe Einzahlungen aus der Finanzierungstätigkeit							0,00	0,00	0,00
SU 36	Summe Auszahlungen aus der Finanzierungstätigkeit							0,00	0,00	0,00
SA4	Saldo (4) Geldfluss aus der Finanzierungstätigkeit (35 – 36)							0,00	0,00	0,00
SA5	Saldo (5) Geldfluss aus der voranschlagswirksamen Gebarung (Saldo 3 + Saldo 4)							-7.300,00	-500,00	-4.536,06

		MVAG VC QU			Ergebnisvoranschlag			Finanzierungsvoranschlag		
		EH	FH		VA 2025	VA 2024	RA 2023	VA 2025	VA 2024	RA 2023
441	Maßnahmen									
441000	Maßnahmen									
Operative Gebarung										
2/441000+828000	Rückersätze von Aufwendungen	2116	3116	18			11,91			11,91
SU 21 / 31	Summe Erträge / Einzahlungen operative Gebarung				0,00	0,00	11,91	0,00	0,00	11,91
1/441000-400000	Geringwertige Wirtschaftsgüter (GWG)	2221	3221	23			174,47			174,47
1/441000-768000	Weihnachtsaktion	2234	3234	27			2.940,00			2.940,00
SU 22 / 32	Summe Aufwendungen / Auszahlungen operative Gebarung				0,00	0,00	3.114,47	0,00	0,00	3.114,47
SA 0 / SA 1	(0) Nettoergebnis (21 - 22) / (1) Geldfluss operative Gebarung (31 - 32)				0,00	0,00	-3.102,56	0,00	0,00	-3.102,56
SA01	Saldo (01) Haushaltsrücklagen (230 - 240)				0,00	0,00	0,00	0,00	0,00	0,00
SA00	Saldo (00) Nettoergebnis nach Haushaltsrücklagen (Saldo 0 + Saldo 01)				0,00	0,00	-3.102,56			
Investive Gebarung										
SU 33	Summe Einzahlungen investive Gebarung							0,00	0,00	0,00
SU 34	Summe Auszahlungen investive Gebarung							0,00	0,00	0,00
SA2	Saldo (2) Geldfluss aus der Investiven Gebarung (33 - 34)							0,00	0,00	0,00
SA3	Saldo (3) Nettofinanzierungssaldo (Saldo 1 + Saldo 2)							0,00	0,00	-3.102,56
Finanzierungstätigkeit										
SU 35	Summe Einzahlungen aus der Finanzierungstätigkeit							0,00	0,00	0,00
SU 36	Summe Auszahlungen aus der Finanzierungstätigkeit							0,00	0,00	0,00
SA4	Saldo (4) Geldfluss aus der Finanzierungstätigkeit (35 - 36)							0,00	0,00	0,00
SA5	Saldo (5) Geldfluss aus der voranschlagswirksamen Gebarung (Saldo 3 + Saldo 4)							0,00	0,00	-3.102,56
45	Sozialpolitische Maßnahmen									
450	Ausgleichszahlungen									
450000	Ausgleichszulagen									
Operative Gebarung										
SU 21 / 31	Summe Erträge / Einzahlungen operative Gebarung				0,00	0,00	0,00	0,00	0,00	0,00
1/450000-710000	Öffentliche Abgaben, ohne Gebühren gemäß FAG	2225	3225		1.200,00		1.656,00	1.200,00		1.656,00
SU 22 / 32	Summe Aufwendungen / Auszahlungen operative Gebarung				1.200,00	0,00	1.656,00	1.200,00	0,00	1.656,00
SA 0 / SA 1	(0) Nettoergebnis (21 - 22) / (1) Geldfluss operative Gebarung (31 - 32)				-1.200,00	0,00	-1.656,00	-1.200,00	0,00	-1.656,00
SA01	Saldo (01) Haushaltsrücklagen (230 - 240)				0,00	0,00	0,00	0,00	0,00	0,00
SA00	Saldo (00) Nettoergebnis nach Haushaltsrücklagen (Saldo 0 + Saldo 01)				-1.200,00	0,00	-1.656,00			
Investive Gebarung										
SU 33	Summe Einzahlungen investive Gebarung							0,00	0,00	0,00
SU 34	Summe Auszahlungen investive Gebarung							0,00	0,00	0,00
SA2	Saldo (2) Geldfluss aus der Investiven Gebarung (33 - 34)							0,00	0,00	0,00

		MVAG VC QU			Ergebnisvoranschlag			Finanzierungsvoranschlag		
		EH	FH		VA 2025	VA 2024	RA 2023	VA 2025	VA 2024	RA 2023
SA3	Saldo (3) Nettofinanzierungssaldo (Saldo 1 + Saldo 2)							-1.200,00	0,00	-1.656,00
Finanzierungstätigkeit										
SU 35	Summe Einzahlungen aus der Finanzierungstätigkeit							0,00	0,00	0,00
SU 36	Summe Auszahlungen aus der Finanzierungstätigkeit							0,00	0,00	0,00
SA4	Saldo (4) Geldfluss aus der Finanzierungstätigkeit (35 – 36)							0,00	0,00	0,00
SA5	Saldo (5) Geldfluss aus der voranschlagswirksamen Gebarung (Saldo 3 + Saldo 4)							-1.200,00	0,00	-1.656,00
46	Familienpolitische Maßnahmen									
469	Sonstige Maßnahmen									
469000	Sonstige Maßnahmen									
Operative Gebarung										
SU 21 / 31	Summe Erträge / Einzahlungen operative Gebarung				0,00	0,00	0,00	0,00	0,00	0,00
1/469000-728000	Audit: Familienfreundliche Gemeinde	2225	3225	24				930,00		930,00
1/469000-768000	Unterstützung Projekte für Familien in Pöchlarn	2234	3234	27				1.462,78		1.462,78
SU 22 / 32	Summe Aufwendungen / Auszahlungen operative Gebarung				0,00	0,00	2.392,78	0,00	0,00	2.392,78
SA 0 / SA 1	(0) Nettoergebnis (21 - 22) / (1) Geldfluss operative Gebarung (31 – 32)				0,00	0,00	-2.392,78	0,00	0,00	-2.392,78
SA01	Saldo (01) Haushaltsrücklagen (230 - 240)				0,00	0,00	0,00	0,00	0,00	0,00
SA00	Saldo (00) Nettoergebnis nach Haushaltsrücklagen (Saldo 0 + Saldo 01)				0,00	0,00	-2.392,78			
Investive Gebarung										
SU 33	Summe Einzahlungen investive Gebarung							0,00	0,00	0,00
SU 34	Summe Auszahlungen investive Gebarung							0,00	0,00	0,00
SA2	Saldo (2) Geldfluss aus der Investiven Gebarung (33 – 34)							0,00	0,00	0,00
SA3	Saldo (3) Nettofinanzierungssaldo (Saldo 1 + Saldo 2)							0,00	0,00	-2.392,78
Finanzierungstätigkeit										
SU 35	Summe Einzahlungen aus der Finanzierungstätigkeit							0,00	0,00	0,00
SU 36	Summe Auszahlungen aus der Finanzierungstätigkeit							0,00	0,00	0,00
SA4	Saldo (4) Geldfluss aus der Finanzierungstätigkeit (35 – 36)							0,00	0,00	0,00
SA5	Saldo (5) Geldfluss aus der voranschlagswirksamen Gebarung (Saldo 3 + Saldo 4)							0,00	0,00	-2.392,78
48	Wohnbauförderung									
480	Allgemeine Wohnbauförderung									
480000	Allgemeine Wohnbauförderung									
Operative Gebarung										
SU 21 / 31	Summe Erträge / Einzahlungen operative Gebarung				0,00	0,00	0,00	0,00	0,00	0,00
1/480000-650000	Kreditzinsen	2241	3241	25	100,00	100,00	24,04	100,00	100,00	24,04

	MVAG	VC QU	Ergebnisvoranschlag			Finanzierungsvoranschlag					
			EH	FH	VA 2025	VA 2024	RA 2023	VA 2025	VA 2024	RA 2023	
1/480000-696000	Wertberichtigungen zu Forderungen aus gewährten Darlehen	2237						74,10			
SU 22 / 32	Summe Aufwendungen / Auszahlungen operative Gebarung				100,00	100,00	98,14	100,00	100,00	24,04	
SA 0 / SA 1	(0) Nettoergebnis (21 - 22) / (1) Geldfluss operative Gebarung (31 - 32)				-100,00	-100,00	-98,14	-100,00	-100,00	-24,04	
SA01	Saldo (01) Haushaltsrücklagen (230 - 240)				0,00	0,00	0,00	0,00	0,00	0,00	
SA00	Saldo (00) Nettoergebnis nach Haushaltsrücklagen (Saldo 0 + Saldo 01)				-100,00	-100,00	-98,14				
Investive Gebarung											
2/480000+241000	Tilgung von Siedlerdarlehen (Abgabe 21)	3321	52						600,00	600,00	588,60
SU 33	Summe Einzahlungen investive Gebarung								600,00	600,00	588,60
SU 34	Summe Auszahlungen investive Gebarung								0,00	0,00	0,00
SA2	Saldo (2) Geldfluss aus der Investiven Gebarung (33 - 34)								600,00	600,00	588,60
SA3	Saldo (3) Nettofinanzierungssaldo (Saldo 1 + Saldo 2)								500,00	500,00	564,56
Finanzierungstätigkeit											
SU 35	Summe Einzahlungen aus der Finanzierungstätigkeit								0,00	0,00	0,00
1/480000-341000	Tilgung Darlehen Wohnbauförderung	3611	64						600,00	600,00	564,60
SU 36	Summe Auszahlungen aus der Finanzierungstätigkeit								600,00	600,00	564,60
SA4	Saldo (4) Geldfluss aus der Finanzierungstätigkeit (35 - 36)								-600,00	-600,00	-564,60
SA5	Saldo (5) Geldfluss aus der voranschlagswirksamen Gebarung (Saldo 3 + Saldo 4)								-100,00	-100,00	-0,04

	MVAG	VC	QU	Ergebnisvoranschlag			Finanzierungsvoranschlag			
				EH	FH	VA 2025	VA 2024	RA 2023	VA 2025	VA 2024
5 Gesundheit										
51	Gesundheitsdienst									
510	Medizinische Bereichsversorgung									
510000	Medizinische Bereichsversorgung									
Operative Gebarung										
SU 21 / 31	Summe Erträge / Einzahlungen operative Gebarung			0,00	0,00	0,00	0,00	0,00	0,00	
1/510000-728000	Entgelte für sonstige Leistungen	2225	3225	24	15.000,00	33.300,00	13.122,00	15.000,00	33.300,00	13.122,00
1/510000-751000	Kosten gemeindeärztlicher Dienst	2231	3231	26	18.200,00	16.300,00	15.699,92	18.200,00	16.300,00	15.699,92
1/510000-755000	Transfers an Unternehmen (ohne Finanzunternehmen) und andere	2233	3233	27	125.000,00	150.000,00		125.000,00	150.000,00	
SU 22 / 32	Summe Aufwendungen / Auszahlungen operative Gebarung				158.200,00	199.600,00	28.821,92	158.200,00	199.600,00	28.821,92
SA 0 / SA 1	(0) Nettoergebnis (21 - 22) / (1) Geldfluss operative Gebarung (31 - 32)				-158.200,00	-199.600,00	-28.821,92	-158.200,00	-199.600,00	-28.821,92
SA01	Saldo (01) Haushaltsrücklagen (230 - 240)				0,00	0,00	0,00	0,00	0,00	0,00
SA00	Saldo (00) Nettoergebnis nach Haushaltsrücklagen (Saldo 0 + Saldo 01)				-158.200,00	-199.600,00	-28.821,92			
Investive Gebarung										
SU 33	Summe Einzahlungen investive Gebarung							0,00	0,00	0,00
SU 34	Summe Auszahlungen investive Gebarung							0,00	0,00	0,00
SA2	Saldo (2) Geldfluss aus der Investiven Gebarung (33 - 34)							0,00	0,00	0,00
SA3	Saldo (3) Nettofinanzierungssaldo (Saldo 1 + Saldo 2)							-158.200,00	-199.600,00	-28.821,92
Finanzierungstätigkeit										
SU 35	Summe Einzahlungen aus der Finanzierungstätigkeit							0,00	0,00	0,00
SU 36	Summe Auszahlungen aus der Finanzierungstätigkeit							0,00	0,00	0,00
SA4	Saldo (4) Geldfluss aus der Finanzierungstätigkeit (35 - 36)							0,00	0,00	0,00
SA5	Saldo (5) Geldfluss aus der voranschlagswirksamen Gebarung (Saldo 3 + Saldo 4)							-158.200,00	-199.600,00	-28.821,92
511	Familienberatung									
511000	Familienberatung									
Operative Gebarung										
SU 21 / 31	Summe Erträge / Einzahlungen operative Gebarung				0,00	0,00	0,00	0,00	0,00	0,00
1/511000-700000	Miete: Verein "Lebenswelt Familie"	2223	3223	24	800,00	800,00	706,70	800,00	800,00	706,70
SU 22 / 32	Summe Aufwendungen / Auszahlungen operative Gebarung				800,00	800,00	706,70	800,00	800,00	706,70
SA 0 / SA 1	(0) Nettoergebnis (21 - 22) / (1) Geldfluss operative Gebarung (31 - 32)				-800,00	-800,00	-706,70	-800,00	-800,00	-706,70
SA01	Saldo (01) Haushaltsrücklagen (230 - 240)				0,00	0,00	0,00	0,00	0,00	0,00
SA00	Saldo (00) Nettoergebnis nach Haushaltsrücklagen (Saldo 0 + Saldo 01)				-800,00	-800,00	-706,70			
Investive Gebarung										
SU 33	Summe Einzahlungen investive Gebarung							0,00	0,00	0,00

		MVAG VC QU			Ergebnisvoranschlag			Finanzierungsvoranschlag		
		EH	FH		VA 2025	VA 2024	RA 2023	VA 2025	VA 2024	RA 2023
SU 34	Summe Auszahlungen investive Gebarung							0,00	0,00	0,00
SA2	Saldo (2) Geldfluss aus der Investiven Gebarung (33 – 34)							0,00	0,00	0,00
SA3	Saldo (3) Nettofinanzierungssaldo (Saldo 1 + Saldo 2)							-800,00	-800,00	-706,70
Finanzierungstätigkeit										
SU 35	Summe Einzahlungen aus der Finanzierungstätigkeit							0,00	0,00	0,00
SU 36	Summe Auszahlungen aus der Finanzierungstätigkeit							0,00	0,00	0,00
SA4	Saldo (4) Geldfluss aus der Finanzierungstätigkeit (35 – 36)							0,00	0,00	0,00
SA5	Saldo (5) Geldfluss aus der voranschlagswirksamen Gebarung (Saldo 3 + Saldo 4)							-800,00	-800,00	-706,70
516	Schulgesundheitsdienst									
516000	Schulgesundheitsdienst									
Operative Gebarung										
SU 21 / 31	Summe Erträge / Einzahlungen operative Gebarung				0,00	0,00	0,00	0,00	0,00	0,00
1/516000-728000	Schulkinderuntersuchung	2225	3225	24	4.200,00	2.000,00		4.200,00	2.000,00	
SU 22 / 32	Summe Aufwendungen / Auszahlungen operative Gebarung				4.200,00	2.000,00	0,00	4.200,00	2.000,00	0,00
SA 0 / SA 1	(0) Nettoergebnis (21 - 22) / (1) Geldfluss operative Gebarung (31 – 32)				-4.200,00	-2.000,00	0,00	-4.200,00	-2.000,00	0,00
SA01	Saldo (01) Haushaltsrücklagen (230 - 240)				0,00	0,00	0,00	0,00	0,00	0,00
SA00	Saldo (00) Nettoergebnis nach Haushaltsrücklagen (Saldo 0 + Saldo 01)				-4.200,00	-2.000,00	0,00			
Investive Gebarung										
SU 33	Summe Einzahlungen investive Gebarung							0,00	0,00	0,00
SU 34	Summe Auszahlungen investive Gebarung							0,00	0,00	0,00
SA2	Saldo (2) Geldfluss aus der Investiven Gebarung (33 – 34)							0,00	0,00	0,00
SA3	Saldo (3) Nettofinanzierungssaldo (Saldo 1 + Saldo 2)							-4.200,00	-2.000,00	0,00
Finanzierungstätigkeit										
SU 35	Summe Einzahlungen aus der Finanzierungstätigkeit							0,00	0,00	0,00
SU 36	Summe Auszahlungen aus der Finanzierungstätigkeit							0,00	0,00	0,00
SA4	Saldo (4) Geldfluss aus der Finanzierungstätigkeit (35 – 36)							0,00	0,00	0,00
SA5	Saldo (5) Geldfluss aus der voranschlagswirksamen Gebarung (Saldo 3 + Saldo 4)							-4.200,00	-2.000,00	0,00
519	Sonstige Einrichtungen und Maßnahmen									
519000	Gesunde Gemeinde									
Operative Gebarung										
2/519000+810000	Erträge aus Leistungen	2114	3114	13	6.600,00	6.600,00	4.350,00	6.600,00	6.600,00	4.350,00
2/519000+861000	Kapitaltransferzahlungen von Ländern, Landesfonds und -kammern	2121	3121	15	800,00	500,00	2.050,00	800,00	500,00	2.050,00
SU 21 / 31	Summe Erträge / Einzahlungen operative Gebarung				7.400,00	7.100,00	6.400,00	7.400,00	7.100,00	6.400,00
1/519000-457000	Druckwerke	2221	3221	23		300,00			300,00	

		MVAG VC QU			Ergebnisvoranschlag			Finanzierungsvoranschlag		
		EH	FH		VA 2025	VA 2024	RA 2023	VA 2025	VA 2024	RA 2023
1/519000-728000	Entgelte für sonstige Leistungen	2225	3225	24	19.000,00	26.200,00	16.169,48	19.000,00	26.200,00	16.119,48
SU 22 / 32	Summe Aufwendungen / Auszahlungen operative Gebarung				19.000,00	26.500,00	16.169,48	19.000,00	26.500,00	16.119,48
SA 0 / SA 1	(0) Nettoergebnis (21 - 22) / (1) Geldfluss operative Gebarung (31 - 32)				-11.600,00	-19.400,00	-9.769,48	-11.600,00	-19.400,00	-9.719,48
SA01	Saldo (01) Haushaltsrücklagen (230 - 240)				0,00	0,00	0,00	0,00	0,00	0,00
SA00	Saldo (00) Nettoergebnis nach Haushaltsrücklagen (Saldo 0 + Saldo 01)				-11.600,00	-19.400,00	-9.769,48			
Investive Gebarung										
SU 33	Summe Einzahlungen investive Gebarung							0,00	0,00	0,00
SU 34	Summe Auszahlungen investive Gebarung							0,00	0,00	0,00
SA2	Saldo (2) Geldfluss aus der Investiven Gebarung (33 - 34)							0,00	0,00	0,00
SA3	Saldo (3) Nettofinanzierungssaldo (Saldo 1 + Saldo 2)							-11.600,00	-19.400,00	-9.719,48
Finanzierungstätigkeit										
SU 35	Summe Einzahlungen aus der Finanzierungstätigkeit							0,00	0,00	0,00
SU 36	Summe Auszahlungen aus der Finanzierungstätigkeit							0,00	0,00	0,00
SA4	Saldo (4) Geldfluss aus der Finanzierungstätigkeit (35 - 36)							0,00	0,00	0,00
SA5	Saldo (5) Geldfluss aus der voranschlagswirksamen Gebarung (Saldo 3 + Saldo 4)							-11.600,00	-19.400,00	-9.719,48
519100	Gesundheitsmagazin									
Operative Gebarung										
SU 21 / 31	Summe Erträge / Einzahlungen operative Gebarung				0,00	0,00	0,00	0,00	0,00	0,00
1/519100-457000	Druckwerke	2221	3221	23		7.000,00	6.310,25		7.000,00	6.310,25
1/519100-728000	Entgelte für sonstige Leistungen	2225	3225	24		2.500,00			2.500,00	
SU 22 / 32	Summe Aufwendungen / Auszahlungen operative Gebarung				0,00	9.500,00	6.310,25	0,00	9.500,00	6.310,25
SA 0 / SA 1	(0) Nettoergebnis (21 - 22) / (1) Geldfluss operative Gebarung (31 - 32)				0,00	-9.500,00	-6.310,25	0,00	-9.500,00	-6.310,25
SA01	Saldo (01) Haushaltsrücklagen (230 - 240)				0,00	0,00	0,00	0,00	0,00	0,00
SA00	Saldo (00) Nettoergebnis nach Haushaltsrücklagen (Saldo 0 + Saldo 01)				0,00	-9.500,00	-6.310,25			
Investive Gebarung										
SU 33	Summe Einzahlungen investive Gebarung							0,00	0,00	0,00
SU 34	Summe Auszahlungen investive Gebarung							0,00	0,00	0,00
SA2	Saldo (2) Geldfluss aus der Investiven Gebarung (33 - 34)							0,00	0,00	0,00
SA3	Saldo (3) Nettofinanzierungssaldo (Saldo 1 + Saldo 2)							0,00	-9.500,00	-6.310,25
Finanzierungstätigkeit										
SU 35	Summe Einzahlungen aus der Finanzierungstätigkeit							0,00	0,00	0,00
SU 36	Summe Auszahlungen aus der Finanzierungstätigkeit							0,00	0,00	0,00
SA4	Saldo (4) Geldfluss aus der Finanzierungstätigkeit (35 - 36)							0,00	0,00	0,00
SA5	Saldo (5) Geldfluss aus der voranschlagswirksamen Gebarung (Saldo 3 + Saldo 4)							0,00	-9.500,00	-6.310,25

		MVAG		VC QU	Ergebnisvoranschlag			Finanzierungsvoranschlag		
		EH	FH		VA 2025	VA 2024	RA 2023	VA 2025	VA 2024	RA 2023
519200	COVID-Aufwendungen									
Operative Gebarung										
SU 21 / 31	Summe Erträge / Einzahlungen operative Gebarung				0,00	0,00	0,00	0,00	0,00	0,00
1/519200-680000	Planmäßige Abschreibung		2226		200,00	400,00	424,58			
1/519200-722000	Rückersätze von Erträgen		2225 3225	24			30.910,00			30.910,00
SU 22 / 32	Summe Aufwendungen / Auszahlungen operative Gebarung				200,00	400,00	31.334,58	0,00	0,00	30.910,00
SA 0 / SA 1	(0) Nettoergebnis (21 - 22) / (1) Geldfluss operative Gebarung (31 - 32)				-200,00	-400,00	-31.334,58	0,00	0,00	-30.910,00
SA01	Saldo (01) Haushaltsrücklagen (230 - 240)				0,00	0,00	0,00	0,00	0,00	0,00
SA00	Saldo (00) Nettoergebnis nach Haushaltsrücklagen (Saldo 0 + Saldo 01)				-200,00	-400,00	-31.334,58			
Investive Gebarung										
SU 33	Summe Einzahlungen investive Gebarung							0,00	0,00	0,00
SU 34	Summe Auszahlungen investive Gebarung							0,00	0,00	0,00
SA2	Saldo (2) Geldfluss aus der Investiven Gebarung (33 - 34)							0,00	0,00	0,00
SA3	Saldo (3) Nettofinanzierungssaldo (Saldo 1 + Saldo 2)							0,00	0,00	-30.910,00
Finanzierungstätigkeit										
SU 35	Summe Einzahlungen aus der Finanzierungstätigkeit							0,00	0,00	0,00
SU 36	Summe Auszahlungen aus der Finanzierungstätigkeit							0,00	0,00	0,00
SA4	Saldo (4) Geldfluss aus der Finanzierungstätigkeit (35 - 36)							0,00	0,00	0,00
SA5	Saldo (5) Geldfluss aus der voranschlagswirksamen Gebarung (Saldo 3 + Saldo 4)							0,00	0,00	-30.910,00
52	Umweltschutz									
520	Natur- und Landschaftsschutz									
520000	Natur- und Landschaftsschutz									
Operative Gebarung										
SU 21 / 31	Summe Erträge / Einzahlungen operative Gebarung				0,00	0,00	0,00	0,00	0,00	0,00
1/520000-728000	Baumkataster: Baumpflege/-fällung		2225 3225	24	10.000,00	10.200,00	9.292,55	10.000,00	10.200,00	9.292,55
SU 22 / 32	Summe Aufwendungen / Auszahlungen operative Gebarung				10.000,00	10.200,00	9.292,55	10.000,00	10.200,00	9.292,55
SA 0 / SA 1	(0) Nettoergebnis (21 - 22) / (1) Geldfluss operative Gebarung (31 - 32)				-10.000,00	-10.200,00	-9.292,55	-10.000,00	-10.200,00	-9.292,55
SA01	Saldo (01) Haushaltsrücklagen (230 - 240)				0,00	0,00	0,00	0,00	0,00	0,00
SA00	Saldo (00) Nettoergebnis nach Haushaltsrücklagen (Saldo 0 + Saldo 01)				-10.000,00	-10.200,00	-9.292,55			
Investive Gebarung										
SU 33	Summe Einzahlungen investive Gebarung							0,00	0,00	0,00
SU 34	Summe Auszahlungen investive Gebarung							0,00	0,00	0,00
SA2	Saldo (2) Geldfluss aus der Investiven Gebarung (33 - 34)							0,00	0,00	0,00
SA3	Saldo (3) Nettofinanzierungssaldo (Saldo 1 + Saldo 2)							-10.000,00	-10.200,00	-9.292,55

		MVAG VC QU			Ergebnisvoranschlag			Finanzierungsvoranschlag		
		EH	FH		VA 2025	VA 2024	RA 2023	VA 2025	VA 2024	RA 2023
Finanzierungstätigkeit										
SU 35	Summe Einzahlungen aus der Finanzierungstätigkeit							0,00	0,00	0,00
SU 36	Summe Auszahlungen aus der Finanzierungstätigkeit							0,00	0,00	0,00
SA4	Saldo (4) Geldfluss aus der Finanzierungstätigkeit (35 – 36)							0,00	0,00	0,00
SA5	Saldo (5) Geldfluss aus der voranschlagswirksamen Gebarung (Saldo 3 + Saldo 4)							-10.000,00	-10.200,00	-9.292,55
522	Reinhaltung der Luft									
522000	Reinhaltung der Luft									
Operative Gebarung										
2/522000+810000	Strom aus E-Tankstellen	2114	3114	13	3.000,00	100,00	3.567,79	3.000,00	100,00	3.567,79
2/522000+813000	Erträge aus der Auflösung von Investitionszuschüssen (Kapitaltransfers)	2127			1.500,00	1.500,00	1.518,21			
2/522000+829000	Sonstige Erträge	2116	3116	18			401,70			351,70
2/522000+861000	Transfers von Ländern, Landesfonds und Landeskammern	2121	3121	15			172,00			172,00
SU 21 / 31	Summe Erträge / Einzahlungen operative Gebarung				4.500,00	1.600,00	5.659,70	3.000,00	100,00	4.091,49
1/522000-413000	Ankauf Schnuppertickets	2221	3221		2.700,00	2.600,00	2.632,80	2.700,00	2.600,00	2.632,80
1/522000-600000	Strom - Luftgütemessstation	2222	3222	24	1.500,00	3.000,00	2.546,26	1.500,00	3.000,00	2.546,26
1/522000-600100	Strom E-Tankstellen	2222	3222	24	2.500,00	5.000,00	-3.125,69	2.500,00	5.000,00	-3.125,69
1/522000-619000	Instandhaltung von Sonderanlagen	2224	3224	24	500,00	1.000,00		500,00	1.000,00	
1/522000-680000	Planmäßige Abschreibung	2226			4.900,00	4.900,00	4.862,48			
1/522000-683000	Verluste aus dem Abgang von Sachanlagen und immateriellen Vermögenswerten	2226					29.520,00			
1/522000-726000	Mitgliedsbeiträge an Institutionen	2225	3225	24	1.500,00	1.500,00	1.471,01	1.500,00	1.500,00	1.471,01
1/522000-728000	Entgelte für sonstige Leistungen	2225	3225	24	4.000,00	5.000,00	4.402,98	4.000,00	5.000,00	2.028,18
1/522000-768000	ÖKO-Förderung	2234	3234	27	10.000,00	5.000,00	9.200,00	10.000,00	5.000,00	9.200,00
SU 22 / 32	Summe Aufwendungen / Auszahlungen operative Gebarung				27.600,00	28.000,00	51.509,84	22.700,00	23.100,00	14.752,56
SA 0 / SA 1	(0) Nettoergebnis (21 - 22) / (1) Geldfluss operative Gebarung (31 – 32)				-23.100,00	-26.400,00	-45.850,14	-19.700,00	-23.000,00	-10.661,07
SA01	Saldo (01) Haushaltsrücklagen (230 - 240)				0,00	0,00	0,00	0,00	0,00	0,00
SA00	Saldo (00) Nettoergebnis nach Haushaltsrücklagen (Saldo 0 + Saldo 01)				-23.100,00	-26.400,00	-45.850,14			
Investive Gebarung										
SU 33	Summe Einzahlungen investive Gebarung							0,00	0,00	0,00
SU 34	Summe Auszahlungen investive Gebarung							0,00	0,00	0,00
SA2	Saldo (2) Geldfluss aus der Investiven Gebarung (33 – 34)							0,00	0,00	0,00
SA3	Saldo (3) Nettofinanzierungssaldo (Saldo 1 + Saldo 2)							-19.700,00	-23.000,00	-10.661,07
Finanzierungstätigkeit										
SU 35	Summe Einzahlungen aus der Finanzierungstätigkeit							0,00	0,00	0,00
SU 36	Summe Auszahlungen aus der Finanzierungstätigkeit							0,00	0,00	0,00

	MVAG	VC	QU	Ergebnisvoranschlag			Finanzierungsvoranschlag			
				EH	FH	VA 2025	VA 2024	RA 2023	VA 2025	VA 2024
SA4								0,00	0,00	0,00
SA5								-19.700,00	-23.000,00	-10.661,07
56										
562										
562000										
Operative Gebarung										
SU 21 / 31								0,00	0,00	0,00
1/562000-752000	NÖKAS-Umlage	2231	3231	26	1.555.000,00	1.424.000,00	1.357.407,30	1.555.000,00	1.424.000,00	1.357.407,30
SU 22 / 32					1.555.000,00	1.424.000,00	1.357.407,30	1.555.000,00	1.424.000,00	1.357.407,30
SA 0 / SA 1					-1.555.000,00	-1.424.000,00	-1.357.407,30	-1.555.000,00	-1.424.000,00	-1.357.407,30
SA01					0,00	0,00	0,00	0,00	0,00	0,00
SA00					-1.555.000,00	-1.424.000,00	-1.357.407,30			
Investive Gebarung										
SU 33								0,00	0,00	0,00
SU 34								0,00	0,00	0,00
SA2								0,00	0,00	0,00
SA3								-1.555.000,00	-1.424.000,00	-1.357.407,30
Finanzierungstätigkeit										
SU 35								0,00	0,00	0,00
SU 36								0,00	0,00	0,00
SA4								0,00	0,00	0,00
SA5								-1.555.000,00	-1.424.000,00	-1.357.407,30
562100										
Operative Gebarung										
SU 21 / 31								0,00	0,00	0,00
1/562100-752000	NÖKAS-Verwaltungsaufwand	2231	3231	26	100,00	100,00	23,36	100,00	100,00	23,36
SU 22 / 32					100,00	100,00	23,36	100,00	100,00	23,36
SA 0 / SA 1					-100,00	-100,00	-23,36	-100,00	-100,00	-23,36
SA01					0,00	0,00	0,00	0,00	0,00	0,00
SA00					-100,00	-100,00	-23,36			
Investive Gebarung										
SU 33								0,00	0,00	0,00
SU 34								0,00	0,00	0,00
SA2								0,00	0,00	0,00
SA3								-100,00	-100,00	-23,36

	MVAG	VC QU	Ergebnisvoranschlag			Finanzierungsvoranschlag				
			EH	FH	VA 2025	VA 2024	RA 2023	VA 2025	VA 2024	RA 2023
Finanzierungstätigkeit										
SU 35			Summe Einzahlungen aus der Finanzierungstätigkeit					0,00	0,00	0,00
SU 36			Summe Auszahlungen aus der Finanzierungstätigkeit					0,00	0,00	0,00
SA4			Saldo (4) Geldfluss aus der Finanzierungstätigkeit (35 – 36)					0,00	0,00	0,00
SA5			Saldo (5) Geldfluss aus der voranschlagswirksamen Gebarung (Saldo 3 + Saldo 4)					-100,00	-100,00	-23,36
58			Veterinärmedizin							
581			Maßnahmen der Veterinärmedizin							
581000			Maßnahmen der Veterinärmedizin							
Operative Gebarung										
SU 21 / 31			Summe Erträge / Einzahlungen operative Gebarung			0,00	0,00	0,00	0,00	0,00
1/581000-728000			Entgelte für sonstige Leistungen	2225	3225	24			118,80	118,80
SU 22 / 32			Summe Aufwendungen / Auszahlungen operative Gebarung			0,00	0,00	118,80	0,00	0,00
SA 0 / SA 1			(0) Nettoergebnis (21 - 22) / (1) Geldfluss operative Gebarung (31 – 32)			0,00	0,00	-118,80	0,00	0,00
SA01			Saldo (01) Haushaltsrücklagen (230 - 240)			0,00	0,00	0,00	0,00	0,00
SA00			Saldo (00) Nettoergebnis nach Haushaltsrücklagen (Saldo 0 + Saldo 01)			0,00	0,00	-118,80		
Investive Gebarung										
SU 33			Summe Einzahlungen investive Gebarung					0,00	0,00	0,00
SU 34			Summe Auszahlungen investive Gebarung					0,00	0,00	0,00
SA2			Saldo (2) Geldfluss aus der Investiven Gebarung (33 – 34)					0,00	0,00	0,00
SA3			Saldo (3) Nettofinanzierungssaldo (Saldo 1 + Saldo 2)					0,00	0,00	-118,80
Finanzierungstätigkeit										
SU 35			Summe Einzahlungen aus der Finanzierungstätigkeit					0,00	0,00	0,00
SU 36			Summe Auszahlungen aus der Finanzierungstätigkeit					0,00	0,00	0,00
SA4			Saldo (4) Geldfluss aus der Finanzierungstätigkeit (35 – 36)					0,00	0,00	0,00
SA5			Saldo (5) Geldfluss aus der voranschlagswirksamen Gebarung (Saldo 3 + Saldo 4)					0,00	0,00	-118,80

		MVAG VC QU			Ergebnisvoranschlag			Finanzierungsvoranschlag		
		EH	FH		VA 2025	VA 2024	RA 2023	VA 2025	VA 2024	RA 2023
6 Straßen- und Wasserbau, Verkehr										
61	Straßenbau									
610	Bundesstraßen									
610000	Bundesstraßen									
Operative Gebarung										
SU 21 / 31	Summe Erträge / Einzahlungen operative Gebarung				0,00	0,00	0,00	0,00	0,00	0,00
1/610000-700000	Mietzinse Sondernutzung	2223	3223	24	700,00	700,00	654,53	700,00	700,00	654,53
SU 22 / 32	Summe Aufwendungen / Auszahlungen operative Gebarung				700,00	700,00	654,53	700,00	700,00	654,53
SA 0 / SA 1	(0) Nettoergebnis (21 - 22) / (1) Geldfluss operative Gebarung (31 - 32)				-700,00	-700,00	-654,53	-700,00	-700,00	-654,53
SA01	Saldo (01) Haushaltsrücklagen (230 - 240)				0,00	0,00	0,00	0,00	0,00	0,00
SA00	Saldo (00) Nettoergebnis nach Haushaltsrücklagen (Saldo 0 + Saldo 01)				-700,00	-700,00	-654,53			
Investive Gebarung										
SU 33	Summe Einzahlungen investive Gebarung							0,00	0,00	0,00
SU 34	Summe Auszahlungen investive Gebarung							0,00	0,00	0,00
SA2	Saldo (2) Geldfluss aus der Investiven Gebarung (33 - 34)							0,00	0,00	0,00
SA3	Saldo (3) Nettofinanzierungssaldo (Saldo 1 + Saldo 2)							-700,00	-700,00	-654,53
Finanzierungstätigkeit										
SU 35	Summe Einzahlungen aus der Finanzierungstätigkeit							0,00	0,00	0,00
SU 36	Summe Auszahlungen aus der Finanzierungstätigkeit							0,00	0,00	0,00
SA4	Saldo (4) Geldfluss aus der Finanzierungstätigkeit (35 - 36)							0,00	0,00	0,00
SA5	Saldo (5) Geldfluss aus der voranschlagswirksamen Gebarung (Saldo 3 + Saldo 4)							-700,00	-700,00	-654,53
611	Landesstraßen									
611000	Landesstraßen									
Operative Gebarung										
SU 21 / 31	Summe Erträge / Einzahlungen operative Gebarung				0,00	0,00	0,00	0,00	0,00	0,00
1/611000-700000	Mietzinse Sondernutzung	2223	3223	24	800,00	700,00	681,18	800,00	700,00	681,18
SU 22 / 32	Summe Aufwendungen / Auszahlungen operative Gebarung				800,00	700,00	681,18	800,00	700,00	681,18
SA 0 / SA 1	(0) Nettoergebnis (21 - 22) / (1) Geldfluss operative Gebarung (31 - 32)				-800,00	-700,00	-681,18	-800,00	-700,00	-681,18
SA01	Saldo (01) Haushaltsrücklagen (230 - 240)				0,00	0,00	0,00	0,00	0,00	0,00
SA00	Saldo (00) Nettoergebnis nach Haushaltsrücklagen (Saldo 0 + Saldo 01)				-800,00	-700,00	-681,18			
Investive Gebarung										
SU 33	Summe Einzahlungen investive Gebarung							0,00	0,00	0,00
SU 34	Summe Auszahlungen investive Gebarung							0,00	0,00	0,00
SA2	Saldo (2) Geldfluss aus der Investiven Gebarung (33 - 34)							0,00	0,00	0,00
SA3	Saldo (3) Nettofinanzierungssaldo (Saldo 1 + Saldo 2)							-800,00	-700,00	-681,18

		MVAG		VC QU	Ergebnisvoranschlag			Finanzierungsvoranschlag		
		EH	FH		VA 2025	VA 2024	RA 2023	VA 2025	VA 2024	RA 2023
Finanzierungstätigkeit										
SU 35	Summe Einzahlungen aus der Finanzierungstätigkeit							0,00	0,00	0,00
SU 36	Summe Auszahlungen aus der Finanzierungstätigkeit							0,00	0,00	0,00
SA4	Saldo (4) Geldfluss aus der Finanzierungstätigkeit (35 – 36)							0,00	0,00	0,00
SA5	Saldo (5) Geldfluss aus der voranschlagswirksamen Gebarung (Saldo 3 + Saldo 4)							-800,00	-700,00	-681,18
612	Gemeindestraßen									
612000	Gemeindestraßen									
Operative Gebarung										
2/612000+801000	Veräußerungen von Grundstücken und Grundstückseinrichtungen	2116		30					1.830,00	
2/612000+813000	Erträge aus der Auflösung von Investitionszuschüssen (Kapitaltransfers)	2127			13.700,00	13.700,00			13.717,45	
2/612000+829000	Sonstige Erträge	2116	3116	18					9.989,60	
6/612000+829910	Sonstige Erträge-Zuführung operative Gebarung	2116	3116	1 18					35.773,38	35.773,38
6/612000+871000	Kapitaltransfers aus Gemeinde-Bedarfszuweisungsmittel	2121	3121	1 33		85.000,00	255.000,00		85.000,00	255.000,00
SU 21 / 31	Summe Erträge / Einzahlungen operative Gebarung				13.700,00	98.700,00	316.310,43	0,00	85.000,00	290.773,38
1/612000-459000	Sonstige Verbrauchsgüter	2221	3221	23	2.000,00	1.500,00		2.000,00	1.500,00	
1/612000-611000	Instandhaltung von Straßenbauten	2224	3224	24	5.000,00	5.000,00	16.228,46	5.000,00	5.000,00	16.228,46
1/612000-650000	Kreditzinsen	2241	3241	25	26.000,00	33.900,00	29.762,66	26.000,00	33.900,00	29.762,66
1/612000-680000	Planmäßige Abschreibung	2226			316.700,00	295.100,00	300.422,70			
1/612000-700000	Mietzinse	2223	3223	24	2.500,00	800,00	767,21	2.500,00	800,00	767,21
1/612000-720000	Interne Verrechnung Stunden Bauhof	2225	3225	24	14.600,00	9.500,00	8.572,55	14.600,00	9.500,00	8.572,55
1/612000-728000	Entgelte für sonstige Leistungen	2225	3225	24	8.000,00	6.000,00	3.428,20	8.000,00	6.000,00	3.428,20
1/612000-729910	Sonstige Aufwendungen-Zuführung investive Gebarung	2225	3225	24			35.773,38			35.773,38
SU 22 / 32	Summe Aufwendungen / Auszahlungen operative Gebarung				374.800,00	351.800,00	394.955,16	58.100,00	56.700,00	94.532,46
SA 0 / SA 1	(0) Nettoergebnis (21 - 22) / (1) Geldfluss operative Gebarung (31 – 32)				-361.100,00	-253.100,00	-78.644,73	-58.100,00	28.300,00	196.240,92
SA01	Saldo (01) Haushaltsrücklagen (230 - 240)				0,00	0,00	0,00	0,00	0,00	0,00
SA00	Saldo (00) Nettoergebnis nach Haushaltsrücklagen (Saldo 0 + Saldo 01)				-361.100,00	-253.100,00	-78.644,73			
Investive Gebarung										
6/612000+300000	Förderung Bund Radweg		3331	1 33						19.087,14
6/612000+309000	Kapitaltransfers von der Europäischen Union		3335	1 33						18.656,86
2/612000+801000	Veräußerungen von Grundstücken und Grundstückseinrichtungen		3312	30						1.830,00
SU 33	Summe Einzahlungen investive Gebarung							0,00	0,00	39.574,00

		MVAG		VC	QU	Ergebnisvoranschlag			Finanzierungsvoranschlag		
		EH	FH			VA 2025	VA 2024	RA 2023	VA 2025	VA 2024	RA 2023
5/612000-002000	Straßenbauten		3412	1	40				382.000,00	466.000,00	652.382,62
SU 34	Summe Auszahlungen investive Gebarung								382.000,00	466.000,00	652.382,62
SA2	Saldo (2) Geldfluss aus der Investiven Gebarung (33 – 34)								-382.000,00	-466.000,00	-612.808,62
SA3	Saldo (3) Nettofinanzierungssaldo (Saldo 1 + Saldo 2)								-440.100,00	-437.700,00	-416.567,70
Finanzierungstätigkeit											
6/612000+346000	Schuldaufnahmen von Finanzunternehmungen		3514	1	55				382.000,00	381.000,00	
SU 35	Summe Einzahlungen aus der Finanzierungstätigkeit								382.000,00	381.000,00	0,00
1/612000-346000	Tilgung Bankdarlehen		3614		65				102.600,00	93.500,00	92.136,51
SU 36	Summe Auszahlungen aus der Finanzierungstätigkeit								102.600,00	93.500,00	92.136,51
SA4	Saldo (4) Geldfluss aus der Finanzierungstätigkeit (35 – 36)								279.400,00	287.500,00	-92.136,51
SA5	Saldo (5) Geldfluss aus der voranschlagswirksamen Gebarung (Saldo 3 + Saldo 4)								-160.700,00	-150.200,00	-508.704,21
612001	Attraktivierung Stadtplatz										
Operative Gebarung											
SU 21 / 31	Summe Erträge / Einzahlungen operative Gebarung					0,00	0,00	0,00	0,00	0,00	0,00
SU 22 / 32	Summe Aufwendungen / Auszahlungen operative Gebarung					0,00	0,00	0,00	0,00	0,00	0,00
SA 0 / SA 1	(0) Nettoergebnis (21 - 22) / (1) Geldfluss operative Gebarung (31 – 32)					0,00	0,00	0,00	0,00	0,00	0,00
SA01	Saldo (01) Haushaltsrücklagen (230 - 240)					0,00	0,00	0,00	0,00	0,00	0,00
SA00	Saldo (00) Nettoergebnis nach Haushaltsrücklagen (Saldo 0 + Saldo 01)					0,00	0,00	0,00	0,00	0,00	0,00
Investive Gebarung											
SU 33	Summe Einzahlungen investive Gebarung								0,00	0,00	0,00
5/612001-006000	Sonstige Grundstückseinrichtungen		3412	1	40						94.311,00
SU 34	Summe Auszahlungen investive Gebarung								0,00	0,00	94.311,00
SA2	Saldo (2) Geldfluss aus der Investiven Gebarung (33 – 34)								0,00	0,00	-94.311,00
SA3	Saldo (3) Nettofinanzierungssaldo (Saldo 1 + Saldo 2)								0,00	0,00	-94.311,00
Finanzierungstätigkeit											
6/612001+346000	Investitionsdarlehen von Finanzunternehmen		3514	1					94.300,00	94.300,00	
SU 35	Summe Einzahlungen aus der Finanzierungstätigkeit								94.300,00	94.300,00	0,00
SU 36	Summe Auszahlungen aus der Finanzierungstätigkeit								0,00	0,00	0,00
SA4	Saldo (4) Geldfluss aus der Finanzierungstätigkeit (35 – 36)								94.300,00	94.300,00	0,00
SA5	Saldo (5) Geldfluss aus der voranschlagswirksamen Gebarung (Saldo 3 + Saldo 4)								94.300,00	94.300,00	-94.311,00
612002	Hangsicherung Ornding										
Operative Gebarung											
SU 21 / 31	Summe Erträge / Einzahlungen operative Gebarung					0,00	0,00	0,00	0,00	0,00	0,00
SU 22 / 32	Summe Aufwendungen / Auszahlungen operative Gebarung					0,00	0,00	0,00	0,00	0,00	0,00

	MVAG	VC QU	Ergebnisvoranschlag			Finanzierungsvoranschlag					
			EH	FH	VA 2025	VA 2024	RA 2023	VA 2025	VA 2024	RA 2023	
SA 0 / SA 1			(0) Nettoergebnis (21 - 22) / (1) Geldfluss operative Gebarung (31 – 32)			0,00	0,00	0,00	0,00	0,00	0,00
SA01			Saldo (01) Haushaltsrücklagen (230 - 240)			0,00	0,00	0,00	0,00	0,00	0,00
SA00			Saldo (00) Nettoergebnis nach Haushaltsrücklagen (Saldo 0 + Saldo 01)			0,00	0,00	0,00			
Investive Gebarung											
SU 33			Summe Einzahlungen investive Gebarung						0,00	0,00	0,00
5/612002-002000			Straßenbauten				3412	1	170.000,00	170.000,00	
SU 34			Summe Auszahlungen investive Gebarung						170.000,00	170.000,00	0,00
SA2			Saldo (2) Geldfluss aus der Investiven Gebarung (33 – 34)						-170.000,00	-170.000,00	0,00
SA3			Saldo (3) Nettofinanzierungssaldo (Saldo 1 + Saldo 2)						-170.000,00	-170.000,00	0,00
Finanzierungstätigkeit											
6/612002+346000			Investitionsdarlehen von Finanzunternehmen				3514	1	170.000,00	170.000,00	
SU 35			Summe Einzahlungen aus der Finanzierungstätigkeit						170.000,00	170.000,00	0,00
SU 36			Summe Auszahlungen aus der Finanzierungstätigkeit						0,00	0,00	0,00
SA4			Saldo (4) Geldfluss aus der Finanzierungstätigkeit (35 – 36)						170.000,00	170.000,00	0,00
SA5			Saldo (5) Geldfluss aus der voranschlagswirksamen Gebarung (Saldo 3 + Saldo 4)						0,00	0,00	0,00
612100			Bahnübergang								
Operative Gebarung											
SU 21 / 31			Summe Erträge / Einzahlungen operative Gebarung			0,00	0,00		0,00	0,00	0,00
1/612100-650000			Zinsen für Finanzschulden			1.900,00	2.000,00	25	1.365,77	1.900,00	2.000,00
SU 22 / 32			Summe Aufwendungen / Auszahlungen operative Gebarung			1.900,00	2.000,00		1.365,77	1.900,00	2.000,00
SA 0 / SA 1			(0) Nettoergebnis (21 - 22) / (1) Geldfluss operative Gebarung (31 – 32)			-1.900,00	-2.000,00		-1.365,77	-1.900,00	-2.000,00
SA01			Saldo (01) Haushaltsrücklagen (230 - 240)			0,00	0,00		0,00	0,00	0,00
SA00			Saldo (00) Nettoergebnis nach Haushaltsrücklagen (Saldo 0 + Saldo 01)			-1.900,00	-2.000,00		-1.365,77		
Investive Gebarung											
SU 33			Summe Einzahlungen investive Gebarung						0,00	0,00	0,00
SU 34			Summe Auszahlungen investive Gebarung						0,00	0,00	0,00
SA2			Saldo (2) Geldfluss aus der Investiven Gebarung (33 – 34)						0,00	0,00	0,00
SA3			Saldo (3) Nettofinanzierungssaldo (Saldo 1 + Saldo 2)						-1.900,00	-2.000,00	-1.365,77
Finanzierungstätigkeit											
SU 35			Summe Einzahlungen aus der Finanzierungstätigkeit						0,00	0,00	0,00
1/612100-346000			Tilgung Darlehen				3614	65	5.000,00	5.000,00	5.000,56
SU 36			Summe Auszahlungen aus der Finanzierungstätigkeit						5.000,00	5.000,00	5.000,56
SA4			Saldo (4) Geldfluss aus der Finanzierungstätigkeit (35 – 36)						-5.000,00	-5.000,00	-5.000,56
SA5			Saldo (5) Geldfluss aus der voranschlagswirksamen Gebarung (Saldo 3 + Saldo 4)						-6.900,00	-7.000,00	-6.366,33

		MVAG VC QU			Ergebnisvoranschlag			Finanzierungsvoranschlag		
		EH	FH		VA 2025	VA 2024	RA 2023	VA 2025	VA 2024	RA 2023
612200	Straßenbau Ahornstraße									
Operative Gebarung										
SU 21 / 31	Summe Erträge / Einzahlungen operative Gebarung				0,00	0,00	0,00	0,00	0,00	0,00
1/612200-650000	Zinsen für Finanzschulden	2241	3241	25	1.200,00	1.400,00	829,10	1.200,00	1.400,00	829,10
SU 22 / 32	Summe Aufwendungen / Auszahlungen operative Gebarung				1.200,00	1.400,00	829,10	1.200,00	1.400,00	829,10
SA 0 / SA 1	(0) Nettoergebnis (21 - 22) / (1) Geldfluss operative Gebarung (31 - 32)				-1.200,00	-1.400,00	-829,10	-1.200,00	-1.400,00	-829,10
SA01	Saldo (01) Haushaltsrücklagen (230 - 240)				0,00	0,00	0,00	0,00	0,00	0,00
SA00	Saldo (00) Nettoergebnis nach Haushaltsrücklagen (Saldo 0 + Saldo 01)				-1.200,00	-1.400,00	-829,10			
Investive Gebarung										
SU 33	Summe Einzahlungen investive Gebarung							0,00	0,00	0,00
SU 34	Summe Auszahlungen investive Gebarung							0,00	0,00	0,00
SA2	Saldo (2) Geldfluss aus der Investiven Gebarung (33 - 34)							0,00	0,00	0,00
SA3	Saldo (3) Nettofinanzierungssaldo (Saldo 1 + Saldo 2)							-1.200,00	-1.400,00	-829,10
Finanzierungstätigkeit										
SU 35	Summe Einzahlungen aus der Finanzierungstätigkeit							0,00	0,00	0,00
1/612200-346000	Tilgung Darlehen		3614	65				3.500,00	3.500,00	3.500,32
SU 36	Summe Auszahlungen aus der Finanzierungstätigkeit							3.500,00	3.500,00	3.500,32
SA4	Saldo (4) Geldfluss aus der Finanzierungstätigkeit (35 - 36)							-3.500,00	-3.500,00	-3.500,32
SA5	Saldo (5) Geldfluss aus der voranschlagswirksamen Gebarung (Saldo 3 + Saldo 4)							-4.700,00	-4.900,00	-4.329,42
616	Sonstige Straßen und Wege									
616000	Sonstige Straßen und Wege									
Operative Gebarung										
SU 21 / 31	Summe Erträge / Einzahlungen operative Gebarung				0,00	0,00	0,00	0,00	0,00	0,00
1/616000-680000	Planmäßige Abschreibung	2226			17.800,00	17.800,00	17.776,71			
SU 22 / 32	Summe Aufwendungen / Auszahlungen operative Gebarung				17.800,00	17.800,00	17.776,71	0,00	0,00	0,00
SA 0 / SA 1	(0) Nettoergebnis (21 - 22) / (1) Geldfluss operative Gebarung (31 - 32)				-17.800,00	-17.800,00	-17.776,71	0,00	0,00	0,00
SA01	Saldo (01) Haushaltsrücklagen (230 - 240)				0,00	0,00	0,00	0,00	0,00	0,00
SA00	Saldo (00) Nettoergebnis nach Haushaltsrücklagen (Saldo 0 + Saldo 01)				-17.800,00	-17.800,00	-17.776,71			
Investive Gebarung										
SU 33	Summe Einzahlungen investive Gebarung							0,00	0,00	0,00
SU 34	Summe Auszahlungen investive Gebarung							0,00	0,00	0,00
SA2	Saldo (2) Geldfluss aus der Investiven Gebarung (33 - 34)							0,00	0,00	0,00
SA3	Saldo (3) Nettofinanzierungssaldo (Saldo 1 + Saldo 2)							0,00	0,00	0,00
Finanzierungstätigkeit										
SU 35	Summe Einzahlungen aus der Finanzierungstätigkeit							0,00	0,00	0,00
SU 36	Summe Auszahlungen aus der Finanzierungstätigkeit							0,00	0,00	0,00

		MVAG		VC QU	Ergebnisvoranschlag			Finanzierungsvoranschlag		
		EH	FH		VA 2025	VA 2024	RA 2023	VA 2025	VA 2024	RA 2023
SA4	Saldo (4) Geldfluss aus der Finanzierungstätigkeit (35 – 36)							0,00	0,00	0,00
SA5	Saldo (5) Geldfluss aus der voranschlagswirksamen Gebarung (Saldo 3 + Saldo 4)							0,00	0,00	0,00
63	Schutzwasserbau									
639	Sonstige Einrichtungen und Maßnahmen									
639000	Sonstige Einrichtungen und Maßnahmen									
Operative Gebarung										
2/639000+813000	Erträge aus der Auflösung von Investitionszuschüssen (Kapitaltransfers)		2127		7.000,00	7.000,00	6.989,00			
2/639000+829000	Diverse Rückersätze	2116	3116	18	1.000,00	800,00	699,51	1.000,00	800,00	699,51
2/639000+861000	Kapitaltransferzahlungen von Ländern, Landesfonds und -kammern	2121	3121	15	2.000,00	2.500,00	1.655,10	2.000,00	2.500,00	1.655,10
SU 21 / 31	Summe Erträge / Einzahlungen operative Gebarung				10.000,00	10.300,00	9.343,61	3.000,00	3.300,00	2.354,61
1/639000-600000	Strom	2222	3222	24	5.500,00	5.500,00	4.784,54	5.500,00	5.500,00	4.784,54
1/639000-610000	Instandhaltung von Grund und Boden	2224	3224	24	5.000,00	40.000,00	4.897,38	5.000,00	40.000,00	4.897,38
1/639000-631000	Telekommunikationsdienste	2222	3222	24	200,00	400,00	55,90	200,00	400,00	60,90
1/639000-650000	Zinsen für Finanzschulden	2241	3241	25	5.400,00	5.800,00	4.825,48	5.400,00	5.800,00	4.825,48
1/639000-680000	Planmäßige Abschreibung	2226			11.700,00	11.700,00	11.727,96			
SU 22 / 32	Summe Aufwendungen / Auszahlungen operative Gebarung				27.800,00	63.400,00	26.291,26	16.100,00	51.700,00	14.568,30
SA 0 / SA 1	(0) Nettoergebnis (21 - 22) / (1) Geldfluss operative Gebarung (31 – 32)				-17.800,00	-53.100,00	-16.947,65	-13.100,00	-48.400,00	-12.213,69
SA01	Saldo (01) Haushaltsrücklagen (230 - 240)				0,00	0,00	0,00	0,00	0,00	0,00
SA00	Saldo (00) Nettoergebnis nach Haushaltsrücklagen (Saldo 0 + Saldo 01)				-17.800,00	-53.100,00	-16.947,65			
Investive Gebarung										
SU 33	Summe Einzahlungen investive Gebarung							0,00	0,00	0,00
1/639000-050000	Sonderanlagen		3412	2 40						6.714,00
SU 34	Summe Auszahlungen investive Gebarung							0,00	0,00	6.714,00
SA2	Saldo (2) Geldfluss aus der Investiven Gebarung (33 – 34)							0,00	0,00	-6.714,00
SA3	Saldo (3) Nettofinanzierungssaldo (Saldo 1 + Saldo 2)							-13.100,00	-48.400,00	-18.927,69
Finanzierungstätigkeit										
SU 35	Summe Einzahlungen aus der Finanzierungstätigkeit							0,00	0,00	0,00
1/639000-346000	Tilgung Darlehen		3614	65				21.600,00	-49.600,00	21.309,82
SU 36	Summe Auszahlungen aus der Finanzierungstätigkeit							21.600,00	-49.600,00	21.309,82
SA4	Saldo (4) Geldfluss aus der Finanzierungstätigkeit (35 – 36)							-21.600,00	49.600,00	-21.309,82
SA5	Saldo (5) Geldfluss aus der voranschlagswirksamen Gebarung (Saldo 3 + Saldo 4)							-34.700,00	1.200,00	-40.237,51

	MVAG	VC QU	Ergebnisvoranschlag			Finanzierungsvoranschlag			
			EH	FH	VA 2025	VA 2024	RA 2023	VA 2025	VA 2024
639200	Rampersdorfer Graben								
Operative Gebarung									
SU 21 / 31	Summe Erträge / Einzahlungen operative Gebarung				0,00	0,00	0,00	0,00	0,00
5/639200-799000	Zuweisung an Vorhaben 1639400	2225	1			71.000,00			
	Rückhaltebecken Röhrapoint								
SU 22 / 32	Summe Aufwendungen / Auszahlungen operative Gebarung				0,00	71.000,00	0,00	0,00	0,00
SA 0 / SA 1	(0) Nettoergebnis (21 - 22) / (1) Geldfluss operative Gebarung (31 - 32)				0,00	-71.000,00	0,00	0,00	0,00
SA01	Saldo (01) Haushaltsrücklagen (230 - 240)				0,00	0,00	0,00	0,00	0,00
SA00	Saldo (00) Nettoergebnis nach Haushaltsrücklagen (Saldo 0 + Saldo 01)				0,00	-71.000,00	0,00	0,00	0,00
Investive Gebarung									
SU 33	Summe Einzahlungen investive Gebarung						0,00	0,00	0,00
SU 34	Summe Auszahlungen investive Gebarung						0,00	0,00	0,00
SA2	Saldo (2) Geldfluss aus der Investiven Gebarung (33 - 34)						0,00	0,00	0,00
SA3	Saldo (3) Nettofinanzierungssaldo (Saldo 1 + Saldo 2)						0,00	0,00	0,00
Finanzierungstätigkeit									
SU 35	Summe Einzahlungen aus der Finanzierungstätigkeit						0,00	0,00	0,00
SU 36	Summe Auszahlungen aus der Finanzierungstätigkeit						0,00	0,00	0,00
SA4	Saldo (4) Geldfluss aus der Finanzierungstätigkeit (35 - 36)						0,00	0,00	0,00
SA5	Saldo (5) Geldfluss aus der voranschlagswirksamen Gebarung (Saldo 3 + Saldo 4)						0,00	0,00	0,00
639300	Renner Becken								
Operative Gebarung									
SU 21 / 31	Summe Erträge / Einzahlungen operative Gebarung				0,00	0,00	0,00	0,00	0,00
1/639300-680000	Planmäßige Abschreibung	2226			100,00	100,00	15,35		
SU 22 / 32	Summe Aufwendungen / Auszahlungen operative Gebarung				100,00	100,00	15,35	0,00	0,00
SA 0 / SA 1	(0) Nettoergebnis (21 - 22) / (1) Geldfluss operative Gebarung (31 - 32)				-100,00	-100,00	-15,35	0,00	0,00
SA01	Saldo (01) Haushaltsrücklagen (230 - 240)				0,00	0,00	0,00	0,00	0,00
SA00	Saldo (00) Nettoergebnis nach Haushaltsrücklagen (Saldo 0 + Saldo 01)				-100,00	-100,00	-15,35		
Investive Gebarung									
SU 33	Summe Einzahlungen investive Gebarung						0,00	0,00	0,00
SU 34	Summe Auszahlungen investive Gebarung						0,00	0,00	0,00
SA2	Saldo (2) Geldfluss aus der Investiven Gebarung (33 - 34)						0,00	0,00	0,00
SA3	Saldo (3) Nettofinanzierungssaldo (Saldo 1 + Saldo 2)						0,00	0,00	0,00
Finanzierungstätigkeit									
SU 35	Summe Einzahlungen aus der Finanzierungstätigkeit						0,00	0,00	0,00
SU 36	Summe Auszahlungen aus der Finanzierungstätigkeit						0,00	0,00	0,00
SA4	Saldo (4) Geldfluss aus der Finanzierungstätigkeit (35 - 36)						0,00	0,00	0,00

		MVAG		VC QU	Ergebnisvoranschlag			Finanzierungsvoranschlag		
		EH	FH		VA 2025	VA 2024	RA 2023	VA 2025	VA 2024	RA 2023
SA5	Saldo (5) Geldfluss aus der voranschlagswirksamen Gebarung (Saldo 3 + Saldo 4)							0,00	0,00	0,00
639400	Rückhaltebecken Röhrapoint									
Operative Gebarung										
6/639400+899000	Zuweisung von Vorhaben 1639200 Rampersdorfer Graben	2116		1		71.000,00				
SU 21 / 31	Summe Erträge / Einzahlungen operative Gebarung				0,00	71.000,00	0,00	0,00	0,00	0,00
SU 22 / 32	Summe Aufwendungen / Auszahlungen operative Gebarung				0,00	0,00	0,00	0,00	0,00	0,00
SA 0 / SA 1	(0) Nettoergebnis (21 - 22) / (1) Geldfluss operative Gebarung (31 – 32)				0,00	71.000,00	0,00	0,00	0,00	0,00
SA01	Saldo (01) Haushaltsrücklagen (230 - 240)				0,00	0,00	0,00	0,00	0,00	0,00
SA00	Saldo (00) Nettoergebnis nach Haushaltsrücklagen (Saldo 0 + Saldo 01)				0,00	71.000,00	0,00			
Investive Gebarung										
SU 33	Summe Einzahlungen investive Gebarung							0,00	0,00	0,00
5/639400-051000	Kofinanzierte Schutzbauten	3418		1					614.400,00	
SU 34	Summe Auszahlungen investive Gebarung							0,00	614.400,00	0,00
SA2	Saldo (2) Geldfluss aus der Investiven Gebarung (33 – 34)							0,00	-614.400,00	0,00
SA3	Saldo (3) Nettofinanzierungssaldo (Saldo 1 + Saldo 2)							0,00	-614.400,00	0,00
Finanzierungstätigkeit										
6/639400+346000	Aufnahme Darlehen		3514	1					543.400,00	
SU 35	Summe Einzahlungen aus der Finanzierungstätigkeit							0,00	543.400,00	0,00
SU 36	Summe Auszahlungen aus der Finanzierungstätigkeit							0,00	0,00	0,00
SA4	Saldo (4) Geldfluss aus der Finanzierungstätigkeit (35 – 36)							0,00	543.400,00	0,00
SA5	Saldo (5) Geldfluss aus der voranschlagswirksamen Gebarung (Saldo 3 + Saldo 4)							0,00	-71.000,00	0,00
64	Straßenverkehr									
640	Einrichtungen und Maßnahmen nach der Straßenverkehrsordnu									
640000	Einrichtungen und Maßnahmen nach der Straßenverkehrsordnu									
Operative Gebarung										
2/640000+868000	Gemeindestraßenstrafen	2124	3124	16	12.000,00	12.000,00	9.816,82	12.000,00	12.000,00	9.816,82
SU 21 / 31	Summe Erträge / Einzahlungen operative Gebarung				12.000,00	12.000,00	9.816,82	12.000,00	12.000,00	9.816,82
1/640000-400000	Geringwertige Wirtschaftsgüter des Anlagevermögens	2221	3221	23	9.000,00	6.000,00	6.027,67	9.000,00	6.000,00	6.510,63
1/640000-618000	Instandhaltung von sonstigen Anlagen	2224	3224	24	2.000,00	2.000,00	79,30	2.000,00	2.000,00	79,30
1/640000-680000	Planmäßige Abschreibung	2226			1.200,00	700,00	1.292,68			
1/640000-691000	Schadensvergütungen	2225	3225			4.300,00			4.300,00	
1/640000-720000	Interne Verrechnung Stunden Bauhof	2225	3225	24	18.400,00	23.800,00	10.773,59	18.400,00	23.800,00	10.773,59

		MVAG VC QU			Ergebnisvoranschlag			Finanzierungsvoranschlag		
		EH	FH		VA 2025	VA 2024	RA 2023	VA 2025	VA 2024	RA 2023
1/640000-728000	Entgelte für sonstige Leistungen	2225	3225	24	600,00	600,00	501,00	600,00	600,00	501,00
SU 22 / 32	Summe Aufwendungen / Auszahlungen operative Gebarung				31.200,00	37.400,00	18.674,24	30.000,00	36.700,00	17.864,52
SA 0 / SA 1	(0) Nettoergebnis (21 - 22) / (1) Geldfluss operative Gebarung (31 - 32)				-19.200,00	-25.400,00	-8.857,42	-18.000,00	-24.700,00	-8.047,70
SA01	Saldo (01) Haushaltsrücklagen (230 - 240)				0,00	0,00	0,00	0,00	0,00	0,00
SA00	Saldo (00) Nettoergebnis nach Haushaltsrücklagen (Saldo 0 + Saldo 01)				-19.200,00	-25.400,00	-8.857,42			
Investive Gebarung										
SU 33	Summe Einzahlungen investive Gebarung							0,00	0,00	0,00
1/640000-050000	Sonderanlagen		3412	2 40						7.500,22
SU 34	Summe Auszahlungen investive Gebarung							0,00	0,00	7.500,22
SA2	Saldo (2) Geldfluss aus der Investiven Gebarung (33 - 34)							0,00	0,00	-7.500,22
SA3	Saldo (3) Nettofinanzierungssaldo (Saldo 1 + Saldo 2)							-18.000,00	-24.700,00	-15.547,92
Finanzierungstätigkeit										
SU 35	Summe Einzahlungen aus der Finanzierungstätigkeit							0,00	0,00	0,00
SU 36	Summe Auszahlungen aus der Finanzierungstätigkeit							0,00	0,00	0,00
SA4	Saldo (4) Geldfluss aus der Finanzierungstätigkeit (35 - 36)							0,00	0,00	0,00
SA5	Saldo (5) Geldfluss aus der voranschlagswirksamen Gebarung (Saldo 3 + Saldo 4)							-18.000,00	-24.700,00	-15.547,92
649	Sonstige Einrichtungen und Maßnahmen									
649000	Sonstige Einrichtungen und Maßnahmen									
Operative Gebarung										
2/649000+813000	Erträge aus der Auflösung von Investitionszuschüssen (Kapitaltransfers)	2127			3.200,00					
SU 21 / 31	Summe Erträge / Einzahlungen operative Gebarung				3.200,00	0,00	0,00	0,00	0,00	0,00
1/649000-614000	Instandhaltung von Gebäuden und Bauten	2224	3224	24			5,28			5,28
1/649000-618000	Aufzug Park & Ride	2224	3224	24	3.000,00	2.000,00	2.341,49	3.000,00	2.000,00	2.050,93
1/649000-680000	Planmäßige Abschreibung	2226			8.800,00	8.800,00	8.802,73			
1/649000-720000	Interne Verrechnung Stunden Bauhof	2225	3225	24	2.800,00	3.200,00	1.620,70	2.800,00	3.200,00	1.620,70
SU 22 / 32	Summe Aufwendungen / Auszahlungen operative Gebarung				14.600,00	14.000,00	12.770,20	5.800,00	5.200,00	3.676,91
SA 0 / SA 1	(0) Nettoergebnis (21 - 22) / (1) Geldfluss operative Gebarung (31 - 32)				-11.400,00	-14.000,00	-12.770,20	-5.800,00	-5.200,00	-3.676,91
SA01	Saldo (01) Haushaltsrücklagen (230 - 240)				0,00	0,00	0,00	0,00	0,00	0,00
SA00	Saldo (00) Nettoergebnis nach Haushaltsrücklagen (Saldo 0 + Saldo 01)				-11.400,00	-14.000,00	-12.770,20			
Investive Gebarung										
SU 33	Summe Einzahlungen investive Gebarung							0,00	0,00	0,00
1/649000-005000	Straßenschilder neu		3412	2				17.000,00	16.700,00	
1/649000-010000	Gebäude und Bauten		3413	2 40						2.853,81
SU 34	Summe Auszahlungen investive Gebarung							17.000,00	16.700,00	2.853,81
SA2	Saldo (2) Geldfluss aus der Investiven Gebarung (33 - 34)							-17.000,00	-16.700,00	-2.853,81

	MVAG	VC QU	Ergebnisvoranschlag			Finanzierungsvoranschlag						
			EH	FH	VA 2025	VA 2024	RA 2023	VA 2025	VA 2024	RA 2023		
SA3			Saldo (3) Nettofinanzierungssaldo (Saldo 1 + Saldo 2)						-22.800,00	-21.900,00	-6.530,72	
Finanzierungstätigkeit												
SU 35			Summe Einzahlungen aus der Finanzierungstätigkeit						0,00	0,00	0,00	
SU 36			Summe Auszahlungen aus der Finanzierungstätigkeit						0,00	0,00	0,00	
SA4			Saldo (4) Geldfluss aus der Finanzierungstätigkeit (35 – 36)						0,00	0,00	0,00	
SA5			Saldo (5) Geldfluss aus der voranschlagswirksamen Gebarung (Saldo 3 + Saldo 4)						-22.800,00	-21.900,00	-6.530,72	
65	Schienenverkehr											
659	Sonstige Einrichtungen und Maßnahmen											
659000	ÖBB: Park&Ride-Anlage											
Operative Gebarung												
SU 21 / 31			Summe Erträge / Einzahlungen operative Gebarung			0,00	0,00	0,00	0,00	0,00	0,00	
1/659000-728000			Entgelte für sonstige Leistungen	2225	3225	24		12.000,00		12.000,00		
SU 22 / 32			Summe Aufwendungen / Auszahlungen operative Gebarung			0,00	12.000,00	0,00	0,00	12.000,00	0,00	
SA 0 / SA 1			(0) Nettoergebnis (21 - 22) / (1) Geldfluss operative Gebarung (31 – 32)			0,00	-12.000,00	0,00	0,00	-12.000,00	0,00	
SA01			Saldo (01) Haushaltsrücklagen (230 - 240)			0,00	0,00	0,00	0,00	0,00	0,00	
SA00			Saldo (00) Nettoergebnis nach Haushaltsrücklagen (Saldo 0 + Saldo 01)			0,00	-12.000,00	0,00				
Investive Gebarung												
SU 33			Summe Einzahlungen investive Gebarung						0,00	0,00	0,00	
SU 34			Summe Auszahlungen investive Gebarung						0,00	0,00	0,00	
SA2			Saldo (2) Geldfluss aus der Investiven Gebarung (33 – 34)						0,00	0,00	0,00	
SA3			Saldo (3) Nettofinanzierungssaldo (Saldo 1 + Saldo 2)						0,00	-12.000,00	0,00	
Finanzierungstätigkeit												
SU 35			Summe Einzahlungen aus der Finanzierungstätigkeit						0,00	0,00	0,00	
SU 36			Summe Auszahlungen aus der Finanzierungstätigkeit						0,00	0,00	0,00	
SA4			Saldo (4) Geldfluss aus der Finanzierungstätigkeit (35 – 36)						0,00	0,00	0,00	
SA5			Saldo (5) Geldfluss aus der voranschlagswirksamen Gebarung (Saldo 3 + Saldo 4)						0,00	-12.000,00	0,00	
66	Schiffsverkehr											
661	Hafen und Hafeneinrichtungen											
661000	Hafen- und Hafeneinrichtungen											
Operative Gebarung												
SU 21 / 31			Summe Erträge / Einzahlungen operative Gebarung			0,00	0,00	0,00	0,00	0,00	0,00	
1/661000-700000			Mietzinse	2223	3223	24	1.500,00	900,00	817,16	1.500,00	900,00	817,16
SU 22 / 32			Summe Aufwendungen / Auszahlungen operative Gebarung			1.500,00	900,00	817,16	1.500,00	900,00	817,16	
SA 0 / SA 1			(0) Nettoergebnis (21 - 22) / (1) Geldfluss operative Gebarung (31 – 32)			-1.500,00	-900,00	-817,16	-1.500,00	-900,00	-817,16	

	MVAG	VC QU	Ergebnisvoranschlag			Finanzierungsvoranschlag				
			EH	FH	VA 2025	VA 2024	RA 2023	VA 2025	VA 2024	RA 2023
SA01		Saldo (01) Haushaltsrücklagen (230 - 240)			0,00	0,00	0,00	0,00	0,00	0,00
SA00		Saldo (00) Nettoergebnis nach Haushaltsrücklagen (Saldo 0 + Saldo 01)			-1.500,00	-900,00	-817,16			
Investive Gebarung										
SU 33		Summe Einzahlungen investive Gebarung						0,00	0,00	0,00
SU 34		Summe Auszahlungen investive Gebarung						0,00	0,00	0,00
SA2		Saldo (2) Geldfluss aus der Investiven Gebarung (33 – 34)						0,00	0,00	0,00
SA3		Saldo (3) Nettofinanzierungssaldo (Saldo 1 + Saldo 2)						-1.500,00	-900,00	-817,16
Finanzierungstätigkeit										
SU 35		Summe Einzahlungen aus der Finanzierungstätigkeit						0,00	0,00	0,00
SU 36		Summe Auszahlungen aus der Finanzierungstätigkeit						0,00	0,00	0,00
SA4		Saldo (4) Geldfluss aus der Finanzierungstätigkeit (35 – 36)						0,00	0,00	0,00
SA5		Saldo (5) Geldfluss aus der voranschlagswirksamen Gebarung (Saldo 3 + Saldo 4)						-1.500,00	-900,00	-817,16

		MVAG VC QU			Ergebnisvoranschlag			Finanzierungsvoranschlag		
		EH	FH		VA 2025	VA 2024	RA 2023	VA 2025	VA 2024	RA 2023
7 Wirtschaftsförderung										
71	Grundlagenverbesserung in der Land- und Forstwirtschaft									
710	Land- und forstwirtschaftlicher Wegebau									
710000	Land- und forstwirtschaftlicher Wegebau									
Operative Gebarung										
2/710000+813000	Erträge aus der Auflösung von Investitionszuschüssen (Kapitaltransfers)	2127			7.200,00	300,00	433,79			
6/710000+829910	Sonstige Erträge-Zuführung operative Gebarung	2116	3116	1 18			40.651,47			40.651,47
6/710000+871000	Bedarfszuweisung Abt. Gemeinden (IVW3)	2121	3121	1 33	3.700,00	3.700,00	2.500,00	3.700,00	3.700,00	2.500,00
SU 21 / 31	Summe Erträge / Einzahlungen operative Gebarung				10.900,00	4.000,00	43.585,26	3.700,00	3.700,00	43.151,47
1/710000-650100	Zinsen Abdeckung Fehlbeträge Güterwege	2241	3241	25	1.400,00	1.100,00	1.120,21	1.400,00	1.100,00	1.120,21
1/710000-680000	Planmäßige Abschreibung	2226			138.100,00	132.600,00	202.709,37			
1/710000-729910	Zuführung investive Gebarung	2225	3225	24			40.651,47			40.651,47
SU 22 / 32	Summe Aufwendungen / Auszahlungen operative Gebarung				139.500,00	133.700,00	244.481,05	1.400,00	1.100,00	41.771,68
SA 0 / SA 1	(0) Nettoergebnis (21 - 22) / (1) Geldfluss operative Gebarung (31 - 32)				-128.600,00	-129.700,00	-200.895,79	2.300,00	2.600,00	1.379,79
SA01	Saldo (01) Haushaltsrücklagen (230 - 240)				0,00	0,00	0,00	0,00	0,00	0,00
SA00	Saldo (00) Nettoergebnis nach Haushaltsrücklagen (Saldo 0 + Saldo 01)				-128.600,00	-129.700,00	-200.895,79			
Investive Gebarung										
6/710000+301000	Unterstützung Fachabteilung Güterwege	3331	1 33					3.700,00	3.700,00	2.500,00
SU 33	Summe Einzahlungen investive Gebarung							3.700,00	3.700,00	2.500,00
5/710000-002000	Instandhaltung Wege	3412	1 40					30.000,00	49.000,00	45.651,47
SU 34	Summe Auszahlungen investive Gebarung							30.000,00	49.000,00	45.651,47
SA2	Saldo (2) Geldfluss aus der Investiven Gebarung (33 - 34)							-26.300,00	-45.300,00	-43.151,47
SA3	Saldo (3) Nettofinanzierungssaldo (Saldo 1 + Saldo 2)							-24.000,00	-42.700,00	-41.771,68
Finanzierungstätigkeit										
6/710000+346000	Investitionsdarlehen von Finanzunternehmen	3514	1 55					64.200,00	41.600,00	
SU 35	Summe Einzahlungen aus der Finanzierungstätigkeit							64.200,00	41.600,00	0,00
1/710000-346100	Tilgung Darlehen	3614	65					13.800,00	5.100,00	4.968,87
SU 36	Summe Auszahlungen aus der Finanzierungstätigkeit							13.800,00	5.100,00	4.968,87
SA4	Saldo (4) Geldfluss aus der Finanzierungstätigkeit (35 - 36)							50.400,00	36.500,00	-4.968,87
SA5	Saldo (5) Geldfluss aus der voranschlagswirksamen Gebarung (Saldo 3 + Saldo 4)							26.400,00	-6.200,00	-46.740,55

		MVAG VC QU			Ergebnisvoranschlag			Finanzierungsvoranschlag		
		EH	FH		VA 2025	VA 2024	RA 2023	VA 2025	VA 2024	RA 2023
75	Förderung der Energiewirtschaft									
750	Kohle, Erdöl, Erdgas									
750000	Kohle, Erdöl, Erdgas									
Operative Gebarung										
SU 21 / 31	Summe Erträge / Einzahlungen operative Gebarung				0,00	0,00	0,00	0,00	0,00	0,00
1/750000-650100	Zinsen Abdeckung Fehlbeträge Gasversorgung	2241	3241	25	700,00	1.200,00	1.201,35	700,00	1.200,00	1.201,35
SU 22 / 32	Summe Aufwendungen / Auszahlungen operative Gebarung				700,00	1.200,00	1.201,35	700,00	1.200,00	1.201,35
SA 0 / SA 1	(0) Nettoergebnis (21 - 22) / (1) Geldfluss operative Gebarung (31 – 32)				-700,00	-1.200,00	-1.201,35	-700,00	-1.200,00	-1.201,35
SA01	Saldo (01) Haushaltsrücklagen (230 - 240)				0,00	0,00	0,00	0,00	0,00	0,00
SA00	Saldo (00) Nettoergebnis nach Haushaltsrücklagen (Saldo 0 + Saldo 01)				-700,00	-1.200,00	-1.201,35			
Investive Gebarung										
SU 33	Summe Einzahlungen investive Gebarung							0,00	0,00	0,00
SU 34	Summe Auszahlungen investive Gebarung							0,00	0,00	0,00
SA2	Saldo (2) Geldfluss aus der Investiven Gebarung (33 – 34)							0,00	0,00	0,00
SA3	Saldo (3) Nettofinanzierungssaldo (Saldo 1 + Saldo 2)							-700,00	-1.200,00	-1.201,35
Finanzierungstätigkeit										
SU 35	Summe Einzahlungen aus der Finanzierungstätigkeit							0,00	0,00	0,00
1/750000-346100	Tilgung Darlehen	3614		65				6.000,00	5.500,00	5.328,75
SU 36	Summe Auszahlungen aus der Finanzierungstätigkeit							6.000,00	5.500,00	5.328,75
SA4	Saldo (4) Geldfluss aus der Finanzierungstätigkeit (35 – 36)							-6.000,00	-5.500,00	-5.328,75
SA5	Saldo (5) Geldfluss aus der voranschlagswirksamen Gebarung (Saldo 3 + Saldo 4)							-6.700,00	-6.700,00	-6.530,10
77	Förderung des Tourismus									
771	Maßnahmen zur Förderung des Tourismus									
771000	Maßnahmen zur Förderung des Tourismus									
Operative Gebarung										
2/771000+810000	Nebenerlöse	2114	3114	13	100,00	100,00	70,00	100,00	100,00	70,00
2/771000+813000	Erträge aus der Auflösung von Investitionszuschüssen (Kapitaltransfers)	2127			5.500,00	5.500,00	5.475,31			
2/771000+816000	Entschädigung Tourismusstatistik	2114	3114	13	100,00	100,00	69,94	100,00	100,00	69,94
2/771000+817000	Erträge aus der Auflösung von sonstigen Rückstellungen	2117					228,70			
SU 21 / 31	Summe Erträge / Einzahlungen operative Gebarung				5.700,00	5.700,00	5.843,95	200,00	200,00	139,94
1/771000-400000	Geringwertige Wirtschaftsgüter (GWG)	2221	3221	23			2.016,52			2.016,52
1/771000-457000	Druckwerke	2221	3221	23	16.000,00	5.000,00	643,40	16.000,00	5.000,00	4.243,40

		MVAG		VC QU	Ergebnisvoranschlag			Finanzierungsvoranschlag		
		EH	FH		VA 2025	VA 2024	RA 2023	VA 2025	VA 2024	RA 2023
1/771000-510000	Geldbezüge der Vertragsbediensteten der Verwaltung	2211	3211	20	3.700,00	3.800,00	3.298,81	3.700,00	3.800,00	3.298,81
1/771000-565000	Mehrleistungsvergütungen	2211	3211	20	600,00		147,69	600,00		147,69
1/771000-569000	sonstige Nebengebühren	2211	3211	20	200,00		69,75	200,00		69,75
1/771000-580000	Dienstgeberbeiträge Ausgleichsfonds für Familienbeihilfen	2212	3212	20	200,00	100,00	130,14	200,00	100,00	130,14
1/771000-582000	Sonstige Dienstgeberbeiträge zur sozialen Sicherheit	2212	3212	20	900,00	800,00	719,55	900,00	800,00	719,55
1/771000-592000	Dotierung von Rückstellungen für Jubiläumszuwendungen	2214			100,00	100,00				
1/771000-650000	Zinsen für Finanzschulden	2241	3241	25	2.000,00	1.800,00	1.829,40	2.000,00	1.800,00	1.829,40
1/771000-680000	Planmäßige Abschreibung	2226			15.400,00	14.300,00	15.322,47			
1/771000-720000	Interne Verrechnung Stunden Bauhof	2225	3225	24	4.900,00	23.800,00	2.896,37	4.900,00	23.800,00	2.896,37
1/771000-720100	Kostensersatz: Infostelle Ybbs	2225	3225	24	7.500,00	7.500,00	6.733,42	7.500,00	7.500,00	6.733,42
1/771000-724000	Reisegebühren	2225	3225	24	200,00		14,30	200,00		14,30
1/771000-726000	Mitgliedsbeiträge an Institutionen	2225	3225	24	13.500,00	13.000,00	12.253,00	13.500,00	13.000,00	12.253,00
1/771000-728000	Entgelte für sonstige Leistungen	2225	3225	24	21.000,00	15.000,00	14.923,45	21.000,00	15.000,00	14.923,45
1/771000-728200	Sonnenwende	2225	3225	24	9.000,00	9.000,00	10.043,07	9.000,00	9.000,00	10.043,07
1/771000-728300	Stadtführungen	2225	3225	24	500,00	2.000,00	80,00	500,00	2.000,00	80,00
SU 22 / 32	Summe Aufwendungen / Auszahlungen operative Gebarung				95.700,00	96.200,00	71.121,34	80.200,00	81.800,00	59.398,87
SA 0 / SA 1	(0) Nettoergebnis (21 - 22) / (1) Geldfluss operative Gebarung (31 - 32)				-90.000,00	-90.500,00	-65.277,39	-80.000,00	-81.600,00	-59.258,93
SA01	Saldo (01) Haushaltsrücklagen (230 - 240)				0,00	0,00	0,00	0,00	0,00	0,00
SA00	Saldo (00) Nettoergebnis nach Haushaltsrücklagen (Saldo 0 + Saldo 01)				-90.000,00	-90.500,00	-65.277,39			
Investive Gebarung										
SU 33	Summe Einzahlungen investive Gebarung							0,00	0,00	0,00
5/771000-050000	Sonderanlagen		3412	1 40						59.372,52
1/771000-050000	Sonderanlagen		3412	2 40						6.072,00
SU 34	Summe Auszahlungen investive Gebarung							0,00	0,00	65.444,52
SA2	Saldo (2) Geldfluss aus der Investiven Gebarung (33 - 34)							0,00	0,00	-65.444,52
SA3	Saldo (3) Nettofinanzierungssaldo (Saldo 1 + Saldo 2)							-80.000,00	-81.600,00	-124.703,45
Finanzierungstätigkeit										
6/771000+346000	Investitionsdarlehen von Finanzunternehmen		3514	1 55				59.400,00	59.400,00	
SU 35	Summe Einzahlungen aus der Finanzierungstätigkeit							59.400,00	59.400,00	0,00
1/771000-346000	Tilgung Darlehen		3614	65				21.000,00	10.100,00	10.100,00
SU 36	Summe Auszahlungen aus der Finanzierungstätigkeit							21.000,00	10.100,00	10.100,00
SA4	Saldo (4) Geldfluss aus der Finanzierungstätigkeit (35 - 36)							38.400,00	49.300,00	-10.100,00
SA5	Saldo (5) Geldfluss aus der voranschlagswirksamen Gebarung (Saldo 3 + Saldo 4)							-41.600,00	-32.300,00	-134.803,45

		MVAG		VC QU	Ergebnisvoranschlag			Finanzierungsvoranschlag		
		EH	FH		VA 2025	VA 2024	RA 2023	VA 2025	VA 2024	RA 2023
771002	Schriftzug "PÖCHLARN"									
Operative Gebarung										
6/771002+899000	Zuweisung von Vorhaben 1815000 Donaulände	2116		1		15.200,00				
SU 21 / 31	Summe Erträge / Einzahlungen operative Gebarung				0,00	15.200,00	0,00	0,00	0,00	0,00
1/771002-680000	Planmäßige Abschreibung	2226			1.800,00		1.843,72			
SU 22 / 32	Summe Aufwendungen / Auszahlungen operative Gebarung				1.800,00	0,00	1.843,72	0,00	0,00	0,00
SA 0 / SA 1	(0) Nettoergebnis (21 - 22) / (1) Geldfluss operative Gebarung (31 – 32)				-1.800,00	15.200,00	-1.843,72	0,00	0,00	0,00
SA01	Saldo (01) Haushaltsrücklagen (230 - 240)				0,00	0,00	0,00	0,00	0,00	0,00
SA00	Saldo (00) Nettoergebnis nach Haushaltsrücklagen (Saldo 0 + Saldo 01)				-1.800,00	15.200,00	-1.843,72			
Investive Gebarung										
SU 33	Summe Einzahlungen investive Gebarung							0,00	0,00	0,00
5/771002-050000	Sonderanlagen		3412	1 40						65.570,77
SU 34	Summe Auszahlungen investive Gebarung							0,00	0,00	65.570,77
SA2	Saldo (2) Geldfluss aus der Investiven Gebarung (33 – 34)							0,00	0,00	-65.570,77
SA3	Saldo (3) Nettofinanzierungssaldo (Saldo 1 + Saldo 2)							0,00	0,00	-65.570,77
Finanzierungstätigkeit										
6/771002+346000	Aufnahme Darlehen		3514	1 55				50.400,00	50.400,00	
SU 35	Summe Einzahlungen aus der Finanzierungstätigkeit							50.400,00	50.400,00	0,00
SU 36	Summe Auszahlungen aus der Finanzierungstätigkeit							0,00	0,00	0,00
SA4	Saldo (4) Geldfluss aus der Finanzierungstätigkeit (35 – 36)							50.400,00	50.400,00	0,00
SA5	Saldo (5) Geldfluss aus der voranschlagswirksamen Gebarung (Saldo 3 + Saldo 4)							50.400,00	50.400,00	-65.570,77
78	Förderung von Handel, Gewerbe und Industrie									
782	Wirtschaftspolitische Maßnahmen									
782000	Wirtschaftspolitische Maßnahmen									
Operative Gebarung										
2/782000+810000	Erträge aus Leistungen	2114	3114	13		1.400,00	1.175,00		1.400,00	1.325,00
2/782000+861000	Förderung CitiesApp: Land NÖ	2121	3121	15			12.131,10			12.131,10
2/782000+863000	Förderung CitiesApp: Wirtschaftskammer NÖ	2121	3121	15			4.043,70			4.043,70
SU 21 / 31	Summe Erträge / Einzahlungen operative Gebarung				0,00	1.400,00	17.349,80	0,00	1.400,00	17.499,80
1/782000-680000	Planmäßige Abschreibung	2226				13.500,00	13.479,38			
1/782000-723000	Veranstaltungen Wirtschaft	2225	3225	24	4.000,00	15.000,00	2.759,75	4.000,00	15.000,00	2.759,75
1/782000-723100	Amtspauschalien und Repräsentationsaufwendungen	2225	3225	24	1.000,00	4.000,00	3.406,61	1.000,00	4.000,00	3.406,61
1/782000-728000	Entgelte für sonstige Leistungen	2225	3225		600,00		1.558,11	600,00		1.558,11
1/782000-755000	Wirtschaftsförderung	2233	3233	27	35.000,00	50.000,00	21.964,96	35.000,00	50.000,00	21.964,96

		MVAG VC QU			Ergebnisvoranschlag			Finanzierungsvoranschlag		
		EH	FH		VA 2025	VA 2024	RA 2023	VA 2025	VA 2024	RA 2023
1/782000-755100	Lehrlingsförderung	2233	3233	27		15.000,00	9.840,89		15.000,00	9.840,89
SU 22 / 32	Summe Aufwendungen / Auszahlungen operative Gebarung				40.600,00	97.500,00	53.009,70	40.600,00	84.000,00	39.530,32
SA 0 / SA 1	(0) Nettoergebnis (21 - 22) / (1) Geldfluss operative Gebarung (31 - 32)				-40.600,00	-96.100,00	-35.659,90	-40.600,00	-82.600,00	-22.030,52
SA01	Saldo (01) Haushaltsrücklagen (230 - 240)				0,00	0,00	0,00	0,00	0,00	0,00
SA00	Saldo (00) Nettoergebnis nach Haushaltsrücklagen (Saldo 0 + Saldo 01)				-40.600,00	-96.100,00	-35.659,90			
Investive Gebarung										
SU 33	Summe Einzahlungen investive Gebarung							0,00	0,00	0,00
1/782000-070000	Aktivierungsfähige Rechte (immaterielle Vermögenswerte)		3411	2				6.000,00		
SU 34	Summe Auszahlungen investive Gebarung							6.000,00	0,00	0,00
SA2	Saldo (2) Geldfluss aus der Investiven Gebarung (33 - 34)							-6.000,00	0,00	0,00
SA3	Saldo (3) Nettofinanzierungssaldo (Saldo 1 + Saldo 2)							-46.600,00	-82.600,00	-22.030,52
Finanzierungstätigkeit										
SU 35	Summe Einzahlungen aus der Finanzierungstätigkeit							0,00	0,00	0,00
SU 36	Summe Auszahlungen aus der Finanzierungstätigkeit							0,00	0,00	0,00
SA4	Saldo (4) Geldfluss aus der Finanzierungstätigkeit (35 - 36)							0,00	0,00	0,00
SA5	Saldo (5) Geldfluss aus der voranschlagswirksamen Gebarung (Saldo 3 + Saldo 4)							-46.600,00	-82.600,00	-22.030,52
782100	Leaderregion Südl. Waldviertel- Nibelungengau									
Operative Gebarung										
SU 21 / 31	Summe Erträge / Einzahlungen operative Gebarung				0,00	0,00	0,00	0,00	0,00	0,00
1/782100-726000	Mitgliedsbeitrag	2225	3225	24	13.500,00	12.000,00	11.874,00	13.500,00	12.000,00	11.874,00
SU 22 / 32	Summe Aufwendungen / Auszahlungen operative Gebarung				13.500,00	12.000,00	11.874,00	13.500,00	12.000,00	11.874,00
SA 0 / SA 1	(0) Nettoergebnis (21 - 22) / (1) Geldfluss operative Gebarung (31 - 32)				-13.500,00	-12.000,00	-11.874,00	-13.500,00	-12.000,00	-11.874,00
SA01	Saldo (01) Haushaltsrücklagen (230 - 240)				0,00	0,00	0,00	0,00	0,00	0,00
SA00	Saldo (00) Nettoergebnis nach Haushaltsrücklagen (Saldo 0 + Saldo 01)				-13.500,00	-12.000,00	-11.874,00			
Investive Gebarung										
SU 33	Summe Einzahlungen investive Gebarung							0,00	0,00	0,00
SU 34	Summe Auszahlungen investive Gebarung							0,00	0,00	0,00
SA2	Saldo (2) Geldfluss aus der Investiven Gebarung (33 - 34)							0,00	0,00	0,00
SA3	Saldo (3) Nettofinanzierungssaldo (Saldo 1 + Saldo 2)							-13.500,00	-12.000,00	-11.874,00
Finanzierungstätigkeit										
SU 35	Summe Einzahlungen aus der Finanzierungstätigkeit							0,00	0,00	0,00
SU 36	Summe Auszahlungen aus der Finanzierungstätigkeit							0,00	0,00	0,00
SA4	Saldo (4) Geldfluss aus der Finanzierungstätigkeit (35 - 36)							0,00	0,00	0,00
SA5	Saldo (5) Geldfluss aus der voranschlagswirksamen Gebarung (Saldo 3 + Saldo 4)							-13.500,00	-12.000,00	-11.874,00

	MVAG	VC QU	Ergebnisvoranschlag			Finanzierungsvoranschlag				
			EH	FH	VA 2025	VA 2024	RA 2023	VA 2025	VA 2024	RA 2023
789										
789000										
Operative Gebarung										
SU 21 / 31					0,00	0,00	0,00	0,00	0,00	0,00
1/789000-768000	Förderaktion Obstbaumbepflanzung	2234 3234 27				300,00	50,00		300,00	50,00
SU 22 / 32					0,00	300,00	50,00	0,00	300,00	50,00
SA 0 / SA 1					0,00	-300,00	-50,00	0,00	-300,00	-50,00
SA01					0,00	0,00	0,00	0,00	0,00	0,00
SA00					0,00	-300,00	-50,00			
Investive Gebarung										
SU 33								0,00	0,00	0,00
SU 34								0,00	0,00	0,00
SA2								0,00	0,00	0,00
SA3								0,00	-300,00	-50,00
Finanzierungstätigkeit										
SU 35								0,00	0,00	0,00
SU 36								0,00	0,00	0,00
SA4								0,00	0,00	0,00
SA5								0,00	-300,00	-50,00
789100										
Kleinregion Pöchlarn-Nibelungengau										
Operative Gebarung										
SU 21 / 31					0,00	0,00	0,00	0,00	0,00	0,00
1/789100-728000	Entgelte für sonstige Leistungen	2225 3225 24			700,00	700,00	9.054,17	700,00	700,00	8.974,17
1/789100-728100	Ersätze Personal-/Bürokosten	2225 3225 24			30.900,00	20.000,00	21.863,55	30.900,00	20.000,00	21.863,55
SU 22 / 32					31.600,00	20.700,00	30.917,72	31.600,00	20.700,00	30.837,72
SA 0 / SA 1					-31.600,00	-20.700,00	-30.917,72	-31.600,00	-20.700,00	-30.837,72
SA01					0,00	0,00	0,00	0,00	0,00	0,00
SA00					-31.600,00	-20.700,00	-30.917,72			
Investive Gebarung										
SU 33								0,00	0,00	0,00
SU 34								0,00	0,00	0,00
SA2								0,00	0,00	0,00
SA3								-31.600,00	-20.700,00	-30.837,72
Finanzierungstätigkeit										
SU 35								0,00	0,00	0,00
SU 36								0,00	0,00	0,00

	MVAG	VC QU	Ergebnisvoranschlag			Finanzierungsvoranschlag				
			EH	FH	VA 2025	VA 2024	RA 2023	VA 2025	VA 2024	RA 2023
SA4			Saldo (4) Geldfluss aus der Finanzierungstätigkeit (35 – 36)			0,00	0,00	0,00		
SA5			Saldo (5) Geldfluss aus der voranschlagswirksamen Gebarung (Saldo 3 + Saldo 4)			-31.600,00	-20.700,00	-30.837,72		
789200			Stadtmarketing Pöchlarn							
Operative Gebarung										
SU 21 / 31			Summe Erträge / Einzahlungen operative Gebarung			0,00	0,00	0,00	0,00	0,00
1/789200-720000			2225	3225	24		3.200,00		3.200,00	
1/789200-726000			2225	3225	24	300,00	300,00		300,00	156,00
SU 22 / 32			Summe Aufwendungen / Auszahlungen operative Gebarung			300,00	3.500,00	0,00	300,00	3.500,00
SA 0 / SA 1			(0) Nettoergebnis (21 - 22) / (1) Geldfluss operative Gebarung (31 – 32)			-300,00	-3.500,00	0,00	-300,00	-3.500,00
SA01			Saldo (01) Haushaltsrücklagen (230 - 240)			0,00	0,00	0,00	0,00	0,00
SA00			Saldo (00) Nettoergebnis nach Haushaltsrücklagen (Saldo 0 + Saldo 01)			-300,00	-3.500,00	0,00		
Investive Gebarung										
SU 33			Summe Einzahlungen investive Gebarung						0,00	0,00
SU 34			Summe Auszahlungen investive Gebarung						0,00	0,00
SA2			Saldo (2) Geldfluss aus der Investiven Gebarung (33 – 34)						0,00	0,00
SA3			Saldo (3) Nettofinanzierungssaldo (Saldo 1 + Saldo 2)						-300,00	-3.500,00
Finanzierungstätigkeit										
SU 35			Summe Einzahlungen aus der Finanzierungstätigkeit						0,00	0,00
SU 36			Summe Auszahlungen aus der Finanzierungstätigkeit						0,00	0,00
SA4			Saldo (4) Geldfluss aus der Finanzierungstätigkeit (35 – 36)						0,00	0,00
SA5			Saldo (5) Geldfluss aus der voranschlagswirksamen Gebarung (Saldo 3 + Saldo 4)						-300,00	-3.500,00

		MVAG VC QU			Ergebnisvoranschlag			Finanzierungsvoranschlag		
		EH	FH		VA 2025	VA 2024	RA 2023	VA 2025	VA 2024	RA 2023
8 Dienstleistungen										
81	Öffentliche Einrichtungen (soweit nicht dem Abschnitt 85 zuzuordnen)									
812	WC-Anlagen									
812000	WC-Anlagen									
Operative Gebarung										
2/812000+817000	Erträge aus der Auflösung von sonstigen Rückstellungen	2117					73,13			
SU 21 / 31	Summe Erträge / Einzahlungen operative Gebarung				0,00	0,00	73,13	0,00	0,00	0,00
1/812000-400000	Geringwertige Wirtschaftsgüter (GWG)	2221	3221	23			44,28			44,28
1/812000-511000	Geldbezüge der Vertragsbediensteten in handwerklicher Verwendung	2211	3211	20	5.700,00	2.500,00	2.255,42	5.700,00	2.500,00	2.255,42
1/812000-569000	Sonstige Nebengebühren	2211	3211		200,00		29,25	200,00		29,25
1/812000-580000	Dienstgeberbeiträge Ausgleichsfonds für Familienbeihilfen	2212	3212	20	300,00	100,00	84,50	300,00	100,00	84,50
1/812000-582000	Sonstige Dienstgeberbeiträge zur sozialen Sicherheit	2212	3212	20	1.300,00	500,00	489,18	1.300,00	500,00	489,18
1/812000-592000	Dotierung von Rückstellungen für Jubiläumszuwendungen	2214			100,00	100,00				
1/812000-600300	Wärme	2222	3222	24	200,00	200,00	155,50	200,00	200,00	155,50
1/812000-618000	Instandhaltung von sonstigen Anlagen	2224	3224		100,00			100,00		
1/812000-700000	Mietzinse	2223	3223	24	3.000,00	4.000,00	2.827,53	3.000,00	4.000,00	2.827,53
1/812000-710000	Öffentliche Abgaben	2225	3225	24	300,00	300,00	226,98	300,00	300,00	226,98
SU 22 / 32	Summe Aufwendungen / Auszahlungen operative Gebarung				11.200,00	7.700,00	6.112,64	11.100,00	7.600,00	6.112,64
SA 0 / SA 1	(0) Nettoergebnis (21 - 22) / (1) Geldfluss operative Gebarung (31 - 32)				-11.200,00	-7.700,00	-6.039,51	-11.100,00	-7.600,00	-6.112,64
SA01	Saldo (01) Haushaltsrücklagen (230 - 240)				0,00	0,00	0,00	0,00	0,00	0,00
SA00	Saldo (00) Nettoergebnis nach Haushaltsrücklagen (Saldo 0 + Saldo 01)				-11.200,00	-7.700,00	-6.039,51			
Investive Gebarung										
SU 33	Summe Einzahlungen investive Gebarung							0,00	0,00	0,00
SU 34	Summe Auszahlungen investive Gebarung							0,00	0,00	0,00
SA2	Saldo (2) Geldfluss aus der Investiven Gebarung (33 - 34)							0,00	0,00	0,00
SA3	Saldo (3) Nettofinanzierungssaldo (Saldo 1 + Saldo 2)							-11.100,00	-7.600,00	-6.112,64
Finanzierungstätigkeit										
SU 35	Summe Einzahlungen aus der Finanzierungstätigkeit							0,00	0,00	0,00
SU 36	Summe Auszahlungen aus der Finanzierungstätigkeit							0,00	0,00	0,00
SA4	Saldo (4) Geldfluss aus der Finanzierungstätigkeit (35 - 36)							0,00	0,00	0,00
SA5	Saldo (5) Geldfluss aus der voranschlagswirksamen Gebarung (Saldo 3 + Saldo 4)							-11.100,00	-7.600,00	-6.112,64

		MVAG VC QU			Ergebnisvoranschlag			Finanzierungsvoranschlag		
		EH	FH		VA 2025	VA 2024	RA 2023	VA 2025	VA 2024	RA 2023
813	Müllbeseitigung									
813000	Müllbeseitigung									
Operative Gebarung										
2/813000+810000	Leistungserlöse	2114	3114	13	200,00	200,00	237,55	200,00	200,00	237,55
SU 21 / 31	Summe Erträge / Einzahlungen operative Gebarung				200,00	200,00	237,55	200,00	200,00	237,55
1/813000-680000	Planmäßige Abschreibung	2226			900,00	900,00	908,61			
1/813000-700000	Pachtzins WSZ Pöchlarn	2223	3223	24	2.500,00	2.500,00	2.357,40	2.500,00	2.500,00	2.357,40
1/813000-700100	Müllentsorgung	2223	3223	24	15.000,00	15.000,00	22.808,26	15.000,00	15.000,00	23.857,77
1/813000-720000	Interne Verrechnung Stunden Bauhof	2225	3225	24	45.400,00	19.100,00	26.565,56	45.400,00	19.100,00	26.565,56
SU 22 / 32	Summe Aufwendungen / Auszahlungen operative Gebarung				63.800,00	37.500,00	52.639,83	62.900,00	36.600,00	52.780,73
SA 0 / SA 1	(0) Nettoergebnis (21 - 22) / (1) Geldfluss operative Gebarung (31 - 32)				-63.600,00	-37.300,00	-52.402,28	-62.700,00	-36.400,00	-52.543,18
SA01	Saldo (01) Haushaltsrücklagen (230 - 240)				0,00	0,00	0,00	0,00	0,00	0,00
SA00	Saldo (00) Nettoergebnis nach Haushaltsrücklagen (Saldo 0 + Saldo 01)				-63.600,00	-37.300,00	-52.402,28			
Investive Gebarung										
SU 33	Summe Einzahlungen investive Gebarung							0,00	0,00	0,00
SU 34	Summe Auszahlungen investive Gebarung							0,00	0,00	0,00
SA2	Saldo (2) Geldfluss aus der Investiven Gebarung (33 - 34)							0,00	0,00	0,00
SA3	Saldo (3) Nettofinanzierungssaldo (Saldo 1 + Saldo 2)							-62.700,00	-36.400,00	-52.543,18
Finanzierungstätigkeit										
SU 35	Summe Einzahlungen aus der Finanzierungstätigkeit							0,00	0,00	0,00
SU 36	Summe Auszahlungen aus der Finanzierungstätigkeit							0,00	0,00	0,00
SA4	Saldo (4) Geldfluss aus der Finanzierungstätigkeit (35 - 36)							0,00	0,00	0,00
SA5	Saldo (5) Geldfluss aus der voranschlagswirksamen Gebarung (Saldo 3 + Saldo 4)							-62.700,00	-36.400,00	-52.543,18
814	Straßenreinigung									
814000	Straßenreinigung									
Operative Gebarung										
SU 21 / 31	Summe Erträge / Einzahlungen operative Gebarung				0,00	0,00	0,00	0,00	0,00	0,00
1/814000-459000	Sonstige Verbrauchsgüter	2221	3221	23	500,00	500,00	733,31	500,00	500,00	733,31
1/814000-720000	Interne Verrechnung Stunden Bauhof	2225	3225	24	23.600,00	63.400,00	13.796,84	23.600,00	63.400,00	13.796,84
1/814000-728000	Entgelte für sonstige Leistungen - Straßenkehrungen	2225	3225	24	5.500,00	5.000,00	18.242,47	5.500,00	5.000,00	18.242,47
1/814000-728100	Entgelte für sonstige Leistungen - Winterdienst	2225	3225	24	30.900,00	30.000,00	14.613,28	30.900,00	30.000,00	30.628,46
SU 22 / 32	Summe Aufwendungen / Auszahlungen operative Gebarung				60.500,00	98.900,00	47.385,90	60.500,00	98.900,00	63.401,08
SA 0 / SA 1	(0) Nettoergebnis (21 - 22) / (1) Geldfluss operative Gebarung (31 - 32)				-60.500,00	-98.900,00	-47.385,90	-60.500,00	-98.900,00	-63.401,08
SA01	Saldo (01) Haushaltsrücklagen (230 - 240)				0,00	0,00	0,00	0,00	0,00	0,00
SA00	Saldo (00) Nettoergebnis nach Haushaltsrücklagen (Saldo 0 + Saldo 01)				-60.500,00	-98.900,00	-47.385,90			

	MVAG		VC QU	Ergebnisvoranschlag			Finanzierungsvoranschlag		
	EH	FH		VA 2025	VA 2024	RA 2023	VA 2025	VA 2024	RA 2023
Investive Gebarung									
SU 33	Summe Einzahlungen investive Gebarung						0,00	0,00	0,00
SU 34	Summe Auszahlungen investive Gebarung						0,00	0,00	0,00
SA2	Saldo (2) Geldfluss aus der Investiven Gebarung (33 – 34)						0,00	0,00	0,00
SA3	Saldo (3) Nettofinanzierungssaldo (Saldo 1 + Saldo 2)						-60.500,00	-98.900,00	-63.401,08
Finanzierungstätigkeit									
SU 35	Summe Einzahlungen aus der Finanzierungstätigkeit						0,00	0,00	0,00
SU 36	Summe Auszahlungen aus der Finanzierungstätigkeit						0,00	0,00	0,00
SA4	Saldo (4) Geldfluss aus der Finanzierungstätigkeit (35 – 36)						0,00	0,00	0,00
SA5	Saldo (5) Geldfluss aus der voranschlagswirksamen Gebarung (Saldo 3 + Saldo 4)						-60.500,00	-98.900,00	-63.401,08
815	Park- und Gartenanlagen, Kinderspielplätze								
815000	Park- und Gartenanlagen, Kinderspielplätze								
Operative Gebarung									
2/815000+813000	Erträge aus der Auflösung von Investitionszuschüssen (Kapitaltransfers)	2127		5.700,00	4.700,00	5.632,69			
SU 21 / 31	Summe Erträge / Einzahlungen operative Gebarung			5.700,00	4.700,00	5.632,69	0,00	0,00	0,00
1/815000-400000	Geringwertige Wirtschaftsgüter	2221	3221	23	2.000,00	1.000,00	1.861,60	2.000,00	1.861,60
1/815000-600000	Strom	2222	3222	24	600,00	1.500,00	932,93	600,00	932,93
1/815000-610000	Instandhaltung Parkanlagen	2224	3224	24	6.000,00	10.000,00	6.379,57	6.000,00	6.379,57
1/815000-619000	Instandhaltung Sonderanlagen	2224	3224	24	2.000,00	4.000,00	4.194,18	2.000,00	2.958,18
1/815000-650200	Zinsen Abdeckung Fehlbeträge Schlossparkgestaltung	2241	3241	25	900,00	1.100,00	1.218,57	900,00	1.218,57
1/815000-680000	Planmäßige Abschreibung	2226			19.700,00	20.900,00	21.314,72		
1/815000-700000	Mietzinse	2223	3223	24	500,00	500,00	293,50	500,00	293,50
1/815000-710000	Öffentliche Abgaben	2225	3225	24	500,00	500,00	560,70	500,00	560,70
1/815000-720000	Interne Verrechnung Stunden Bauhof	2225	3225	24	23.500,00	3.200,00	13.776,90	23.500,00	13.776,90
5/815000-799000	Zuweisung an Vorhaben 1771002 Schriftzug "PÖCHLARN"	2225		1		15.200,00			
SU 22 / 32	Summe Aufwendungen / Auszahlungen operative Gebarung			55.700,00	57.900,00	50.532,67	36.000,00	21.800,00	27.981,95
SA 0 / SA 1	(0) Nettoergebnis (21 - 22) / (1) Geldfluss operative Gebarung (31 – 32)			-50.000,00	-53.200,00	-44.899,98	-36.000,00	-21.800,00	-27.981,95
SA01	Saldo (01) Haushaltsrücklagen (230 - 240)			0,00	0,00	0,00	0,00	0,00	0,00
SA00	Saldo (00) Nettoergebnis nach Haushaltsrücklagen (Saldo 0 + Saldo 01)			-50.000,00	-53.200,00	-44.899,98			
Investive Gebarung									
SU 33	Summe Einzahlungen investive Gebarung						0,00	0,00	0,00
1/815000-050000	Sonderanlagen	3412	2	40				5.000,00	33.486,60
SU 34	Summe Auszahlungen investive Gebarung						0,00	5.000,00	33.486,60
SA2	Saldo (2) Geldfluss aus der Investiven Gebarung (33 – 34)						0,00	-5.000,00	-33.486,60
SA3	Saldo (3) Nettofinanzierungssaldo (Saldo 1 + Saldo 2)						-36.000,00	-26.800,00	-61.468,55

	MVAG		VC QU	Ergebnisvoranschlag			Finanzierungsvoranschlag		
	EH	FH		VA 2025	VA 2024	RA 2023	VA 2025	VA 2024	RA 2023
Finanzierungstätigkeit									
SU 35	Summe Einzahlungen aus der Finanzierungstätigkeit						0,00	0,00	0,00
1/815000-346200	Tilgung Darlehen		3614 65				24.300,00	24.300,00	24.315,64
SU 36	Summe Auszahlungen aus der Finanzierungstätigkeit						24.300,00	24.300,00	24.315,64
SA4	Saldo (4) Geldfluss aus der Finanzierungstätigkeit (35 – 36)						-24.300,00	-24.300,00	-24.315,64
SA5	Saldo (5) Geldfluss aus der voranschlagswirksamen Gebarung (Saldo 3 + Saldo 4)						-60.300,00	-51.100,00	-85.784,19
816	Öffentliche Beleuchtung und öffentliche Uhren								
816000	Öffentliche Beleuchtung und öffentliche Uhren								
Operative Gebarung									
2/816000+813000	Erträge aus der Auflösung von Investitionszuschüssen (Kapitaltransfers)		2127	1.900,00	1.900,00	1.881,97			
2/816000+829000	Rückersatz Strom Donaubrücke		2116 3116 18	4.000,00	9.800,00		4.000,00	9.800,00	
SU 21 / 31	Summe Erträge / Einzahlungen operative Gebarung			5.900,00	11.700,00	1.881,97	4.000,00	9.800,00	0,00
1/816000-459000	Sonstige Verbrauchsgüter		2221 3221 23		1.500,00			1.500,00	
1/816000-600000	Strom		2222 3222 24	105.000,00	210.000,00	195.071,63	105.000,00	210.000,00	192.478,32
1/816000-600100	Strom Donaubrücke		2222 3222 24	7.300,00	17.000,00	16.626,59	7.300,00	17.000,00	16.626,59
1/816000-619000	Instandhaltung von Sonderanlagen		2224 3224 24	35.000,00	42.000,00	45.511,07	35.000,00	42.000,00	39.913,45
1/816000-650000	Zinsen für Finanzschulden in Euro		2241 3241 25	22.400,00	15.600,00		22.400,00	15.600,00	
1/816000-680000	Planmäßige Abschreibung		2226	98.300,00	75.200,00	64.746,20			
1/816000-700000	Mietzinse		2223 3223 24	300,00	200,00	215,06	300,00	200,00	215,06
1/816000-720000	Interne Verrechnung Stunden Bauhof		2225 3225 24	6.800,00	41.900,00	3.999,52	6.800,00	41.900,00	3.999,52
1/816000-728000	Entgelte für sonstige Leistungen		2225 3225 24	3.000,00	20.500,00		3.000,00	20.500,00	
SU 22 / 32	Summe Aufwendungen / Auszahlungen operative Gebarung			278.100,00	423.900,00	326.170,07	179.800,00	348.700,00	253.232,94
SA 0 / SA 1	(0) Nettoergebnis (21 - 22) / (1) Geldfluss operative Gebarung (31 – 32)			-272.200,00	-412.200,00	-324.288,10	-175.800,00	-338.900,00	-253.232,94
SA01	Saldo (01) Haushaltsrücklagen (230 - 240)			0,00	0,00	0,00	0,00	0,00	0,00
SA00	Saldo (00) Nettoergebnis nach Haushaltsrücklagen (Saldo 0 + Saldo 01)			-272.200,00	-412.200,00	-324.288,10			
Investive Gebarung									
6/816000+301100	Kapitaltransfers von Ländern, Landesfonds und Landeskammern (Lichtpunkte)		3331 1 33					98.000,00	
SU 33	Summe Einzahlungen investive Gebarung						0,00	98.000,00	0,00
1/816000-005000	Weihnachtsbeleuchtung		3412 2					15.000,00	
1/816000-050000	Beleuchtung Street-Soccer-Platz		3412 2 40						13.957,21
5/816000-050000	Beleuchtung (ab 2020)		3412 1 40				382.000,00	417.700,00	333.909,49
SU 34	Summe Auszahlungen investive Gebarung						382.000,00	432.700,00	347.866,70
SA2	Saldo (2) Geldfluss aus der Investiven Gebarung (33 – 34)						-382.000,00	-334.700,00	-347.866,70
SA3	Saldo (3) Nettofinanzierungssaldo (Saldo 1 + Saldo 2)						-557.800,00	-673.600,00	-601.099,64

		MVAG		VC QU	Ergebnisvoranschlag			Finanzierungsvoranschlag		
		EH	FH		VA 2025	VA 2024	RA 2023	VA 2025	VA 2024	RA 2023
Finanzierungstätigkeit										
6/816000+346000	Investitionsdarlehen von Finanzunternehmen		3514	1 55				382.000,00	653.600,00	
SU 35	Summe Einzahlungen aus der Finanzierungstätigkeit							382.000,00	653.600,00	0,00
1/816000-346000	Tilgung Darlehen		3614	65				43.600,00	34.500,00	
SU 36	Summe Auszahlungen aus der Finanzierungstätigkeit							43.600,00	34.500,00	0,00
SA4	Saldo (4) Geldfluss aus der Finanzierungstätigkeit (35 – 36)							338.400,00	619.100,00	0,00
SA5	Saldo (5) Geldfluss aus der voranschlagswirksamen Gebarung (Saldo 3 + Saldo 4)							-219.400,00	-54.500,00	-601.099,64
82	Betriebsähnliche Einrichtungen und Betriebe									
820	Wirtschaftshöfe									
820000	Wirtschaftshöfe									
Operative Gebarung										
2/820000+810000	Leistungserlöse	2114	3114	13	200,00	1.000,00	30,00	200,00	1.000,00	30,00
2/820000+816000	Interne Verrechnung Stunden Bauhof	2114	3114	13	987.600,00	841.400,00	583.326,26	987.600,00	841.400,00	583.326,26
2/820000+817000	Erträge aus der Auflösung von sonstigen Rückstellungen	2117			68.800,00	5.200,00	116.685,28			
2/820000+827100	Kostensätze für die Überlassung von Bediensteten an Dritte	2116	3116	18			1.902,18			1.902,18
2/820000+828000	Rückersätze von Aufwendungen	2116	3116		600,00	700,00	790,00	600,00	700,00	790,00
2/820000+860000	Fonds ATF	2121	3121		3.800,00			3.800,00		
SU 21 / 31	Summe Erträge / Einzahlungen operative Gebarung				1.061.000,00	848.300,00	702.733,72	992.200,00	843.100,00	586.048,44
1/820000-400000	Geringwertige Wirtschaftsgüter des Anlagevermögens	2221	3221	23	15.000,00	20.000,00	21.335,03	15.000,00	20.000,00	20.959,82
1/820000-420000	Roh-, Hilfs- und Baustoffe	2221	3221	23	10.000,00	10.000,00	4.924,51	10.000,00	10.000,00	4.924,51
1/820000-454000	Reinigungsmittel	2221	3221	23	200,00	500,00		200,00	500,00	
1/820000-456000	Schreib-, Zeichen- und sonstige Büromittel	2221	3221	23	200,00	400,00	1.058,80	200,00	400,00	1.058,80
1/820000-459000	Sonstige Verbrauchsgüter	2221	3221	23	20.000,00	20.000,00	23.746,03	20.000,00	20.000,00	23.615,58
1/820000-511000	Vertragsbedienstete in handwerklicher Verwendung	2211	3211	20	692.800,00	590.100,00	566.633,47	692.800,00	590.100,00	566.633,47
1/820000-523000	Arbeiter nicht ganzjährig beschäftigt	2211	3211	20	66.000,00	58.600,00	72.214,35	66.000,00	58.600,00	72.214,35
1/820000-565000	Mehrleistungsvergütungen	2211	3211	20	41.800,00	17.100,00	25.258,39	41.800,00	17.100,00	25.258,39
1/820000-566000	Zuwendungen aus Anlass von Dienstjubiläen	2212	3212		19.100,00			19.100,00		
1/820000-569000	sonstige Nebengebühren	2211	3211	20	4.900,00	5.700,00	5.994,24	4.900,00	5.700,00	5.994,24
1/820000-580000	Dienstgeberbeiträge Ausgleichsfonds für Familienbeihilfen	2212	3212	20	23.500,00	20.100,00	18.478,42	23.500,00	20.100,00	18.478,42
1/820000-582000	Sonstige Dienstgeberbeiträge zur sozialen Sicherheit	2212	3212	20	158.600,00	142.100,00	133.389,77	158.600,00	142.100,00	133.389,77

		MVAG		VC QU	Ergebnisvoranschlag			Finanzierungsvoranschlag		
		EH	FH		VA 2025	VA 2024	RA 2023	VA 2025	VA 2024	RA 2023
1/820000-588000	Kommunalsteuer	2212	3212		4.000,00			4.000,00		
1/820000-591000	Dotierung von Rückstellungen für Abfertigungen	2214			4.500,00	14.100,00	42.103,02			
1/820000-592000	Dotierung von Rückstellungen für Jubiläumszuwendungen	2214			6.300,00	9.500,00	22.313,13			
1/820000-600000	Strom	2222	3222	24	2.600,00	5.000,00	4.111,96	2.600,00	5.000,00	4.111,96
1/820000-600300	Wärme	2222	3222	24	7.100,00	8.000,00	7.445,04	7.100,00	8.000,00	7.445,04
1/820000-614000	Instandhaltung von Gebäuden	2224	3224	24	1.500,00	1.000,00	45,39	1.500,00	1.000,00	179,66
1/820000-616000	Instandhaltung von Maschinen und maschinellen Anlagen	2224	3224	24			85,73			85,73
1/820000-618000	Instandhaltung von sonstigen Anlagen	2224	3224	24	2.000,00	1.000,00	2.883,28	2.000,00	1.000,00	2.883,28
1/820000-618100	Berufskleidung: Reinigung	2224	3224	24	7.600,00	7.000,00	6.716,36	7.600,00	7.000,00	6.716,36
1/820000-631000	Telekommunikationsdienste	2222	3222	24	4.300,00	7.000,00	5.105,68	4.300,00	7.000,00	5.477,77
1/820000-670000	Versicherungen	2222	3222	24	3.000,00	3.000,00	1.723,14	3.000,00	3.000,00	2.867,02
1/820000-680000	Planmäßige Abschreibung	2226			17.200,00	16.400,00	18.438,32			
1/820000-700000	Miet- und Pachtaufwand	2223	3223	24	1.200,00	300,00	141,21	1.200,00	300,00	141,21
1/820000-710000	Öffentliche Abgaben - Ausgaben	2225	3225	24	4.500,00	3.000,00	4.226,30	4.500,00	3.000,00	3.457,27
1/820000-720000	Interne Verrechnung Stunden Bauhof	2225	3225	24	293.600,00	118.900,00	171.955,56	293.600,00	118.900,00	171.955,56
1/820000-723000	Amtspauschalien und Repräsentationsaufwendungen	2225	3225	24	1.500,00	1.500,00	1.234,60	1.500,00	1.500,00	900,50
1/820000-724000	Reisegebühren	2225	3225	24	400,00	500,00	484,44	400,00	500,00	484,44
1/820000-728000	Entgelte für sonstige Leistungen	2225	3225	24	5.000,00	3.500,00	3.064,80	5.000,00	3.500,00	3.064,80
1/820000-728100	Bauhofkooperation Kleinregion Nibelungengau	2225	3225	24			390,20			390,20
SU 22 / 32	Summe Aufwendungen / Auszahlungen operative Gebarung				1.418.400,00	1.084.300,00	1.165.501,17	1.390.400,00	1.044.300,00	1.082.688,15
SA 0 / SA 1	(0) Nettoergebnis (21 - 22) / (1) Geldfluss operative Gebarung (31 - 32)				-357.400,00	-236.000,00	-462.767,45	-398.200,00	-201.200,00	-496.639,71
SA01	Saldo (01) Haushaltsrücklagen (230 - 240)				0,00	0,00	0,00	0,00	0,00	0,00
SA00	Saldo (00) Nettoergebnis nach Haushaltsrücklagen (Saldo 0 + Saldo 01)				-357.400,00	-236.000,00	-462.767,45			
Investive Gebarung										
SU 33	Summe Einzahlungen investive Gebarung							0,00	0,00	0,00
1/820000-020000	Maschinen und maschinelle Anlagen		3414	2 41						10.720,17
1/820000-042000	Amts-, Betriebs- und Geschäftsausstattung		3415	2 41						1.658,30
SU 34	Summe Auszahlungen investive Gebarung							0,00	0,00	12.378,47
SA2	Saldo (2) Geldfluss aus der Investiven Gebarung (33 - 34)							0,00	0,00	-12.378,47
SA3	Saldo (3) Nettofinanzierungssaldo (Saldo 1 + Saldo 2)							-398.200,00	-201.200,00	-509.018,18
Finanzierungstätigkeit										
SU 35	Summe Einzahlungen aus der Finanzierungstätigkeit							0,00	0,00	0,00
SU 36	Summe Auszahlungen aus der Finanzierungstätigkeit							0,00	0,00	0,00
SA4	Saldo (4) Geldfluss aus der Finanzierungstätigkeit (35 - 36)							0,00	0,00	0,00

		MVAG VC QU			Ergebnisvoranschlag			Finanzierungsvoranschlag		
		EH	FH		VA 2025	VA 2024	RA 2023	VA 2025	VA 2024	RA 2023
SA5	Saldo (5) Geldfluss aus der voranschlagswirksamen Gebarung (Saldo 3 + Saldo 4)							-398.200,00	-201.200,00	-509.018,18
821	Fuhrpark									
821000	Fuhrpark									
Operative Gebarung										
2/821000+813000	Erträge aus der Auflösung von Investitionszuschüssen (Kapitaltransfers)		2127			2.300,00	2.460,00			
2/821000+829000	Sonstige Erträge		2116	3116	18			514,84		514,84
2/821000+860000	Transfers von Bund, Bundesfonds und Bundeskammern		2121	3121	15			1.445,00		1.445,00
SU 21 / 31	Summe Erträge / Einzahlungen operative Gebarung				0,00	2.300,00	4.419,84	0,00	0,00	1.959,84
1/821000-400000	Geringwertige Wirtschaftsgüter (GWG)	2221	3221	23	1.000,00	1.000,00	649,86	1.000,00	1.000,00	465,60
1/821000-452000	Treibstoffe	2221	3221	23	35.000,00	28.000,00	28.239,27	35.000,00	28.000,00	23.731,92
1/821000-459000	Sonstige Verbrauchsgüter	2221	3221	23						437,73
1/821000-617000	Instandhaltung von Fahrzeugen	2224	3224	24	25.000,00	20.000,00	24.954,05	25.000,00	20.000,00	23.866,03
1/821000-651000	Zinsaufwand für Finanzierungsleasing	2241	3241		8.500,00			8.500,00		
1/821000-670000	Versicherungen	2222	3222	24	14.100,00	15.000,00	13.846,99	22.600,00	15.000,00	14.470,79
1/821000-680000	Planmäßige Abschreibung	2226			63.100,00	44.500,00	46.138,10			
1/821000-683000	Verluste aus dem Abgang von Sachanlagen und immateriellen Vermögenswerten	2226					593,25			
1/821000-705000	Operating Leasing HAKO Citymaster	2223	3223	24	20.100,00	18.400,00	19.581,98	20.100,00	18.400,00	19.581,98
1/821000-710000	Öffentliche Abgaben - Ausgaben	2225	3225	24	1.500,00	12.900,00	1.632,06	1.500,00	12.900,00	965,52
1/821000-720000	Interne Verrechnung Stunden Bauhof	2225	3225		16.300,00		9.540,40	16.300,00		9.540,40
SU 22 / 32	Summe Aufwendungen / Auszahlungen operative Gebarung				184.600,00	139.800,00	145.175,96	130.000,00	95.300,00	93.059,97
SA 0 / SA 1	(0) Nettoergebnis (21 - 22) / (1) Geldfluss operative Gebarung (31 - 32)				-184.600,00	-137.500,00	-140.756,12	-130.000,00	-95.300,00	-91.100,13
SA01	Saldo (01) Haushaltsrücklagen (230 - 240)				0,00	0,00	0,00	0,00	0,00	0,00
SA00	Saldo (00) Nettoergebnis nach Haushaltsrücklagen (Saldo 0 + Saldo 01)				-184.600,00	-137.500,00	-140.756,12			
Investive Gebarung										
SU 33	Summe Einzahlungen investive Gebarung							0,00	0,00	0,00
1/821000-040000	Fahrzeuge		3414	2 41						36.644,86
SU 34	Summe Auszahlungen investive Gebarung							0,00	0,00	36.644,86
SA2	Saldo (2) Geldfluss aus der Investiven Gebarung (33 - 34)							0,00	0,00	-36.644,86
SA3	Saldo (3) Nettofinanzierungssaldo (Saldo 1 + Saldo 2)							-130.000,00	-95.300,00	-127.744,99
Finanzierungstätigkeit										
SU 35	Summe Einzahlungen aus der Finanzierungstätigkeit							0,00	0,00	0,00
1/821000-310000	Verbindlichkeiten aus Finanzierungsleasing		3615					37.300,00		
SU 36	Summe Auszahlungen aus der Finanzierungstätigkeit							37.300,00	0,00	0,00

		MVAG		VC QU	Ergebnisvoranschlag			Finanzierungsvoranschlag		
		EH	FH		VA 2025	VA 2024	RA 2023	VA 2025	VA 2024	RA 2023
SA4	Saldo (4) Geldfluss aus der Finanzierungstätigkeit (35 – 36)							-37.300,00	0,00	0,00
SA5	Saldo (5) Geldfluss aus der voranschlagswirksamen Gebarung (Saldo 3 + Saldo 4)							-167.300,00	-95.300,00	-127.744,99
821001	Ankauf E-Bus									
Operative Gebarung										
SU 21 / 31	Summe Erträge / Einzahlungen operative Gebarung				0,00	0,00	0,00	0,00	0,00	0,00
SU 22 / 32	Summe Aufwendungen / Auszahlungen operative Gebarung				0,00	0,00	0,00	0,00	0,00	0,00
SA 0 / SA 1	(0) Nettoergebnis (21 - 22) / (1) Geldfluss operative Gebarung (31 – 32)				0,00	0,00	0,00	0,00	0,00	0,00
SA01	Saldo (01) Haushaltsrücklagen (230 - 240)				0,00	0,00	0,00	0,00	0,00	0,00
SA00	Saldo (00) Nettoergebnis nach Haushaltsrücklagen (Saldo 0 + Saldo 01)				0,00	0,00	0,00	0,00	0,00	0,00
Investive Gebarung										
SU 33	Summe Einzahlungen investive Gebarung							0,00	0,00	0,00
5/821001-040000	Fahrzeuge			3414 1					56.300,00	
SU 34	Summe Auszahlungen investive Gebarung							0,00	56.300,00	0,00
SA2	Saldo (2) Geldfluss aus der Investiven Gebarung (33 – 34)							0,00	-56.300,00	0,00
SA3	Saldo (3) Nettofinanzierungssaldo (Saldo 1 + Saldo 2)							0,00	-56.300,00	0,00
Finanzierungstätigkeit										
6/821001+346000	Investitionsdarlehen von Finanzunternehmen			3514 1					56.300,00	
SU 35	Summe Einzahlungen aus der Finanzierungstätigkeit							0,00	56.300,00	0,00
SU 36	Summe Auszahlungen aus der Finanzierungstätigkeit							0,00	0,00	0,00
SA4	Saldo (4) Geldfluss aus der Finanzierungstätigkeit (35 – 36)							0,00	56.300,00	0,00
SA5	Saldo (5) Geldfluss aus der voranschlagswirksamen Gebarung (Saldo 3 + Saldo 4)							0,00	0,00	0,00
821010	E-Carsharing									
Operative Gebarung										
2/821010+829000	Mitgliedsbeitrag		2116 3116	18			200,00		200,00	
2/821010+829100	Einnahmen Stundenabrechnungen		2116 3116	18			200,00		200,00	151,00
SU 21 / 31	Summe Erträge / Einzahlungen operative Gebarung				0,00	400,00	0,00	0,00	400,00	151,00
1/821010-617000	Instandhaltung von Fahrzeugen		2224 3224	24		1.000,00	515,25		1.000,00	515,25
1/821010-670000	Versicherungen		2222 3222	24		800,00	218,83		800,00	825,45
SU 22 / 32	Summe Aufwendungen / Auszahlungen operative Gebarung				0,00	1.800,00	734,08	0,00	1.800,00	1.340,70
SA 0 / SA 1	(0) Nettoergebnis (21 - 22) / (1) Geldfluss operative Gebarung (31 – 32)				0,00	-1.400,00	-734,08	0,00	-1.400,00	-1.189,70
SA01	Saldo (01) Haushaltsrücklagen (230 - 240)				0,00	0,00	0,00	0,00	0,00	0,00
SA00	Saldo (00) Nettoergebnis nach Haushaltsrücklagen (Saldo 0 + Saldo 01)				0,00	-1.400,00	-734,08			
Investive Gebarung										
SU 33	Summe Einzahlungen investive Gebarung							0,00	0,00	0,00
SU 34	Summe Auszahlungen investive Gebarung							0,00	0,00	0,00

		MVAG VC QU			Ergebnisvoranschlag			Finanzierungsvoranschlag		
		EH	FH		VA 2025	VA 2024	RA 2023	VA 2025	VA 2024	RA 2023
SA2	Saldo (2) Geldfluss aus der Investiven Gebarung (33 – 34)							0,00	0,00	0,00
SA3	Saldo (3) Nettofinanzierungssaldo (Saldo 1 + Saldo 2)							0,00	-1.400,00	-1.189,70
Finanzierungstätigkeit										
SU 35	Summe Einzahlungen aus der Finanzierungstätigkeit							0,00	0,00	0,00
SU 36	Summe Auszahlungen aus der Finanzierungstätigkeit							0,00	0,00	0,00
SA4	Saldo (4) Geldfluss aus der Finanzierungstätigkeit (35 – 36)							0,00	0,00	0,00
SA5	Saldo (5) Geldfluss aus der voranschlagswirksamen Gebarung (Saldo 3 + Saldo 4)							0,00	-1.400,00	-1.189,70
828	Sonstige Märkte									
828000	Sonstige Märkte									
Operative Gebarung										
2/828000+810000	Erträge Weihnachtsmarkt	2114	3114	13	500,00	500,00		500,00	500,00	
2/828000+852000	Marktstandgebühren	2113	3113	12	5.300,00	3.000,00	6.499,20	5.300,00	3.000,00	7.939,30
SU 21 / 31	Summe Erträge / Einzahlungen operative Gebarung				5.800,00	3.500,00	6.499,20	5.800,00	3.500,00	7.939,30
1/828000-720000	Interne Verrechnung Stunden Bauhof	2225	3225	24	30.400,00		17.807,45	30.400,00		17.807,45
1/828000-728100	Weihnachtsmarkt	2225	3225	24	10.000,00	12.000,00	31.242,44	10.000,00	12.000,00	24.417,62
1/828000-728200	Kirtag	2225	3225	24			535,29			535,29
SU 22 / 32	Summe Aufwendungen / Auszahlungen operative Gebarung				40.400,00	12.000,00	49.585,18	40.400,00	12.000,00	42.760,36
SA 0 / SA 1	(0) Nettoergebnis (21 - 22) / (1) Geldfluss operative Gebarung (31 – 32)				-34.600,00	-8.500,00	-43.085,98	-34.600,00	-8.500,00	-34.821,06
SA01	Saldo (01) Haushaltsrücklagen (230 - 240)				0,00	0,00	0,00	0,00	0,00	0,00
SA00	Saldo (00) Nettoergebnis nach Haushaltsrücklagen (Saldo 0 + Saldo 01)				-34.600,00	-8.500,00	-43.085,98			
Investive Gebarung										
SU 33	Summe Einzahlungen investive Gebarung							0,00	0,00	0,00
SU 34	Summe Auszahlungen investive Gebarung							0,00	0,00	0,00
SA2	Saldo (2) Geldfluss aus der Investiven Gebarung (33 – 34)							0,00	0,00	0,00
SA3	Saldo (3) Nettofinanzierungssaldo (Saldo 1 + Saldo 2)							-34.600,00	-8.500,00	-34.821,06
Finanzierungstätigkeit										
SU 35	Summe Einzahlungen aus der Finanzierungstätigkeit							0,00	0,00	0,00
SU 36	Summe Auszahlungen aus der Finanzierungstätigkeit							0,00	0,00	0,00
SA4	Saldo (4) Geldfluss aus der Finanzierungstätigkeit (35 – 36)							0,00	0,00	0,00
SA5	Saldo (5) Geldfluss aus der voranschlagswirksamen Gebarung (Saldo 3 + Saldo 4)							-34.600,00	-8.500,00	-34.821,06
83	Betriebsähnliche Einrichtungen und Betriebe (Fortsetzung)									
831	Freibäder									
831000	Freibäder									
Operative Gebarung										
2/831000+810000	Erlöse Stadtbad	2114	3114	13		11.000,00	17.153,60		11.000,00	17.153,60

		MVAG		VC QU	Ergebnisvoranschlag			Finanzierungsvoranschlag		
		EH	FH		VA 2025	VA 2024	RA 2023	VA 2025	VA 2024	RA 2023
2/831000+811000	Miete Buffet/Pacht Stadtbad	2115	3115	14		1.600,00	1.600,00		1.600,00	1.600,00
SU 21 / 31	Summe Erträge / Einzahlungen operative Gebarung				0,00	12.600,00	18.753,60	0,00	12.600,00	18.753,60
1/831000-400000	Geringwertige Wirtschaftsgüter (GWG)	2221	3221	23			500,00	159,60	500,00	159,60
1/831000-413000	Handelswaren	2221	3221		3.000,00			3.000,00		
1/831000-614000	Instandhaltung von Gebäuden	2224	3224	24		4.000,00	58,90		4.000,00	58,90
1/831000-618000	Instandhaltung der Einrichtung	2224	3224	24		2.000,00	242,40		2.000,00	242,40
1/831000-619000	Instandhaltung von Sonderanlagen	2224	3224	24		10.000,00	34.025,97		10.000,00	30.614,64
1/831000-631000	Telekommunikationsdienste	2222	3222	24	500,00	500,00	517,52	500,00	500,00	556,57
1/831000-640000	Rechts- und Beratungsaufwand	2222	3222	24		2.500,00	2.382,40		2.500,00	2.382,40
1/831000-670000	Versicherungen	2222	3222	24	2.000,00	2.000,00	1.964,25	2.000,00	2.000,00	1.949,65
1/831000-680000	Planmäßige Abschreibung	2226			1.300,00	1.300,00	1.165,75			
1/831000-710000	Öffentliche Abgaben	2225	3225	24	7.000,00	30.200,00	16.232,36	7.000,00	30.200,00	16.232,36
1/831000-720000	Interne Verrechnung Stunden Bauhof	2225	3225	24	76.800,00	7.900,00	6.201,43	76.800,00	7.900,00	6.201,43
1/831000-723000	Amtspauschalien und Repräsentationsaufwendungen	2225	3225		300,00			300,00		
1/831000-728000	Entgelte für sonstige Leistungen	2225	3225	24		2.500,00	2.109,94		2.500,00	2.109,94
1/831000-755000	Laufende Transferzahlungen an Unternehmungen	2233	3233	27		150.000,00	153.853,60		150.000,00	153.853,60
1/831000-768000	Sonstige Transfers an private Haushalte	2234	3234		2.500,00			2.500,00		
SU 22 / 32	Summe Aufwendungen / Auszahlungen operative Gebarung				93.400,00	213.400,00	218.914,12	92.100,00	212.100,00	214.361,49
SA 0 / SA 1	(0) Nettoergebnis (21 - 22) / (1) Geldfluss operative Gebarung (31 - 32)				-93.400,00	-200.800,00	-200.160,52	-92.100,00	-199.500,00	-195.607,89
SA01	Saldo (01) Haushaltsrücklagen (230 - 240)				0,00	0,00	0,00	0,00	0,00	0,00
SA00	Saldo (00) Nettoergebnis nach Haushaltsrücklagen (Saldo 0 + Saldo 01)				-93.400,00	-200.800,00	-200.160,52			
Investive Gebarung										
6/831000+001000	Unbebaute Grundstücke		3312	1				600.000,00		
6/831000+010000	Gebäude und Bauten		3313	1				2.666.700,00		
SU 33	Summe Einzahlungen investive Gebarung							3.266.700,00	0,00	0,00
5/831000-010000	Gebäude und Bauten		3413	1 40				1.100.000,00	40.400,00	
5/831000-050000	Sonderanlagen		3412	1				2.200.000,00		
1/831000-050000	Sonderanlagen		3412	2 40						3.616,20
SU 34	Summe Auszahlungen investive Gebarung							3.300.000,00	40.400,00	3.616,20
SA2	Saldo (2) Geldfluss aus der Investiven Gebarung (33 - 34)							-33.300,00	-40.400,00	-3.616,20
SA3	Saldo (3) Nettofinanzierungssaldo (Saldo 1 + Saldo 2)							-125.400,00	-239.900,00	-199.224,09
Finanzierungstätigkeit										
SU 35	Summe Einzahlungen aus der Finanzierungstätigkeit							0,00	0,00	0,00
SU 36	Summe Auszahlungen aus der Finanzierungstätigkeit							0,00	0,00	0,00
SA4	Saldo (4) Geldfluss aus der Finanzierungstätigkeit (35 - 36)							0,00	0,00	0,00
SA5	Saldo (5) Geldfluss aus der voranschlagswirksamen Gebarung (Saldo 3 + Saldo 4)							-125.400,00	-239.900,00	-199.224,09

		MVAG		VC QU	Ergebnisvoranschlag			Finanzierungsvoranschlag		
		EH	FH		VA 2025	VA 2024	RA 2023	VA 2025	VA 2024	RA 2023
84	Liegenschaften, Wohn- und Geschäftsgebäude									
840	Grundbesitz									
840000	Grundbesitz									
Operative Gebarung										
2/840000+801000	Veräußerungen von Grundstücken und Grundstückseinrichtungen	2116		30				54.000,00		
2/840000+811000	Verpachtungen, Baurechtszins	2115	3115	14	26.000,00	26.000,00	26.192,19	26.000,00	26.000,00	25.538,10
2/840000+811100	Pachtvorschriften ABG Artikel 26	2115	3115	14	2.700,00	2.500,00	2.568,59	2.700,00	2.500,00	2.568,59
SU 21 / 31	Summe Erträge / Einzahlungen operative Gebarung				28.700,00	28.500,00	82.760,78	28.700,00	28.500,00	28.106,69
1/840000-640000	Rechtskosten	2222	3222	24	8.000,00	8.000,00	25.035,97	8.000,00	8.000,00	19.435,37
1/840000-650000	Kreditzinsen	2241	3241	25	800,00	1.300,00	1.243,95	800,00	1.300,00	1.243,95
1/840000-680000	Planmäßige Abschreibung	2226			300,00					
1/840000-691000	Schadensvergütungen	2225	3225	24			1.500,00			1.500,00
1/840000-700000	Mietzins	2223	3223	24	13.000,00	13.000,00	11.177,73	13.000,00	13.000,00	11.177,73
1/840000-710000	Öffentliche Abgaben	2225	3225	24	2.500,00	2.000,00	2.236,65	2.500,00	2.000,00	2.236,65
SU 22 / 32	Summe Aufwendungen / Auszahlungen operative Gebarung				24.600,00	24.300,00	41.194,30	24.300,00	24.300,00	35.593,70
SA 0 / SA 1	(0) Nettoergebnis (21 - 22) / (1) Geldfluss operative Gebarung (31 – 32)				4.100,00	4.200,00	41.566,48	4.400,00	4.200,00	-7.487,01
SA01	Saldo (01) Haushaltsrücklagen (230 - 240)				0,00	0,00	0,00	0,00	0,00	0,00
SA00	Saldo (00) Nettoergebnis nach Haushaltsrücklagen (Saldo 0 + Saldo 01)				4.100,00	4.200,00	41.566,48			
Investive Gebarung										
2/840000+801000	Veräußerungen von Grundstücken und Grundstückseinrichtungen		3312	30						54.000,00
SU 33	Summe Einzahlungen investive Gebarung							0,00	0,00	54.000,00
1/840000-000000	Bebaute Grundstücke		3412	2 40						71.793,00
1/840000-001000	Unbebaute Grundstücke		3412	2				15.000,00	57.300,00	25.710,30
SU 34	Summe Auszahlungen investive Gebarung							15.000,00	57.300,00	97.503,30
SA2	Saldo (2) Geldfluss aus der Investiven Gebarung (33 – 34)							-15.000,00	-57.300,00	-43.503,30
SA3	Saldo (3) Nettofinanzierungssaldo (Saldo 1 + Saldo 2)							-10.600,00	-53.100,00	-50.990,31
Finanzierungstätigkeit										
SU 35	Summe Einzahlungen aus der Finanzierungstätigkeit							0,00	0,00	0,00
1/840000-346000	Tilgung Darlehen Grundankäufe		3614	65				6.300,00	5.800,00	5.697,46
SU 36	Summe Auszahlungen aus der Finanzierungstätigkeit							6.300,00	5.800,00	5.697,46
SA4	Saldo (4) Geldfluss aus der Finanzierungstätigkeit (35 – 36)							-6.300,00	-5.800,00	-5.697,46
SA5	Saldo (5) Geldfluss aus der voranschlagswirksamen Gebarung (Saldo 3 + Saldo 4)							-16.900,00	-58.900,00	-56.687,77

		MVAG		VC QU	Ergebnisvoranschlag			Finanzierungsvoranschlag		
		EH	FH		VA 2025	VA 2024	RA 2023	VA 2025	VA 2024	RA 2023
841	Grundstücksgleiche Rechte									
841100	Fischereirevier A I/1 Große Erlauf									
Operative Gebarung										
2/841100+810000	Fischereilizenzen	2114	3114	13	15.000,00	15.000,00	13.346,77	15.000,00	15.000,00	13.663,44
2/841100+829000	Sonstige Erträge	2116	3116	18	300,00	300,00	300,00	300,00	300,00	300,00
SU 21 / 31	Summe Erträge / Einzahlungen operative Gebarung				15.300,00	15.300,00	13.646,77	15.300,00	15.300,00	13.963,44
1/841100-400000	Geringwertige Wirtschaftsgüter (GWG)	2221	3221		300,00			300,00		
1/841100-413000	Handelswaren	2221	3221	23			294,00			294,00
1/841100-420000	Fischbesatz	2221	3221	23	16.000,00	16.000,00	14.264,39	16.000,00	16.000,00	14.264,39
1/841100-452000	Treibstoffe	2221	3221	23	100,00	100,00	100,00	100,00	100,00	100,00
1/841100-710000	Öffentliche Abgaben	2225	3225	24	500,00	200,00	214,67	500,00	200,00	214,67
1/841100-723000	Amtspauschalien und Repräsentationsaufwendungen	2225	3225	24	300,00	100,00	80,83	300,00	100,00	80,83
1/841100-724000	Fischaufsicht	2225	3225	24	600,00	600,00	545,00	600,00	600,00	545,00
1/841100-726000	Mitgliedsbeiträge an Institutionen	2225	3225	24	200,00	200,00	144,00	200,00	200,00	144,00
1/841100-757000	Revierbeitrag Fischereiverband	2234	3234	27	2.700,00	2.700,00	2.610,00	2.700,00	2.700,00	2.610,00
SU 22 / 32	Summe Aufwendungen / Auszahlungen operative Gebarung				20.700,00	19.900,00	18.252,89	20.700,00	19.900,00	18.252,89
SA 0 / SA 1	(0) Nettoergebnis (21 - 22) / (1) Geldfluss operative Gebarung (31 - 32)				-5.400,00	-4.600,00	-4.606,12	-5.400,00	-4.600,00	-4.289,45
SA01	Saldo (01) Haushaltsrücklagen (230 - 240)				0,00	0,00	0,00	0,00	0,00	0,00
SA00	Saldo (00) Nettoergebnis nach Haushaltsrücklagen (Saldo 0 + Saldo 01)				-5.400,00	-4.600,00	-4.606,12			
Investive Gebarung										
SU 33	Summe Einzahlungen investive Gebarung							0,00	0,00	0,00
SU 34	Summe Auszahlungen investive Gebarung							0,00	0,00	0,00
SA2	Saldo (2) Geldfluss aus der Investiven Gebarung (33 - 34)							0,00	0,00	0,00
SA3	Saldo (3) Nettofinanzierungssaldo (Saldo 1 + Saldo 2)							-5.400,00	-4.600,00	-4.289,45
Finanzierungstätigkeit										
SU 35	Summe Einzahlungen aus der Finanzierungstätigkeit							0,00	0,00	0,00
SU 36	Summe Auszahlungen aus der Finanzierungstätigkeit							0,00	0,00	0,00
SA4	Saldo (4) Geldfluss aus der Finanzierungstätigkeit (35 - 36)							0,00	0,00	0,00
SA5	Saldo (5) Geldfluss aus der voranschlagswirksamen Gebarung (Saldo 3 + Saldo 4)							-5.400,00	-4.600,00	-4.289,45
841200	Fischereirevier I/7a Rechte Donau									
Operative Gebarung										
2/841200+810000	Fischereilizenzen	2114	3114	13	13.000,00	13.200,00	8.706,57	13.000,00	13.200,00	8.914,90
2/841200+829000	Sonstige Erträge	2116	3116	18	1.800,00	2.500,00	1.773,00	1.800,00	2.500,00	1.773,00
SU 21 / 31	Summe Erträge / Einzahlungen operative Gebarung				14.800,00	15.700,00	10.479,57	14.800,00	15.700,00	10.687,90
1/841200-420000	Fischbesatz	2221	3221	23	4.000,00	4.000,00	2.467,50	4.000,00	4.000,00	2.467,50
1/841200-452000	Treibstoffe	2221	3221	23	100,00	100,00	100,00	100,00	100,00	100,00

		MVAG		VC QU	Ergebnisvoranschlag			Finanzierungsvoranschlag		
		EH	FH		VA 2025	VA 2024	RA 2023	VA 2025	VA 2024	RA 2023
1/841200-700000	Pachtaufwand	2223	3223	24	13.000,00	13.000,00	12.231,54	13.000,00	13.000,00	12.231,54
1/841200-723000	Amtspauschalien und Repräsentationsaufwendungen	2225	3225	24	300,00	100,00	80,82	300,00	100,00	80,82
1/841200-724000	Fischaufsicht	2225	3225	24	600,00	600,00	545,00	600,00	600,00	545,00
1/841200-726000	Mitgliedsbeiträge an Institutionen	2225	3225	24	200,00	200,00	144,00	200,00	200,00	144,00
1/841200-757000	Revierbeitrag Fischereiverband	2234	3234	27	500,00	500,00	413,00	500,00	500,00	413,00
SU 22 / 32	Summe Aufwendungen / Auszahlungen operative Gebarung				18.700,00	18.500,00	15.981,86	18.700,00	18.500,00	15.981,86
SA 0 / SA 1	(0) Nettoergebnis (21 - 22) / (1) Geldfluss operative Gebarung (31 - 32)				-3.900,00	-2.800,00	-5.502,29	-3.900,00	-2.800,00	-5.293,96
SA01	Saldo (01) Haushaltsrücklagen (230 - 240)				0,00	0,00	0,00	0,00	0,00	0,00
SA00	Saldo (00) Nettoergebnis nach Haushaltsrücklagen (Saldo 0 + Saldo 01)				-3.900,00	-2.800,00	-5.502,29			
Investive Gebarung										
SU 33	Summe Einzahlungen investive Gebarung							0,00	0,00	0,00
SU 34	Summe Auszahlungen investive Gebarung							0,00	0,00	0,00
SA2	Saldo (2) Geldfluss aus der Investiven Gebarung (33 - 34)							0,00	0,00	0,00
SA3	Saldo (3) Nettofinanzierungssaldo (Saldo 1 + Saldo 2)							-3.900,00	-2.800,00	-5.293,96
Finanzierungstätigkeit										
SU 35	Summe Einzahlungen aus der Finanzierungstätigkeit							0,00	0,00	0,00
SU 36	Summe Auszahlungen aus der Finanzierungstätigkeit							0,00	0,00	0,00
SA4	Saldo (4) Geldfluss aus der Finanzierungstätigkeit (35 - 36)							0,00	0,00	0,00
SA5	Saldo (5) Geldfluss aus der voranschlagswirksamen Gebarung (Saldo 3 + Saldo 4)							-3.900,00	-2.800,00	-5.293,96
85 Betriebe mit marktbestimmter Tätigkeit										
850 Betriebe der Wasserversorgung										
850000 Betriebe der Wasserversorgung										
Operative Gebarung										
2/850000+813000	Erträge aus der Auflösung von Investitionszuschüssen (Kapitaltransfers)	2127			30.700,00	29.500,00	29.050,52			
2/850000+817000	Erträge aus der Auflösung von sonstigen Rückstellungen	2117					31.048,04			
2/850000+829000	Sonstige Erträge	2116	3116				110,00			110,00
2/850000+852100	GVU: Bereitstellungsgebühren	2113	3113	12	82.300,00	79.900,00	78.320,05	82.300,00	79.900,00	77.696,09
2/850000+852200	Wasserbezugsgebühren: GVU	2113	3113	12	343.600,00	312.100,00	284.107,81	343.600,00	312.100,00	302.903,63
2/850000+852210	Wasserbezugsgebühr Abgabe 3	2113	3113	12	100,00			100,00		291,66
6/850000+899000	Zuweisung von anderen Vorhaben	2116		1		199.800,00				
SU 21 / 31	Summe Erträge / Einzahlungen operative Gebarung				456.700,00	621.300,00	422.636,42	426.000,00	392.000,00	381.001,38
1/850000-400000	Geringwertige Wirtschaftsgüter	2221	3221	23	2.200,00	2.000,00	6.738,45	2.200,00	2.000,00	2.094,45
1/850000-400100	Ankauf Wasserzähler	2221	3221	23	20.000,00	20.000,00	21.927,50	20.000,00	20.000,00	21.927,50
1/850000-452000	Treibstoffe	2221	3221	23	500,00	5.000,00	4.036,52	500,00	5.000,00	4.036,52

		MVAG		VC QU	Ergebnisvoranschlag			Finanzierungsvoranschlag		
		EH	FH		VA 2025	VA 2024	RA 2023	VA 2025	VA 2024	RA 2023
1/850000-459000	Sonstige Verbrauchsgüter	2221	3221	23	1.200,00	500,00	730,87	1.200,00	500,00	730,87
1/850000-600000	Strom	2222	3222	24	60.000,00	91.000,00	86.183,25	60.000,00	91.000,00	80.977,31
1/850000-612000	Instandhaltung von Wasseranlagen	2224	3224	24	25.000,00	30.000,00	43.089,11	25.000,00	30.000,00	44.777,11
1/850000-614000	Instandhaltung Pumpenhaus	2224	3224	24	500,00	500,00	430,00	500,00	500,00	
1/850000-616000	Instandhaltung von Maschinen und maschinellen Anlagen	2224	3224	24	1.500,00	1.500,00	1.545,61	1.500,00	1.500,00	1.545,61
1/850000-617000	Instandhaltung von Fahrzeugen	2224	3224	24	500,00	500,00	478,92	500,00	500,00	478,92
1/850000-631000	Telekommunikationsdienste	2222	3222	24	600,00	600,00	513,43	600,00	600,00	559,80
1/850000-640100	Prüfungskosten	2222	3222	24	2.500,00	2.500,00	1.347,20	2.500,00	2.500,00	1.347,20
1/850000-650000	Kreditzinsen	2241	3241	25	61.400,00	45.600,00	33.614,83	61.400,00	45.600,00	33.614,83
1/850000-670000	Versicherungen	2222	3222	24	4.600,00	4.500,00	4.349,40	4.600,00	4.500,00	4.214,62
1/850000-680000	Planmäßige Abschreibung	2226			40.900,00	31.100,00	34.417,73			
1/850000-700000	Miet- und Pachtaufwand	2223	3223	24	6.000,00	3.000,00	6.771,07	6.000,00	3.000,00	6.700,37
1/850000-710000	Gebrauchsabgabe	2225	3225	24	15.000,00	15.000,00	15.576,68	15.000,00	15.000,00	15.576,68
1/850000-720000	Einhebungsgebühr Abgabenverband	2225	3225	24	10.000,00	10.000,00	9.574,07	10.000,00	10.000,00	9.931,92
1/850000-720100	Interne Verrechnung Stunden Bauhof	2225	3225	24	125.700,00	126.900,00	73.717,00	125.700,00	126.900,00	73.717,00
1/850000-728000	Entgelte für sonstige Leistungen	2225	3225	24	2.000,00	3.000,00	2.786,56	2.000,00	3.000,00	2.786,56
1/850000-729910	Zuführung investive Gebarung	2225	3225	24			1.315,21			1.315,21
SU 22 / 32	Summe Aufwendungen / Auszahlungen operative Gebarung				380.100,00	393.200,00	349.143,41	339.200,00	362.100,00	306.332,48
SA 0 / SA 1	(0) Nettoergebnis (21 - 22) / (1) Geldfluss operative Gebarung (31 - 32)				76.600,00	228.100,00	73.493,01	86.800,00	29.900,00	74.668,90
SA01	Saldo (01) Haushaltsrücklagen (230 - 240)				0,00	0,00	0,00	0,00	0,00	0,00
SA00	Saldo (00) Nettoergebnis nach Haushaltsrücklagen (Saldo 0 + Saldo 01)				76.600,00	228.100,00	73.493,01			
Investive Gebarung										
2/850000+300000	Kapitaltransfers von Bund, Bundesfonds und Bundeskammern		3331	33				3.000,00	2.000,00	2.356,00
2/850000+301000	Kapitaltransfers von Ländern, Landesfonds und Landeskammern		3331	33						5.760,96
2/850000+307000	Wasseranschlußgebühren		3334	34				25.000,00	35.000,00	27.796,41
SU 33	Summe Einzahlungen investive Gebarung							28.000,00	37.000,00	35.913,37
5/850000-004000	Wasser- und Abwasserbauten und -anlagen		3412	1 40				382.000,00	619.200,00	261.634,88
1/850000-020000	Maschinen und maschinelle Anlagen		3414	2 41						6.400,44
1/850000-050000	Sonderanlagen		3412	2 40						9.724,65
SU 34	Summe Auszahlungen investive Gebarung							382.000,00	619.200,00	277.759,97
SA2	Saldo (2) Geldfluss aus der Investiven Gebarung (33 - 34)							-354.000,00	-582.200,00	-241.846,60
SA3	Saldo (3) Nettofinanzierungssaldo (Saldo 1 + Saldo 2)							-267.200,00	-552.300,00	-167.177,70
Finanzierungstätigkeit										
6/850000+346000	Investitionsdarlehen von Finanzunternehmen		3514	1 55				382.000,00	681.000,00	
SU 35	Summe Einzahlungen aus der Finanzierungstätigkeit							382.000,00	681.000,00	0,00

		MVAG		VC QU	Ergebnisvoranschlag			Finanzierungsvoranschlag		
		EH	FH		VA 2025	VA 2024	RA 2023	VA 2025	VA 2024	RA 2023
1/850000-346000	Tilgung Darlehen		3614	65				137.100,00	131.000,00	120.185,40
SU 36	Summe Auszahlungen aus der Finanzierungstätigkeit							137.100,00	131.000,00	120.185,40
SA4	Saldo (4) Geldfluss aus der Finanzierungstätigkeit (35 – 36)							244.900,00	550.000,00	-120.185,40
SA5	Saldo (5) Geldfluss aus der voranschlagswirksamen Gebarung (Saldo 3 + Saldo 4)							-22.300,00	-2.300,00	-287.363,10
850001	Stromerzeuger Hochbehälter/Pumpenhaus									
	Operative Gebarung									
SU 21 / 31	Summe Erträge / Einzahlungen operative Gebarung				0,00	0,00	0,00	0,00	0,00	0,00
1/850001-680000	Planmäßige Abschreibung		2226		7.100,00	7.100,00	7.067,41			
SU 22 / 32	Summe Aufwendungen / Auszahlungen operative Gebarung				7.100,00	7.100,00	7.067,41	0,00	0,00	0,00
SA 0 / SA 1	(0) Nettoergebnis (21 - 22) / (1) Geldfluss operative Gebarung (31 – 32)				-7.100,00	-7.100,00	-7.067,41	0,00	0,00	0,00
SA01	Saldo (01) Haushaltsrücklagen (230 - 240)				0,00	0,00	0,00	0,00	0,00	0,00
SA00	Saldo (00) Nettoergebnis nach Haushaltsrücklagen (Saldo 0 + Saldo 01)				-7.100,00	-7.100,00	-7.067,41			
	Investive Gebarung									
SU 33	Summe Einzahlungen investive Gebarung							0,00	0,00	0,00
SU 34	Summe Auszahlungen investive Gebarung							0,00	0,00	0,00
SA2	Saldo (2) Geldfluss aus der Investiven Gebarung (33 – 34)							0,00	0,00	0,00
SA3	Saldo (3) Nettofinanzierungssaldo (Saldo 1 + Saldo 2)							0,00	0,00	0,00
	Finanzierungstätigkeit									
SU 35	Summe Einzahlungen aus der Finanzierungstätigkeit							0,00	0,00	0,00
SU 36	Summe Auszahlungen aus der Finanzierungstätigkeit							0,00	0,00	0,00
SA4	Saldo (4) Geldfluss aus der Finanzierungstätigkeit (35 – 36)							0,00	0,00	0,00
SA5	Saldo (5) Geldfluss aus der voranschlagswirksamen Gebarung (Saldo 3 + Saldo 4)							0,00	0,00	0,00
850104	Regensburger Straße: Austausch Leitung									
	Operative Gebarung									
6/850104+829910	Zuführung aus operativer Gebarung		2116	3116	1	18				1.315,21
SU 21 / 31	Summe Erträge / Einzahlungen operative Gebarung				0,00	0,00	1.315,21	0,00	0,00	1.315,21
1/850104-680000	Planmäßige Abschreibung		2226		7.200,00	7.200,00	7.184,93			
SU 22 / 32	Summe Aufwendungen / Auszahlungen operative Gebarung				7.200,00	7.200,00	7.184,93	0,00	0,00	0,00
SA 0 / SA 1	(0) Nettoergebnis (21 - 22) / (1) Geldfluss operative Gebarung (31 – 32)				-7.200,00	-7.200,00	-5.869,72	0,00	0,00	1.315,21
SA01	Saldo (01) Haushaltsrücklagen (230 - 240)				0,00	0,00	0,00	0,00	0,00	0,00
SA00	Saldo (00) Nettoergebnis nach Haushaltsrücklagen (Saldo 0 + Saldo 01)				-7.200,00	-7.200,00	-5.869,72			
	Investive Gebarung									
SU 33	Summe Einzahlungen investive Gebarung							0,00	0,00	0,00
5/850104-004000	Wasser- und Abwasserbauten und -anlagen		3412	1	40					1.315,21
SU 34	Summe Auszahlungen investive Gebarung							0,00	0,00	1.315,21

	MVAG	VC QU	Ergebnisvoranschlag			Finanzierungsvoranschlag				
			EH	FH	VA 2025	VA 2024	RA 2023	VA 2025	VA 2024	RA 2023
SA2								0,00	0,00	-1.315,21
SA3								0,00	0,00	0,00
Finanzierungstätigkeit										
SU 35								0,00	0,00	0,00
SU 36								0,00	0,00	0,00
SA4								0,00	0,00	0,00
SA5								0,00	0,00	0,00
850105 Sanierung Hochbehälter und Transportleitungen										
Operative Gebarung										
SU 21 / 31					0,00	0,00	0,00	0,00	0,00	0,00
1/850105-680000										
			Planmäßige Abschreibung	2226	30.400,00	30.400,00	30.397,26			
SU 22 / 32					30.400,00	30.400,00	30.397,26	0,00	0,00	0,00
SA 0 / SA 1					-30.400,00	-30.400,00	-30.397,26	0,00	0,00	0,00
SA01					0,00	0,00	0,00	0,00	0,00	0,00
SA00					-30.400,00	-30.400,00	-30.397,26			
Investive Gebarung										
SU 33								0,00	0,00	0,00
SU 34								0,00	0,00	0,00
SA2								0,00	0,00	0,00
SA3								0,00	0,00	0,00
Finanzierungstätigkeit										
SU 35								0,00	0,00	0,00
SU 36								0,00	0,00	0,00
SA4								0,00	0,00	0,00
SA5								0,00	0,00	0,00
850106 Sanierung Hochbehälter 2										
Operative Gebarung										
SU 21 / 31					0,00	0,00	0,00	0,00	0,00	0,00
1/850106-680000										
			Planmäßige Abschreibung	2226	21.100,00		20.523,57			
5/850106-799000										
			Zuweisung an Vorhaben 1850000 WVA: Investitionen	2225 1		110.300,00				
SU 22 / 32					21.100,00	110.300,00	20.523,57	0,00	0,00	0,00
SA 0 / SA 1					-21.100,00	-110.300,00	-20.523,57	0,00	0,00	0,00
SA01					0,00	0,00	0,00	0,00	0,00	0,00
SA00					-21.100,00	-110.300,00	-20.523,57			

		MVAG		VC	QU	Ergebnisvoranschlag			Finanzierungsvoranschlag		
		EH	FH			VA 2025	VA 2024	RA 2023	VA 2025	VA 2024	RA 2023
Investive Gebarung											
SU 33	Summe Einzahlungen investive Gebarung								0,00	0,00	0,00
5/850106-004000	Wasser- und Abwasserbauten und -anlagen		3412	1						17.900,00	2.444,90
SU 34	Summe Auszahlungen investive Gebarung								0,00	17.900,00	2.444,90
SA2	Saldo (2) Geldfluss aus der Investiven Gebarung (33 – 34)								0,00	-17.900,00	-2.444,90
SA3	Saldo (3) Nettofinanzierungssaldo (Saldo 1 + Saldo 2)								0,00	-17.900,00	-2.444,90
Finanzierungstätigkeit											
6/850106+346000	Investitionsdarlehen von Finanzunternehmen		3514	1	55						532.300,00
SU 35	Summe Einzahlungen aus der Finanzierungstätigkeit								0,00	0,00	532.300,00
SU 36	Summe Auszahlungen aus der Finanzierungstätigkeit								0,00	0,00	0,00
SA4	Saldo (4) Geldfluss aus der Finanzierungstätigkeit (35 – 36)								0,00	0,00	532.300,00
SA5	Saldo (5) Geldfluss aus der voranschlagswirksamen Gebarung (Saldo 3 + Saldo 4)								0,00	-17.900,00	529.855,10
850300	Siedlungserweiterung Ornding										
Operative Gebarung											
SU 21 / 31	Summe Erträge / Einzahlungen operative Gebarung					0,00	0,00	0,00	0,00	0,00	0,00
5/850300-799000	Zuweisung an Vorhaben 1850000 WVA: Investitionen		2225	1			89.500,00				
SU 22 / 32	Summe Aufwendungen / Auszahlungen operative Gebarung					0,00	89.500,00	0,00	0,00	0,00	0,00
SA 0 / SA 1	(0) Nettoergebnis (21 - 22) / (1) Geldfluss operative Gebarung (31 – 32)					0,00	-89.500,00	0,00	0,00	0,00	0,00
SA01	Saldo (01) Haushaltsrücklagen (230 - 240)					0,00	0,00	0,00	0,00	0,00	0,00
SA00	Saldo (00) Nettoergebnis nach Haushaltsrücklagen (Saldo 0 + Saldo 01)					0,00	-89.500,00	0,00			
Investive Gebarung											
SU 33	Summe Einzahlungen investive Gebarung								0,00	0,00	0,00
5/850300-004000	Wasser- und Abwasserbauten und -anlagen		3412	1	40					-4.600,00	34.415,55
SU 34	Summe Auszahlungen investive Gebarung								0,00	-4.600,00	34.415,55
SA2	Saldo (2) Geldfluss aus der Investiven Gebarung (33 – 34)								0,00	4.600,00	-34.415,55
SA3	Saldo (3) Nettofinanzierungssaldo (Saldo 1 + Saldo 2)								0,00	4.600,00	-34.415,55
Finanzierungstätigkeit											
SU 35	Summe Einzahlungen aus der Finanzierungstätigkeit								0,00	0,00	0,00
SU 36	Summe Auszahlungen aus der Finanzierungstätigkeit								0,00	0,00	0,00
SA4	Saldo (4) Geldfluss aus der Finanzierungstätigkeit (35 – 36)								0,00	0,00	0,00
SA5	Saldo (5) Geldfluss aus der voranschlagswirksamen Gebarung (Saldo 3 + Saldo 4)								0,00	4.600,00	-34.415,55

		MVAG		VC QU	Ergebnisvoranschlag			Finanzierungsvoranschlag		
		EH	FH		VA 2025	VA 2024	RA 2023	VA 2025	VA 2024	RA 2023
851	Betriebe der Abwasserbeseitigung									
851000	Betriebe der Abwasserbeseitigung									
Operative Gebarung										
2/851000+813000	Erträge aus der Auflösung von Investitionszuschüssen (Kapitaltransfers)	2127			80.200,00	75.000,00	85.657,87			
2/851000+817000	Erträge aus der Auflösung von sonstigen Rückstellungen	2117					20.227,23			
2/851000+852100	Kanalbenutzungsgebühren	2113	3113	12	1.402.700,00	1.361.800,00	1.336.602,95	1.402.700,00	1.361.800,00	1.325.187,93
2/851000+860000	Förderung KPC (Zinsen)	2121	3121	15	200,00	200,00	253,95	200,00	200,00	253,95
6/851000+899000	Zuweisung von Vorhaben 1851400 ABA BA 12: Siedlungserweiterung Ormding	2116		1		163.300,00				
SU 21 / 31	Summe Erträge / Einzahlungen operative Gebarung				1.483.100,00	1.600.300,00	1.442.742,00	1.402.900,00	1.362.000,00	1.325.441,88
1/851000-452000	Treibstoffe	2221	3221	23	600,00	500,00	293,86	600,00	500,00	293,86
1/851000-600000	Strom	2222	3222	24	1.200,00	1.400,00	803,24	1.200,00	1.400,00	803,24
1/851000-612000	Instandhaltung von Kanalisationsanlagen	2224	3224	24	3.000,00	5.000,00	8.442,74	3.000,00	5.000,00	8.297,12
1/851000-617000	Instandhaltung von Fahrzeugen	2224	3224	24	200,00	200,00	154,58	200,00	200,00	154,58
1/851000-650000	Kreditzinsen	2241	3241	25	24.000,00	26.600,00	21.649,54	24.000,00	26.600,00	21.649,54
1/851000-670000	Versicherungen	2222	3222	24	500,00	500,00	460,15	500,00	500,00	435,39
1/851000-680000	Planmäßige Abschreibung	2226			156.500,00	139.300,00	154.248,20			
1/851000-700000	Mietzinse	2223	3223	24	1.300,00	600,00	1.107,30	1.300,00	600,00	1.107,30
1/851000-710000	Gebrauchsabgabe	2225	3225	24	7.700,00	7.700,00	7.638,30	7.700,00	7.700,00	7.638,30
1/851000-720000	Einhebungsgebühr Abgabenverband	2225	3225	24	35.700,00	30.500,00	34.818,09	35.700,00	30.500,00	34.490,65
1/851000-720100	Interne Verrechnung Stunden Bauhof	2225	3225	24	3.800,00	17.500,00	2.205,81	3.800,00	17.500,00	2.205,81
1/851000-728000	Entgelte für sonstige Leistungen	2225	3225	24	2.000,00	1.000,00	1.385,00	2.000,00	1.000,00	1.385,00
1/851000-752000	Beitrag an Verbandskanal	2231	3231	26	541.600,00	625.200,00	580.600,00	541.600,00	625.200,00	580.600,00
SU 22 / 32	Summe Aufwendungen / Auszahlungen operative Gebarung				778.100,00	856.000,00	813.806,81	621.600,00	716.700,00	659.060,79
SA 0 / SA 1	(0) Nettoergebnis (21 - 22) / (1) Geldfluss operative Gebarung (31 - 32)				705.000,00	744.300,00	628.935,19	781.300,00	645.300,00	666.381,09
SA01	Saldo (01) Haushaltsrücklagen (230 - 240)				0,00	0,00	0,00	0,00	0,00	0,00
SA00	Saldo (00) Nettoergebnis nach Haushaltsrücklagen (Saldo 0 + Saldo 01)				705.000,00	744.300,00	628.935,19			
Investive Gebarung										
2/851000+300000	Kapitaltransfers von Bund, Bundesfonds und Bundeskammern		3331	33				4.300,00	4.400,00	12.195,69
2/851000+301000	Kapitaltransfers von Ländern, Landesfonds und Landeskammern		3331	33						4.889,04
2/851000+307000	Kanaleinmündungsabgabe		3334	34				70.000,00	100.000,00	91.586,82
SU 33	Summe Einzahlungen investive Gebarung							74.300,00	104.400,00	108.671,55
5/851000-004000	Wasser- und Abwasserbauten und -anlagen		3412	1 40				382.000,00	163.300,00	

		MVAG		VC	QU	Ergebnisvoranschlag			Finanzierungsvoranschlag			
		EH	FH			VA 2025	VA 2024	RA 2023	VA 2025	VA 2024	RA 2023	
1/851000-004000	Wasser- und Abwasserbauten und -anlagen		3412	2	40							20.487,44
SU 34	Summe Auszahlungen investive Gebarung									382.000,00	163.300,00	20.487,44
SA2	Saldo (2) Geldfluss aus der Investiven Gebarung (33 – 34)									-307.700,00	-58.900,00	88.184,11
SA3	Saldo (3) Nettofinanzierungssaldo (Saldo 1 + Saldo 2)									473.600,00	586.400,00	754.565,20
Finanzierungstätigkeit												
6/851000+346000	Investitionsdarlehen von Finanzunternehmen		3514	1	55					382.000,00		665.000,00
SU 35	Summe Einzahlungen aus der Finanzierungstätigkeit									382.000,00	0,00	665.000,00
1/851000-346000	Tilgung Darlehen		3614		65					43.500,00	42.800,00	42.674,94
SU 36	Summe Auszahlungen aus der Finanzierungstätigkeit									43.500,00	42.800,00	42.674,94
SA4	Saldo (4) Geldfluss aus der Finanzierungstätigkeit (35 – 36)									338.500,00	-42.800,00	622.325,06
SA5	Saldo (5) Geldfluss aus der voranschlagswirksamen Gebarung (Saldo 3 + Saldo 4)									812.100,00	543.600,00	1.376.890,26
851300	Betriebe der Abwasserbeseitigung											
Operative Gebarung												
SU 21 / 31	Summe Erträge / Einzahlungen operative Gebarung					0,00	0,00	0,00		0,00	0,00	0,00
1/851300-680000	Planmäßige Abschreibung		2226				1.100,00	1.066,37				
SU 22 / 32	Summe Aufwendungen / Auszahlungen operative Gebarung					0,00	1.100,00	1.066,37		0,00	0,00	0,00
SA 0 / SA 1	(0) Nettoergebnis (21 - 22) / (1) Geldfluss operative Gebarung (31 – 32)					0,00	-1.100,00	-1.066,37		0,00	0,00	0,00
SA01	Saldo (01) Haushaltsrücklagen (230 - 240)					0,00	0,00	0,00		0,00	0,00	0,00
SA00	Saldo (00) Nettoergebnis nach Haushaltsrücklagen (Saldo 0 + Saldo 01)					0,00	-1.100,00	-1.066,37		0,00	0,00	0,00
Investive Gebarung												
SU 33	Summe Einzahlungen investive Gebarung									0,00	0,00	0,00
SU 34	Summe Auszahlungen investive Gebarung									0,00	0,00	0,00
SA2	Saldo (2) Geldfluss aus der Investiven Gebarung (33 – 34)									0,00	0,00	0,00
SA3	Saldo (3) Nettofinanzierungssaldo (Saldo 1 + Saldo 2)									0,00	0,00	0,00
Finanzierungstätigkeit												
SU 35	Summe Einzahlungen aus der Finanzierungstätigkeit									0,00	0,00	0,00
SU 36	Summe Auszahlungen aus der Finanzierungstätigkeit									0,00	0,00	0,00
SA4	Saldo (4) Geldfluss aus der Finanzierungstätigkeit (35 – 36)									0,00	0,00	0,00
SA5	Saldo (5) Geldfluss aus der voranschlagswirksamen Gebarung (Saldo 3 + Saldo 4)									0,00	0,00	0,00
851400	Siedlungserweiterung Ornding											
Operative Gebarung												
SU 21 / 31	Summe Erträge / Einzahlungen operative Gebarung					0,00	0,00	0,00		0,00	0,00	0,00

		MVAG		VC QU	Ergebnisvoranschlag			Finanzierungsvoranschlag			
		EH	FH		VA 2025	VA 2024	RA 2023	VA 2025	VA 2024	RA 2023	
5/851400-799000	Zuweisung an Vorhaben 1851000 ABA: Investitionen	2225		1		163.300,00					
SU 22 / 32	Summe Aufwendungen / Auszahlungen operative Gebarung				0,00	163.300,00	0,00	0,00	0,00	0,00	0,00
SA 0 / SA 1	(0) Nettoergebnis (21 - 22) / (1) Geldfluss operative Gebarung (31 – 32)				0,00	-163.300,00	0,00	0,00	0,00	0,00	0,00
SA01	Saldo (01) Haushaltsrücklagen (230 - 240)				0,00	0,00	0,00	0,00	0,00	0,00	0,00
SA00	Saldo (00) Nettoergebnis nach Haushaltsrücklagen (Saldo 0 + Saldo 01)				0,00	-163.300,00	0,00				
Investive Gebarung											
SU 33	Summe Einzahlungen investive Gebarung							0,00	0,00	0,00	0,00
5/851400-004000	Wasser- und Abwasserbauten und -anlagen		3412	1 40					30.600,00		174.556,95
SU 34	Summe Auszahlungen investive Gebarung							0,00	30.600,00	174.556,95	174.556,95
SA2	Saldo (2) Geldfluss aus der Investiven Gebarung (33 – 34)							0,00	-30.600,00	-174.556,95	-174.556,95
SA3	Saldo (3) Nettofinanzierungssaldo (Saldo 1 + Saldo 2)							0,00	-30.600,00	-174.556,95	-174.556,95
Finanzierungstätigkeit											
SU 35	Summe Einzahlungen aus der Finanzierungstätigkeit							0,00	0,00	0,00	0,00
SU 36	Summe Auszahlungen aus der Finanzierungstätigkeit							0,00	0,00	0,00	0,00
SA4	Saldo (4) Geldfluss aus der Finanzierungstätigkeit (35 – 36)							0,00	0,00	0,00	0,00
SA5	Saldo (5) Geldfluss aus der voranschlagswirksamen Gebarung (Saldo 3 + Saldo 4)							0,00	-30.600,00	-174.556,95	-174.556,95
853	Betriebe für die Errichtung und Verwaltung von Wohn- und Geschäftsbetrieben										
853000	Betriebe für die Einrichtung und Verw.von Wohn-und Geschäftsbetrieben										
Operative Gebarung											
2/853000+811000	Mieteinnahmen Kultur.Werk.Stadt und Verbände	2115	3115	14	16.100,00	13.000,00	12.695,28	16.100,00	13.000,00		13.737,92
2/853000+811100	Einnahmen Hausverwaltung	2115	3115	14	12.400,00	18.000,00	16.335,69	12.400,00	18.000,00		16.335,69
2/853000+811400	Verrechnung Hausverwaltung	2115	3115	14		32.600,00	13.218,92		32.600,00		13.218,92
2/853000+813000	Erträge aus der Auflösung von Investitionszuschüssen (Kapitaltransfers)		2127		2.200,00	2.200,00	2.231,13				
2/853000+828000	Rückersätze von Aufwendungen	2116	3116	18			255,03				255,03
2/853000+829000	Ust Verrechnungskonto UVA mit Hausverwaltung (Pro Immo)	2116	3116	18			-0,01				-0,01
SU 21 / 31	Summe Erträge / Einzahlungen operative Gebarung				30.700,00	65.800,00	44.736,04	28.500,00	63.600,00		43.547,55
1/853000-451000	Brennstoffe	2221	3221	23	3.500,00	3.000,00	5.449,55	3.500,00	3.000,00		5.449,55
1/853000-600000	Strom	2222	3222	24	3.000,00	8.000,00	7.178,37	3.000,00	8.000,00		7.178,37
1/853000-600300	Wärme	2222	3222	24	3.000,00	1.000,00	926,55	3.000,00	1.000,00		926,55
1/853000-614000	Instandhaltung von Gebäuden	2224	3224	24	2.000,00	14.000,00	4.927,25	2.000,00	14.000,00		4.826,80
1/853000-640200	Beratungskosten	2222	3222	24	35.000,00	26.200,00	11.115,37	35.000,00	26.200,00		11.115,37
1/853000-650000	Kreditzinsen	2241	3241	25	3.200,00	5.100,00	4.421,02	3.200,00	5.100,00		4.421,02
1/853000-670000	Versicherungen	2222	3222	24	1.000,00	1.000,00	974,80	1.000,00	1.000,00		967,55

		MVAG		VC QU	Ergebnisvoranschlag			Finanzierungsvoranschlag		
		EH	FH		VA 2025	VA 2024	RA 2023	VA 2025	VA 2024	RA 2023
1/853000-680000	Planmäßige Abschreibung	2226			118.900,00	118.900,00	118.907,81			
1/853000-700000	Mietzinse	2223	3223	24	1.000,00	1.000,00	938,58	1.000,00	1.000,00	938,58
1/853000-700100	Miet- und Pachtaufwand (Kirchenplatz 3)	2223	3223	24	13.900,00	14.000,00	13.161,32	13.900,00	14.000,00	13.161,32
1/853000-710000	Öffentliche Abgaben	2225	3225	24	2.000,00	1.500,00	856,45	2.000,00	1.500,00	856,45
1/853000-728100	Pro Immo Differenz Monatsabrechnung	2225	3225	24	4.000,00	2.500,00	2.970,06	4.000,00	2.500,00	2.970,06
1/853000-728200	Entgelte für sonstige Leistungen	2225	3225	24			30.583,40			30.583,40
1/853000-729000	Sonstige Ausgaben	2225	3225	24			1.253,34			1.253,34
SU 22 / 32	Summe Aufwendungen / Auszahlungen operative Gebarung				190.500,00	196.200,00	203.663,87	71.600,00	77.300,00	85.188,36
SA 0 / SA 1	(0) Nettoergebnis (21 - 22) / (1) Geldfluss operative Gebarung (31 - 32)				-159.800,00	-130.400,00	-158.927,83	-43.100,00	-13.700,00	-41.640,81
2/853000+895001	Entnahmen von allgemeinen Haushaltsrücklagen	2301					0,51			
1/853000-795001	Zuweisung an allgemeine Haushaltsrücklagen	2401					2,05			
SA01	Saldo (01) Haushaltsrücklagen (230 - 240)				0,00	0,00	-1,54	0,00	0,00	0,00
SA00	Saldo (00) Nettoergebnis nach Haushaltsrücklagen (Saldo 0 + Saldo 01)				-159.800,00	-130.400,00	-158.929,37			
Investive Gebarung										
SU 33	Summe Einzahlungen investive Gebarung						0,00	0,00	0,00	0,00
SU 34	Summe Auszahlungen investive Gebarung						0,00	0,00	0,00	0,00
SA2	Saldo (2) Geldfluss aus der Investiven Gebarung (33 - 34)						0,00	0,00	0,00	0,00
SA3	Saldo (3) Nettofinanzierungssaldo (Saldo 1 + Saldo 2)						-43.100,00	-13.700,00	-41.640,81	
Finanzierungstätigkeit										
SU 35	Summe Einzahlungen aus der Finanzierungstätigkeit						0,00	0,00	0,00	0,00
1/853000-346000	Tilgung Darlehen		3614	65			25.400,00	24.000,00		23.743,58
SU 36	Summe Auszahlungen aus der Finanzierungstätigkeit						25.400,00	24.000,00	23.743,58	
SA4	Saldo (4) Geldfluss aus der Finanzierungstätigkeit (35 - 36)						-25.400,00	-24.000,00	-23.743,58	
SA5	Saldo (5) Geldfluss aus der voranschlagswirksamen Gebarung (Saldo 3 + Saldo 4)						-68.500,00	-37.700,00	-65.384,39	
853010 Altes Rathaus Regensburger Straße										
Operative Gebarung										
2/853010+801000	Verkauf Hotelgrundstück	2116				217.500,00				
2/853010+811000	Miete und Betriebskosten	2115	3115	14		3.000,00	1.699,92	3.000,00		2.059,67
2/853010+813000	Erträge aus der Auflösung von Investitionszuschüssen (Kapitaltransfers)	2127			1.100,00	2.300,00	2.267,40			
2/853010+828000	Rückersätze von Aufwendungen	2116	3116	18			148,39			148,39
2/853010+860000	Transfers von Bund, Bundesfonds und Bundeskammern	2121	3121	15		13.000,00	9.800,00	13.000,00		9.800,00
SU 21 / 31	Summe Erträge / Einzahlungen operative Gebarung				1.100,00	235.800,00	13.915,71	0,00	16.000,00	12.008,06
1/853010-600000	Strom	2222	3222	24	1.000,00	3.000,00	2.600,63	1.000,00	3.000,00	2.600,63
1/853010-600300	Wärme	2222	3222	24	9.900,00	16.000,00	8.031,57	9.900,00	16.000,00	8.031,57

		MVAG		VC QU	Ergebnisvoranschlag			Finanzierungsvoranschlag		
		EH	FH		VA 2025	VA 2024	RA 2023	VA 2025	VA 2024	RA 2023
1/853010-614000	Instandhaltung von Gebäuden	2224	3224	24	2.500,00	1.000,00	1.567,84	2.500,00	1.000,00	1.567,84
1/853010-650000	Zinsen Darlehen (5/29001)	2241	3241	25	800,00	1.500,00	1.515,89	800,00	1.500,00	1.515,89
1/853010-670000	Versicherungen	2222	3222	24			800,00			800,00
1/853010-680000	Planmäßige Abschreibung	2226			6.900,00	12.900,00	12.909,30			
1/853010-710000	Öffentliche Abgaben	2225	3225	24	2.500,00	7.000,00	4.922,16	2.500,00	7.000,00	4.922,16
1/853010-720000	Interne Verrechnung Stunden Bauhof	2225	3225	24	5.000,00	5.300,00	41.718,14	5.000,00	5.300,00	41.718,14
1/853010-728000	Entgelte für sonstige Leistungen	2225	3225	24	1.000,00	1.000,00	400,00	1.000,00	1.000,00	400,00
1/853010-728100	Abbruch u. archäologische Untersuchungen	2225	3225	24		100.000,00	127.512,62		100.000,00	117.551,94
SU 22 / 32	Summe Aufwendungen / Auszahlungen operative Gebarung				29.600,00	147.700,00	201.978,15	22.700,00	134.800,00	179.108,17
SA 0 / SA 1	(0) Nettoergebnis (21 - 22) / (1) Geldfluss operative Gebarung (31 - 32)				-28.500,00	88.100,00	-188.062,44	-22.700,00	-118.800,00	-167.100,11
SA01	Saldo (01) Haushaltsrücklagen (230 - 240)				0,00	0,00	0,00	0,00	0,00	0,00
SA00	Saldo (00) Nettoergebnis nach Haushaltsrücklagen (Saldo 0 + Saldo 01)				-28.500,00	88.100,00	-188.062,44			
Investive Gebarung										
2/853010+801000	Verkauf Hotelgrundstück			3312					217.500,00	
SU 33	Summe Einzahlungen investive Gebarung							0,00	217.500,00	0,00
1/853010-010000	Gebäude und Bauten			3413 2 40						33.671,18
SU 34	Summe Auszahlungen investive Gebarung							0,00	0,00	33.671,18
SA2	Saldo (2) Geldfluss aus der Investiven Gebarung (33 - 34)							0,00	217.500,00	-33.671,18
SA3	Saldo (3) Nettofinanzierungssaldo (Saldo 1 + Saldo 2)							-22.700,00	98.700,00	-200.771,29
Finanzierungstätigkeit										
SU 35	Summe Einzahlungen aus der Finanzierungstätigkeit							0,00	0,00	0,00
1/853010-346000	Tilgung Darlehen (5/29001)			3614 65				7.400,00	6.800,00	6.724,07
SU 36	Summe Auszahlungen aus der Finanzierungstätigkeit							7.400,00	6.800,00	6.724,07
SA4	Saldo (4) Geldfluss aus der Finanzierungstätigkeit (35 - 36)							-7.400,00	-6.800,00	-6.724,07
SA5	Saldo (5) Geldfluss aus der voranschlagswirksamen Gebarung (Saldo 3 + Saldo 4)							-30.100,00	91.900,00	-207.495,36
853300	Hausverwaltung									
Operative Gebarung										
2/853300+802000	Veräußerungen von Wohnungen	2116		30		150.000,00				
2/853300+811000	Einnahmen aus der Vermietung und Verpachtung von Sachen sowie aus Dien	2115	3115	14						-0,10
2/853300+811001	Miete 10 %	2115	3115	14	8.000,00	8.000,00	6.990,24	8.000,00	8.000,00	7.099,08
2/853300+811003	Einzahlung Grundkostenbeiträge	2115	3115	14			67.640,02			67.640,02
2/853300+811101	Betriebskosten 10 %	2115	3115	14	4.500,00	4.500,00	4.235,64	4.500,00	4.500,00	4.235,64
2/853300+811102	Betriebskosten 20 %	2115	3115	14	2.000,00	2.000,00	1.669,54	2.000,00	2.000,00	1.669,54
2/853300+811202	Miete- und Betriebskosten 20 % (Heizkosten)	2115	3115	14	500,00	500,00	446,40	500,00	500,00	446,40

		MVAG		VC QU	Ergebnisvoranschlag			Finanzierungsvoranschlag		
		EH	FH		VA 2025	VA 2024	RA 2023	VA 2025	VA 2024	RA 2023
2/853300+811400	Miete von Hausverwaltung (VIVIThv GmbH)	2115	3115	14	387.700,00	404.000,00	324.582,59	387.700,00	404.000,00	380.057,32
2/853300+861000	Zinsenzuschüsse Land NÖ	2121	3121	15	83.900,00	87.700,00	87.625,44	83.900,00	87.700,00	87.625,44
2/853300+861100	Förderung Ökomanagement NÖ	2121	3121	15			1.687,50			1.687,50
2/853300+899000	Entnahmen aus Verrechnungsrücklagen zwischen operativer Gebarung und Projekten	2116			67.700,00	68.700,00				
SU 21 / 31	Summe Erträge / Einzahlungen operative Gebarung				554.300,00	725.400,00	494.877,37	486.600,00	506.700,00	550.460,84
1/853300-600000	Strom	2222	3222	24	2.000,00	2.000,00	4.342,37	2.000,00	2.000,00	4.342,37
1/853300-614000	Instandhaltung von Gebäuden	2224	3224	24	60.000,00	60.000,00	72.706,67	60.000,00	60.000,00	72.706,67
1/853300-619000	Instandhaltung von Sonderanlagen	2224	3224	24	500,00		70,00	500,00		
1/853300-640000	Rechtskosten	2222	3222	24		1.000,00			1.000,00	
1/853300-650000	Zinsen für Finanzschulden-Inland	2241	3241	25	61.300,00	57.800,00	60.248,16	61.300,00	57.800,00	60.248,16
1/853300-700000	Mietzinse KIG laut Dauerrechnung	2223	3223	24	309.100,00	295.000,00	292.781,21	309.100,00	295.000,00	292.781,21
1/853300-700100	Auszahlung Grundkostenbeiträge	2223	3223	24			86.266,79			86.266,79
1/853300-700140	Mietzinse Sandtorg. 3327/ 51040,000	2223	3223	24	5.300,00	5.000,00	4.830,47	5.300,00	5.000,00	4.830,47
1/853300-700160	Mietzinse Auweg 2	2223	3223	24	7.200,00	9.000,00	6.969,61	7.200,00	9.000,00	6.969,61
1/853300-700170	Miete Scheibbsstraße 30	2223	3223	24	22.200,00	10.400,00		22.200,00	10.400,00	
1/853300-728100	Kosten VIVIThv	2225	3225	24	5.000,00	33.200,00	24.584,62	5.000,00	33.200,00	24.584,62
5/853300-771000	Kapitaltransfers an Länder, Landesfonds und Landeskammern	2231		1 43			68.547,94			
1/853300-771000	Kapitaltransfers an Länder, Landesfonds und Landeskammern	2231				68.700,00				
5/853300-799000	Zuweisungen an Verrechnungsrücklagen zwischen operativer Gebarung und Projekten	2225		1	67.700,00	68.700,00				
SU 22 / 32	Summe Aufwendungen / Auszahlungen operative Gebarung				540.300,00	610.800,00	621.347,84	472.600,00	473.400,00	552.729,90
SA 0 / SA 1	(0) Nettoergebnis (21 - 22) / (1) Geldfluss operative Gebarung (31 - 32)				14.000,00	114.600,00	-126.470,47	14.000,00	33.300,00	-2.269,06
SA01	Saldo (01) Haushaltsrücklagen (230 - 240)				0,00	0,00	0,00	0,00	0,00	0,00
SA00	Saldo (00) Nettoergebnis nach Haushaltsrücklagen (Saldo 0 + Saldo 01)				14.000,00	114.600,00	-126.470,47			
Investive Gebarung										
2/853300+802000	Veräußerungen von Wohnungen		3313	30					150.000,00	
SU 33	Summe Einzahlungen investive Gebarung							0,00	150.000,00	0,00
5/853300-771000	Kapitaltransfers an Länder, Landesfonds und Landeskammern		3431	1 43						68.547,94
1/853300-771000	Kapitaltransfers an Länder, Landesfonds und Landeskammern		3431						68.700,00	
SU 34	Summe Auszahlungen investive Gebarung							0,00	68.700,00	68.547,94
SA2	Saldo (2) Geldfluss aus der Investiven Gebarung (33 - 34)							0,00	81.300,00	-68.547,94
SA3	Saldo (3) Nettofinanzierungssaldo (Saldo 1 + Saldo 2)							14.000,00	114.600,00	-70.817,00

	MVAG	VC QU	Ergebnisvoranschlag			Finanzierungsvoranschlag				
			EH	FH	VA 2025	VA 2024	RA 2023	VA 2025	VA 2024	RA 2023
Finanzierungstätigkeit										
6/853300+341000		WBf-Darlehen Haus 3	3511	1 54				67.700,00	68.700,00	68.547,94
SU 35		Summe Einzahlungen aus der Finanzierungstätigkeit						67.700,00	68.700,00	68.547,94
1/853300-341000		Investitionsdarlehen von Ländern und Landesfonds	3611	64				138.300,00	130.000,00	127.653,85
1/853300-346000		Tilgung Darlehen	3614	65				161.400,00	179.500,00	189.033,75
SU 36		Summe Auszahlungen aus der Finanzierungstätigkeit						299.700,00	309.500,00	316.687,60
SA4		Saldo (4) Geldfluss aus der Finanzierungstätigkeit (35 – 36)						-232.000,00	-240.800,00	-248.139,66
SA5		Saldo (5) Geldfluss aus der voranschlagswirksamen Gebarung (Saldo 3 + Saldo 4)						-218.000,00	-126.200,00	-318.956,66
853310		Wohn- und Geschäftsgebäude Am Tennisplatz 5								
Operative Gebarung										
SU 21 / 31		Summe Erträge / Einzahlungen operative Gebarung			0,00	0,00	0,00	0,00	0,00	0,00
SU 22 / 32		Summe Aufwendungen / Auszahlungen operative Gebarung			0,00	0,00	0,00	0,00	0,00	0,00
SA 0 / SA 1		(0) Nettoergebnis (21 - 22) / (1) Geldfluss operative Gebarung (31 – 32)			0,00	0,00	0,00	0,00	0,00	0,00
2/853310+895001		Entnahmen von allgemeinen Haushaltsrücklagen	2301					0,06		
1/853310-795001		Zuweisung an allgemeine Haushaltsrücklagen	2401					0,24		
SA01		Saldo (01) Haushaltsrücklagen (230 - 240)			0,00	0,00	-0,18	0,00	0,00	0,00
SA00		Saldo (00) Nettoergebnis nach Haushaltsrücklagen (Saldo 0 + Saldo 01)			0,00	0,00	-0,18			
Investive Gebarung										
SU 33		Summe Einzahlungen investive Gebarung						0,00	0,00	0,00
SU 34		Summe Auszahlungen investive Gebarung						0,00	0,00	0,00
SA2		Saldo (2) Geldfluss aus der Investiven Gebarung (33 – 34)						0,00	0,00	0,00
SA3		Saldo (3) Nettofinanzierungssaldo (Saldo 1 + Saldo 2)						0,00	0,00	0,00
Finanzierungstätigkeit										
SU 35		Summe Einzahlungen aus der Finanzierungstätigkeit						0,00	0,00	0,00
SU 36		Summe Auszahlungen aus der Finanzierungstätigkeit						0,00	0,00	0,00
SA4		Saldo (4) Geldfluss aus der Finanzierungstätigkeit (35 – 36)						0,00	0,00	0,00
SA5		Saldo (5) Geldfluss aus der voranschlagswirksamen Gebarung (Saldo 3 + Saldo 4)						0,00	0,00	0,00
853320		Wohn- und Geschäftsgebäude Thörringerplatz 6								
Operative Gebarung										
SU 21 / 31		Summe Erträge / Einzahlungen operative Gebarung			0,00	0,00	0,00	0,00	0,00	0,00
SU 22 / 32		Summe Aufwendungen / Auszahlungen operative Gebarung			0,00	0,00	0,00	0,00	0,00	0,00
SA 0 / SA 1		(0) Nettoergebnis (21 - 22) / (1) Geldfluss operative Gebarung (31 – 32)			0,00	0,00	0,00	0,00	0,00	0,00
2/853320+894001		Entnahmen von zweckgebundenen Haushaltsrücklagen	2301					0,04		

		MVAG VC QU		Ergebnisvoranschlag			Finanzierungsvoranschlag		
		EH	FH	VA 2025	VA 2024	RA 2023	VA 2025	VA 2024	RA 2023
1/853320-794001	Zuweisung an zweckgebundene Haushaltsrücklagen	2401				0,16			
SA01	Saldo (01) Haushaltsrücklagen (230 - 240)			0,00	0,00	-0,12	0,00	0,00	0,00
SA00	Saldo (00) Nettoergebnis nach Haushaltsrücklagen (Saldo 0 + Saldo 01)			0,00	0,00	-0,12			
Investive Gebarung									
SU 33	Summe Einzahlungen investive Gebarung						0,00	0,00	0,00
SU 34	Summe Auszahlungen investive Gebarung						0,00	0,00	0,00
SA2	Saldo (2) Geldfluss aus der Investiven Gebarung (33 – 34)						0,00	0,00	0,00
SA3	Saldo (3) Nettofinanzierungssaldo (Saldo 1 + Saldo 2)						0,00	0,00	0,00
Finanzierungstätigkeit									
SU 35	Summe Einzahlungen aus der Finanzierungstätigkeit						0,00	0,00	0,00
SU 36	Summe Auszahlungen aus der Finanzierungstätigkeit						0,00	0,00	0,00
SA4	Saldo (4) Geldfluss aus der Finanzierungstätigkeit (35 – 36)						0,00	0,00	0,00
SA5	Saldo (5) Geldfluss aus der voranschlagswirksamen Gebarung (Saldo 3 + Saldo 4)						0,00	0,00	0,00
853330	Wohn- und Geschäftsgebäude Eisenstraße 3								
Operative Gebarung									
SU 21 / 31	Summe Erträge / Einzahlungen operative Gebarung			0,00	0,00	0,00	0,00	0,00	0,00
SU 22 / 32	Summe Aufwendungen / Auszahlungen operative Gebarung			0,00	0,00	0,00	0,00	0,00	0,00
SA 0 / SA 1	(0) Nettoergebnis (21 - 22) / (1) Geldfluss operative Gebarung (31 – 32)			0,00	0,00	0,00	0,00	0,00	0,00
2/853330+895001	Entnahmen von allgemeinen Haushaltsrücklagen	2301				0,02			
1/853330-795001	Zuweisung an allgemeine Haushaltsrücklagen	2401				0,11			
SA01	Saldo (01) Haushaltsrücklagen (230 - 240)			0,00	0,00	-0,09	0,00	0,00	0,00
SA00	Saldo (00) Nettoergebnis nach Haushaltsrücklagen (Saldo 0 + Saldo 01)			0,00	0,00	-0,09			
Investive Gebarung									
SU 33	Summe Einzahlungen investive Gebarung						0,00	0,00	0,00
SU 34	Summe Auszahlungen investive Gebarung						0,00	0,00	0,00
SA2	Saldo (2) Geldfluss aus der Investiven Gebarung (33 – 34)						0,00	0,00	0,00
SA3	Saldo (3) Nettofinanzierungssaldo (Saldo 1 + Saldo 2)						0,00	0,00	0,00
Finanzierungstätigkeit									
SU 35	Summe Einzahlungen aus der Finanzierungstätigkeit						0,00	0,00	0,00
SU 36	Summe Auszahlungen aus der Finanzierungstätigkeit						0,00	0,00	0,00
SA4	Saldo (4) Geldfluss aus der Finanzierungstätigkeit (35 – 36)						0,00	0,00	0,00
SA5	Saldo (5) Geldfluss aus der voranschlagswirksamen Gebarung (Saldo 3 + Saldo 4)						0,00	0,00	0,00

		MVAG		VC QU	Ergebnisvoranschlag			Finanzierungsvoranschlag		
		EH	FH		VA 2025	VA 2024	RA 2023	VA 2025	VA 2024	RA 2023
87	Wirtschaftliche Unternehmungen									
870	Elektrizitätsversorgung									
870000	Photovoltaikanlagen									
	Operative Gebarung									
2/870000+810300	Erträge aus Leistungen	2114	3114	13	8.000,00	8.000,00	5.592,26	8.000,00	8.000,00	5.592,26
SU 21 / 31	Summe Erträge / Einzahlungen operative Gebarung				8.000,00	8.000,00	5.592,26	8.000,00	8.000,00	5.592,26
1/870000-651000	Zinsaufwand für Finanzierungsleasing	2241	3241	25	600,00	600,00	579,49	600,00	600,00	579,49
1/870000-705000	Operating Leasing	2223	3223	24	4.600,00	10.100,00	10.100,00	4.600,00	10.100,00	10.100,00
1/870000-710000	Öffentliche Abgaben, ohne Gebühren gemäß FAG	2225	3225	24	700,00	2.000,00	1.971,00	700,00	2.000,00	1.971,00
SU 22 / 32	Summe Aufwendungen / Auszahlungen operative Gebarung				5.900,00	12.700,00	12.650,49	5.900,00	12.700,00	12.650,49
SA 0 / SA 1	(0) Nettoergebnis (21 - 22) / (1) Geldfluss operative Gebarung (31 - 32)				2.100,00	-4.700,00	-7.058,23	2.100,00	-4.700,00	-7.058,23
SA01	Saldo (01) Haushaltsrücklagen (230 - 240)				0,00	0,00	0,00	0,00	0,00	0,00
SA00	Saldo (00) Nettoergebnis nach Haushaltsrücklagen (Saldo 0 + Saldo 01)				2.100,00	-4.700,00	-7.058,23			
	Investive Gebarung									
SU 33	Summe Einzahlungen investive Gebarung							0,00	0,00	0,00
SU 34	Summe Auszahlungen investive Gebarung							0,00	0,00	0,00
SA2	Saldo (2) Geldfluss aus der Investiven Gebarung (33 - 34)							0,00	0,00	0,00
SA3	Saldo (3) Nettofinanzierungssaldo (Saldo 1 + Saldo 2)							2.100,00	-4.700,00	-7.058,23
	Finanzierungstätigkeit									
SU 35	Summe Einzahlungen aus der Finanzierungstätigkeit							0,00	0,00	0,00
1/870000-310000	Verbindlichkeiten aus Finanzierungsleasing		3615					2.600,00	2.600,00	2.700,51
SU 36	Summe Auszahlungen aus der Finanzierungstätigkeit							2.600,00	2.600,00	2.700,51
SA4	Saldo (4) Geldfluss aus der Finanzierungstätigkeit (35 - 36)							-2.600,00	-2.600,00	-2.700,51
SA5	Saldo (5) Geldfluss aus der voranschlagswirksamen Gebarung (Saldo 3 + Saldo 4)							-500,00	-7.300,00	-9.758,74
875	Straßenverkehrsbetriebe									
875000	Straßenverkehrsbetriebe									
	Operative Gebarung									
2/875000+861000	Förderung Anrufsammeltaxi	2121	3121		9.800,00			9.800,00		
SU 21 / 31	Summe Erträge / Einzahlungen operative Gebarung				9.800,00	0,00	0,00	9.800,00	0,00	0,00
1/875000-728000	Anrufsammeltaxi	2225	3225		28.100,00			28.100,00		
SU 22 / 32	Summe Aufwendungen / Auszahlungen operative Gebarung				28.100,00	0,00	0,00	28.100,00	0,00	0,00
SA 0 / SA 1	(0) Nettoergebnis (21 - 22) / (1) Geldfluss operative Gebarung (31 - 32)				-18.300,00	0,00	0,00	-18.300,00	0,00	0,00
SA01	Saldo (01) Haushaltsrücklagen (230 - 240)				0,00	0,00	0,00	0,00	0,00	0,00
SA00	Saldo (00) Nettoergebnis nach Haushaltsrücklagen (Saldo 0 + Saldo 01)				-18.300,00	0,00	0,00			

	MVAG	VC QU	Ergebnisvoranschlag			Finanzierungsvoranschlag				
			EH	FH	VA 2025	VA 2024	RA 2023	VA 2025	VA 2024	RA 2023
Investive Gebarung										
SU 33			Summe Einzahlungen investive Gebarung					0,00	0,00	0,00
SU 34			Summe Auszahlungen investive Gebarung					0,00	0,00	0,00
SA2			Saldo (2) Geldfluss aus der Investiven Gebarung (33 – 34)					0,00	0,00	0,00
SA3			Saldo (3) Nettofinanzierungssaldo (Saldo 1 + Saldo 2)					-18.300,00	0,00	0,00
Finanzierungstätigkeit										
SU 35			Summe Einzahlungen aus der Finanzierungstätigkeit					0,00	0,00	0,00
SU 36			Summe Auszahlungen aus der Finanzierungstätigkeit					0,00	0,00	0,00
SA4			Saldo (4) Geldfluss aus der Finanzierungstätigkeit (35 – 36)					0,00	0,00	0,00
SA5			Saldo (5) Geldfluss aus der voranschlagswirksamen Gebarung (Saldo 3 + Saldo 4)					-18.300,00	0,00	0,00
878			Zusammengefasste Unternehmungen							
878000			Zusammengefaßte Unternehmungen							
Operative Gebarung										
SU 21 / 31			Summe Erträge / Einzahlungen operative Gebarung			0,00	0,00	0,00	0,00	0,00
1/878000-670000			Versicherung Erneuerbare Energiegemeinschaft	2222	3222	200,00			200,00	
1/878000-710000			Öffentliche Abgaben, ohne Gebühren gemäß FAG	2225	3225		24			36,40
1/878000-729000			Eneuerbare-Energie-Gemeinschaft	2225	3225	4.100,00		12.000,00	4.100,00	12.000,00
SU 22 / 32			Summe Aufwendungen / Auszahlungen operative Gebarung			4.300,00	12.000,00	36,40	4.300,00	12.000,00
SA 0 / SA 1			(0) Nettoergebnis (21 - 22) / (1) Geldfluss operative Gebarung (31 – 32)			-4.300,00	-12.000,00	-36,40	-4.300,00	-12.000,00
SA01			Saldo (01) Haushaltsrücklagen (230 - 240)			0,00	0,00	0,00	0,00	0,00
SA00			Saldo (00) Nettoergebnis nach Haushaltsrücklagen (Saldo 0 + Saldo 01)			-4.300,00	-12.000,00	-36,40		
Investive Gebarung										
SU 33			Summe Einzahlungen investive Gebarung					0,00	0,00	0,00
SU 34			Summe Auszahlungen investive Gebarung					0,00	0,00	0,00
SA2			Saldo (2) Geldfluss aus der Investiven Gebarung (33 – 34)					0,00	0,00	0,00
SA3			Saldo (3) Nettofinanzierungssaldo (Saldo 1 + Saldo 2)					-4.300,00	-12.000,00	-18,20
Finanzierungstätigkeit										
SU 35			Summe Einzahlungen aus der Finanzierungstätigkeit					0,00	0,00	0,00
SU 36			Summe Auszahlungen aus der Finanzierungstätigkeit					0,00	0,00	0,00
SA4			Saldo (4) Geldfluss aus der Finanzierungstätigkeit (35 – 36)					0,00	0,00	0,00
SA5			Saldo (5) Geldfluss aus der voranschlagswirksamen Gebarung (Saldo 3 + Saldo 4)					-4.300,00	-12.000,00	-18,20

		MVAG		VC QU	Ergebnisvoranschlag			Finanzierungsvoranschlag		
		EH	FH		VA 2025	VA 2024	RA 2023	VA 2025	VA 2024	RA 2023
9 Finanzwirtschaft										
90	Gesonderte Verwaltung									
900	Gesonderte Verwaltung									
900000	Gesonderte Verwaltung									
Operative Gebarung										
2/900000+816000	Kostenbeiträge (Kostensätze) für sonstige Leistungen	2114	3114	13	34.500,00	28.000,00	22.027,77	34.500,00	28.000,00	22.027,77
2/900000+817000	Erträge aus der Auflösung von sonstigen Rückstellungen		2117				10.558,16			
2/900000+829000	Sonstige Erträge	2116	3116	18			4.606,15			
2/900000+868000	Jagdentschädigung	2124	3124	16	400,00	400,00	400,00	400,00	400,00	400,00
SU 21 / 31	Summe Erträge / Einzahlungen operative Gebarung				34.900,00	28.400,00	37.592,08	34.900,00	28.400,00	22.427,77
1/900000-456000	Schreib-, Zeichen- und sonstige Büromittel	2221	3221	23	200,00	200,00	207,20	200,00	200,00	207,20
1/900000-510000	Geldbezüge der Vertragsbediensteten der Verwaltung	2211	3211	20	111.200,00	120.300,00	113.491,57	111.200,00	120.300,00	113.491,57
1/900000-563000	Sonstige Aufwandsentschädigungen	2213	3213			1.800,00			1.800,00	
1/900000-565000	Mehrleistungsvergütungen	2211	3211		3.400,00	3.600,00	3.792,87	3.400,00	3.600,00	3.792,87
1/900000-569000	sonstige Nebengebühren	2211	3211	20	4.600,00	5.500,00	4.735,38	4.600,00	5.500,00	4.735,38
1/900000-580000	Dienstgeberbeiträge Ausgleichsfonds für Familienbeihilfen	2212	3212	20	4.400,00	4.800,00	4.490,09	4.400,00	4.800,00	4.490,09
1/900000-582000	Sonstige Dienstgeberbeiträge zur sozialen Sicherheit	2212	3212	20	25.300,00	27.900,00	25.690,88	25.300,00	27.900,00	25.690,88
1/900000-592000	Dotierung von Rückstellungen für Jubiläumswendungen		2214		3.000,00	3.700,00				
1/900000-723000	Amtspauschalien und Repräsentationsaufwendungen	2225	3225	24	100,00	100,00	31,50	100,00	100,00	31,50
1/900000-724000	Reisegebühren	2225	3225	24	400,00	500,00	510,05	400,00	500,00	510,05
1/900000-726000	Mitgliedsbeiträge an Institutionen	2225	3225	24	500,00	300,00	273,28	500,00	300,00	273,28
1/900000-728000	Entgelte für sonstige Leistungen	2225	3225	24	20.000,00	20.000,00	19.740,67	20.000,00	20.000,00	19.740,67
SU 22 / 32	Summe Aufwendungen / Auszahlungen operative Gebarung				173.100,00	188.700,00	172.963,49	170.100,00	185.000,00	172.963,49
SA 0 / SA 1	(0) Nettoergebnis (21 - 22) / (1) Geldfluss operative Gebarung (31 - 32)				-138.200,00	-160.300,00	-135.371,41	-135.200,00	-156.600,00	-150.535,72
SA01	Saldo (01) Haushaltsrücklagen (230 - 240)				0,00	0,00	0,00	0,00	0,00	0,00
SA00	Saldo (00) Nettoergebnis nach Haushaltsrücklagen (Saldo 0 + Saldo 01)				-138.200,00	-160.300,00	-135.371,41			
Investive Gebarung										
SU 33	Summe Einzahlungen investive Gebarung							0,00	0,00	0,00
SU 34	Summe Auszahlungen investive Gebarung							0,00	0,00	0,00
SA2	Saldo (2) Geldfluss aus der Investiven Gebarung (33 - 34)							0,00	0,00	0,00
SA3	Saldo (3) Nettofinanzierungssaldo (Saldo 1 + Saldo 2)							-135.200,00	-156.600,00	-150.535,72

		MVAG VC QU			Ergebnisvoranschlag			Finanzierungsvoranschlag		
		EH	FH		VA 2025	VA 2024	RA 2023	VA 2025	VA 2024	RA 2023
Finanzierungstätigkeit										
SU 35	Summe Einzahlungen aus der Finanzierungstätigkeit							0,00	0,00	0,00
SU 36	Summe Auszahlungen aus der Finanzierungstätigkeit							0,00	0,00	0,00
SA4	Saldo (4) Geldfluss aus der Finanzierungstätigkeit (35 – 36)							0,00	0,00	0,00
SA5	Saldo (5) Geldfluss aus der voranschlagswirksamen Gebarung (Saldo 3 + Saldo 4)							-135.200,00	-156.600,00	-150.535,72
91 Kapitalvermögen und Stiftungen ohne eigene Rechtspersönlichkeit										
910 Geldverkehr										
910000 Geldverkehr										
Operative Gebarung										
2/910000+823000	Zinsen der Giro-und Sparkonten	2131	3131	14	100,00	200,00	151,35	100,00	200,00	151,35
2/910000+829000	Sonstige Einnahmen	2116	3116	18	1.000,00	1.000,00	1.785,00	1.000,00	1.000,00	1.042,56
SU 21 / 31	Summe Erträge / Einzahlungen operative Gebarung				1.100,00	1.200,00	1.936,35	1.100,00	1.200,00	1.193,91
1/910000-650000	Zinsen	2241	3241	25	40.000,00	9.000,00	10.105,37	40.000,00	9.000,00	10.105,37
1/910000-657000	Disagien	2244	3244	25	300,00	300,00	260,56	300,00	300,00	260,50
1/910000-659000	Bank- und Geldverkehrsspesen	2244	3244	24	6.000,00	23.000,00	9.207,82	6.000,00	23.000,00	9.207,82
1/910000-710000	Öffentliche Abgaben	2225	3225		1.500,00			1.500,00		
SU 22 / 32	Summe Aufwendungen / Auszahlungen operative Gebarung				47.800,00	32.300,00	19.573,75	47.800,00	32.300,00	19.573,69
SA 0 / SA 1	(0) Nettoergebnis (21 - 22) / (1) Geldfluss operative Gebarung (31 – 32)				-46.700,00	-31.100,00	-17.637,40	-46.700,00	-31.100,00	-18.379,78
SA01	Saldo (01) Haushaltsrücklagen (230 - 240)				0,00	0,00	0,00	0,00	0,00	0,00
SA00	Saldo (00) Nettoergebnis nach Haushaltsrücklagen (Saldo 0 + Saldo 01)				-46.700,00	-31.100,00	-17.637,40			
Investive Gebarung										
SU 33	Summe Einzahlungen investive Gebarung							0,00	0,00	0,00
SU 34	Summe Auszahlungen investive Gebarung							0,00	0,00	0,00
SA2	Saldo (2) Geldfluss aus der Investiven Gebarung (33 – 34)							0,00	0,00	0,00
SA3	Saldo (3) Nettofinanzierungssaldo (Saldo 1 + Saldo 2)							-46.700,00	-31.100,00	-18.379,78
Finanzierungstätigkeit										
SU 35	Summe Einzahlungen aus der Finanzierungstätigkeit							0,00	0,00	0,00
SU 36	Summe Auszahlungen aus der Finanzierungstätigkeit							0,00	0,00	0,00
SA4	Saldo (4) Geldfluss aus der Finanzierungstätigkeit (35 – 36)							0,00	0,00	0,00
SA5	Saldo (5) Geldfluss aus der voranschlagswirksamen Gebarung (Saldo 3 + Saldo 4)							-46.700,00	-31.100,00	-18.379,78
914 Beteiligungen										
914000 Beteiligungen										
Operative Gebarung										
2/914000+822000	Dividenden und Gewinnabfuhrungen von Beteiligungen	2135	3135			100.000,00			100.000,00	

	MVAG	VC	QU	Ergebnisvoranschlag			Finanzierungsvoranschlag					
				EH	FH	VA 2025	VA 2024	RA 2023	VA 2025	VA 2024	RA 2023	
2/914000+828000				2116	3116		100.000,00			100.000,00		
SU 21 / 31				Summe Erträge / Einzahlungen operative Gebarung			0,00	200.000,00	0,00	0,00	200.000,00	0,00
SU 22 / 32				Summe Aufwendungen / Auszahlungen operative Gebarung			0,00	0,00	0,00	0,00	0,00	0,00
SA 0 / SA 1				(0) Nettoergebnis (21 - 22) / (1) Geldfluss operative Gebarung (31 - 32)			0,00	200.000,00	0,00	0,00	200.000,00	0,00
SA01				Saldo (01) Haushaltsrücklagen (230 - 240)			0,00	0,00	0,00	0,00	0,00	0,00
SA00				Saldo (00) Nettoergebnis nach Haushaltsrücklagen (Saldo 0 + Saldo 01)			0,00	200.000,00	0,00	0,00	200.000,00	0,00
Investive Gebarung												
SU 33				Summe Einzahlungen investive Gebarung						0,00	0,00	0,00
SU 34				Summe Auszahlungen investive Gebarung						0,00	0,00	0,00
SA2				Saldo (2) Geldfluss aus der Investiven Gebarung (33 - 34)						0,00	0,00	0,00
SA3				Saldo (3) Nettofinanzierungssaldo (Saldo 1 + Saldo 2)						0,00	200.000,00	0,00
Finanzierungstätigkeit												
SU 35				Summe Einzahlungen aus der Finanzierungstätigkeit						0,00	0,00	0,00
SU 36				Summe Auszahlungen aus der Finanzierungstätigkeit						0,00	0,00	0,00
SA4				Saldo (4) Geldfluss aus der Finanzierungstätigkeit (35 - 36)						0,00	0,00	0,00
SA5				Saldo (5) Geldfluss aus der voranschlagswirksamen Gebarung (Saldo 3 + Saldo 4)						0,00	200.000,00	0,00
92 Öffentliche Abgaben												
920 Ausschließliche Gemeindeabgaben												
920000 Ausschließliche Gemeindeabgaben												
Operative Gebarung												
2/920000+830000				2111	3111	10	11.000,00	11.000,00	10.878,72	11.000,00	11.000,00	10.133,78
2/920000+831000				2111	3111	10	395.000,00	363.400,00	354.275,59	395.000,00	363.400,00	348.577,41
2/920000+833100				2111	3111	10	3.402.100,00	3.303.000,00	3.080.557,95	3.363.500,00	3.265.500,00	3.086.861,16
2/920000+837000				2111	3111	10		100,00	165,00		100,00	180,00
2/920000+838000				2111	3111	10	11.100,00	10.000,00	10.476,47	11.100,00	10.000,00	10.414,81
2/920000+840000				2111	3111	10	200,00	200,00	208,50	200,00	200,00	208,50
2/920000+841000				2111	3111	10	60.200,00	59.000,00	58.967,03	60.200,00	59.000,00	58.967,03
2/920000+842000				2111	3111	10		7.400,00			7.400,00	
2/920000+849000				2111	3111	10	1.500,00	1.000,00	1.465,21	1.500,00	1.000,00	1.747,38
2/920000+849100				2111	3111	10	500,00	500,00	1.212,00	500,00	500,00	1.170,77
2/920000+850000				2111	3111	10	90.000,00	130.000,00	293.741,05	90.000,00	130.000,00	293.741,05
2/920000+856000				2111	3111	10	17.000,00	15.000,00	22.316,21	17.000,00	15.000,00	21.110,63
SU 21 / 31				Summe Erträge / Einzahlungen operative Gebarung			3.988.600,00	3.900.600,00	3.834.263,73	3.950.000,00	3.863.100,00	3.833.112,52
1/920000-640000				2222	3222	24	500,00	500,00	344,50	500,00	500,00	344,50
1/920000-720000				2225	3225	24	42.000,00	37.700,00	40.332,72	42.000,00	37.700,00	40.351,29
SU 22 / 32				Summe Aufwendungen / Auszahlungen operative Gebarung			42.500,00	38.200,00	40.677,22	42.500,00	38.200,00	40.695,79

	MVAG	VC QU	Ergebnisvoranschlag			Finanzierungsvoranschlag					
			EH	FH	VA 2025	VA 2024	RA 2023	VA 2025	VA 2024	RA 2023	
SA 0 / SA 1			(0) Nettoergebnis (21 - 22) / (1) Geldfluss operative Gebarung (31 – 32)			3.946.100,00	3.862.400,00	3.793.586,51	3.907.500,00	3.824.900,00	3.792.416,73
SA01			Saldo (01) Haushaltsrücklagen (230 - 240)			0,00	0,00	0,00	0,00	0,00	0,00
SA00			Saldo (00) Nettoergebnis nach Haushaltsrücklagen (Saldo 0 + Saldo 01)			3.946.100,00	3.862.400,00	3.793.586,51			
Investive Gebarung											
SU 33			Summe Einzahlungen investive Gebarung						0,00	0,00	0,00
SU 34			Summe Auszahlungen investive Gebarung						0,00	0,00	0,00
SA2			Saldo (2) Geldfluss aus der Investiven Gebarung (33 – 34)						0,00	0,00	0,00
SA3			Saldo (3) Nettofinanzierungssaldo (Saldo 1 + Saldo 2)						3.907.500,00	3.824.900,00	3.792.416,73
Finanzierungstätigkeit											
SU 35			Summe Einzahlungen aus der Finanzierungstätigkeit						0,00	0,00	0,00
SU 36			Summe Auszahlungen aus der Finanzierungstätigkeit						0,00	0,00	0,00
SA4			Saldo (4) Geldfluss aus der Finanzierungstätigkeit (35 – 36)						0,00	0,00	0,00
SA5			Saldo (5) Geldfluss aus der voranschlagswirksamen Gebarung (Saldo 3 + Saldo 4)						3.907.500,00	3.824.900,00	3.792.416,73
921			Zwischen Ländern und Gemeinden geteilte Abgaben								
921000			Zwischen Ländern und Gemeinden geteilte Abgaben								
Operative Gebarung											
2/921000+816000			2114	3114	13	7.000,00	7.000,00	9.320,38	7.000,00	7.000,00	9.320,38
			Kostenbeiträge (Kostenersätze) für sonstige Leistungen								
2/921000+834000			2111	3111	10	17.000,00	45.400,00	11.049,43	17.000,00	45.400,00	11.106,48
			Nächtigungstaxe								
2/921000+861000			2121	3121		10.000,00		79.977,02	10.000,00		79.977,02
			Transfers von Ländern, Landesfonds und Landeskammern								
SU 21 / 31			Summe Erträge / Einzahlungen operative Gebarung			34.000,00	52.400,00	100.346,83	34.000,00	52.400,00	100.403,88
SU 22 / 32			Summe Aufwendungen / Auszahlungen operative Gebarung			0,00	0,00	0,00	0,00	0,00	0,00
SA 0 / SA 1			(0) Nettoergebnis (21 - 22) / (1) Geldfluss operative Gebarung (31 – 32)			34.000,00	52.400,00	100.346,83	34.000,00	52.400,00	100.403,88
SA01			Saldo (01) Haushaltsrücklagen (230 - 240)			0,00	0,00	0,00	0,00	0,00	0,00
SA00			Saldo (00) Nettoergebnis nach Haushaltsrücklagen (Saldo 0 + Saldo 01)			34.000,00	52.400,00	100.346,83			
Investive Gebarung											
SU 33			Summe Einzahlungen investive Gebarung						0,00	0,00	0,00
SU 34			Summe Auszahlungen investive Gebarung						0,00	0,00	0,00
SA2			Saldo (2) Geldfluss aus der Investiven Gebarung (33 – 34)						0,00	0,00	0,00
SA3			Saldo (3) Nettofinanzierungssaldo (Saldo 1 + Saldo 2)						34.000,00	52.400,00	100.403,88
Finanzierungstätigkeit											
SU 35			Summe Einzahlungen aus der Finanzierungstätigkeit						0,00	0,00	0,00
SU 36			Summe Auszahlungen aus der Finanzierungstätigkeit						0,00	0,00	0,00
SA4			Saldo (4) Geldfluss aus der Finanzierungstätigkeit (35 – 36)						0,00	0,00	0,00
SA5			Saldo (5) Geldfluss aus der voranschlagswirksamen Gebarung (Saldo 3 + Saldo 4)						34.000,00	52.400,00	100.403,88

		MVAG VC QU			Ergebnisvoranschlag			Finanzierungsvoranschlag		
		EH	FH		VA 2025	VA 2024	RA 2023	VA 2025	VA 2024	RA 2023
925	Ertragsanteile an gemeinschaftlichen Bundesabgaben									
925000	Ertragsanteile an gemeinschaftlichen Bundesabgaben									
Operative Gebarung										
2/925000+859000	Ertragsanteile	2112	3112	11	4.112.000,00	4.037.800,00		4.112.000,00	4.037.800,00	
2/925000+859400	Abgabenertragsanteile	2112	3112	11			3.974.806,55			3.974.806,55
SU 21 / 31	Summe Erträge / Einzahlungen operative Gebarung				4.112.000,00	4.037.800,00	3.974.806,55	4.112.000,00	4.037.800,00	3.974.806,55
SU 22 / 32	Summe Aufwendungen / Auszahlungen operative Gebarung				0,00	0,00	0,00	0,00	0,00	0,00
SA 0 / SA 1	(0) Nettoergebnis (21 - 22) / (1) Geldfluss operative Gebarung (31 - 32)				4.112.000,00	4.037.800,00	3.974.806,55	4.112.000,00	4.037.800,00	3.974.806,55
SA01	Saldo (01) Haushaltsrücklagen (230 - 240)				0,00	0,00	0,00	0,00	0,00	0,00
SA00	Saldo (00) Nettoergebnis nach Haushaltsrücklagen (Saldo 0 + Saldo 01)				4.112.000,00	4.037.800,00	3.974.806,55			
Investive Gebarung										
SU 33	Summe Einzahlungen investive Gebarung							0,00	0,00	0,00
SU 34	Summe Auszahlungen investive Gebarung							0,00	0,00	0,00
SA2	Saldo (2) Geldfluss aus der Investiven Gebarung (33 - 34)							0,00	0,00	0,00
SA3	Saldo (3) Nettofinanzierungssaldo (Saldo 1 + Saldo 2)							4.112.000,00	4.037.800,00	3.974.806,55
Finanzierungstätigkeit										
SU 35	Summe Einzahlungen aus der Finanzierungstätigkeit							0,00	0,00	0,00
SU 36	Summe Auszahlungen aus der Finanzierungstätigkeit							0,00	0,00	0,00
SA4	Saldo (4) Geldfluss aus der Finanzierungstätigkeit (35 - 36)							0,00	0,00	0,00
SA5	Saldo (5) Geldfluss aus der voranschlagswirksamen Gebarung (Saldo 3 + Saldo 4)							4.112.000,00	4.037.800,00	3.974.806,55
94	Finanzzuweisungen und Zuschüsse									
940	Bedarfszuweisungen									
940000	Bedarfszuweisungen									
Operative Gebarung										
2/940000+861000	Transfers von Ländern, Landesfonds und Landeskammern	2121	3121	15			11.538,41			11.538,41
2/940000+871100	BZ II - Ausgewogenheit des Haushaltes	2121	3121		1.046.800,00	825.800,00	234.869,30	1.046.800,00	825.800,00	234.869,30
SU 21 / 31	Summe Erträge / Einzahlungen operative Gebarung				1.046.800,00	825.800,00	246.407,71	1.046.800,00	825.800,00	246.407,71
SU 22 / 32	Summe Aufwendungen / Auszahlungen operative Gebarung				0,00	0,00	0,00	0,00	0,00	0,00
SA 0 / SA 1	(0) Nettoergebnis (21 - 22) / (1) Geldfluss operative Gebarung (31 - 32)				1.046.800,00	825.800,00	246.407,71	1.046.800,00	825.800,00	246.407,71
SA01	Saldo (01) Haushaltsrücklagen (230 - 240)				0,00	0,00	0,00	0,00	0,00	0,00
SA00	Saldo (00) Nettoergebnis nach Haushaltsrücklagen (Saldo 0 + Saldo 01)				1.046.800,00	825.800,00	246.407,71			
Investive Gebarung										
SU 33	Summe Einzahlungen investive Gebarung							0,00	0,00	0,00
SU 34	Summe Auszahlungen investive Gebarung							0,00	0,00	0,00
SA2	Saldo (2) Geldfluss aus der Investiven Gebarung (33 - 34)							0,00	0,00	0,00

		MVAG VC QU			Ergebnisvoranschlag			Finanzierungsvoranschlag		
		EH	FH		VA 2025	VA 2024	RA 2023	VA 2025	VA 2024	RA 2023
SA3	Saldo (3) Nettofinanzierungssaldo (Saldo 1 + Saldo 2)							1.046.800,00	825.800,00	246.407,71
Finanzierungstätigkeit										
SU 35	Summe Einzahlungen aus der Finanzierungstätigkeit							0,00	0,00	0,00
SU 36	Summe Auszahlungen aus der Finanzierungstätigkeit							0,00	0,00	0,00
SA4	Saldo (4) Geldfluss aus der Finanzierungstätigkeit (35 – 36)							0,00	0,00	0,00
SA5	Saldo (5) Geldfluss aus der voranschlagswirksamen Gebarung (Saldo 3 + Saldo 4)							1.046.800,00	825.800,00	246.407,71
941	Sonstige Finanzzuweisungen nach dem FAG									
941000	Sonstige Finanzzuweisungen nach dem FAG									
Operative Gebarung										
2/941000+860000	Laufende Transferzahlungen von Bund und Bundesfonds	2121	3121	15	36.000,00	143.000,00	50.994,41	36.000,00	143.000,00	50.994,41
2/941000+860100	Transfers von Bund, Bundesfonds und Bundeskammern	2121	3121		108.700,00			108.700,00		
SU 21 / 31	Summe Erträge / Einzahlungen operative Gebarung				144.700,00	143.000,00	50.994,41	144.700,00	143.000,00	50.994,41
SU 22 / 32	Summe Aufwendungen / Auszahlungen operative Gebarung				0,00	0,00	0,00	0,00	0,00	0,00
SA 0 / SA 1	(0) Nettoergebnis (21 - 22) / (1) Geldfluss operative Gebarung (31 – 32)				144.700,00	143.000,00	50.994,41	144.700,00	143.000,00	50.994,41
SA01	Saldo (01) Haushaltsrücklagen (230 - 240)				0,00	0,00	0,00	0,00	0,00	0,00
SA00	Saldo (00) Nettoergebnis nach Haushaltsrücklagen (Saldo 0 + Saldo 01)				144.700,00	143.000,00	50.994,41			
Investive Gebarung										
SU 33	Summe Einzahlungen investive Gebarung							0,00	0,00	0,00
SU 34	Summe Auszahlungen investive Gebarung							0,00	0,00	0,00
SA2	Saldo (2) Geldfluss aus der Investiven Gebarung (33 – 34)							0,00	0,00	0,00
SA3	Saldo (3) Nettofinanzierungssaldo (Saldo 1 + Saldo 2)							144.700,00	143.000,00	50.994,41
Finanzierungstätigkeit										
SU 35	Summe Einzahlungen aus der Finanzierungstätigkeit							0,00	0,00	0,00
SU 36	Summe Auszahlungen aus der Finanzierungstätigkeit							0,00	0,00	0,00
SA4	Saldo (4) Geldfluss aus der Finanzierungstätigkeit (35 – 36)							0,00	0,00	0,00
SA5	Saldo (5) Geldfluss aus der voranschlagswirksamen Gebarung (Saldo 3 + Saldo 4)							144.700,00	143.000,00	50.994,41
945	Sonstige Zuschüsse des Bundes									
945000	Sonstige Zuschüsse des Bundes									
Operative Gebarung										
2/945000+860000	Transfers von Bund, Bundesfonds und Bundeskammern	2121	3121		20.000,00			20.000,00		
SU 21 / 31	Summe Erträge / Einzahlungen operative Gebarung				20.000,00	0,00	0,00	20.000,00	0,00	0,00
SU 22 / 32	Summe Aufwendungen / Auszahlungen operative Gebarung				0,00	0,00	0,00	0,00	0,00	0,00
SA 0 / SA 1	(0) Nettoergebnis (21 - 22) / (1) Geldfluss operative Gebarung (31 – 32)				20.000,00	0,00	0,00	20.000,00	0,00	0,00

	MVAG	VC QU	Ergebnisvoranschlag			Finanzierungsvoranschlag				
			EH	FH	VA 2025	VA 2024	RA 2023	VA 2025	VA 2024	RA 2023
SA01		Saldo (01) Haushaltsrücklagen (230 - 240)			0,00	0,00	0,00	0,00	0,00	0,00
SA00		Saldo (00) Nettoergebnis nach Haushaltsrücklagen (Saldo 0 + Saldo 01)			20.000,00	0,00	0,00			
Investive Gebarung										
SU 33		Summe Einzahlungen investive Gebarung						0,00	0,00	0,00
SU 34		Summe Auszahlungen investive Gebarung						0,00	0,00	0,00
SA2		Saldo (2) Geldfluss aus der Investiven Gebarung (33 – 34)						0,00	0,00	0,00
SA3		Saldo (3) Nettofinanzierungssaldo (Saldo 1 + Saldo 2)						20.000,00	0,00	0,00
Finanzierungstätigkeit										
SU 35		Summe Einzahlungen aus der Finanzierungstätigkeit						0,00	0,00	0,00
SU 36		Summe Auszahlungen aus der Finanzierungstätigkeit						0,00	0,00	0,00
SA4		Saldo (4) Geldfluss aus der Finanzierungstätigkeit (35 – 36)						0,00	0,00	0,00
SA5		Saldo (5) Geldfluss aus der voranschlagswirksamen Gebarung (Saldo 3 + Saldo 4)						20.000,00	0,00	0,00
98 Haushaltsausgleich										
980		Verrechnung zwischen operativer Gebarung und Projekten								
980000		Verrechnung zwischen operativer Gebarung und Projekten								
Operative Gebarung										
2/980000+899000		Entnahmen aus Verrechnungsrücklagen 2116 zwischen operativer Gebarung und Projekten				20.500,00				
SU 21 / 31		Summe Erträge / Einzahlungen operative Gebarung			0,00	20.500,00	0,00	0,00	0,00	0,00
SU 22 / 32		Summe Aufwendungen / Auszahlungen operative Gebarung			0,00	0,00	0,00	0,00	0,00	0,00
SA 0 / SA 1		(0) Nettoergebnis (21 - 22) / (1) Geldfluss operative Gebarung (31 – 32)			0,00	20.500,00	0,00	0,00	0,00	0,00
SA01		Saldo (01) Haushaltsrücklagen (230 - 240)			0,00	0,00	0,00	0,00	0,00	0,00
SA00		Saldo (00) Nettoergebnis nach Haushaltsrücklagen (Saldo 0 + Saldo 01)			0,00	20.500,00	0,00			
Investive Gebarung										
SU 33		Summe Einzahlungen investive Gebarung						0,00	0,00	0,00
SU 34		Summe Auszahlungen investive Gebarung						0,00	0,00	0,00
SA2		Saldo (2) Geldfluss aus der Investiven Gebarung (33 – 34)						0,00	0,00	0,00
SA3		Saldo (3) Nettofinanzierungssaldo (Saldo 1 + Saldo 2)						0,00	0,00	0,00
Finanzierungstätigkeit										
SU 35		Summe Einzahlungen aus der Finanzierungstätigkeit						0,00	0,00	0,00
SU 36		Summe Auszahlungen aus der Finanzierungstätigkeit						0,00	0,00	0,00
SA4		Saldo (4) Geldfluss aus der Finanzierungstätigkeit (35 – 36)						0,00	0,00	0,00
SA5		Saldo (5) Geldfluss aus der voranschlagswirksamen Gebarung (Saldo 3 + Saldo 4)						0,00	0,00	0,00

	MVAG	VC QU	Ergebnisvoranschlag			Finanzierungsvoranschlag			
			EH	FH	VA 2025	VA 2024	RA 2023	VA 2025	VA 2024
99	Jahresergebnis, Übergabe und Übernahme des Jahresergebnisses, Abwicklung der Vorjahre								
990	Überschüsse und Abgänge (soweit nicht zugeordnet)								
990000	Überschüsse und Abgänge - soweit nicht zugeordnet								
Operative Gebarung									
SU 21 / 31	Summe Erträge / Einzahlungen operative Gebarung			0,00	0,00	0,00	0,00	0,00	0,00
SU 22 / 32	Summe Aufwendungen / Auszahlungen operative Gebarung			0,00	0,00	0,00	0,00	0,00	0,00
SA 0 / SA 1	(0) Nettoergebnis (21 - 22) / (1) Geldfluss operative Gebarung (31 - 32)			0,00	0,00	0,00	0,00	0,00	0,00
1/990000-795077	Zuweisungen an allgemeine Haushaltsrücklagen	2401		425.800,00		16.712,47			
SA01	Saldo (01) Haushaltsrücklagen (230 - 240)			-425.800,00	0,00	-16.712,47	0,00	0,00	0,00
SA00	Saldo (00) Nettoergebnis nach Haushaltsrücklagen (Saldo 0 + Saldo 01)			-425.800,00	0,00	-16.712,47			
Investive Gebarung									
SU 33	Summe Einzahlungen investive Gebarung					0,00	0,00	0,00	
SU 34	Summe Auszahlungen investive Gebarung					0,00	0,00	0,00	
SA2	Saldo (2) Geldfluss aus der Investiven Gebarung (33 - 34)					0,00	0,00	0,00	
SA3	Saldo (3) Nettofinanzierungssaldo (Saldo 1 + Saldo 2)					0,00	0,00	0,00	
Finanzierungstätigkeit									
SU 35	Summe Einzahlungen aus der Finanzierungstätigkeit					0,00	0,00	0,00	
SU 36	Summe Auszahlungen aus der Finanzierungstätigkeit					0,00	0,00	0,00	
SA4	Saldo (4) Geldfluss aus der Finanzierungstätigkeit (35 - 36)					0,00	0,00	0,00	
SA5	Saldo (5) Geldfluss aus der voranschlagswirksamen Gebarung (Saldo 3 + Saldo 4)					0,00	0,00	0,00	
991	Rückersetzte, nicht absetzbare Einnahmen und Ausgaben (soweit nicht zugeordnet)								
991000	Rückersetzte, nicht absetzbare Einnahmen und Ausgaben								
Operative Gebarung									
2/991000+828000	Rückersätze von Ausgaben	2116 3116 18		15.000,00	4.764,07		15.000,00	4.764,07	
SU 21 / 31	Summe Erträge / Einzahlungen operative Gebarung			0,00	15.000,00	4.764,07	0,00	15.000,00	4.764,07
SU 22 / 32	Summe Aufwendungen / Auszahlungen operative Gebarung			0,00	0,00	0,00	0,00	0,00	0,00
SA 0 / SA 1	(0) Nettoergebnis (21 - 22) / (1) Geldfluss operative Gebarung (31 - 32)			0,00	15.000,00	4.764,07	0,00	15.000,00	4.764,07
SA01	Saldo (01) Haushaltsrücklagen (230 - 240)			0,00	0,00	0,00	0,00	0,00	0,00
SA00	Saldo (00) Nettoergebnis nach Haushaltsrücklagen (Saldo 0 + Saldo 01)			0,00	15.000,00	4.764,07			
Investive Gebarung									
SU 33	Summe Einzahlungen investive Gebarung					0,00	0,00	0,00	
SU 34	Summe Auszahlungen investive Gebarung					0,00	0,00	0,00	
SA2	Saldo (2) Geldfluss aus der Investiven Gebarung (33 - 34)					0,00	0,00	0,00	
SA3	Saldo (3) Nettofinanzierungssaldo (Saldo 1 + Saldo 2)					0,00	15.000,00	4.764,07	

	MVAG		VC QU	Ergebnisvoranschlag			Finanzierungsvoranschlag		
	EH	FH		VA 2025	VA 2024	RA 2023	VA 2025	VA 2024	RA 2023
Finanzierungstätigkeit									
SU 35			Summe Einzahlungen aus der Finanzierungstätigkeit				0,00	0,00	0,00
SU 36			Summe Auszahlungen aus der Finanzierungstätigkeit				0,00	0,00	0,00
SA4			Saldo (4) Geldfluss aus der Finanzierungstätigkeit (35 – 36)				0,00	0,00	0,00
SA5			Saldo (5) Geldfluss aus der voranschlagswirksamen Gebarung (Saldo 3 + Saldo 4)				0,00	15.000,00	4.764,07

Haushaltspotential (aufbauend auf der Ergebnisrechnung)

MVAG	Mittelverwendungs- und -aufbringungsgruppen	Mittelaufbringung	Mittelverwendung	Saldo
211	Erträge aus der operativen Verwaltungstätigkeit	12.025.100,00		
212	Erträge aus Transfers	1.815.700,00		
213	Finanzerträge	200,00		
Summe Erträge (SU 21)		13.841.000,00		
2117	Nicht finanzierungswirksame operative Erträge (Auflösung von Rückstellungen und Aktivierte Eigenleistungen)	-110.600,00		
2127	Nicht finanzierungswirksamer Transferertrag (Auflösung von Investitionszuschüssen)	-180.100,00		
2136	Sonstige nicht finanzierungswirksame Finanzerträge (Auflösung von RS Bewertung von Beteiligungen und aktiven Finanzinstrumenten)			
Nicht finanzwirksame Erträge		-290.700,00		
Finanzwirksame Erträge		13.550.300,00		
221	Personalaufwand		2.741.000,00	
222	Sachaufwand		5.776.700,00	
223	Transferaufwand		4.837.400,00	
224	Finanzaufwand		345.800,00	
Summe Aufwendungen (SU 22)			13.700.900,00	
2214	Nicht finanzierungswirksamer Personalaufwand (Dotierung RS für Abfertigungen, Jubiläum u. nicht konsumierte Urlaube)		-36.400,00	
2226	Nicht finanzierungswirksamer Sachaufwand (inkl. Abschreibungen, Dotierung von RS Prozess, ausstehende Rechnungen)		-1.504.300,00	
2237	Nicht finanzierungswirksamer Transferaufwand (Dotierungen von RS f. Pensionen)			
2245	Nicht finanzierungswirksamer Finanzaufwand (Wertberichtigungen zu Finanzinstrumenten, Aufwendungen aus der Bewertung von Beteiligungen)			
Nicht finanzwirksame Aufwendungen			-1.540.700,00	
Finanzwirksame Aufwendungen			12.160.200,00	
Finanzwirksames Ergebnis		13.550.300,00	12.160.200,00	1.390.100,00

MVAG	Mittelverwendungs- und -aufbringungsgruppen	Mittelaufbringung	Mittelverwendung	Saldo
332	Einzahlungen aus der Rückzahlung von Darlehen sowie gewährten Vorschüssen (ohne 332x mit Projektcode - Anzahlungen)	600,00		
1141	Vorräte (- Veränderung)			
1142	Gegebene Anzahlungen auf Vorräte (- Veränderung)			
1540	Passive Rechnungsabgrenzung			
	Einzahlungen der Kontengruppe 000-089, die keinem Projekt mit Projektcode 1 zugeordnet sind			
	Einzahlungen der Kontengruppe 30, die keinem Projekt mit Projektcode 1 zugeordnet sind	102.300,00		
	- Erträge der Kontogruppe 80 mit Projektcode 1			
2301	Entnahmen von Rücklagen endfälliger Darlehen (Kontengruppe 893)			
Jährliche wiederkehrende Einzahlungen		102.900,00		
36	Auszahlungen aus der Finanzierungstätigkeit (ohne Projektcode 1)		1.042.200,00	
2401	Zuweisung an Rücklagen endfälliger Darlehen (Kontengruppe 793)			
342	Auszahlungen aus der Gewährung von Darlehen sowie gewährten Vorschüssen (ohne 342x mit Projektcode - Anzahlungen)		30.000,00	
1141	Vorräte (+ Veränderung)			
1142	Gegebene Anzahlungen auf Vorräte (+ Veränderung)			
1170	Aktive Rechnungsabgrenzung			
	Auszahlungen (Investitionen) der Kontengruppe 000-083, die keinem Projekt mit Projektcode 1 zugeordnet sind		59.000,00	
Jährliche wiederkehrende Auszahlungen			1.131.200,00	
	Kontengruppe 871, KT der Ergebnisrechnung, mit Projektcode (BZ)	-3.700,00		
Summe Kapitaltransfers der Ergebnisrechnung		-3.700,00		
H1 Jährliches Haushaltspotential (Eigenmittel)		13.649.500,00	13.291.400,00	358.100,00
H4VJ Haushaltspotential Vorjahr (Endbestand HP-RL Vorjahr, Konto 935077 = AB)				-425.800,00
H2 verfügbares Haushaltspotential (Eigenmittel)				-67.700,00

MVAG	Mittelverwendungs- und -aufbringungsgruppen	Mittelaufbringung	Mittelverwendung	Saldo
Information 1 - Berechnung der tatsächlichen Liquidität				
	im verfügbaren Haushaltspotential enthaltene Bedarfszuweisungen zur Liquiditätssteigerung aus Kontogruppe 871, KT der Ergebnisrechnung ohne Projektcode	1.046.800,00		
	tatsächlicher Liquiditätsbedarf ohne Rücklagenauflösung (Abgang)	-1.114.500,00		
2401	Zuweisungen an Haushaltsrücklagen (Kontengruppe 794)			
2401	Zuweisungen an Haushaltsrücklagen (Kontengruppe 795)			
Jährliche Aufwände für Rücklagen			0,00	
2301	Entnahmen von Haushaltsrücklagen (Kontengruppe 894)			
2301	Entnahmen von Haushaltsrücklagen (Kontengruppe 895)			
Jährliche RL-Erträge f. Investitionen (finanzw.)		0,00		
H3 verfügbares Haushaltspotential (Eigenmittel) nach finanzwirksamen Rücklagen		-67.700,00	0,00	-67.700,00
	- Zuweisungen und Umbuchungen an investive Vorhaben			0,00
	+ Rückführungen und Umbuchungen von investiven Vorhaben	67.700,00		67.700,00
H4 kumuliertes Haushaltspotential (Eigenmittel) Endbestand		0,00	0,00	0,00

Nachweis der Investitionstätigkeit

Vorhaben	Vorhabensbezeichnung	RA Vorjahre	VA 2024	VA 2025	Plan 2026	Plan 2027	Plan 2028	Plan 2029	Plan Gesamt (gerundet)
Konto	Bezeichnung								
1360100	Relaunch Kokoschka Museum Pöchlarn (2023 bis 2099)								
	Auszahlungen - Investitionen - Mittelverwendung	0,00	22.800,00	266.200,00	0,00	0,00	0,00	0,00	289.000,00
	Anschaffungs- oder Herstellungskosten	36.164,58	289.000,00	266.200,00	0,00	0,00	0,00	0,00	591.400,00
5/360100-010000	Gebäude und Bauten	36.164,58	57.100,00	34.300,00					127.600,00
5/360100-042000	Amts-, Betriebs- und Geschäftsausstattung		231.900,00	231.900,00					463.800,00
	Korrektur Auszahlungen VA 2024	0,00	-266.200,00	0,00	0,00	0,00	0,00	0,00	-266.200,00
	Gesamtauszahlungen aus VRV 1997-Jahren	-36.164,58	0,00	0,00	0,00	0,00	0,00	0,00	-36.200,00
	Einzahlungen - Finanzierung - Mittelaufbringung	36.000,00	0,00	253.000,00	0,00	0,00	0,00	0,00	289.000,00
	Mittel aus Geldfluss aus der operativen Gebarung	0,00	0,00	0,00	0,00	0,00	0,00	0,00	0,00
	Bedarfszuweisungen/KTZ	36.000,00	24.000,00	24.000,00	0,00	0,00	0,00	0,00	84.000,00
6/360100+301000	NÖ Museumsmanagement	36.000,00	24.000,00	24.000,00					84.000,00
	Haushaltsrücklagen/Zahlungsmittelreserven	0,00	0,00	0,00	0,00	0,00	0,00	0,00	0,00
	Sonstige Kapitaltransfers und Subventionen	0,00	144.600,00	144.600,00	0,00	0,00	0,00	0,00	289.200,00
6/360100+309000	Förderung LEADER		144.600,00	144.600,00					289.200,00
	Darlehen/Innere Darlehen	0,00	84.400,00	84.400,00	0,00	0,00	0,00	0,00	168.800,00
19/33	Relaunch Kokoschka Museum		84.400,00	84.400,00					168.800,00
	Finanzierungsleasing	0,00	0,00	0,00	0,00	0,00	0,00	0,00	0,00
	Veräußerung langfristiges Vermögen und sonstiges	0,00	0,00	0,00	0,00	0,00	0,00	0,00	0,00
	Korrektur Einzahlungen VA 2024	0,00	-253.000,00	0,00	0,00	0,00	0,00	0,00	-253.000,00
Finanzierungsergebnis 1360100		36.000,00	-22.800,00	-13.200,00	0,00	0,00	0,00	0,00	0,00
	<i>inklusive Vorjahre (gerundet)</i>		13.200,00	0,00	0,00	0,00	0,00	0,00	

Vorhaben	Vorhabensbezeichnung	RA Vorjahre	VA 2024	VA 2025	Plan 2026	Plan 2027	Plan 2028	Plan 2029	Plan Gesamt (gerundet)
Konto	Bezeichnung								
1360110	Revitalisierung Kokoschka Museum Sonderausstellung (2023 bis 2099)								
	Auszahlungen - Investitionen - Mittelverwendung	54.359,58	2.600,00	0,00	0,00	0,00	0,00	0,00	57.000,00
	Anschaffungs- oder Herstellungskosten	18.195,00	0,00	0,00	0,00	0,00	0,00	0,00	18.200,00
	5/360110-010000 Gebäude und Bauten	18.195,00							18.200,00
	Korrektur Auszahlungen VA 2024	0,00	2.600,00	0,00	0,00	0,00	0,00	0,00	2.600,00
	Gesamtauszahlungen aus VRV 1997-Jahren	36.164,58	0,00	0,00	0,00	0,00	0,00	0,00	36.200,00
	Einzahlungen - Finanzierung - Mittelaufbringung	0,00	28.400,00	28.600,00	0,00	0,00	0,00	0,00	57.000,00
	Mittel aus Geldfluss aus der operativen Gebarung	0,00	0,00	0,00	0,00	0,00	0,00	0,00	0,00
	Bedarfszuweisungen/KTZ	0,00	0,00	0,00	0,00	0,00	0,00	0,00	0,00
	Haushaltsrücklagen/Zahlungsmittelreserven	0,00	0,00	0,00	0,00	0,00	0,00	0,00	0,00
	Sonstige Kapitaltransfers und Subventionen	0,00	27.200,00	0,00	0,00	0,00	0,00	0,00	27.200,00
	6/360110+300000 KIP-Mittel		27.200,00						27.200,00
	Darlehen/Innere Darlehen	0,00	27.200,00	28.600,00	0,00	0,00	0,00	0,00	55.800,00
	19/57 Revitalisierung Kokoschka Museum Sonderausstellung		27.200,00	28.600,00					55.800,00
	Finanzierungsleasing	0,00	0,00	0,00	0,00	0,00	0,00	0,00	0,00
	Veräußerung langfristiges Vermögen und sonstiges	0,00	0,00	0,00	0,00	0,00	0,00	0,00	0,00
	Korrektur Einzahlungen VA 2024	0,00	-26.000,00	0,00	0,00	0,00	0,00	0,00	-26.000,00
Finanzierungsergebnis 1360110		-54.359,58	25.800,00	28.600,00	0,00	0,00	0,00	0,00	0,00
	<i>inklusive Vorjahre (gerundet)</i>		-28.600,00	0,00	0,00	0,00	0,00	0,00	

Vorhaben	Vorhabensbezeichnung	RA Vorjahre	VA 2024	VA 2025	Plan 2026	Plan 2027	Plan 2028	Plan 2029	Plan Gesamt (gerundet)
Konto	Bezeichnung								
1612000	Straßenbau (1990 bis 2099)								
	Auszahlungen - Investitionen - Mittelverwendung	1.784.302,10	466.000,00	382.000,00	250.000,00	250.000,00	250.000,00	250.000,00	3.632.300,00
	Anschaffungs- oder Herstellungskosten	1.784.302,10	466.000,00	382.000,00	250.000,00	250.000,00	250.000,00	250.000,00	3.632.300,00
	5/612000-002000 Straßenbauten	1.749.153,03	466.000,00	382.000,00	250.000,00	250.000,00	250.000,00	250.000,00	3.597.200,00
	5/612000-002100 Radwegenetz	11.540,00							11.500,00
	5/612000-050000 Beleuchtung	1.289,07							1.300,00
	5/612000-060100 Radwegenetz (AiB)	22.320,00							22.300,00
	Einzahlungen - Finanzierung - Mittelaufbringung	1.784.302,10	466.000,00	382.000,00	250.000,00	250.000,00	250.000,00	250.000,00	3.632.300,00
	Mittel aus Geldfluss aus der operativen Gebarung	449.558,10	0,00	0,00	0,00	0,00	0,00	0,00	449.600,00
	6/612000+829910 Sonstige Erträge-Zuführung operative Gebarung	35.773,38							35.800,00
	6/612000+829960 Übernahme positives Finanzergebnis 2020	413.784,72							413.800,00
	Bedarfszuweisungen/KTZ	1.095.000,00	85.000,00	0,00	0,00	0,00	0,00	0,00	1.180.000,00
	6/612000+871000 Kapitaltransfers aus Gemeinde-Bedarfszuweisungsmittel	1.095.000,00	85.000,00						1.180.000,00
	Haushaltsrücklagen/Zahlungsmittelreserven	0,00	0,00	0,00	0,00	0,00	0,00	0,00	0,00
	Sonstige Kapitaltransfers und Subventionen	37.744,00	0,00	0,00	0,00	0,00	0,00	0,00	37.700,00
	6/612000+300000 Förderung Bund Radweg	19.087,14							19.100,00
	6/612000+309000 Kapitaltransfers von der Europäischen Union	18.656,86							18.700,00
	Darlehen/Innere Darlehen	202.000,00	381.000,00	382.000,00	250.000,00	250.000,00	250.000,00	250.000,00	1.965.000,00
	18/8 Straßenbau 2022	202.000,00							202.000,00
	19/50 Straßenbau 2024		381.000,00						381.000,00
	19/58 Straßenbau 2025			382.000,00					382.000,00
	19/62 Straßenbau MFP 2026-2029				250.000,00	250.000,00	250.000,00	250.000,00	1.000.000,00
	Finanzierungsleasing	0,00	0,00	0,00	0,00	0,00	0,00	0,00	0,00
	Veräußerung langfristiges Vermögen und sonstiges	0,00	0,00	0,00	0,00	0,00	0,00	0,00	0,00
	Finanzierungsergebnis 1612000	0,00	0,00	0,00	0,00	0,00	0,00	0,00	0,00
	<i>inklusive Vorjahre (gerundet)</i>		0,00	0,00	0,00	0,00	0,00	0,00	

Vorhaben	Vorhabensbezeichnung	RA Vorjahre	VA 2024	VA 2025	Plan 2026	Plan 2027	Plan 2028	Plan 2029	Plan Gesamt (gerundet)
Konto	Bezeichnung								
1612001	Attraktivierung Stadtplatz (2023 bis 2099)								
	Auszahlungen - Investitionen - Mittelverwendung	94.311,00	0,00	0,00	0,00	0,00	0,00	0,00	94.300,00
	Anschaffungs- oder Herstellungskosten	94.311,00	0,00	0,00	0,00	0,00	0,00	0,00	94.300,00
	5/612001-006000 Sonstige Grundstückseinrichtungen	94.311,00							94.300,00
	Einzahlungen - Finanzierung - Mittelaufbringung	0,00	0,00	94.300,00	0,00	0,00	0,00	0,00	94.300,00
	Mittel aus Geldfluss aus der operativen Gebarung	0,00	0,00	0,00	0,00	0,00	0,00	0,00	0,00
	Bedarfszuweisungen/KTZ	0,00	0,00	0,00	0,00	0,00	0,00	0,00	0,00
	Haushaltsrücklagen/Zahlungsmittelreserven	0,00	0,00	0,00	0,00	0,00	0,00	0,00	0,00
	Sonstige Kapitaltransfers und Subventionen	0,00	0,00	0,00	0,00	0,00	0,00	0,00	0,00
	Darlehen/Innere Darlehen	0,00	94.300,00	94.300,00	0,00	0,00	0,00	0,00	188.600,00
	19/47 Attraktivierung Stadtplatz		94.300,00	94.300,00					188.600,00
	Finanzierungsleasing	0,00	0,00	0,00	0,00	0,00	0,00	0,00	0,00
	Veräußerung langfristiges Vermögen und sonstiges	0,00	0,00	0,00	0,00	0,00	0,00	0,00	0,00
	Korrektur Einzahlungen VA 2024	0,00	-94.300,00	0,00	0,00	0,00	0,00	0,00	-94.300,00
Finanzierungsergebnis 1612001		-94.311,00	0,00	94.300,00	0,00	0,00	0,00	0,00	0,00
	<i>inklusive Vorjahre (gerundet)</i>		-94.300,00	0,00	0,00	0,00	0,00	0,00	

Vorhaben	Vorhabensbezeichnung	RA Vorjahre	VA 2024	VA 2025	Plan 2026	Plan 2027	Plan 2028	Plan 2029	Plan Gesamt (gerundet)
Konto	Bezeichnung								
1612002	Hangsicherung Ornding (2024 bis 2099)								
Geplante Gesamtkosten: 170.000,00									
Auszahlungen - Investitionen - Mittelverwendung		0,00	0,00	170.000,00	0,00	0,00	0,00	0,00	170.000,00
 Anschaffungs- oder Herstellungskosten		0,00	170.000,00	170.000,00	0,00	0,00	0,00	0,00	340.000,00
5/612002-002000	Straßenbauten		170.000,00	170.000,00					340.000,00
 Korrektur Auszahlungen VA 2024		0,00	-170.000,00	0,00	0,00	0,00	0,00	0,00	-170.000,00
Einzahlungen - Finanzierung - Mittelaufbringung		0,00	0,00	170.000,00	0,00	0,00	0,00	0,00	170.000,00
 Mittel aus Geldfluss aus der operativen Gebarung		0,00	0,00	0,00	0,00	0,00	0,00	0,00	0,00
 Bedarfszuweisungen/KTZ		0,00	0,00	0,00	0,00	0,00	0,00	0,00	0,00
 Haushaltsrücklagen/Zahlungsmittelreserven		0,00	0,00	0,00	0,00	0,00	0,00	0,00	0,00
 Sonstige Kapitaltransfers und Subventionen		0,00	0,00	0,00	0,00	0,00	0,00	0,00	0,00
 Darlehen/Innere Darlehen		0,00	170.000,00	170.000,00	0,00	0,00	0,00	0,00	340.000,00
19/55	Hangsicherung Ornding		170.000,00	170.000,00					340.000,00
 Finanzierungsleasing		0,00	0,00	0,00	0,00	0,00	0,00	0,00	0,00
 Veräußerung langfristiges Vermögen und sonstiges		0,00	0,00	0,00	0,00	0,00	0,00	0,00	0,00
 Korrektur Einzahlungen VA 2024		0,00	-170.000,00	0,00	0,00	0,00	0,00	0,00	-170.000,00
Finanzierungsergebnis 1612002		0,00	0,00	0,00	0,00	0,00	0,00	0,00	0,00
	<i>inklusive Vorjahre (gerundet)</i>		0,00	0,00	0,00	0,00	0,00	0,00	

Vorhaben	Vorhabensbezeichnung	RA Vorjahre	VA 2024	VA 2025	Plan 2026	Plan 2027	Plan 2028	Plan 2029	Plan Gesamt (gerundet)
Konto	Bezeichnung								
1639200	Rampersdorfer Graben (2017 bis 2099)								
	Auszahlungen - Investitionen - Mittelverwendung	288.653,24	0,00	0,00	0,00	0,00	0,00	0,00	288.700,00
	Anschaffungs- oder Herstellungskosten	288.653,24	0,00	0,00	0,00	0,00	0,00	0,00	288.700,00
5/639000-060000	(AiB) Rückhaltebecken Rampersdorfer Graben	288.625,64							288.600,00
5/639200-004000	Wasser- und Abwasserbauten und -anlagen	27,60							
	Einzahlungen - Finanzierung - Mittelaufbringung	359.689,08	-71.000,00	0,00	0,00	0,00	0,00	0,00	288.700,00
	Mittel aus Geldfluss aus der operativen Gebarung	-42.800,52	-71.000,00	0,00	0,00	0,00	0,00	0,00	-113.800,00
5/639200-729910	Rückführung an operative Gebarung	-186.217,76							-186.200,00
5/639200-729911	Zuführung an Vorhaben 1639000	-18.746,40							-18.700,00
5/639200-729960	Übernahme negatives Finanzergebnis 2020	-24.054,12							-24.100,00
5/639200-799000	Zuweisung an Vorhaben 1639400 Rückhaltebecken Röhrapoint		-71.000,00						-71.000,00
6/639200+829910	Zuführung von operative Gebarung	186.217,76							186.200,00
	Bedarfszuweisungen/KTZ	25.586,32	0,00	0,00	0,00	0,00	0,00	0,00	25.600,00
6/639200+301000	Förderung Landesmittel	25.586,32							25.600,00
	Haushaltsrücklagen/Zahlungsmittelreserven	0,00	0,00	0,00	0,00	0,00	0,00	0,00	0,00
	Sonstige Kapitaltransfers und Subventionen	100.903,28	0,00	0,00	0,00	0,00	0,00	0,00	100.900,00
6/639200+300000	Förderung Bundesmittel	38.379,47							38.400,00
6/639200+309000	Kapitaltransfers von der Europäischen Union	62.523,81							62.500,00
	Darlehen/Innere Darlehen	276.000,00	0,00	0,00	0,00	0,00	0,00	0,00	276.000,00
18/5	Schutzwasserbau 2020	276.000,00							276.000,00
	Finanzierungsleasing	0,00	0,00	0,00	0,00	0,00	0,00	0,00	0,00
	Veräußerung langfristiges Vermögen und sonstiges	0,00	0,00	0,00	0,00	0,00	0,00	0,00	0,00
Finanzierungsergebnis 1639200		71.035,84	-71.000,00	0,00	0,00	0,00	0,00	0,00	0,00
	<i>inklusive Vorjahre (gerundet)</i>		0,00	0,00	0,00	0,00	0,00	0,00	

Vorhaben	Vorhabensbezeichnung	RA Vorjahre	VA 2024	VA 2025	Plan 2026	Plan 2027	Plan 2028	Plan 2029	Plan Gesamt (gerundet)
Konto	Bezeichnung								
1639400	Rückhaltebecken Röhrapoint (2024 bis 2099)								
Geplante Gesamtkosten:	512.000,00								
Auszahlungen - Investitionen - Mittelverwendung		0,00	614.400,00	0,00	0,00	0,00	0,00	0,00	614.400,00
Anschaffungs- oder Herstellungskosten		0,00	614.400,00	0,00	0,00	0,00	0,00	0,00	614.400,00
5/639400-051000	Kofinanzierte Schutzbauten		614.400,00						614.400,00
Einzahlungen - Finanzierung - Mittelaufbringung		0,00	614.400,00	0,00	0,00	0,00	0,00	0,00	614.400,00
Mittel aus Geldfluss aus der operativen Gebarung		0,00	71.000,00	0,00	0,00	0,00	0,00	0,00	71.000,00
6/639400+899000	Zuweisung von Vorhaben 1639200 Rampersdorfer Graben		71.000,00						71.000,00
Bedarfszuweisungen/KTZ		0,00	0,00	0,00	0,00	0,00	0,00	0,00	0,00
Haushaltsrücklagen/Zahlungsmittelreserven		0,00	0,00	0,00	0,00	0,00	0,00	0,00	0,00
Sonstige Kapitaltransfers und Subventionen		0,00	0,00	0,00	0,00	0,00	0,00	0,00	0,00
Darlehen/Innere Darlehen		0,00	543.400,00	0,00	0,00	0,00	0,00	0,00	543.400,00
19/54	Rückhaltebecken Röhrapoint		543.400,00						543.400,00
Finanzierungsleasing		0,00	0,00	0,00	0,00	0,00	0,00	0,00	0,00
Veräußerung langfristiges Vermögen und sonstiges		0,00	0,00	0,00	0,00	0,00	0,00	0,00	0,00
Finanzierungsergebnis 1639400		0,00	0,00	0,00	0,00	0,00	0,00	0,00	0,00
	<i>inklusive Vorjahre (gerundet)</i>		0,00	0,00	0,00	0,00	0,00	0,00	

Vorhaben	Vorhabensbezeichnung	RA Vorjahre	VA 2024	VA 2025	Plan 2026	Plan 2027	Plan 2028	Plan 2029	Plan Gesamt (gerundet)
Konto	Bezeichnung								
1710000	Güterwege (1990 bis 2099)								
	Auszahlungen - Investitionen - Mittelverwendung	91.107,96	49.000,00	30.000,00	30.000,00	30.000,00	30.000,00	30.000,00	290.100,00
	Anschaffungs- oder Herstellungskosten	91.107,96	49.000,00	30.000,00	30.000,00	30.000,00	30.000,00	30.000,00	290.100,00
5/710000-002000	Instandhaltung Wege	91.107,96	49.000,00	30.000,00	30.000,00	30.000,00	30.000,00	30.000,00	290.100,00
	Einzahlungen - Finanzierung - Mittelaufbringung	91.107,96	49.000,00	71.600,00	30.000,00	30.000,00	30.000,00	30.000,00	331.700,00
	Mittel aus Geldfluss aus der operativen Gebarung	79.490,62	0,00	0,00	0,00	0,00	0,00	0,00	79.500,00
6/710000+829910	Sonstige Erträge-Zuführung operative Gebarung	79.490,62							79.500,00
	Bedarfszuweisungen/KTZ	11.617,34	7.400,00	7.400,00	7.400,00	7.400,00	7.400,00	7.400,00	56.000,00
6/710000+301000	Unterstützung Fachabteilung Güterwege	5.367,34	3.700,00	3.700,00	3.700,00	3.700,00	3.700,00	3.700,00	27.600,00
6/710000+871000	Bedarfszuweisung Abt. Gemeinden (IVW3)	6.250,00	3.700,00	3.700,00	3.700,00	3.700,00	3.700,00	3.700,00	28.500,00
	Haushaltsrücklagen/Zahlungsmittelreserven	0,00	0,00	0,00	0,00	0,00	0,00	0,00	0,00
	Sonstige Kapitaltransfers und Subventionen	0,00	0,00	0,00	0,00	0,00	0,00	0,00	0,00
	Darlehen/Innere Darlehen	0,00	41.600,00	64.200,00	22.600,00	22.600,00	22.600,00	22.600,00	196.200,00
19/42	Güterwege 2024		41.600,00	41.600,00					83.200,00
19/60	Güterwege VA 2025 MFP 2026-2029			22.600,00	22.600,00	22.600,00	22.600,00	22.600,00	113.000,00
	Finanzierungsleasing	0,00	0,00	0,00	0,00	0,00	0,00	0,00	0,00
	Veräußerung langfristiges Vermögen und sonstiges	0,00	0,00	0,00	0,00	0,00	0,00	0,00	0,00
Finanzierungsergebnis 1710000		0,00	0,00	41.600,00	0,00	0,00	0,00	0,00	41.600,00
	<i>inklusive Vorjahre (gerundet)</i>		0,00	41.600,00	41.600,00	41.600,00	41.600,00	41.600,00	

Vorhaben	Vorhabensbezeichnung	RA Vorjahre	VA 2024	VA 2025	Plan 2026	Plan 2027	Plan 2028	Plan 2029	Plan Gesamt (gerundet)
Konto	Bezeichnung								
1771000	Wohlfühloase Pöchlarn (2022 bis 2099)								
	Auszahlungen - Investitionen - Mittelverwendung	86.528,62	0,00	0,00	0,00	0,00	0,00	0,00	86.500,00
	Anschaffungs- oder Herstellungskosten	86.528,62	0,00	0,00	0,00	0,00	0,00	0,00	86.500,00
	5/771000-050000 Sonderanlagen	86.528,62							86.500,00
	Einzahlungen - Finanzierung - Mittelaufbringung	27.156,10	0,00	59.400,00	0,00	0,00	0,00	0,00	86.600,00
	Mittel aus Geldfluss aus der operativen Gebarung	27.156,10	0,00	0,00	0,00	0,00	0,00	0,00	27.200,00
	6/771000+829910 Zuführung operative Gebarung	27.156,10							27.200,00
	Bedarfszuweisungen/KTZ	0,00	0,00	0,00	0,00	0,00	0,00	0,00	0,00
	Haushaltsrücklagen/Zahlungsmittelreserven	0,00	0,00	0,00	0,00	0,00	0,00	0,00	0,00
	Sonstige Kapitaltransfers und Subventionen	0,00	0,00	0,00	0,00	0,00	0,00	0,00	0,00
	Darlehen/Innere Darlehen	0,00	59.400,00	59.400,00	0,00	0,00	0,00	0,00	118.800,00
	19/37 Wohlfühloase Pöchlarn		59.400,00	59.400,00					118.800,00
	Finanzierungsleasing	0,00	0,00	0,00	0,00	0,00	0,00	0,00	0,00
	Veräußerung langfristiges Vermögen und sonstiges	0,00	0,00	0,00	0,00	0,00	0,00	0,00	0,00
	Korrektur Einzahlungen VA 2024	0,00	-59.400,00	0,00	0,00	0,00	0,00	0,00	-59.400,00
Finanzierungsergebnis 1771000		-59.372,52	0,00	59.400,00	0,00	0,00	0,00	0,00	0,00
	<i>inklusive Vorjahre (gerundet)</i>		-59.400,00	0,00	0,00	0,00	0,00	0,00	

Vorhaben	Vorhabensbezeichnung	RA Vorjahre	VA 2024	VA 2025	Plan 2026	Plan 2027	Plan 2028	Plan 2029	Plan Gesamt (gerundet)
Konto	Bezeichnung								
1771002	Schriftzug "PÖCHLARN" (2023 bis 2099)								
	Auszahlungen - Investitionen - Mittelverwendung	65.570,77	0,00	0,00	0,00	0,00	0,00	0,00	65.600,00
	Anschaffungs- oder Herstellungskosten	65.570,77	0,00	0,00	0,00	0,00	0,00	0,00	65.600,00
	5/771002-050000 Sonderanlagen	65.570,77							65.600,00
	Einzahlungen - Finanzierung - Mittelaufbringung	0,00	15.200,00	50.400,00	0,00	0,00	0,00	0,00	65.600,00
	Mittel aus Geldfluss aus der operativen Gebarung	0,00	15.200,00	0,00	0,00	0,00	0,00	0,00	15.200,00
	6/771002+899000 Zuweisung von Vorhaben 1815000 Donaulände		15.200,00						15.200,00
	Bedarfszuweisungen/KTZ	0,00	0,00	0,00	0,00	0,00	0,00	0,00	0,00
	Haushaltsrücklagen/Zahlungsmittelreserven	0,00	0,00	0,00	0,00	0,00	0,00	0,00	0,00
	Sonstige Kapitaltransfers und Subventionen	0,00	0,00	0,00	0,00	0,00	0,00	0,00	0,00
	Darlehen/Innere Darlehen	0,00	50.400,00	50.400,00	0,00	0,00	0,00	0,00	100.800,00
	19/46 Schriftzug "PÖCHLARN"		50.400,00	50.400,00					100.800,00
	Finanzierungsleasing	0,00	0,00	0,00	0,00	0,00	0,00	0,00	0,00
	Veräußerung langfristiges Vermögen und sonstiges	0,00	0,00	0,00	0,00	0,00	0,00	0,00	0,00
	Korrektur Einzahlungen VA 2024	0,00	-50.400,00	0,00	0,00	0,00	0,00	0,00	-50.400,00
Finanzierungsergebnis 1771002		-65.570,77	15.200,00	50.400,00	0,00	0,00	0,00	0,00	0,00
	<i>inklusive Vorjahre (gerundet)</i>		-50.400,00	0,00	0,00	0,00	0,00	0,00	

Vorhaben	Vorhabensbezeichnung	RA Vorjahre	VA 2024	VA 2025	Plan 2026	Plan 2027	Plan 2028	Plan 2029	Plan Gesamt (gerundet)
Konto	Bezeichnung								
1815000	Donaulände (2020 bis 2099)								
	Auszahlungen - Investitionen - Mittelverwendung	324.767,94	0,00	0,00	0,00	0,00	0,00	0,00	324.800,00
	Anschaffungs- oder Herstellungskosten	324.767,94	0,00	0,00	0,00	0,00	0,00	0,00	324.800,00
5/815000-060000	(AiB) Donaulände	324.767,94							324.800,00
	Einzahlungen - Finanzierung - Mittelaufbringung	340.000,00	-15.200,00	0,00	0,00	0,00	0,00	0,00	324.800,00
	Mittel aus Geldfluss aus der operativen Gebarung	0,00	-15.200,00	0,00	0,00	0,00	0,00	0,00	-15.200,00
5/815000-729910	Sonstige Aufwendungen	-3.193,76							-3.200,00
5/815000-799000	Zuweisung an Vorhaben 1771002 Schriftzug "PÖCHLARN"		-15.200,00						-15.200,00
6/815000+829910	Zuführung von operative Gebarung	3.193,76							3.200,00
	Bedarfszuweisungen/KTZ	100.000,00	0,00	0,00	0,00	0,00	0,00	0,00	100.000,00
6/815000+301000	Kapitaltransfers von Ländern, Landesfonds und Landeskammern	100.000,00							100.000,00
	Haushaltsrücklagen/Zahlungsmittelreserven	0,00	0,00	0,00	0,00	0,00	0,00	0,00	0,00
	Sonstige Kapitaltransfers und Subventionen	0,00	0,00	0,00	0,00	0,00	0,00	0,00	0,00
	Darlehen/Innere Darlehen	240.000,00	0,00	0,00	0,00	0,00	0,00	0,00	240.000,00
15/1	Donaulände	240.000,00							240.000,00
	Finanzierungsleasing	0,00	0,00	0,00	0,00	0,00	0,00	0,00	0,00
	Veräußerung langfristiges Vermögen und sonstiges	0,00	0,00	0,00	0,00	0,00	0,00	0,00	0,00
Finanzierungsergebnis 1815000		15.232,06	-15.200,00	0,00	0,00	0,00	0,00	0,00	0,00
	<i>inklusive Vorjahre (gerundet)</i>		0,00	0,00	0,00	0,00	0,00	0,00	

Vorhaben	Vorhabensbezeichnung	RA Vorjahre	VA 2024	VA 2025	Plan 2026	Plan 2027	Plan 2028	Plan 2029	Plan Gesamt (gerundet)
Konto	Bezeichnung								
1816000	Beleuchtung (2020 bis 2099)								
	Auszahlungen - Investitionen - Mittelverwendung	830.602,59	417.700,00	382.000,00	0,00	0,00	0,00	0,00	1.630.300,00
	Anschaffungs- oder Herstellungskosten	830.602,59	417.700,00	382.000,00	0,00	0,00	0,00	0,00	1.630.300,00
5/816000-050000	Beleuchtung (ab 2020)	830.602,59	417.700,00	382.000,00					1.630.300,00
	Einzahlungen - Finanzierung - Mittelaufbringung	496.693,10	751.600,00	382.000,00	0,00	0,00	0,00	0,00	1.630.300,00
	Mittel aus Geldfluss aus der operativen Gebarung	394.730,05	0,00	0,00	0,00	0,00	0,00	0,00	394.700,00
6/816000+829910	Zuführung operative Gebarung	394.730,05							394.700,00
	Bedarfszuweisungen/KTZ	76.400,00	98.000,00	0,00	0,00	0,00	0,00	0,00	174.400,00
6/816000+301100	Kapitaltransfers von Ländern, Landesfonds und Landeskammern (Lichtpunkte)		98.000,00						98.000,00
6/816000+871000	Kapitaltransfers aus Gemeinde-Bedarfszuweisungsmitteln	76.400,00							76.400,00
	Haushaltsrücklagen/Zahlungsmittelreserven	0,00	0,00	0,00	0,00	0,00	0,00	0,00	0,00
	Sonstige Kapitaltransfers und Subventionen	25.563,05	0,00	0,00	0,00	0,00	0,00	0,00	25.600,00
6/816000+300000	Kapitaltransfers von Bund, Bundesfonds und Bundeskammern	21.180,00							21.200,00
6/816000+305000	Kapitaltransfers von Unternehmen (ohne Finanzunternehmen)	4.383,05							4.400,00
	Darlehen/Innere Darlehen	0,00	653.600,00	382.000,00	0,00	0,00	0,00	0,00	1.035.600,00
18/9	Straßenbeleuchtung 2023		370.600,00						370.600,00
18/11	Straßenbeleuchtung 2024		283.000,00						283.000,00
19/61	Beleuchtung 2025			382.000,00					382.000,00
	Finanzierungsleasing	0,00	0,00	0,00	0,00	0,00	0,00	0,00	0,00
	Veräußerung langfristiges Vermögen und sonstiges	0,00	0,00	0,00	0,00	0,00	0,00	0,00	0,00
Finanzierungsergebnis 1816000		-333.909,49	333.900,00	0,00	0,00	0,00	0,00	0,00	0,00
	<i>inklusive Vorjahre (gerundet)</i>		0,00	0,00	0,00	0,00	0,00	0,00	

Vorhaben	Vorhabensbezeichnung	RA Vorjahre	VA 2024	VA 2025	Plan 2026	Plan 2027	Plan 2028	Plan 2029	Plan Gesamt (gerundet)
Konto	Bezeichnung								
1821001	Ankauf E-Bus (2024 bis 2099)								
	Geplante Gesamtkosten:		56.300,00						
	Auszahlungen - Investitionen - Mittelverwendung	0,00	56.300,00	0,00	0,00	0,00	0,00	0,00	56.300,00
	Anschaffungs- oder Herstellungskosten	0,00	56.300,00	0,00	0,00	0,00	0,00	0,00	56.300,00
	5/821001-040000 Fahrzeuge		56.300,00						56.300,00
	Einzahlungen - Finanzierung - Mittelaufbringung	0,00	56.300,00	0,00	0,00	0,00	0,00	0,00	56.300,00
	Mittel aus Geldfluss aus der operativen Gebarung	0,00	0,00	0,00	0,00	0,00	0,00	0,00	0,00
	Bedarfszuweisungen/KTZ	0,00	0,00	0,00	0,00	0,00	0,00	0,00	0,00
	Haushaltsrücklagen/Zahlungsmittelreserven	0,00	0,00	0,00	0,00	0,00	0,00	0,00	0,00
	Sonstige Kapitaltransfers und Subventionen	0,00	0,00	0,00	0,00	0,00	0,00	0,00	0,00
	Darlehen/Innere Darlehen	0,00	56.300,00	0,00	0,00	0,00	0,00	0,00	56.300,00
	19/56 Ankauf E-Bus		56.300,00						56.300,00
	Finanzierungsleasing	0,00	0,00	0,00	0,00	0,00	0,00	0,00	0,00
	Veräußerung langfristiges Vermögen und sonstiges	0,00	0,00	0,00	0,00	0,00	0,00	0,00	0,00
Finanzierungsergebnis 1821001		0,00	0,00	0,00	0,00	0,00	0,00	0,00	0,00
	<i>inklusive Vorjahre (gerundet)</i>		0,00	0,00	0,00	0,00	0,00	0,00	

Vorhaben	Vorhabensbezeichnung	RA Vorjahre	VA 2024	VA 2025	Plan 2026	Plan 2027	Plan 2028	Plan 2029	Plan Gesamt (gerundet)
Konto	Bezeichnung								
1831000	Naturschwimmbad Pöchlarn (2018 bis 2099)								
	Auszahlungen - Investitionen - Mittelverwendung	9.600,00	7.100,00	3.300.000,00	0,00	0,00	0,00	0,00	3.316.700,00
	Anschaffungs- oder Herstellungskosten	9.600,00	40.400,00	3.300.000,00	0,00	0,00	0,00	0,00	3.350.000,00
	5/831000-010000 Gebäude und Bauten		40.400,00	1.100.000,00					1.140.400,00
	5/831000-050000 Sonderanlagen			2.200.000,00					2.200.000,00
	5/831000-060000 (AiB) Stadtbad NEU	9.600,00							9.600,00
	Korrektur Auszahlungen VA 2024	0,00	-33.300,00	0,00	0,00	0,00	0,00	0,00	-33.300,00
	Einzahlungen - Finanzierung - Mittelaufbringung	50.000,00	0,00	3.266.700,00	0,00	0,00	0,00	0,00	3.316.700,00
	Mittel aus Geldfluss aus der operativen Gebarung	50.000,00	0,00	3.266.700,00	0,00	0,00	0,00	0,00	3.316.700,00
	6/831000+001000 Unbebaute Grundstücke			600.000,00					600.000,00
	6/831000+010000 Gebäude und Bauten			2.666.700,00					2.666.700,00
	6/831000+829960 Übernahme positives Finergebnis 2020	50.000,00							50.000,00
	Bedarfszuweisungen/KTZ	0,00	0,00	0,00	0,00	0,00	0,00	0,00	0,00
	Haushaltsrücklagen/Zahlungsmittelreserven	0,00	0,00	0,00	0,00	0,00	0,00	0,00	0,00
	Sonstige Kapitaltransfers und Subventionen	0,00	0,00	0,00	0,00	0,00	0,00	0,00	0,00
	Darlehen/Innere Darlehen	0,00	0,00	0,00	0,00	0,00	0,00	0,00	0,00
	Finanzierungsleasing	0,00	0,00	0,00	0,00	0,00	0,00	0,00	0,00
	Veräußerung langfristiges Vermögen und sonstiges	0,00	0,00	0,00	0,00	0,00	0,00	0,00	0,00
Finanzierungsergebnis 1831000		40.400,00	-7.100,00	-33.300,00	0,00	0,00	0,00	0,00	0,00
	<i>inklusive Vorjahre (gerundet)</i>		33.300,00	0,00	0,00	0,00	0,00	0,00	

Vorhaben	Vorhabensbezeichnung	RA Vorjahre	VA 2024	VA 2025	Plan 2026	Plan 2027	Plan 2028	Plan 2029	Plan Gesamt (gerundet)
Konto	Bezeichnung								
1850000	WVA: Investitionen (2019 bis 2099)								
	Auszahlungen - Investitionen - Mittelverwendung	308.504,60	619.200,00	382.000,00	0,00	0,00	0,00	0,00	1.309.700,00
	Anschaffungs- oder Herstellungskosten	308.504,60	619.200,00	382.000,00	0,00	0,00	0,00	0,00	1.309.700,00
5/850000-004000	Wasser- und Abwasserbauten und -anlagen	308.504,60	619.200,00	382.000,00					1.309.700,00
	Einzahlungen - Finanzierung - Mittelaufbringung	46.869,72	880.800,00	382.000,00	0,00	0,00	0,00	0,00	1.309.700,00
	Mittel aus Geldfluss aus der operativen Gebarung	18.051,11	199.800,00	0,00	0,00	0,00	0,00	0,00	217.900,00
5/850000-729910	Zuführung an andere Vorhaben	-21.010,77							-21.000,00
6/850000+829960	Übernahme positives Finanzergebnis 2020	39.061,88							39.100,00
6/850000+899000	Zuweisung von anderen Vorhaben		199.800,00						199.800,00
	Bedarfszuweisungen/KTZ	0,00	0,00	0,00	0,00	0,00	0,00	0,00	0,00
	Haushaltsrücklagen/Zahlungsmittelreserven	0,00	0,00	0,00	0,00	0,00	0,00	0,00	0,00
	Sonstige Kapitaltransfers und Subventionen	28.818,61	0,00	0,00	0,00	0,00	0,00	0,00	28.800,00
6/850000+307000	Wasseranschlußgebühren	28.818,61							28.800,00
	Darlehen/Innere Darlehen	0,00	681.000,00	382.000,00	0,00	0,00	0,00	0,00	1.063.000,00
19/44	WVA: Investitionen 2025			382.000,00					382.000,00
18/10	WVA: Investitionen 2023		300.000,00						300.000,00
19/52	WVA: Investitionen 2024		381.000,00						381.000,00
	Finanzierungsleasing	0,00	0,00	0,00	0,00	0,00	0,00	0,00	0,00
	Veräußerung langfristiges Vermögen und sonstiges	0,00	0,00	0,00	0,00	0,00	0,00	0,00	0,00
	Finanzierungsergebnis 1850000	-261.634,88	261.600,00	0,00	0,00	0,00	0,00	0,00	0,00
	<i>inklusive Vorjahre (gerundet)</i>		0,00	0,00	0,00	0,00	0,00	0,00	

Vorhaben	Vorhabensbezeichnung	RA Vorjahre	VA 2024	VA 2025	Plan 2026	Plan 2027	Plan 2028	Plan 2029	Plan Gesamt (gerundet)
Konto	Bezeichnung								
1851000	ABA: Erweiterungen (2019 bis 2099)								
	Auszahlungen - Investitionen - Mittelverwendung	42.363,08	163.300,00	382.000,00	0,00	0,00	0,00	0,00	587.700,00
	Anschaffungs- oder Herstellungskosten	42.363,08	163.300,00	382.000,00	0,00	0,00	0,00	0,00	587.700,00
5/851000-004000	Wasser- und Abwasserbauten und -anlagen	42.363,08	163.300,00	382.000,00					587.700,00
	Einzahlungen - Finanzierung - Mittelaufbringung	42.363,08	163.300,00	382.000,00	0,00	0,00	0,00	0,00	587.700,00
	Mittel aus Geldfluss aus der operativen Gebarung	-22.635,97	163.300,00	0,00	0,00	0,00	0,00	0,00	140.700,00
5/851000-729910	Zuführung an Vorhaben	-45.067,92							-45.100,00
6/851000+829960	Übernahme positives Finanzergebnis 2020	22.431,95							22.400,00
6/851000+899000	Zuweisung von Vorhaben 1851400 ABA BA 12: Siedlungserweiterung Ornding		163.300,00						163.300,00
	Bedarfszuweisungen/KTZ	0,00	0,00	0,00	0,00	0,00	0,00	0,00	0,00
	Haushaltsrücklagen/Zahlungsmittelreserven	0,00	0,00	0,00	0,00	0,00	0,00	0,00	0,00
	Sonstige Kapitaltransfers und Subventionen	64.999,05	0,00	0,00	0,00	0,00	0,00	0,00	65.000,00
6/851000+307000	Kanaleinmündungsabgabe	64.999,05							65.000,00
	Darlehen/Innere Darlehen	0,00	0,00	382.000,00	0,00	0,00	0,00	0,00	382.000,00
19/59	ABA: Investitionen 2025			382.000,00					382.000,00
	Finanzierungsleasing	0,00	0,00	0,00	0,00	0,00	0,00	0,00	0,00
	Veräußerung langfristiges Vermögen und sonstiges	0,00	0,00	0,00	0,00	0,00	0,00	0,00	0,00
Finanzierungsergebnis 1851000		0,00	0,00	0,00	0,00	0,00	0,00	0,00	0,00
	<i>inklusive Vorjahre (gerundet)</i>		0,00	0,00	0,00	0,00	0,00	0,00	

Vorhaben	Vorhabensbezeichnung	RA Vorjahre	VA 2024	VA 2025	Plan 2026	Plan 2027	Plan 2028	Plan 2029	Plan Gesamt (gerundet)
Konto	Bezeichnung								
1853300	Ökodorf (1990 bis 2099)								
	Auszahlungen - Investitionen - Mittelverwendung	282.188,11	0,00	0,00	0,00	0,00	0,00	0,00	282.200,00
	Anschaffungs- oder Herstellungskosten	282.188,11	0,00	0,00	0,00	0,00	0,00	0,00	282.200,00
5/853300-771000	Kapitaltransfers an Länder, Landesfonds und Landeskammern	282.188,11							282.200,00
	Einzahlungen - Finanzierung - Mittelaufbringung	282.188,11	0,00	0,00	0,00	0,00	0,00	0,00	282.200,00
	Mittel aus Geldfluss aus der operativen Gebarung	0,00	-68.700,00	-67.700,00	-67.700,00	-64.800,00	-48.900,00	-40.900,00	-358.700,00
5/853300-799000	Zuweisungen an Verrechnungsrücklagen zwischen operativer Gebarung und Projekten		-68.700,00	-67.700,00	-67.700,00	-64.800,00	-48.900,00	-40.900,00	-358.700,00
	Bedarfszuweisungen/KTZ	0,00	0,00	0,00	0,00	0,00	0,00	0,00	0,00
	Haushaltsrücklagen/Zahlungsmittelreserven	0,00	0,00	0,00	0,00	0,00	0,00	0,00	0,00
	Sonstige Kapitaltransfers und Subventionen	0,00	0,00	0,00	0,00	0,00	0,00	0,00	0,00
	Darlehen/Innere Darlehen	282.188,11	68.700,00	67.700,00	67.700,00	64.800,00	48.900,00	40.900,00	640.900,00
11/853321	Sporngasse 1 und 5	52.797,55	12.900,00	12.900,00	12.900,00	12.900,00			104.400,00
11/853323	Sporngasse 3	23.691,36	5.900,00	5.900,00	5.900,00	3.000,00			44.400,00
11/853325	Sporngasse 7	23.850,40	6.000,00	5.000,00	5.000,00	5.000,00	5.000,00		49.900,00
11/853327	Sporngasse 9	25.684,40	6.000,00	6.000,00	6.000,00	6.000,00	6.000,00	3.000,00	58.700,00
11/853329	Sporngasse 11	20.868,40	4.600,00	4.600,00	4.600,00	4.600,00	4.600,00	4.600,00	48.500,00
11/853333	Sporngasse 13 und 15	135.296,00	33.300,00	33.300,00	33.300,00	33.300,00	33.300,00	33.300,00	335.100,00
	Finanzierungsleasing	0,00	0,00	0,00	0,00	0,00	0,00	0,00	0,00
	Veräußerung langfristiges Vermögen und sonstiges	0,00	0,00	0,00	0,00	0,00	0,00	0,00	0,00
Finanzierungsergebnis 1853300		0,00	0,00	0,00	0,00	0,00	0,00	0,00	0,00
	<i>inklusive Vorjahre (gerundet)</i>		0,00	0,00	0,00	0,00	0,00	0,00	

Vorhaben	Vorhabensbezeichnung	RA Vorjahre	VA 2024	VA 2025	Plan 2026	Plan 2027	Plan 2028	Plan 2029	Plan Gesamt (gerundet)
Konto	Bezeichnung								
2100000	Investitionen operative Gebarung (2019 bis 2099)								
	Auszahlungen - Investitionen - Mittelverwendung	2.401.389,14	318.200,00	59.000,00	27.200,00	27.400,00	27.600,00	62.800,00	2.923.600,00
	Anschaffungs- oder Herstellungskosten	2.401.389,14	318.200,00	59.000,00	27.200,00	27.400,00	27.600,00	62.800,00	2.923.600,00
1/010000-042000	Amts-, Betriebs- und Geschäftsausstattung	26.173,74	17.000,00	10.000,00	10.000,00	10.000,00	10.000,00	45.000,00	128.200,00
1/010000-070000	Aktivierungsfähige Rechte (immaterielle Vermögenswerte)	18.261,80		3.000,00	3.000,00	3.000,00	3.000,00	3.000,00	33.300,00
1/024000-070000	Aktivierungsfähige Rechte (immaterielle Vermögenswerte)	271,20							300,00
1/029010-042000	Amts-, Betriebs- und Geschäftsausstattung	13.437,76							13.400,00
1/029010-050000	Sonderanlagen	4.370,00							4.400,00
1/029010-080000	Beteiligungen an verbundenen Unternehmen	6.000,00							6.000,00
1/031000-070000	Aktivierungsfähige Rechte (immaterielle Vermögenswerte)	98.544,13	28.000,00	8.000,00	8.000,00	8.000,00	8.000,00	8.000,00	166.500,00
1/163000-040000	Fahrzeuge		77.000,00						77.000,00
1/211000-010000	Gebäude und Bauten	3.361,20							3.400,00
1/211000-042000	Amts-, Betriebs- und Geschäftsausstattung	25.336,30							25.300,00
1/211000-050000	Sonderanlagen	48.303,83							48.300,00
1/211000-070000	Aktivierungsfähige Rechte (immaterielle Vermögenswerte)	4.252,80							4.300,00
1/212000-040000	Notstromaggregat Mittelschule		50.000,00						50.000,00
1/240000-020000	Maschinen und maschinelle Anlagen	4.375,00							4.400,00
1/240000-042000	Amts-, Betriebs- und Geschäftsausstattung	1.015,24							1.000,00
1/240000-050000	Ankauf Spiel-/Turngeräte	7.197,12							7.200,00
1/240100-010000	Gebäude und Bauten	29.719,64							29.700,00
1/240100-020000	Maschinen und maschinelle Anlagen	6.415,00							6.400,00
1/240100-042000	Amts-, Betriebs- und Geschäftsausstattung	420,48							400,00
1/240100-070000	Aktivierungsfähige Rechte (immaterielle Vermögenswerte)	3.250,00							3.300,00
1/240400-006000	Sonstige Grundstückseinrichtungen	1.281,84							1.300,00
1/240400-042000	Amts-, Betriebs- und Geschäftsausstattung	3.028,63							3.000,00
1/269000-050000	Einrichtung Beachvolleyballplatz/Sanierung Relais Multisportanlage		35.000,00						35.000,00

Vorhaben	Vorhabensbezeichnung	RA Vorjahre	VA 2024	VA 2025	Plan 2026	Plan 2027	Plan 2028	Plan 2029	Plan Gesamt (gerundet)	
	Konto	Bezeichnung								
	1/320000-042000	Amts-, Betriebs- und Geschäftsausstattung	12.998,21						13.000,00	
	1/360000-070000	Aktivierungsfähige Rechte (immaterielle Vermögenswerte)	480,00						500,00	
	1/360100-010000	Gebäude und Bauten	1.218.716,28						1.218.700,00	
	1/360100-070000	Aktivierungsfähige Rechte (immaterielle Vermögenswerte)	2.400,00						2.400,00	
	1/362000-010000	Gebäude und Bauten	5.515,56						5.500,00	
	1/363000-050000	Sonderanlagen	12.685,92						12.700,00	
	1/369000-050000	Sonderanlagen		17.200,00					17.200,00	
	1/519200-042000	Amts-, Betriebs- und Geschäftsausstattung	1.698,32						1.700,00	
	1/522000-050000	Sonderanlagen	9.676,01						9.700,00	
	1/639000-050000	Sonderanlagen	6.714,00						6.700,00	
	1/640000-005000	Anlagen zu Straßenbauten	2.202,87						2.200,00	
	1/640000-050000	Sonderanlagen	14.939,02						14.900,00	
	1/649000-005000	Straßenschilder neu		16.700,00	17.000,00				33.700,00	
	1/649000-010000	Gebäude und Bauten	30.134,66						30.100,00	
	1/771000-005000	Anlagen zu Straßenbauten	3.814,50						3.800,00	
	1/771000-050000	Sonderanlagen	35.899,58						35.900,00	
	1/782000-070000	Aktivierungsfähige Rechte (immaterielle Vermögenswerte)	53.917,50		6.000,00	6.200,00	6.400,00	6.600,00	6.800,00	85.900,00
	1/813000-050000	Sonderanlagen	7.268,87						7.300,00	
	1/815000-050000	Sonderanlagen	33.486,60	5.000,00					38.500,00	
	1/816000-005000	Weihnachtsbeleuchtung		15.000,00					15.000,00	
	1/816000-050000	Beleuchtung Street-Soccer-Platz	18.886,11						18.900,00	
	1/820000-020000	Maschinen und maschinelle Anlagen	18.719,92						18.700,00	
	1/820000-030000	Werkzeuge und sonstige Erzeugungsmittel	1.500,41						1.500,00	
	1/820000-042000	Amts-, Betriebs- und Geschäftsausstattung	1.658,30						1.700,00	
	1/821000-040000	Fahrzeuge	160.666,68						160.700,00	
	1/831000-050000	Sonderanlagen	18.390,34						18.400,00	
	1/840000-000000	Bebaute Grundstücke	71.793,00						71.800,00	
	1/840000-001000	Unbebaute Grundstücke	40.888,94	57.300,00	15.000,00				113.200,00	
	1/850000-004000	Wasser- und Abwasserbauten und -anlagen	141.676,40						141.700,00	
	1/850000-020000	Maschinen und maschinelle Anlagen	6.400,44						6.400,00	
	1/850000-042000	Amts-, Betriebs- und Geschäftsausstattung	7.945,68						7.900,00	

Vorhaben	Vorhabensbezeichnung	RA Vorjahre	VA 2024	VA 2025	Plan 2026	Plan 2027	Plan 2028	Plan 2029	Plan Gesamt (gerundet)
Konto	Bezeichnung								
1/850000-050000	Sonderanlagen	9.724,65							9.700,00
1/850000-070000	Aktivierungsfähige Rechte (immaterielle Vermögenswerte)	3.125,00							3.100,00
1/851000-004000	Wasser- und Abwasserbauten und -anlagen	99.350,26							99.400,00
1/853000-050000	Sonderanlagen	9.266,22							9.300,00
1/853010-010000	Gebäude und Bauten	33.671,18							33.700,00
1/900000-070000	Aktivierungsfähige Rechte (immaterielle Vermögenswerte)	162,00							200,00
Einzahlungen - Finanzierung - Mittelaufbringung		132.092,97	0,00	0,00	0,00	0,00	0,00	0,00	132.100,00
Mittel aus Geldfluss aus der operativen Gebarung		132.092,97	0,00	0,00	0,00	0,00	0,00	0,00	132.100,00
2/853300+010000	Veräußerung Wohnungen	132.092,97							132.100,00
Bedarfszuweisungen/KTZ		0,00	0,00	0,00	0,00	0,00	0,00	0,00	0,00
Haushaltsrücklagen/Zahlungsmittelreserven		0,00	0,00	0,00	0,00	0,00	0,00	0,00	0,00
Sonstige Kapitaltransfers und Subventionen		0,00	0,00	0,00	0,00	0,00	0,00	0,00	0,00
Darlehen/Innere Darlehen		0,00	0,00	0,00	0,00	0,00	0,00	0,00	0,00
Finanzierungsleasing		0,00	0,00	0,00	0,00	0,00	0,00	0,00	0,00
Veräußerung langfristiges Vermögen und sonstiges		0,00	0,00	0,00	0,00	0,00	0,00	0,00	0,00
Finanzierungsergebnis 2100000		-2.269.296,17	-318.200,00	-59.000,00	-27.200,00	-27.400,00	-27.600,00	-62.800,00	-2.791.500,00
		<i>inklusive Vorjahre (gerundet)</i>	-2.587.500,00	-2.646.500,00	-2.673.700,00	-2.701.100,00	-2.728.700,00	-2.791.500,00	

Salden Finanzierungsergebnisse		RA Vorjahre	VA 2024	VA 2025	Plan 2026	Plan 2027	Plan 2028	Plan 2029	Plan Gesamt (gerundet)
1360100	Relaunch Kokoschka Museum Pöchlarn (2023 bis								
	Auszahlungen - Investitionen - Mittelverwendung	0,00	22.800,00	266.200,00	0,00	0,00	0,00	0,00	289.000,00
	Einzahlungen - Finanzierung - Mittelherkunft	36.000,00	0,00	253.000,00	0,00	0,00	0,00	0,00	289.000,00
		36.000,00	-22.800,00	-13.200,00	0,00	0,00	0,00	0,00	0,00
	<i>inklusive Vorjahre (gerundet)</i>		13.200,00	0,00	0,00	0,00	0,00	0,00	
1360110	Revitalisierung Kokoschka Museum Sonderausste								
	Auszahlungen - Investitionen - Mittelverwendung	54.359,58	2.600,00	0,00	0,00	0,00	0,00	0,00	57.000,00
	Einzahlungen - Finanzierung - Mittelherkunft	0,00	28.400,00	28.600,00	0,00	0,00	0,00	0,00	57.000,00
		-54.359,58	25.800,00	28.600,00	0,00	0,00	0,00	0,00	0,00
	<i>inklusive Vorjahre (gerundet)</i>		-28.600,00	0,00	0,00	0,00	0,00	0,00	
1612000	Straßenbau (1990 bis 2099)								
	Auszahlungen - Investitionen - Mittelverwendung	1.784.302,10	466.000,00	382.000,00	250.000,00	250.000,00	250.000,00	250.000,00	3.632.300,00
	Einzahlungen - Finanzierung - Mittelherkunft	1.784.302,10	466.000,00	382.000,00	250.000,00	250.000,00	250.000,00	250.000,00	3.632.300,00
		0,00	0,00	0,00	0,00	0,00	0,00	0,00	0,00
	<i>inklusive Vorjahre (gerundet)</i>		0,00	0,00	0,00	0,00	0,00	0,00	
1612001	Attraktivierung Stadtplatz (2023 bis 2099)								
	Auszahlungen - Investitionen - Mittelverwendung	94.311,00	0,00	0,00	0,00	0,00	0,00	0,00	94.300,00
	Einzahlungen - Finanzierung - Mittelherkunft	0,00	0,00	94.300,00	0,00	0,00	0,00	0,00	94.300,00
		-94.311,00	0,00	94.300,00	0,00	0,00	0,00	0,00	0,00
	<i>inklusive Vorjahre (gerundet)</i>		-94.300,00	0,00	0,00	0,00	0,00	0,00	
1612002	Hangsicherung Ornding (2024 bis 2099)								
	Auszahlungen - Investitionen - Mittelverwendung	0,00	0,00	170.000,00	0,00	0,00	0,00	0,00	170.000,00
	Einzahlungen - Finanzierung - Mittelherkunft	0,00	0,00	170.000,00	0,00	0,00	0,00	0,00	170.000,00
		0,00	0,00	0,00	0,00	0,00	0,00	0,00	0,00
	<i>inklusive Vorjahre (gerundet)</i>		0,00	0,00	0,00	0,00	0,00	0,00	
1639200	Rampersdorfer Graben (2017 bis 2099)								
	Auszahlungen - Investitionen - Mittelverwendung	288.653,24	0,00	0,00	0,00	0,00	0,00	0,00	288.700,00
	Einzahlungen - Finanzierung - Mittelherkunft	359.689,08	-71.000,00	0,00	0,00	0,00	0,00	0,00	288.700,00
		71.035,84	-71.000,00	0,00	0,00	0,00	0,00	0,00	0,00
	<i>inklusive Vorjahre (gerundet)</i>		0,00	0,00	0,00	0,00	0,00	0,00	
1639400	Rückhaltebecken Röhrapoint (2024 bis 2099)								
	Auszahlungen - Investitionen - Mittelverwendung	0,00	614.400,00	0,00	0,00	0,00	0,00	0,00	614.400,00
	Einzahlungen - Finanzierung - Mittelherkunft	0,00	614.400,00	0,00	0,00	0,00	0,00	0,00	614.400,00
		0,00	0,00	0,00	0,00	0,00	0,00	0,00	0,00
	<i>inklusive Vorjahre (gerundet)</i>		0,00	0,00	0,00	0,00	0,00	0,00	

Salden Finanzierungsergebnisse		RA Vorjahre	VA 2024	VA 2025	Plan 2026	Plan 2027	Plan 2028	Plan 2029	Plan Gesamt (gerundet)
1710000	Güterwege (1990 bis 2099)								
	Auszahlungen - Investitionen - Mittelverwendung	91.107,96	49.000,00	30.000,00	30.000,00	30.000,00	30.000,00	30.000,00	290.100,00
	Einzahlungen - Finanzierung - Mittelherkunft	91.107,96	49.000,00	71.600,00	30.000,00	30.000,00	30.000,00	30.000,00	331.700,00
		0,00	0,00	41.600,00	0,00	0,00	0,00	0,00	41.600,00
	<i>inklusive Vorjahre (gerundet)</i>		0,00	41.600,00	41.600,00	41.600,00	41.600,00	41.600,00	
1771000	Wohlfühloase Pöchlarn (2022 bis 2099)								
	Auszahlungen - Investitionen - Mittelverwendung	86.528,62	0,00	0,00	0,00	0,00	0,00	0,00	86.500,00
	Einzahlungen - Finanzierung - Mittelherkunft	27.156,10	0,00	59.400,00	0,00	0,00	0,00	0,00	86.600,00
		-59.372,52	0,00	59.400,00	0,00	0,00	0,00	0,00	0,00
	<i>inklusive Vorjahre (gerundet)</i>		-59.400,00	0,00	0,00	0,00	0,00	0,00	
1771002	Schriftzug "PÖCHLARN" (2023 bis 2099)								
	Auszahlungen - Investitionen - Mittelverwendung	65.570,77	0,00	0,00	0,00	0,00	0,00	0,00	65.600,00
	Einzahlungen - Finanzierung - Mittelherkunft	0,00	15.200,00	50.400,00	0,00	0,00	0,00	0,00	65.600,00
		-65.570,77	15.200,00	50.400,00	0,00	0,00	0,00	0,00	0,00
	<i>inklusive Vorjahre (gerundet)</i>		-50.400,00	0,00	0,00	0,00	0,00	0,00	
1815000	Donaulände (2020 bis 2099)								
	Auszahlungen - Investitionen - Mittelverwendung	324.767,94	0,00	0,00	0,00	0,00	0,00	0,00	324.800,00
	Einzahlungen - Finanzierung - Mittelherkunft	340.000,00	-15.200,00	0,00	0,00	0,00	0,00	0,00	324.800,00
		15.232,06	-15.200,00	0,00	0,00	0,00	0,00	0,00	0,00
	<i>inklusive Vorjahre (gerundet)</i>		0,00	0,00	0,00	0,00	0,00	0,00	
1816000	Beleuchtung (2020 bis 2099)								
	Auszahlungen - Investitionen - Mittelverwendung	830.602,59	417.700,00	382.000,00	0,00	0,00	0,00	0,00	1.630.300,00
	Einzahlungen - Finanzierung - Mittelherkunft	496.693,10	751.600,00	382.000,00	0,00	0,00	0,00	0,00	1.630.300,00
		-333.909,49	333.900,00	0,00	0,00	0,00	0,00	0,00	0,00
	<i>inklusive Vorjahre (gerundet)</i>		0,00	0,00	0,00	0,00	0,00	0,00	
1821001	Ankauf E-Bus (2024 bis 2099)								
	Auszahlungen - Investitionen - Mittelverwendung	0,00	56.300,00	0,00	0,00	0,00	0,00	0,00	56.300,00
	Einzahlungen - Finanzierung - Mittelherkunft	0,00	56.300,00	0,00	0,00	0,00	0,00	0,00	56.300,00
		0,00	0,00	0,00	0,00	0,00	0,00	0,00	0,00
	<i>inklusive Vorjahre (gerundet)</i>		0,00	0,00	0,00	0,00	0,00	0,00	
1831000	Naturschwimmbad Pöchlarn (2018 bis 2099)								
	Auszahlungen - Investitionen - Mittelverwendung	9.600,00	7.100,00	3.300.000,00	0,00	0,00	0,00	0,00	3.316.700,00
	Einzahlungen - Finanzierung - Mittelherkunft	50.000,00	0,00	3.266.700,00	0,00	0,00	0,00	0,00	3.316.700,00
		40.400,00	-7.100,00	-33.300,00	0,00	0,00	0,00	0,00	0,00
	<i>inklusive Vorjahre (gerundet)</i>		33.300,00	0,00	0,00	0,00	0,00	0,00	

Salden Finanzierungsergebnisse		RA Vorjahre	VA 2024	VA 2025	Plan 2026	Plan 2027	Plan 2028	Plan 2029	Plan Gesamt (gerundet)
1850000	WVA: Investitionen (2019 bis 2099)								
	Auszahlungen - Investitionen - Mittelverwendung	308.504,60	619.200,00	382.000,00	0,00	0,00	0,00	0,00	1.309.700,00
	Einzahlungen - Finanzierung - Mittelherkunft	46.869,72	880.800,00	382.000,00	0,00	0,00	0,00	0,00	1.309.700,00
		-261.634,88	261.600,00	0,00	0,00	0,00	0,00	0,00	0,00
	<i>inklusive Vorjahre (gerundet)</i>		0,00	0,00	0,00	0,00	0,00	0,00	
1851000	ABA: Erweiterungen (2019 bis 2099)								
	Auszahlungen - Investitionen - Mittelverwendung	42.363,08	163.300,00	382.000,00	0,00	0,00	0,00	0,00	587.700,00
	Einzahlungen - Finanzierung - Mittelherkunft	42.363,08	163.300,00	382.000,00	0,00	0,00	0,00	0,00	587.700,00
		0,00	0,00	0,00	0,00	0,00	0,00	0,00	0,00
	<i>inklusive Vorjahre (gerundet)</i>		0,00	0,00	0,00	0,00	0,00	0,00	
1853300	Ökodorf (1990 bis 2099)								
	Auszahlungen - Investitionen - Mittelverwendung	282.188,11	0,00	0,00	0,00	0,00	0,00	0,00	282.200,00
	Einzahlungen - Finanzierung - Mittelherkunft	282.188,11	0,00	0,00	0,00	0,00	0,00	0,00	282.200,00
		0,00	0,00	0,00	0,00	0,00	0,00	0,00	0,00
	<i>inklusive Vorjahre (gerundet)</i>		0,00	0,00	0,00	0,00	0,00	0,00	
Saldo Investive Einzelvorhaben		-706.490,34	520.400,00	227.800,00	0,00	0,00	0,00	0,00	41.600,00
	<i>inklusive Vorjahre (gerundet)</i>		-186.200,00	41.600,00	41.600,00	41.600,00	41.600,00	41.600,00	
2100000	Investitionen operative Gebarung (2019 bis 2099)								
	Auszahlungen - Investitionen - Mittelverwendung	2.401.389,14	318.200,00	59.000,00	27.200,00	27.400,00	27.600,00	62.800,00	2.923.600,00
	Einzahlungen - Finanzierung - Mittelherkunft	132.092,97	0,00	0,00	0,00	0,00	0,00	0,00	132.100,00
		-2.269.296,17	-318.200,00	-59.000,00	-27.200,00	-27.400,00	-27.600,00	-62.800,00	-2.791.500,00
	<i>inklusive Vorjahre (gerundet)</i>		-2.587.500,00	-2.646.500,00	-2.673.700,00	-2.701.100,00	-2.728.700,00	-2.791.500,00	
Saldo Sonstige Investitionen		-2.269.296,17	-318.200,00	-59.000,00	-27.200,00	-27.400,00	-27.600,00	-62.800,00	-2.791.500,00
	<i>inklusive Vorjahre (gerundet)</i>		-2.587.500,00	-2.646.500,00	-2.673.700,00	-2.701.100,00	-2.728.700,00	-2.791.500,00	
Saldo der gesamten Investitionstätigkeit		-2.975.786,51	202.200,00	168.800,00	-27.200,00	-27.400,00	-27.600,00	-62.800,00	-2.749.900,00
	<i>inklusive Vorjahre (gerundet)</i>		-2.773.700,00	-2.604.900,00	-2.632.100,00	-2.659.500,00	-2.687.100,00	-2.749.900,00	

Dienstpostenplan - interne Anlage b

Genehmigt in der Sitzung des Gemeinderates vom 12.12.2024

Dienstpostenplan															
Verwendungszweig (NÖ GBedG 2025)	Verwendung (NÖ GBedG 2025)	Bezeichnung des Dienstzweiges (GBDO/GVBG)	Dienstzweig Nr. (GBDO/GVBG)	Tätigkeitsprofil (NÖ GBedG 2025)	Zahl der Dienstposten	Verwendungs- bzw. Entlohnungsgruppe (GBDO/GVBG) (NÖ GBedG 2025)		Funktionsdienstposten					Hinweis		
								Zahl der Funktionsdienstposten	Art des Funktionsdienstpostens		Bezeichnung	Funktionsgruppe		Personalzulage	
									(§ 2 Abs. 3 lit. a - d GBDO)	(§ 6 Abs. 3 Z 1 - 4 NÖ GBedG 2025)		(GBDO/GVBG)			(NÖ GBedG 2025)
Verwaltungsdienst	Fachdienst	Verwaltungsfachdienst	71	/ 4.1.	12	5	/ V1	0	/		/				
Verwaltungsdienst	Gehobener Dienst	Gehobener Verwaltungsdienst	56	/ 4.2.	1	6	/ V2	1	a	/ 1	Leitender Gemeindebediensteter	9	FL2	ja	
Verwaltungsdienst	Fachdienst	Rechnungsfachdienst	69	/ 4.1.	1	5	/ V1	1	b	/ 2	Leiter der Finanzabteilung	7	FL1	ja	
Verwaltungsdienst	Fachdienst	Rechnungsfachdienst	69	/ 4.1.	4	5	/ V1	0	/			/			
Technischer Dienst	Fachdienst	Facharbeiter	2	/ 3.1.	1	5	/ T1	1	b	/ 2	Leiter des Bauhofes	7	FL1	ja	
Technischer Dienst	Fachdienst	Facharbeiter	2	/ 3.1.	14	5	/ T1	0	/			/			
Assistenzdienst	Assistenzdienst	Angelernter Arbeiter	11	/ 2.1.	15	3	/ A2	0	/			/			
Elementar- und sozialpädagogischer Dienst	Fachdienst	Kindergartenhilfsdienst	12	/ 7.1.	24	3	/ P1	0	/			/			
Elementar- und sozialpädagogischer Dienst	Gehobener Dienst	Kindergarten- und Horterzieherdienst	107	/ 7.2.	6	klk	/ P2	0	/			/			
Hilfsdienst	Hilfsdienst	Hilfsdienst mit einschlägigen Vorkenntnissen (z.B. Bauhilfsarbeiter, Hilfskoch,	15	/ 1.1.	3	2	/ A1	0	/			/			
Verwaltungsdienst	Fachdienst	Verwaltungsfachdienst	71	/ 4.1.	1	5	/ V1	1	b	/ 2	Leiter des Bauamtes	7	FL1	ja	
Verwaltungsdienst	Fachdienst	Standesbeamten-(oder Staatsbürgerschafts-)fachdienst	70	/ 4.1.	3	5	/ V1	0	/			/			
			/			/			/			/			
			/			/			/			/			
			/			/			/			/			
			/			/			/			/			
			/			/			/			/			
			/			/			/			/			

Personaldaten iSd ÖStp (Anlage 4)

Gruppe 1 - gesamt	Dienstverhältnis zu Gemeinde, dienstleistend in einer Dienststelle, bezahlt aus dem Budget von Gemeinde		Personalaufwendungen				
	Köpfe ³⁾	VBÄ ³⁾	davon melden Gemeinden optional				gesamt
Bezüge (Unterklasse 50-52)			Nebengebühren (Unterklasse 56)	Dienstgeberbeiträge (Unterklasse 58)	Weitere Aufwendungen	Kontenklasse 5 ²⁾	
Beamtinnen und Beamte	k.A.	k.A.	0,00				
Vertragsbedienstete	52,10	41,99	1.953.100,00				
KV-Bedienstete (Kollektivvertrag)	k.A.	k.A.	101.800,00				
Nicht zuordenbar	k.A.	k.A.					
Summe	55,10	44,99	2.054.900,00	120.000,00	529.700,00	0,00	2.704.600,00
darunter (Teilmengen der Gruppe 1)			Länder und Gemeinden melden optional				
	Köpfe ³⁾	VBÄ ³⁾	Bezüge (Unterklasse 50-52)	Nebengebühren (Unterklasse 56)	Dienstgeberbeiträge (Unterklasse 58)	Weitere Aufwendungen	Kontenklasse 5 ²⁾
Musikschullehrerinnen und -lehrer	k.A.	k.A.					
Elementarpädagoginnen und -pädagogen	k.A.	k.A.					
Bedienstete nicht-ausgliederter Krankenanstalten	k.A.	k.A.					
Lehrlinge	k.A.	k.A.					
Summe	k.A.	k.A.					

Gruppe 2 - gesamt	Dienstverhältnis zu Gemeinde, nicht dienstleistend bei Gemeinde ¹⁾ , bezahlt aus dem Budget von Gemeinde		Personalaufwendungen				
	Köpfe ³⁾	VBÄ ³⁾	davon melden Gemeinden optional				gesamt
Bezüge (Unterklasse 50-52)			Nebengebühren (Unterklasse 56)	Dienstgeberbeiträge (Unterklasse 58)	Weitere Aufwendungen	Kontenklasse 5 ²⁾	
Beamtinnen und Beamte	k.A.	k.A.					
Vertragsbedienstete	k.A.	k.A.					
Nicht zuordenbar	k.A.	k.A.					
Summe	k.A.	k.A.					

Gruppe 2 - nach Rechnungsträger		Köpfe	VBÄ
Einheit: Schild Birgit			
Refundierung des Personalaufwandes? Ja/Nein	Ja		
Anzahl Bedienstete		0,5	0,5
Einheit: Thain Kerstin			
Refundierung des Personalaufwandes? Ja/Nein	Ja		
Anzahl Bedienstete		0,4	0,3

Beamtinnen und Beamte - Pensionistinnen und Pensionisten zum 31.12.2025			
	Köpfe ³⁾	Ø-Pensionshöhe / Mt. ⁴⁾	
Ruhegenussbezieherinnen und -bezieher	1,0	51.538,8	
Hinterbliebene ⁵⁾	1,0	14.558,9	
Neue Ruhegenussbezieherinnen und -bezieher im Bezugsjahr 2025			
	Köpfe ³⁾	Ø-Pensionsantrittsalter	Ø-Pensionshöhe / Mt. ⁴⁾
Alterspension ⁶⁾			
Dienstunfähigkeit ⁷⁾			
vorzeitige Pensionierung mit Abschlag ⁸⁾			
vorzeitige Pensionierung ohne Abschlag ⁹⁾			
Pensionierungen gesamt	0,0	0,0	0,0
Gesamter Pensionsaufwand für das Bezugsjahr 2025	0,00		
<p>1) gemäß den Vorgaben in Artikel 14 Abs. 2 lit. c ÖStP 2012 2) Personalrückstellungen und Sachbezüge sind in diese Anlage nicht aufzunehmen 3) Aus Datenschutzgründen wird dieses Feld erst ab 6 betroffenen Personen ausgewiesen 4) Durchschnittspension im Dezember laut Personalstatistik-Festlegungen ohne Sonderzahlungen, ohne Pflegegeld und ohne sonstige Transferleistungen; brutto 5) Witwen-, Witwer-, Waisenversorgungsbezüge und vergleichbare Leistungen 6) Ruhebezüge aufgrund eines Übertritts in den Ruhestand oder einer vergleichbaren Regelung iSd § 13 BDG 1979 7) Ruhebezüge aufgrund einer Ruhestandsversetzung wegen dauernder Dienstunfähigkeit iSd § 14 BDG 1979 8) Ruhebezüge aufgrund einer vorzeitigen Ruhestandsversetzung mit Abschlag iSd §§ 15b, 15c oder 236d BDG 1979 9) Ruhebezüge aufgrund einer vorzeitigen Ruhestandsversetzung ohne Abschlag 10) Inkl. Musikschullehrerinnen und -lehrer sowie Elementarpädagoginnen und -pädagogen 11) Darunter sind Personalgestellungen bei Beteiligungen iSd § 23 VRV 2015 sowie sonstige Personalgestellungen, zB bei anderen Gebietskörperschaften und Körperschaften öffentlichen Rechts zu verstehen.</p>			

Querschnitt (Anlage 5b)

VQS-Pos.	Zuordnung der MVAG	Bezeichnung	Anmerkungen	Gesamt-Haushalt	Haushalt ohne Quasi-KG	Quasi-KG ²
Mittelaufbringung (Erträge bzw. Einzahlungen und erhaltene Kapitaltransfers)						
10	3111	Einzahlungen aus eigenen Abgaben		3.967.000,00	3.967.000,00	
11	2112	Erträge aus Ertragsanteilen		4.112.000,00	4.112.000,00	
12	2113, 2114, 2115	Erträge aus Gebühren, Leistungen, Besitz und wirtschaftlicher Tätigkeit		3.595.800,00	1.335.900,00	2.259.900,00
13	2116	Erträge aus Veräußerungen, sonstige Erträge	ohne Gruppe (Konto) 806, 807, 899	133.400,00	133.400,00	
14	2117	Nicht finanzierungswirksame operative Erträge	ohne Gruppe (Konto) 817, 819, 891			
15	212x	Erträge aus Transfers	ohne Gruppe (Konto) 813	1.635.600,00	1.551.500,00	84.100,00
16	213x	Finanzerträge	ohne Gruppe (Konto) 818, 821, 825, 826	200,00	200,00	
17	333x	Erhaltene Kapitaltransfers		274.600,00	172.300,00	102.300,00
19	Summe 1 (Mittelaufbringung bereinigt) ³			13.718.600,00	11.272.300,00	2.446.300,00
Mittelverwendung (Aufwendungen)						
20	2211, 2212, 2213	Finanzierungswirksamer Personalaufwand		2.704.600,00	2.704.600,00	
21	2221 - 2225	Finanzierungswirksamer Sachaufwand	ohne Gruppe (Konto) 799	4.204.700,00	3.369.300,00	835.400,00
22	2226	Verluste aus dem Abgang von Anlagevermögen, Rückstellungen für ausstehende Rechnungen	nur Gruppe (Konto) 683, 688			
23	223x	Transferaufwand	ohne Gruppe (Konto) 696, 761	4.837.400,00	4.295.800,00	541.600,00
24	224x	Finanzaufwand	ohne Gruppe (Konto) 652, 654, 682, 694, 697, 699	345.800,00	195.100,00	150.700,00
29	Summe 2 (Mittelverwendung bereinigt) ³			12.092.500,00	10.564.800,00	1.527.700,00
Vermögensbildung (Sachanlagevermögen), inkl. Vorräte						
30	341x	Immaterielle Vermögenswerte und Sachanlagen (Zugang/Auszahlungen)	ohne Gruppe (Konto) 080-083	5.353.200,00	4.589.200,00	764.000,00
31	331x	Immaterielle Vermögenswerte und Sachanlagen (Abgang/Einzahlungen)	ohne Gruppe (Konto) 080-083, 800-806 (Abgang mit Minus erfassen)	-3.266.700,00	-3.266.700,00	
32	3221	Vorräte (Saldo/Auszahlungen)	ohne Unterklasse 40-48			
39	Summe 3 (Vermögensbildung bereinigt) ³			2.086.500,00	1.322.500,00	764.000,00
49	Saldo = Summe 1 - Summe 2 - Summe 3			-460.400,00	-615.000,00	154.600,00

VQS-Pos.	Zuordnung der MVAG	Bezeichnung	Anmerkungen	Gesamt-Haushalt	Haushalt ohne Quasi-KG	Quasi-KG ²
Überrechnung Quasi-Kapitalgesellschaften (Quasi-KG) gemäß ESVG						
50	2301	Entnahmen von Haushaltsrücklagen		n.a.	n.a.	
51	2401	Zuweisungen an Haushaltsrücklagen		n.a.	n.a.	
52	332x	Einzahlungen aus der Rückzahlung von Darlehen sowie gewährten Vorschüssen	ohne Gruppe (Konto) 273, 280-282	n.a.	n.a.	
53	342x	Auszahlungen aus der Gewährung von Darlehen sowie gewährten Vorschüssen	ohne Gruppe (Konto) 273, 280-282	n.a.	n.a.	
54	351x	Einzahlungen aus der Aufnahme von Finanzschulden		n.a.	n.a.	831.700,00
55	361x	Auszahlungen aus der Tilgung von Finanzschulden		n.a.	n.a.	-513.100,00
59	Überrechnung Quasi-KG Summe aus Position 49 (Quasi-KG) und Position 50 bis 55			n.a.	n.a.	473.200,00
60	Finanzierungssaldo (Voranschlag) aus Position 49 (Haushalt ohne Quasi-KG) und Position 59 (Quasi-KG) ¹			n.a.	-141.800,00	n.a.
61	Erläuterungen der Gebietskörperschaft (optional)					

1) Entsprechend den Bestimmungen des Artikel 15 Abs. 1 Österreichischer Stabilitätspakt sind die Daten bzw. Grobplanungen der Gemeinden landesweise im Wege der Länder vorzulegen, das ausgewiesene Einzelergebnis der Gemeinde zum Finanzierungssaldo gemäß Pos. 60 hat nur bedingte Aussagekraft für das Gesamtergebnis der Haushaltskoordinierung.

2) Quasi-Kapitalgesellschaften außerhalb des Sektors Staat gemäß ESVG (Ansatz 85-86).

3) Mittelaufbringung und -verwendung sowie Vermögensbildung bereinigt näherungsweise im Sinne der Einnahmen und Ausgaben gemäß ESVG.

Nachweis über Transferzahlungen (Anlage 6a)

Haushaltskonto	Bezeichnung Ansatz	Bezeichnung Post	Summe Einzahlungen	Summe Auszahlungen
Transferzahlungen von/an Bund, Bundesfonds, Bundeskammern				
Gesamtsumme Transferzahlungen von/an Bund, Bundesfonds, Bundeskammern			176.000,00	0,00
Summe Kapitaltransfers			7.300,00	0,00
Summe Transfers			168.700,00	0,00
2/820000+860000	Wirtschaftshöfe	Fonds ATF	3.800,00	
2/850000+300000	Betriebe der Wasserversorgung	Kapitaltransfers von Bund, Bundesfonds und Bundeskammern	3.000,00	
2/851000+300000	Betriebe der Abwasserbeseitigung	Kapitaltransfers von Bund, Bundesfonds und Bundeskammern	4.300,00	
2/851000+860000	Betriebe der Abwasserbeseitigung	Förderung KPC (Zinsen)	200,00	
2/941000+860000	Sonstige Finanzzuweisungen nach dem FAG	Laufende Transferzahlungen von Bund und Bundesfonds	36.000,00	
2/941000+860100	Sonstige Finanzzuweisungen nach dem FAG	Transfers von Bund, Bundesfonds und Bundeskammern	108.700,00	
2/945000+860000	Sonstige Zuschüsse des Bundes	Transfers von Bund, Bundesfonds und Bundeskammern	20.000,00	
Transferzahlungen von/an Länder, Landesfonds, Landesammern				
Gesamtsumme Transferzahlungen von/an Länder, Landesfonds, Landesammern			1.458.900,00	1.612.600,00
Summe Kapitaltransfers			27.700,00	0,00
Summe Transfers			1.431.200,00	1.612.600,00
2/029010+861200	Amtsgebäude Kirchenplatz	Annuitätzuschüsse Land NÖ (11/1)	1.400,00	
2/163000+861200	Freiwillige Feuerwehren	Annuitätzuschüsse Land NÖ	400,00	
2/211000+861000	Volksschulen	Förderung Land Nachmittagsbetreuung	18.000,00	
2/240000+861000	Kindergarten Miteinander	Zuschuss Land NÖ Kindergartenfonds	168.800,00	
2/240000+861100	Kindergarten Miteinander	Förderungen Land NÖ	600,00	
2/240400+861000	Kinderbetreuung Wichtelstube	NÖ Kinderbetreuungsbeitrag	82.000,00	
2/369000+861000	Veranstaltungen	Transfers von Ländern, Landesfonds und Landesammern	3.000,00	
2/519000+861000	Gesunde Gemeinde	Kapitaltransferzahlungen von Ländern, Landesfonds und -ammern	800,00	
2/639000+861000	Sonstige Einrichtungen und Maßnahmen	Kapitaltransferzahlungen von Ländern, Landesfonds und -ammern	2.000,00	
2/853300+861000	Hausverwaltung	Zinsenzuschüsse Land NÖ	83.900,00	
2/875000+861000	Straßenverkehrsbetriebe	Förderung Anrufsammeltaxi	9.800,00	
2/921000+861000	Zwischen Ländern und Gemeinden geteilte Abgaben	Transfers von Ländern, Landesfonds und Landesammern	10.000,00	
2/940000+871100	Bedarfszuweisungen	BZ II - Ausgewogenheit des Haushaltes	1.046.800,00	
6/360100+301000	Kokoschka Museum	NÖ Museumsmanagement	24.000,00	
6/710000+301000	Land- und forwirtschaftlicher Wegebau	Unterstützung Fachabteilung Güterwege	3.700,00	
6/710000+871000	Land- und forwirtschaftlicher Wegebau	Bedarfszuweisung Abt. Gemeinden (IVW3)	3.700,00	
1/220000-751000	Berufsbildende Pflichtschulen	Berufsschülerhaltungsbeitrag		192.000,00
1/419000-751000	Sonstige Einrichtungen und Maßnahmen	SH - Wohnsitzgemeindebeitrag		46.600,00
1/419000-751100	Sonstige Einrichtungen und Maßnahmen	Sozialhilfebeitrag nach Finanzkraft		1.155.000,00
1/439000-751000	Sonstige Einrichtungen und Maßnahmen	Jugendwohlfahrtsumlage		219.000,00

Haushaltskonto	Bezeichnung Ansatz	Bezeichnung Post	Summe Einzahlungen	Summe Auszahlungen
Transferzahlungen von/an Gemeinden, Gemeindeverbände, Gemeindefonds				
Gesamtsumme Transferzahlungen von/an Gemeinden, Gemeindeverbände, Gemeindefonds			12.000,00	2.731.600,00
Summe Kapitaltransfers			0,00	0,00
Summe Transfers			12.000,00	2.731.600,00
2/240400+862000	Kinderbetreuung Wichtelstube	Anteiliger Zuschuss zur Betreuung von Wohnortgemeinden	12.000,00	
1/022000-752000	STA- und STB-Verband Pöchlarn	Verbandsbeitrag Pöchlarn		29.300,00
1/212010-752000	Neue Mittelschulen	Schulumlagen an Mittelschulen		282.100,00
1/213000-752000	Sonderschulen	Schulumlagen an Sonderschulen		94.900,00
1/214000-752000	Polytechnische Schulen	Schülerhaltungsbeiträge		32.800,00
1/240200-752000	Kleinkindbetreuung	Betreuungsbeitrag an Gemeinden		1.000,00
1/320000-752000	Musikschule	GV Musikschule Donauklang: Beitrag		194.900,00
1/562000-752000	Sprengelbeiträge	NÖKAS-Umlage		1.555.000,00
1/851000-752000	Betriebe der Abwasserbeseitigung	Beitrag an Verbandskanal		541.600,00
Transferzahlungen von/an Sozialversicherungsträger				
Gesamtsumme Transferzahlungen von/an Sozialversicherungsträger			0,00	0,00
Summe Kapitaltransfers			0,00	0,00
Summe Transfers			0,00	0,00
Transferzahlungen von/an sonst. Träger des öffentlichen Rechts				
Gesamtsumme Transferzahlungen von/an sonst. Träger des öffentlichen Rechts			10.600,00	0,00
Summe Kapitaltransfers			0,00	0,00
Summe Transfers			10.600,00	0,00
2/010000+863000	Stadtgemeindeamt	AMS: Zuschuss Altersteilzeit	10.000,00	
2/270000+867000	Volkshochschulen	Lfd. Transfer: Verband NÖ VHS	600,00	
Gesamtsumme			1.657.500,00	4.344.200,00

Nachweis über Haushaltsrücklagen und Zahlungsmittelreserven (Anlage 6b)

Haushaltsrücklagen			Rücklagenstand			Rücklagenstand	Zahlungsmittelreserven		
Nr.	Verwendungszweck	Ansatz	31.12.2024	Zuweisungen	Entnahmen	31.12.2025	31.12.2024	31.12.2025	Konto-/Sparbuchnummer
8/9990934/00002	Kautionen Stadtgemeinde - Volksbank AT09 4715 0550 0012 6098	853000	20.500,00			20.500,00	20.524,44	20.524,44	ZW R102 294102
8/9990934/00003	Kautionen Tennisplatz 5 - Volksbank AT52 4715 0550 0012 6197	853310	2.400,00			2.400,00	2.418,16	2.418,16	ZW R103 294103
8/9990934/00004	Kautionen Thörringplatz 6 - Volksbank AT03 4715 0551 2892 6007	853320	1.700,00			1.700,00	1.660,10	1.660,10	ZW R104 294104
8/9990934/00005	Kautionen Eisenstraße 3 - Volksbank AT30 4715 0550 0012 6205	853330	1.200,00			1.200,00	1.159,51	1.159,51	ZW R105 294105
Zweckgebundene Haushaltsrücklagen			25.800,00	0,00	0,00	25.800,00	25.762,21	25.762,21	
8/9997935/00001	Haushaltspotenital Rücklage	990000	-425.800,00	425.800,00		0,00			
Rücklagen ohne Zahlungsmittel			-425.800,00	425.800,00	0,00	0,00	0,00	0,00	
Gesamtsummen			-400.000,00	425.800,00	0,00	25.800,00	25.762,21	25.762,21	

Einzelnachweis über Finanzschulden und Schuldendienst (Anlage 6c)

Darlehen	Ansatz	Staat	Laufzeit	Darlehenshöhe	Buchwert	Zugang	Tilgung	Zinsen	Summe	Schuldendienst-	Buchwert	Netto
Darlehensgeber				Gesamt	31.12.2024				Schuldendienst	ersätze	31.12.2025	Schuldendienst
Verwendung		Währung/Zinssatz										
Aktenzahl		Zinsindikator										
1. Darlehen für Investitionszwecke												
1.1. ... von Trägern des öffentlichen Rechts												
1.1.1. ... von Bund, Bundesfonds, Bundeskammern												
1.1.2. ... von Ländern, Landesfonds, Landesammern												
11/480001	480000	AT	1998 - 2027	104.648,88	1.400,00		600,00	100,00	700,00		800,00	700,00
HYPO NOE Gruppe Bank AG												
Siedlung rechtes Erlaufufer												
07301032018												
EUR/1,000%												
FIX verzinst												
11/853304	853300	AT	2001 - 2030	109.517,96	37.500,00		5.800,00		5.800,00		31.700,00	5.800,00
HYPO NOE Gruppe Bank AG												
Wiener Straße 6, Sanierung III												
07320752005												
EUR/1,000%												
FIX verzinst												
11/853321	853300	AT	2003 - 2037	1.100.736,00	813.400,00	12.900,00	38.500,00	8.100,00	46.600,00	12.900,00	787.800,00	33.700,00
HYPO NOE Gruppe Bank AG												
Sporgasse 1 und 5,												
AT8585310007320779000												
07320779000												
EUR/1,000%												
FIX verzinst												
11/853323	853300	AT	2002 - 2036	471.356,00	366.500,00	5.900,00	17.600,00	3.600,00	21.200,00	5.900,00	354.800,00	15.300,00
HYPO NOE Gruppe Bank AG												
Sporgasse 3												
07320791000												
EUR/1,000%												
FIX verzinst												
11/853325	853300	AT	2004 - 2038	550.368,00	325.900,00	5.000,00	14.800,00	3.200,00	18.000,00	5.000,00	316.100,00	13.000,00
HYPO NOE Gruppe Bank AG												
Sporgasse 7												
07320802002												
EUR/1,000%												
FIX verzinst												
11/853327	853300	AT	2001 - 2038	550.368,00	396.600,00	6.000,00	17.800,00	3.900,00	21.700,00	6.000,00	384.800,00	15.700,00
HYPO NOE Gruppe Bank AG												
Sporgasse 9												
07320824006												
EUR/1,000%												
FIX verzinst												

Darlehen	Ansatz	Staat	Laufzeit	Darlehenshöhe	Buchwert	Zugang	Tilgung	Zinsen	Summe	Schuldendienst-	Buchwert	Netto
Darlehensgeber				Gesamt	31.12.2024				Schuldendienst	ersätze	31.12.2025	Schuldendienst
Verwendung			Währung/Zinssatz									
Aktenzahl			Zinsindikator									
11/853329	853300	AT	2004 - 2039	550.368,00	304.000,00	4.600,00	13.300,00	3.000,00	16.300,00	4.600,00	295.300,00	11.700,00
HYPO NOE Gruppe Bank AG												
Sporgasse 11												
07320833005												
			EUR/1,000%									
			FIX verzinst									
11/853331	853300	AT	2005 - 2037	412.776,00	264.500,00		10.700,00	2.600,00	13.300,00		253.800,00	13.300,00
HYPO NOE Gruppe Bank AG												
Sporgasse 13 und 15												
07320801006												
			EUR/1,000%									
			FIX verzinst									
11/853333	853300	AT	2005 - 2039	392.137,20	445.000,00	33.300,00	19.800,00	4.300,00	24.100,00		458.500,00	24.100,00
HYPO NOE Gruppe Bank AG												
Sporgasse 13 und 15, Hypo												
Zuschuss Darlehen												
AT71 5310 0173 2080 10												
			EUR/1,000%									
			FIX verzinst									
13/850010	850000	AT	2010 - 2039	17.692,14	17.700,00						17.700,00	
NÖ Wasserwirtschaftsfonds												
WVA BA 05, Neubau												
Vorreinigungsgebäude												
602517594												
			EUR/1,000%									
			FIX verzinst									
1.1.3. ... von Gemeinden, Gemeindeverbänden, Gemeindefonds												
1.1.4. ... von Sozialversicherungsträgern												
1.1.5. ... von sonstigen Trägern des öffentlichen Rechts												
1.2. ... von Beteiligungen der Gebietskörperschaft (ohne Finanzunternehmungen)												
1.3. ... von Unternehmen (ohne Beteiligungen und ohne Finanzunternehmungen)												
1.4. ... von Finanzunternehmen												
1.4.1. ... von Finanzunternehmen im Inland												
5/29001	031000	AT	2004 - 2028	32.250,00	5.400,00		1.500,00	200,00	1.700,00		3.900,00	1.700,00
BAWAG P.S.K. AG												
				1.500.000,00								
Darlehen zur Abdeckung, von												
Fehlbeträgen												
AT98 6000 0000 0116 50												
			EUR/4,700%									
			euribor6m									

Voranschlag 2025

Stadtgemeinde Pöchlarn

Einzelnachweis über Finanzschulden und Schuldendienst (Anlage 6c)

Darlehen Darlehensgeber Verwendung Aktenzahl	Ansatz	Staat	Laufzeit	Darlehenshöhe Gesamt	Buchwert 31.12.2024	Zugang	Tilgung	Zinsen	Summe Schuldendienst	Schuldendienst- ersätze	Buchwert 31.12.2025	Netto Schuldendienst
		Währung/Zinssatz Zinsindikator										
5/29001 BAWAG P.S.K. AG Darlehen zur Abdeckung, von Fehlbeiträgen AT98 6000 0000 0116 5€	360000	AT	2004 - 2028	21.450,00 <i>1.500.000,00</i>	3.600,00		1.000,00	100,00	1.100,00		2.600,00	1.100,00
5/29001 BAWAG P.S.K. AG Darlehen zur Abdeckung, von Fehlbeiträgen AT98 6000 0000 0116 5€	390000	AT	2004 - 2028	86.250,00 <i>1.500.000,00</i>	14.400,00		4.100,00	500,00	4.600,00		10.300,00	4.600,00
5/29001 BAWAG P.S.K. AG Darlehen zur Abdeckung, von Fehlbeiträgen AT98 6000 0000 0116 5€	612000	AT	2004 - 2028	656.700,00 <i>1.500.000,00</i>	110.000,00		31.000,00	3.600,00	34.600,00		79.000,00	34.600,00
5/29001 BAWAG P.S.K. AG Darlehen zur Abdeckung, von Fehlbeiträgen AT98 6000 0000 0116 5€	639000	AT	2004 - 2028	48.000,00 <i>1.500.000,00</i>	8.000,00		2.300,00	300,00	2.600,00		5.700,00	2.600,00
5/29001 BAWAG P.S.K. AG Darlehen zur Abdeckung, von Fehlbeiträgen AT98 6000 0000 0116 5€	710000	AT	2004 - 2028	118.050,00 <i>1.500.000,00</i>	19.800,00		5.600,00	600,00	6.200,00		14.200,00	6.200,00
5/29001 BAWAG P.S.K. AG Darlehen zur Abdeckung, von Fehlbeiträgen AT98 6000 0000 0116 5€	750000	AT	2004 - 2028	126.600,00 <i>1.500.000,00</i>	21.200,00		6.000,00	700,00	6.700,00		15.200,00	6.700,00
5/29001 BAWAG P.S.K. AG Darlehen zur Abdeckung, von Fehlbeiträgen AT98 6000 0000 0116 5€	850000	AT	2004 - 2028	54.600,00 <i>1.500.000,00</i>	9.100,00		2.600,00	300,00	2.900,00		6.500,00	2.900,00

Voranschlag 2025

Stadtgemeinde Pöchlarn

Einzelnachweis über Finanzschulden und Schuldendienst (Anlage 6c)

Darlehen Darlehensgeber Verwendung Aktenzahl	Ansatz	Staat	Laufzeit	Darlehenshöhe Gesamt	Buchwert 31.12.2024	Zugang	Tilgung	Zinsen	Summe Schuldendienst	Schuldendienst- ersätze	Buchwert 31.12.2025	Netto Schuldendienst
			Währung/Zinssatz Zinsindikator									
5/29001 BAWAG P.S.K. AG Darlehen zur Abdeckung, von Fehlbeiträgen AT98 6000 0000 0116 5€	853000	AT	2004 - 2028 EUR/4,700% euribor6m	196.350,00 1.500.000,00	32.900,00		9.300,00	1.100,00	10.400,00		23.600,00	10.400,00
5/29001 BAWAG P.S.K. AG Darlehen zur Abdeckung, von Fehlbeiträgen AT98 6000 0000 0116 5€	853010	AT	2004 - 2028 EUR/4,700% euribor6m	159.750,00 1.500.000,00	26.900,00		7.400,00	800,00	8.200,00		19.500,00	8.200,00
5/612077 BAWAG P.S.K. AG Umfahrung Ornding AT98 6000 0000 0115 5€	612000	AT	2001 - 2028 EUR/4,430% euribor6m	474.900,00	74.100,00		20.800,00	2.400,00	23.200,00		53.300,00	23.200,00
5/853324 BAWAG P.S.K. AG Sporgasse 3 AT40 6000 0000 0115 7€	853300	AT	2002 - 2026 EUR/3,900% euribor6m	421.022,65	40.800,00		20.000,00	1.400,00	21.400,00		20.800,00	21.400,00
5/853328 BAWAG P.S.K. AG Sporgasse 9 AT14 6000 0000 0116 6€	853300	AT	2004 - 2028 EUR/4,430% euribor6m	385.959,00	64.500,00		15.100,00	2.700,00	17.800,00		49.400,00	17.800,00
9/3 Raiffeisenbank Mittleres Mostviertel eGen mbH WVA, Kanal und Straßenbau, Ahornstraße AT54 3293 9023 0140 1€	612200	AT	2012 - 2032 EUR/4,668% euribor6m	70.006,00 170.000,00	26.400,00		3.500,00	1.200,00	4.700,00		22.900,00	4.700,00
9/3 Raiffeisenbank Mittleres Mostviertel eGen mbH WVA, Kanal und Straßenbau, Ahornstraße AT54 3293 9023 0140 1€	850000	AT	2012 - 2032 EUR/4,668% euribor6m	46.988,00 170.000,00	17.700,00		2.300,00	800,00	3.100,00		15.400,00	3.100,00

Voranschlag 2025

Stadtgemeinde Pöchlarn

Einzelnachweis über Finanzschulden und Schuldendienst (Anlage 6c)

Darlehen	Ansatz	Staat	Laufzeit	Darlehenshöhe	Buchwert	Zugang	Tilgung	Zinsen	Summe	Schuldendienst-	Buchwert	Netto
Darlehensgeber				Gesamt	31.12.2024				Schuldendienst	ersätze	31.12.2025	Schuldendienst
Verwendung			Währung/Zinssatz									
Aktenzahl			Zinsindikator									
9/3	851000	AT	2012 - 2032	53.006,00	19.900,00		2.700,00	800,00	3.500,00		17.200,00	3.500,00
Raiffeisenbank Mittleres Mostviertel eGen mbH				170.000,00								
WVA, Kanal und Straßenbau, Ahornstraße												
AT54 3293 9023 0140 1(
euribor6m												
9/4	363100	AT	2014 - 2044	2.069.600,00	1.379.700,00		69.000,00	45.500,00	114.500,00		1.310.700,00	114.500,00
Raiffeisenbank Mittleres Mostviertel eGen mbH												
Zentrumsgestaltung												
AT36 3293 9027 0140 1(
euribor6m												
9/5	850000	AT	2017 - 2047	120.300,12	92.200,00		4.000,00	3.500,00	7.500,00		88.200,00	7.500,00
Raiffeisenbank Mittleres Mostviertel eGen mbH				200.400,00								
Abdeckung Vorhaben WVA+ABA 2017												
AT18 3293 9031 0140 1(
euribor6m												
9/5	851000	AT	2017 - 2047	80.099,88	61.400,00		2.700,00	2.400,00	5.100,00		58.700,00	5.100,00
Raiffeisenbank Mittleres Mostviertel eGen mbH				200.400,00								
Abdeckung Vorhaben WVA+ABA 2017												
AT18 3293 9031 0140 1(
euribor6m												
9/6	612000	AT	2019 - 2044	300.000,00	240.000,00		12.000,00	10.000,00	22.000,00		228.000,00	22.000,00
Raiffeisenbank Mittleres Mostviertel eGen mbH												
Straßenbau 2019												
AT09 3293 9033 0140 1(
euribor6m												
9/7	363000	AT	2019 - 2044	100.000,00	80.000,00		4.000,00	3.300,00	7.300,00		76.000,00	7.300,00
Raiffeisenbank Mittleres Mostviertel eGen mbH												
STERN: Brunner Kapelle												
AT62 3293 9032 0140 1(
euribor6m												
9/8	850000	AT	2020 - 2047	850.000,00	782.000,00		34.000,00	6.200,00	40.200,00		748.000,00	40.200,00
Raiffeisenbank Mittleres Mostviertel eGen mbH												
Sanierung Hochbehälter und Transportleitung												
AT53 3293 9034 0140 1(
FIX verzinst												

Voranschlag 2025

Stadtgemeinde Pöchlarn

Einzelnachweis über Finanzschulden und Schuldendienst (Anlage 6c)

Darlehen	Ansatz	Staat	Laufzeit	Darlehenshöhe	Buchwert	Zugang	Tilgung	Zinsen	Summe	Schuldendienst-	Buchwert	Netto
Darlehensgeber				Gesamt	31.12.2024				Schuldendienst	ersätze	31.12.2025	Schuldendienst
Verwendung			Währung/Zinssatz									
Aktenzahl			Zinsindikator									
9/9	851000	AT	2021 - 2047	665.000,00	611.800,00		26.600,00	19.300,00	45.900,00		585.200,00	45.900,00
Raiffeisenbank Mittleres Mostviertel eGen mbH												
ABA BA 12: Siedlungserweiterung Ornding												
AT44 3293 9036 0140 1(FIX verzinst												
9/10	850000	AT	2022 - 2047	532.300,00	489.700,00		21.300,00	15.500,00	36.800,00		468.400,00	36.800,00
Raiffeisenbank Mittleres Mostviertel eGen mbH												
Sanierung Hochbehälter 2												
AT97 3293 9035 0140 1(FIX verzinst												
9/164030	163000	AT	1998 - 2028	499.843,75	57.100,00		15.900,00	2.100,00	18.000,00		41.200,00	18.000,00
Raiffeisenbank Mittleres Mostviertel eGen mbH												
FF Pöchlarn Depotumbau												
AT73 3293 9008 0140 1(euribor6m												
9/240002	240000	AT	2011 - 2026	399.375,00	48.900,00		26.600,00	1.800,00	28.400,00	600,00	22.300,00	27.800,00
Raiffeisenbank Mittleres Mostviertel eGen mbH												
Kindergarten Miteinander Errichtung												
AT10 3293 9022 0140 1(euribor6m												
9/240156	240100	AT	1997 - 2028	1.162.765,35	65.700,00		18.300,00	2.400,00	20.700,00		47.400,00	20.700,00
Raiffeisenbank Mittleres Mostviertel eGen mbH												
Kindergarten Sonnenschein Neubau												
AT29 3293 9007 0140 1(euribor6m												
9/363100	363100	AT	2016 - 2026	290.000,00	179.300,00		11.700,00	6.800,00	18.500,00		167.600,00	18.500,00
Raiffeisenbank Mittleres Mostviertel eGen mbH												
Straßenbau												
AT80 3293 9028 0140 1(euribor6m												
9/639101	612100	AT	2012 - 2032	100.011,00	40.000,00		5.000,00	1.900,00	6.900,00		35.000,00	6.900,00
Raiffeisenbank Mittleres Mostviertel eGen mbH												
Bocksgraben Hochwasserschutz, BA 02 Krebsenbach												
AT89 3293 9026 0140 1(euribor6m												

Voranschlag 2025

Stadtgemeinde Pöchlarn

Einzelnachweis über Finanzschulden und Schuldendienst (Anlage 6c)

Darlehen	Ansatz	Staat	Laufzeit	Darlehenshöhe	Buchwert	Zugang	Tilgung	Zinsen	Summe	Schuldendienst-	Buchwert	Netto
Darlehensgeber				Gesamt	31.12.2024				Schuldendienst	ersätze	31.12.2025	Schuldendienst
Verwendung			Währung/Zinssatz									
Aktenzahl			Zinsindikator									
9/639101	639000	AT	2012 - 2032	64.978,00	26.000,00		3.300,00	1.300,00	4.600,00		22.700,00	4.600,00
Raiffeisenbank Mittleres Mostviertel eGen mbH				265.000,00								
Bocksgraben Hochwasserschutz, BA 02 Krebsenbach												
AT89 3293 9026 0140 1(
euribor6m												
9/639101	639000	AT	2012 - 2032	100.011,00	40.000,00		5.000,00	1.900,00	6.900,00		35.000,00	6.900,00
Raiffeisenbank Mittleres Mostviertel eGen mbH				265.000,00								
Bocksgraben Hochwasserschutz, BA 02 Krebsenbach												
AT89 3293 9026 0140 1(
euribor6m												
9/840038	360100	AT	1998 - 2028	436.037,01	67.000,00		18.600,00	2.400,00	21.000,00		48.400,00	21.000,00
Raiffeisenbank Mittleres Mostviertel eGen mbH												
Grundkauf												
AT64 3293 9010 0140 1(
euribor6m												
9/840042	840000	AT	1999 - 2028	145.345,67	22.600,00		6.300,00	800,00	7.100,00		16.300,00	7.100,00
Raiffeisenbank Mittleres Mostviertel eGen mbH												
Grundankauf Industriegebiet, (von Guterding/Chudik)												
AT55 3293 9012 0140 1(
euribor6m												
9/853303	853300	AT	2000 - 2025	668.584,00	18.200,00		18.200,00	400,00	18.600,00	2.900,00		15.700,00
Raiffeisenbank Mittleres Mostviertel eGen mbH												
Wiener Straße 6, Sanierung II												
AT37 3293 9016 0140 1(
euribor6m												
9/853322	853300	AT	2002 - 2027	855.364,00	117.900,00		37.600,00	4.700,00	42.300,00		80.300,00	42.300,00
Raiffeisenbank Mittleres Mostviertel eGen mbH												
Sporngasse 1 und 5												
AT72 3293 9019 0140 1(
euribor6m												
9/853326	853300	AT	2004 - 2028	389.125,00	45.500,00		10.700,00	1.900,00	12.600,00		34.800,00	12.600,00
Raiffeisenbank Mittleres Mostviertel eGen mbH												
Sporngasse 7												
AT19 3293 9020 0140 1(
euribor6m												

Voranschlag 2025

Stadtgemeinde Pöchlarn

Einzelnachweis über Finanzschulden und Schuldendienst (Anlage 6c)

Darlehen Darlehensgeber Verwendung Aktenzahl	Ansatz	Staat	Laufzeit	Darlehenshöhe Gesamt	Buchwert 31.12.2024	Zugang	Tilgung	Zinsen	Summe Schuldendienst	Schuldendienst- ersätze	Buchwert 31.12.2025	Netto Schuldendienst
			Währung/Zinssatz Zinsindikator									
9/6122017 Raiffeisenbank Mittleres Mostviertel eGen mbH Straßenbauvorhaben 2017 AT27 3293 9029 0140 10	612000	AT	2017 - 2032 EUR/4,242% euribor6m	207.000,00	110.400,00		13.800,00	4.600,00	18.400,00		96.600,00	18.400,00
9/8530010 Raiffeisenbank Mittleres Mostviertel eGen mbH Wiener Straße 6 Aufzugsanlage AT71 3293 9030 0140 10	853000	AT	2017 - 2027 EUR/4,242% euribor6m	80.000,00	24.000,00		8.000,00	1.000,00	9.000,00		16.000,00	9.000,00
11/1 HYPO NOE Gruppe Bank AG Bau-Grundkostenanteil GdeAmt neu 00466233501 AT94 5310 0004 6623 30	029010	AT	2014 - 2034 EUR/0,740% euribor6m	390.000,00	205.100,00		20.800,00	6.600,00	27.400,00	1.400,00	184.300,00	26.000,00
15/1 Volksbank Niederösterreich AG Donaulände AT49 4715 0550 0012 20	815000	AT	2020 - 2040 EUR/0,625% FIX verzinst	240.000,00	144.000,00		24.000,00	900,00	24.900,00		120.000,00	24.900,00
15/771000 Volksbank Niederösterreich AG Touristisches Leitsystem AT69 4715 0550 0012 20	771000	AT	2017 - 2037 EUR/0,875% euribor6m	101.000,00	30.300,00		10.100,00	1.000,00	11.100,00		20.200,00	11.100,00
18/1 Sparkasse Niederösterreich Mitte West AG Leitungstausch: Regensburger Straße AT03 2025 6000 6240 60	850000	AT	2018 - 2028 EUR/1,500% FIX verzinst	82.900,00	33.200,00		8.300,00	500,00	8.800,00		24.900,00	8.800,00
18/2 Sparkasse Niederösterreich Mitte West AG ABA Erweiterungen 2019 AT542025600062407200	851000	AT	2019 - 2044 EUR/0,750% FIX verzinst	83.800,00	67.000,00		3.400,00	500,00	3.900,00		63.600,00	3.900,00

Voranschlag 2025

Stadtgemeinde Pöchlarn

Einzelnachweis über Finanzschulden und Schuldendienst (Anlage 6c)

Darlehen	Ansatz	Staat	Laufzeit	Darlehenshöhe	Buchwert	Zugang	Tilgung	Zinsen	Summe	Schuldendienst-	Buchwert	Netto
Darlehensgeber				Gesamt	31.12.2024				Schuldendienst	ersätze	31.12.2025	Schuldendienst
Verwendung			Währung/Zinssatz									
Aktenzahl			Zinsindikator									
18/3	850000	AT	2019 - 2044	52.000,00	41.600,00		2.100,00	300,00	2.400,00		39.500,00	2.400,00
Sparkasse Niederösterreich Mitte West AG												
WVA Erweiterungen 2019												
AT76202560006240719												
EUR/0,750%												
FIX verzinst												
18/4	029010	AT	2019 - 2034	346.300,00	283.700,00		13.800,00	2.000,00	15.800,00		269.900,00	15.800,00
Sparkasse Niederösterreich Mitte West AG												
Erweiterung Rathaus/Trausaal neu												
AT96 2025 6000 6240 7												
EUR/0,750%												
FIX verzinst												
18/5	639000	AT	2020 - 2044	276.000,00	226.300,00		11.000,00	1.900,00	12.900,00		215.300,00	12.900,00
Sparkasse Niederösterreich Mitte West AG												
Schutzwasserbau 2020,												
Rampersdorfer Graben												
AT42 2025 6000 6240 7												
euribor6m												
18/6	850001	AT	2021 - 2031	80.800,00	68.300,00		8.500,00	1.900,00	10.400,00		59.800,00	10.400,00
Sparkasse Niederösterreich Mitte West AG												
Stromerzeuger WVA												
AT96 2025 6000 6240 8												
EUR/0,000%												
18/7	850000	AT	2021 - 2031	135.000,00	108.000,00		13.500,00	3.000,00	16.500,00		94.500,00	16.500,00
Sparkasse Niederösterreich Mitte West AG												
WVA BA 13: Siedlungserweiterung												
Ornding												
AT21 2025 6000 6240 8												
euribor6m												
18/8	612000	AT	2022 - 2032	325.000,00	161.600,00		20.200,00	4.600,00	24.800,00		141.400,00	24.800,00
Sparkasse Niederösterreich Mitte West AG												
Straßenbau 2022												
AT95 2025 6000 6240 8												
EUR/0,000%												
18/9	816000	AT	2024 - 2038	370.600,00	345.900,00		24.700,00	12.500,00	37.200,00		321.200,00	37.200,00
Sparkasse Niederösterreich Mitte West AG												
Straßenbeleuchtung 2023												
AT18 2025 6000 6240 8												
EUR/3,652%												

Voranschlag 2025

Stadtgemeinde Pöchlarn

Einzelnachweis über Finanzschulden und Schuldendienst (Anlage 6c)

Darlehen Darlehensgeber Verwendung Aktenzahl	Ansatz	Staat	Laufzeit	Darlehenshöhe Gesamt	Buchwert 31.12.2024	Zugang	Tilgung	Zinsen	Summe Schuldendienst	Schuldendienst- ersätze	Buchwert 31.12.2025	Netto Schuldendienst
			Währung/Zinssatz Zinsindikator									
18/10 Sparkasse Niederösterreich Mitte West AG WVA: Investitionen 2023 AT40 2025 6000 6240 8	850000	AT	2024 - 2038 EUR/3,652%	300.000,00	280.000,00		20.000,00	10.100,00	30.100,00		260.000,00	30.100,00
18/11 Sparkasse Niederösterreich Mitte West AG Straßenbeleuchtung 2024 AT82 2025 6000 6240 8	816000	AT	2024 - 2099 EUR/3,652% euribor6m	283.000,00	273.600,00		18.900,00	9.900,00	28.800,00		254.700,00	28.800,00
18/29002 Sparkasse Niederösterreich Mitte West AG Darlehen zur Abdeckung, von Fehlbeiträgen AT79 2025 6051 6205 1	815000	AT	2003 - 2028 EUR/4,628% euribor6m	7.287,06 402.600,00	1.200,00		300,00		300,00		900,00	300,00
18/29002 Sparkasse Niederösterreich Mitte West AG Darlehen zur Abdeckung, von Fehlbeiträgen AT79 2025 6051 6205 1	850000	AT	2003 - 2028 EUR/4,628% euribor6m	112.003,32 402.600,00	18.900,00		5.300,00	600,00	5.900,00		13.600,00	5.900,00
18/29002 Sparkasse Niederösterreich Mitte West AG Darlehen zur Abdeckung, von Fehlbeiträgen AT79 2025 6051 6205 1	851000	AT	2003 - 2028 EUR/4,628% euribor6m	170.903,70 402.600,00	28.800,00		8.100,00	1.000,00	9.100,00		20.700,00	9.100,00
18/29002 Sparkasse Niederösterreich Mitte West AG Darlehen zur Abdeckung, von Fehlbeiträgen AT79 2025 6051 6205 1	853000	AT	2003 - 2028 EUR/4,628% euribor6m	112.405,92 402.600,00	19.000,00		5.300,00	700,00	6.000,00		13.700,00	6.000,00
18/163002 Sparkasse Niederösterreich Mitte West AG Feuerwehrfahrzeug HLFA 3 AT16 2025 6051 6240 6	163000	AT	2017 - 2027 EUR/4,102% euribor6m	249.000,00	66.400,00		26.100,00	2.500,00	28.600,00	400,00	40.300,00	28.200,00

Voranschlag 2025

Stadtgemeinde Pöchlarn

Einzelnachweis über Finanzschulden und Schuldendienst (Anlage 6c)

Darlehen Darlehensgeber Verwendung Aktenzahl	Ansatz	Staat	Laufzeit	Darlehenshöhe Gesamt	Buchwert 31.12.2024	Zugang	Tilgung	Zinsen	Summe Schuldendienst	Schuldendienst- ersätze	Buchwert 31.12.2025	Netto Schuldendienst
			Währung/Zinssatz Zinsindikator									
18/853036 Sparkasse Niederösterreich Mitte West AG Sanierung Rathauskeller AT78 2025 6051 6213 04	853000	AT	2000 - 2028 EUR/4,628% euribor6m	72.672,83	10.200,00		2.800,00	400,00	3.200,00		7.400,00	3.200,00
18/853330 Sparkasse Niederösterreich Mitte West AG Sporgasse 11 AT44 2025 6051 6205 14	853300	AT	2005 - 2029 EUR/3,900% euribor6m	427.682,00	67.500,00		12.500,00	2.500,00	15.000,00		55.000,00	15.000,00
18/853332 Sparkasse Niederösterreich Mitte West AG Sporgasse 13 und 15, gefördert AT66 2025 6051 6205 14	853300	AT	2005 - 2028 EUR/3,788% euribor6m	963.144,00	155.400,00		41.000,00	5.600,00	46.600,00	46.600,00	114.400,00	
18/853334 Sparkasse Niederösterreich Mitte West AG Sporgasse 13 und 15, NICHT gefördert AT25 2025 6051 6205 14	853300	AT	2005 - 2054 EUR/3,788% euribor6m	580.180,00	350.200,00		6.300,00	13.400,00	19.700,00		343.900,00	19.700,00
19/33 Darlehen FIKTIV [Aufnahme vorgesehen] Relaunch Kokoschka Museum	360100	AT	2023 - 2028 EUR/0,000%	57.800,00		84.400,00					84.400,00	
19/37 Darlehen FIKTIV [Aufnahme vorgesehen] Wohlfühloase Pöchlarn	771000	AT	2022 - 2099 EUR/0,000% euribor6m			59.400,00	5.900,00	500,00	6.400,00		53.500,00	6.400,00
19/42 Darlehen FIKTIV [Aufnahme vorgesehen] Güterwege 2024	710000	AT	2023 - 2028 EUR/0,000%	15.000,00		41.600,00	8.200,00	800,00	9.000,00		33.400,00	9.000,00

Darlehen Darlehensgeber Verwendung Aktenzahl	Ansatz	Staat	Laufzeit	Darlehenshöhe Gesamt	Buchwert 31.12.2024	Zugang	Tilgung	Zinsen	Summe Schuldendienst	Schuldendienst- ersätze	Buchwert 31.12.2025	Netto Schuldendienst
			Währung/Zinssatz Zinsindikator									
19/44 Darlehen FIKTIV [Aufnahme vorgesehen] WVA: Investitionen 2025	850000	AT	2023 - 2099			382.000,00					382.000,00	
			EUR/0,000%									
19/46 Darlehen FIKTIV [Aufnahme vorgesehen] Schriftzug "PÖCHLARN"	771000	AT	2023 - 2033	90.000,00		50.400,00	5.000,00	500,00	5.500,00		45.400,00	5.500,00
			EUR/0,000% euribor6m									
19/47 Darlehen FIKTIV [Aufnahme vorgesehen] Attraktivierung Stadtplatz	612000	AT	2023 - 2032	72.000,00		94.300,00	4.800,00	800,00	5.600,00		89.500,00	5.600,00
			EUR/0,000% euribor6m									
19/52 Darlehen FIKTIV [Aufnahme vorgesehen] WVA: Investitionen 2024	850000	AT	2024 - 2099	381.000,00	373.400,00		15.200,00	18.700,00	33.900,00		358.200,00	33.900,00
			EUR/0,000%									
19/55 Darlehen FIKTIV [Aufnahme vorgesehen] Hangsicherung Ornding	612002	AT	2024 - 2099	170.000,00		170.000,00					170.000,00	
			EUR/0,000%									
19/57 Darlehen FIKTIV [Aufnahme vorgesehen] Revitalisierung Kokoschka Museum Sonderausstellung	360100	AT	2024 - 2099	27.200,00		28.600,00	9.500,00	500,00	10.000,00		19.100,00	10.000,00
			EUR/0,000%									
19/58 Darlehen FIKTIV [Aufnahme vorgesehen] Straßenbau 2025	612000	AT	2025 - 2099			382.000,00					382.000,00	
			EUR/0,000%									

Darlehen	Ansatz	Staat	Laufzeit	Darlehenshöhe	Buchwert	Zugang	Tilgung	Zinsen	Summe	Schuldendienst-	Buchwert	Netto
Darlehensgeber				Gesamt	31.12.2024				Schuldendienst	ersätze	31.12.2025	Schuldendienst
Verwendung			Währung/Zinssatz									
Aktenzahl			Zinsindikator									
19/59	851000	AT	2025 - 2099			382.000,00					382.000,00	
Darlehen FIKTIV [Aufnahme vorgesehen]												
ABA: Investitionen 2025 EUR/0,000%												
19/60	710000	AT	2025 - 2035			22.600,00					22.600,00	
Darlehen FIKTIV [Aufnahme vorgesehen]												
Güterwege VA 2025 MFP 2026-2029 EUR/0,000%												
19/61	816000	AT	2025 - 2035	381.000,00		382.000,00					382.000,00	
Darlehen FIKTIV [Aufnahme vorgesehen]												
Beleuchtung 2025 EUR/0,000%												
1.4.2. ... von Finanzunternehmen im Ausland												
1.5. ... von Sonstigen												
Zwischensumme					11.426.200,00	2.147.000,00	1.002.300,00	290.200,00	1.292.500,00	86.300,00	12.570.900,00	1.206.200,00

2. Finanzschulden für den laufenden Aufwand

2.1. ... von Trägern des öffentlichen Rechts

2.1.1. ... von Bund, Bundesfonds, Bundeskammern

2.1.2. ... von Ländern, Landesfonds, Landeskammern

2.1.3. ... von Gemeinden, Gemeindeverbänden, Gemeindefonds

2.1.4. ... von Sozialversicherungsträgern

2.1.5. ... von sonstigen Trägern des öffentlichen Rechts

2.2. ... von Beteiligungen der Gebietskörperschaft (ohne Finanzunternehmungen)

2.3. ... von Unternehmen (ohne Beteiligungen und ohne Finanzunternehmungen)

2.4. ... von Finanzunternehmen

2.4.1. ... von Finanzunternehmen im Inland

Darlehen	Ansatz	Staat	Laufzeit	Darlehenshöhe	Buchwert	Zugang	Tilgung	Zinsen	Summe	Schuldendienst-	Buchwert	Netto
Darlehensgeber				Gesamt	31.12.2024				Schuldendienst	ersätze	31.12.2025	Schuldendienst
Verwendung		Währung/Zinssatz										
Aktenzahl		Zinsindikator										
2.4.2. ... von Finanzunternehmen im Ausland												
2.5. ... von Sonstigen												
Zwischensumme					0,00	0,00	0,00	0,00	0,00	0,00	0,00	0,00
SUMME (1 und 2)					11.426.200,00	2.147.000,00	1.002.300,00	290.200,00	1.292.500,00	86.300,00	12.570.900,00	1.206.200,00
Davon ohne Quasi-KG *)					4.379.100,00	1.315.300,00	489.200,00	139.500,00	628.700,00	2.400,00	5.205.200,00	626.300,00
Davon Quasi-KG *)					7.047.100,00	831.700,00	513.100,00	150.700,00	663.800,00	83.900,00	7.365.700,00	579.900,00

*) Quasi-Kapitalgesellschaften außerhalb des Sektors Staat gemäß ESVG (Ansatz 85-86).

Nachweis über haushaltsinterne Vergütungen (Anlage 6f)

Gruppenebene		Erträge	Aufwendungen
0	Vertretungskörper und allgemeine Verwaltung	0,00	13.200,00
1	Öffentliche Ordnung und Sicherheit	0,00	900,00
2	Unterricht, Erziehung, Sport und Wissenschaft	0,00	19.600,00
3	Kunst, Kultur und Kultus	0,00	262.300,00
4	Soziale Wohlfahrt und Wohnbauförderung	0,00	0,00
5	Gesundheit	0,00	0,00
6	Straßen- und Wasserbau, Verkehr	0,00	35.800,00
7	Wirtschaftsförderung	0,00	4.900,00
8	Dienstleistungen	987.600,00	650.900,00
9	Finanzwirtschaft	0,00	0,00
Summe		987.600,00	987.600,00

Leasingspiegel (Anlage 6i)

Finanzierungsleasing

Ansatz- oder Projektbezeichnung	Anschaffungskosten	Buchwert 31.12.2024	Buchwert 31.12.2025	Summe ausstehender Mindestleasing- zahlungen	Laufzeit	Restlaufzeit in Jahren	Kautionen für Finanzierungsleasing
Landmaschine Reform Metrac H76 (821000)	206.232,00	178.600,00	141.300,00	141.300,00	01.05.2024 - 31.12.2029	5,00	0,00
Sales-and-Lease-Back PV-Anlage Volksschule (870000)	360,00	200,00	100,00	100,00	01.06.2022 - 01.06.2032	7,42	0,00
Sales-and-Lease-Back PV-Anlage Volksschule (870000)	2.520,00	2.100,00	1.900,00	1.900,00	01.06.2022 - 01.06.2032	7,42	0,00
Sales-and-Lease-Back PV-Anlage Volksschule (870000)	3.600,00	3.000,00	2.700,00	2.700,00	01.06.2022 - 01.06.2032	7,42	0,00
Sales-and-Lease-Back PV-Anlage Volksschule (870000)	3.600,00	3.000,00	2.700,00	2.700,00	01.06.2022 - 01.06.2032	7,42	0,00
Sales-and-Lease-Back PV-Anlage Volksschule (870000)	1.800,00	1.400,00	1.200,00	1.200,00	01.06.2022 - 01.06.2032	7,42	0,00
Sales-and-Lease-Back PV-Anlage Volksschule (870000)	3.600,00	3.000,00	2.700,00	2.700,00	01.06.2022 - 01.06.2032	7,42	0,00
Sales-and-Lease-Back PV-Anlage Volksschule (870000)	3.600,00	3.000,00	2.700,00	2.700,00	01.06.2022 - 01.06.2032	7,42	0,00
Sales-and-Lease-Back PV-Anlage Volksschule (870000)	3.600,00	3.000,00	2.700,00	2.700,00	01.06.2022 - 01.06.2032	7,42	0,00
Sales-and-Lease-Back PV-Anlage Volksschule (870000)	1.080,00	900,00	800,00	800,00	01.06.2022 - 01.06.2032	7,42	0,00
Sales-and-Lease-Back PV-Anlage Volksschule (870000)	1.080,00	900,00	800,00	800,00	01.06.2022 - 01.06.2032	7,42	0,00
Sales-and-Lease-Back PV-Anlage Volksschule (870000)	1.080,00	900,00	800,00	800,00	01.06.2022 - 01.06.2032	7,42	0,00
Sales-and-Lease-Back PV-Anlage Volksschule (870000)	3.600,00	3.000,00	2.700,00	2.700,00	01.06.2022 - 01.06.2032	7,42	0,00
Summe	235.752,00	203.000,00	163.100,00	163.100,00			0,00

Wirtschaftliche Unternehmungen, Betriebe, betriebsähnliche Einrichtungen gem. § 1 Abs. 2

Summe	0,00	0,00	0,00	0,00
--------------	-------------	-------------	-------------	-------------

Operating Leasing

Ansatz- oder Projektbezeichnung	Laufzeit Grundmietzeit in Jahren	Gesamtkosten	Einmalkaution	Leasingentgelt (ohne laufender Kaution)	Laufende Kaution	Restlaufzeit in Jahren	Kumulierte Restzahlungen
Leasing PV-Anlage Kindergarten Sonnenschein und FF-Haus (522000)	01.03.2018 - 31.03.2028 10,09	34.500,00		4.600,00		3,25	14.950,00
Leasing Hako Citymaster 2020 (821000)	01.04.2021 - 31.03.2030 9,00	151.593,71		20.100,00		5,25	128.100,00
Summe		186.093,71	0,00	24.700,00	0,00		143.050,00
Wirtschaftliche Unternehmungen, Betriebe, betriebsähnliche Einrichtungen gem. § 1 Abs. 2							
Summe		0,00	0,00	0,00	0,00		0,00

Rückstellungsspiegel (Anlage 6q)

Rückstellung	Stand 31.12.2024	Dotierungen (+)	Auflösung inkl. Verbrauch (-)	Stand 31.12.2025
Kurzfristig	0,00	0,00	0,00	0,00
Rückstellungen für Prozesskosten				
Rückstellungen für nicht konsumierte Urlaube				
Rückstellungen für ausstehende Rechnungen				
Sonstige kurzfristige Rückstellungen				
Langfristig	378.800,00	36.400,00	110.600,00	304.600,00
Rückstellungen für Abfertigungen	210.700,00	11.000,00	90.200,00	131.500,00
Rückstellungen für Jubiläumszuwendungen	168.100,00	25.400,00	20.400,00	173.100,00
Rückstellungen für Haftungen				
Rückstellungen für Sanierung von Altlasten				
Rückstellungen für Pensionen (Säule I)				
Sonstige langfristige Rückstellungen				
Gesamtsumme	378.800,00	36.400,00	110.600,00	304.600,00

Nachweis Vermögen mit abgeänderter Nutzungsdauer

Konto	Bezeichnung	Nutzungsdauer lt. VRV	Abweichende Nutzungsdauer	Begründung
2/0060004/02474	Brunnerkapelle	0,0	50,0	Bewertungsgutachten vorhanden
2/0060004/03576	KT Brunnerkapelle	0,0	49,0	Bewertungsgutachten vorhanden
2/0430001/00001	Flächenwidmungspläne+Bebauungspläne 2020	0,0	10,0	lt. Empfehlung IVW 3
2/0430001/00002	Flächenwidmungspläne+Bebauungspläne 2021	0,0	10,0	lt. Empfehlung IVW 3
2/0430001/00003	Brandschutzpläne Volksschule	0,0	10,0	analog Flächenwidmungsplan
2/0430001/00004	Flächenwidmungspläne+Bebauungspläne 2022	0,0	10,0	lt. Empfehlung IVW 3
2/0430001/00005	Flächenwidmungspläne+Bebauungspläne 2023	0,0	10,0	lt. Empfehlung IVW 3
2/0430001/00006	Brandschutzpläne Welserturm	0,0	10,0	analog Flächenwidmungsplan
2/0430001/00007	Brandschutzpläne OK-Haus	0,0	10,0	analog Flächenwidmungsplan
2/0430001/00008	Brandschutzpläne Kiga2	0,0	10,0	analog Flächenwidmungsplan
2/0430001/00009	Flächenwidmungspläne+Bebauungspläne 2024	0,0	10,0	lt. Empfehlung IVW 3
2/0440001/02510	FLWPL + Bebauungsplan 2009	0,0	10,0	lt. Empfehlung IVW 3
2/0440001/02511	FLWPL + Bebauungsplan 2010	0,0	10,0	lt. Empfehlung IVW 3
2/0440001/02562	FLWPL + Bebauungsplan 2011	0,0	10,0	lt. Empfehlung IVW 3
2/0440001/02563	FLWPL + Bebauungsplan 2012	0,0	10,0	lt. Empfehlung IVW 3
2/0440001/02564	FLWPL + Bebauungsplan 2013	0,0	10,0	lt. Empfehlung IVW 3
2/0440001/02565	FLWPL + Bebauungsplan 2014	0,0	10,0	lt. Empfehlung IVW 3
2/0440001/02566	FLWPL + Bebauungsplan 2015	0,0	10,0	lt. Empfehlung IVW 3
2/0440001/02567	FLWPL + Bebauungsplan 2016	0,0	10,0	lt. Empfehlung IVW 3
2/0440001/02568	FLWPL + Bebauungsplan 2017	0,0	10,0	lt. Empfehlung IVW 3
2/0440001/02569	FLWPL + Bebauungsplan 2018	0,0	10,0	lt. Empfehlung IVW 3
2/0440001/03621	FLWPL + Bebauungsplan 2019	0,0	10,0	lt. Empfehlung IVW 3
2/0440001/03622	Lernplattform Volksschule	0,0	4,0	analog EDV-Hardware
2/0440001/03623	CitiesApp	0,0	4,0	laut Vertrag
3/0060001/00043	Whg. 1	50,0	80,0	individuelle Nutzungsdauer, Bewertungsgutachten v. 16.6.2014 - Stabentheiner
3/0060001/00044	Whg. 2	50,0	80,0	individuelle Nutzungsdauer, Bewertungsgutachten v. 30.6.2014 - Stabentheiner
3/0060001/00045	Whg. 1	50,0	80,0	individuelle Nutzungsdauer, Bewertungsgutachten v. Stabentheiner v. 20.6.2014
3/0060001/00046	Whg. 1	50,0	80,0	individuelle Nutzungsdauer, Bewertungsgutachten v. 26.6.2014 - Stabentheiner
3/0060001/00047	Whg. 1	50,0	81,0	individuelle Nutzungsdauer, Bewertungsgutachten v. 01.07.2014 - Stabentheiner
3/0060001/00049	Whg. 1	50,0	81,0	individuelle Nutzungsdauer, Bewertungsgutachten v. 07.07.2014 - Stabentheiner
3/0060001/00050	Whg. 1	50,0	81,0	individuelle Nutzungsdauer, Bewertungsgutachten v. 09.07.2014 - Stabentheiner,
3/0060001/02397	Whg. 2	50,0	80,0	individuelle Nutzungsdauer, Bewertungsgutachten 21.6.2014 - Stabentheiner
3/0060001/02398	Whg. 4	50,0	80,0	individuelle Nutzungsdauer, Bewertungsgutachten 22-6-2014 - Stabentheiner

Konto	Bezeichnung	Nutzungsdauer lt. VRV	Abweichende Nutzungsdauer	Begründung
3/0060001/02399	Whg. 5	50,0	80,0	individuelle Nutzungsdauer, Bewertungsgutachten 23.6.2014 - Stabentheiner
3/0060001/02400	Whg. 6	50,0	80,0	individuelle Nutzungsdauer, Bewertungsgutachten 23.6.2014 - Stabentheiner
3/0060001/02401	Whg. 7	50,0	80,0	individuelle Nutzungsdauer, Bewertungsgutachten 24.6.2014 - Stabentheiner
3/0060001/02402	Whg. 8	50,0	80,0	individuelle Nutzungsdauer, Bewertungsgutachten v. 24.6.2014 - Stabentheiner
3/0060001/02403	Whg. 9	50,0	80,0	individuelle Nutzungsdauer, Bewertungsgutachten 25.6.2014 - Stabentheiner
3/0060001/02404	Whg. 2	50,0	80,0	individuelle Nutzungsdauer, Bewertungsgutachten v. 26.6.2014 - Stabentheiner
3/0060001/02405	Whg. 3	50,0	80,0	individuelle Nutzungsdauer, Bewertungsgutachten 27.6.2014 - Stabentheiner
3/0060001/02406	Whg. 4	50,0	80,0	individuelle Nutzungsdauer, Bewertungsgutachten v. 27.6.2014 - Stabentheiner
3/0060001/02407	Whg. 5	50,0	80,0	individuelle Nutzungsdauer, Bewertungsgutachten 27.6.2014 - Stabentheiner
3/0060001/02408	Whg. 6	50,0	80,0	individuelle Nutzungsdauer, Bewertungsgutachten 27.6.2014 - Stabentheiner
3/0060001/02409	Whg. 7	50,0	80,0	individuelle Nutzungsdauer, Bewertungsgutachten v. 28.6.2014 - Stabentheiner
3/0060001/02410	Whg. 8	50,0	80,0	individuelle Nutzungsdauer, Bewertungsgutachten v. 28.6.2014 - Stabentheiner
3/0060001/02411	Whg. 9	50,0	80,0	individuelle Nutzungsdauer, Bewertungsgutachten v. 29.6.2014 - Stabentheiner
3/0060001/02412	Whg. 2	50,0	80,0	individuelle Nutzungsdauer, Bewertungsgutachten v. 16.6.2014 - Stabentheiner
3/0060001/02413	Whg. 3	50,0	80,0	individuelle Nutzungsdauer, Wert wie Whg. 1 v 16.6.2014 - Größe ident
3/0060001/02415	Whg. 5	50,0	80,0	individuelle Nutzungsdauer, Bewertungsgutachten v. 18.6.2014 - Stabentheiner
3/0060001/02417	Whg. 7	50,0	80,0	individuelle Nutzungsdauer, Bewertungsgutachten v. 19.6.2014 - Stabentheiner
3/0060001/02418	Whg. 8	50,0	80,0	individuelle Nutzungsdauer, Bewertungsgutachten v. 19.6.2014 - Stabentheiner
3/0060001/02422	Whg. 5	50,0	80,0	individuelle Nutzungsdauer, Bewertungsgutachten v. 01.07.2014 - Stabentheiner
3/0060001/02423	Whg. 6	50,0	80,0	individuelle Nutzungsdauer, Bewertungsgutachten v. 18.07.2014 - Stabentheiner
3/0060001/02424	Whg. 7	50,0	80,0	individuelle Nutzungsdauer, Bewertungsgutachten v. 01.07.2014 - Stabentheiner
3/0060001/02425	Whg. 8	50,0	80,0	individuelle Nutzungsdauer, Bewertungsgutachten v. 02.07.2014 - Stabentheiner

Konto	Bezeichnung	Nutzungsdauer lt. VRV	Abweichende Nutzungsdauer	Begründung
3/0060001/02426	Whg. 9	50,0	80,0	individuelle Nutzungsdauer, Bewertungsgutachten v. 02.07.2014 - Stabentheiner
3/0060001/02427	Whg. 2	50,0	81,0	individuelle Nutzungsdauer, Bewertungsgutachten v. 01.07.2014 - Stabentheiner
3/0060001/02428	Whg. 3	50,0	81,0	individuelle Nutzungsdauer, Bewertungsgutachten v. 01.07.2014 - Stabentheiner
3/0060001/02429	Whg. 4	50,0	81,0	individuelle Nutzungsdauer, Bewertungsgutachten v. 02.07.2014 - Stabentheiner
3/0060001/02431	Whg. 6	50,0	81,0	individuelle Nutzungsdauer, Bewertungsgutachten v. 02.07.2014 - Stabentheiner
3/0060001/02432	Whg. 7	50,0	81,0	individuelle Nutzungsdauer, Bewertungsgutachten v. 31.07.2014 - Stabentheiner
3/0060001/02433	Whg. 8	50,0	81,0	individuelle Nutzungsdauer, Bewertungsgutachten v. 03.07.2014 - Stabentheiner
3/0060001/02434	Whg. 9	50,0	81,0	individuelle Nutzungsdauer, Bewertungsgutachten v. 03.07.2014 - Stabentheiner
3/0060001/02436	Whg. 3	50,0	80,0	individuelle Nutzungsdauer, Bewertungsgutachten v. 05.07.2014 - Stabentheiner
3/0060001/02439	Whg. 5	50,0	80,0	individuelle Nutzungsdauer, Bewertungsgutachten v. 05.07.2014 - Stabentheiner
3/0060001/02440	Whg. 6	50,0	80,0	individuelle Nutzungsdauer, Bewertungsgutachten v. 05.07.2014 - Stabentheiner
3/0060001/02441	Whg. 7	50,0	80,0	individuelle Nutzungsdauer, Bewertungsgutachten v. 06.07.2014 - Stabentheiner
3/0060001/02442	Whg. 8	50,0	80,0	individuelle Nutzungsdauer, Bewertungsgutachten v. 17.07.2014 - Stabentheiner
3/0060001/02443	Whg. 9	50,0	80,0	individuelle Nutzungsdauer, Bewertungsgutachten v. 17.07.2014 - Stabentheiner
3/0060001/02444	Whg. 2	50,0	81,0	individuelle Nutzungsdauer, Bewertungsgutachten v. 07.07.2014 - Stabentheiner
3/0060001/02445	Whg. 3	50,0	81,0	individuelle Nutzungsdauer, Bewertungsgutachten v. 07.07.2014 - Stabentheiner
3/0060001/02448	Whg. 6	50,0	81,0	individuelle Nutzungsdauer, Bewertungsgutachten v. 08.07.2014 - Stabentheiner
3/0060001/02450	Whg. 7	50,0	81,0	individuelle Nutzungsdauer, Wert wie Whg. 9 v 08.07.2014 - Größe ident
3/0060001/02451	Whg. 8	50,0	81,0	individuelle Nutzungsdauer, Bewertungsgutachten v. 31.07.2014 - Stabentheiner
3/0060001/02452	Whg. 9	50,0	81,0	individuelle Nutzungsdauer, Bewertungsgutachten v. 8.07.2014 - Stabentheiner
3/0060001/02453	Whg. 2	50,0	81,0	individuelle Nutzungsdauer, Bewertungsgutachten v. 09.07.2014 - Stabentheiner
3/0060001/02455	Whg. 4	50,0	81,0	individuelle Nutzungsdauer, Bewertungsgutachten v. 09.07.2014 - Stabentheiner

Konto	Bezeichnung	Nutzungsdauer lt. VRV	Abweichende Nutzungsdauer	Begründung
3/0060001/02456	Whg. 5	50,0	81,0	individuelle Nutzungsdauer, Bewertungsgutachten v. 10.07.2014 - Stabentheiner
3/0060001/02457	Whg. 6	50,0	81,0	individuelle Nutzungsdauer, Bewertungsgutachten v. 10.07.2014 - Stabentheiner
3/0060001/02458	Whg. 7	50,0	81,0	individuelle Nutzungsdauer, Bewertungsgutachten v. 11.07.2014 - Stabentheiner
3/0060001/02460	Whg. 9	50,0	81,0	individuelle Nutzungsdauer, Bewertungsgutachten v. 11.07.2014 - Stabentheiner
3/0060001/02521	Sanierung Rathauskeller	50,0	25,0	geschätzte Restnutzungsdauer
3/0060001/03638	KT Sanierung Rathauskeller	50,0	25,0	geschätzte Restnutzungsdauer
3/0430001/02631	WVA Pöchlarn BA 101 LIS Anteil Wasser	0,0	25,0	lt. Empfehlung IVW 3
3/0430001/02656	ABA Pöchlarn BA 101 LIS Anteil Kanal	0,0	25,0	lt. Empfehlung IVW 3
3/0430001/03678	KT WVA Pöchlarn BA 101 LIS Anteil Wasser	0,0	25,0	lt. Empfehlung IVW 3
3/0430001/03690	KT ABA Pöchlarn BA 101 LIS Anteil Kanal	0,0	25,0	lt. Empfehlung IVW 3
3/0430001/03691	ABA Pöchlarn BA 101 LIS Anteil Kanal: KPC	0,0	25,0	lt. Empfehlung IVW 3
3/0430001/03692	WVA Pöchlarn BA 101 LIS Anteil Wasser: KPC	0,0	25,0	lt. Empfehlung IVW 3
3/0430001/03694	KT ABA Pöchlarn BA 103 LIS	0,0	25,0	lt. Empfehlung IVW 3
3/0430001/03696	WVA Pöchlarn BA 102 LIS Anteil Wasser	0,0	25,0	lt. IVW 3
3/0430001/03697	WVA Pöchlarn BA 103 LIS Anteil Wasser	0,0	25,0	laut IVW 3
3/0430001/03698	ABA Pöchlarn BA 102 LIS Anteil Kanal	0,0	25,0	lt. Empfehlung IVW 3
3/0430001/03699	ABA Pöchlarn BA 103 LIS Anteil Kanal	0,0	25,0	lt. Empfehlung IVW 3
3/0430001/03700	KT WVA Pöchlarn BA 103 LIS	0,0	25,0	Laut IVW3
3/0430001/03701	KT ABA Pöchlarn BA 103 LIS Anteil Kanal (KPC)	0,0	25,0	lt. Empfehlung IVW 3
4/0150002/02505	HLF 3 Eigenanteil FF	10,0	25,0	lt. Empfehlung IVW 3 analog NÖ FörderRL
4/0150002/02506	HLF 3	10,0	25,0	lt. Empfehlung IVW 3 analog NÖ FörderRL
4/0150002/02507	HLF 3 Asfinag	10,0	25,0	lt. Empfehlung IVW 3 analog NÖ FörderRL
4/0150002/03637	KT HLF 3	10,0	25,0	lt. Empfehlung IVW 3 analog NÖ FörderRL
4/0440001/02623	Software/Lizenzen 2017	0,0	4,0	analog EDV-Hardware
4/0440001/02624	Software/Lizenzen 2018	0,0	4,0	analog EDV-Hardware
4/0440001/02652	Software/Lizenzen 2019	0,0	4,0	analog EDV-Hardware
4/0440001/03625	Software/Lizenzen 2015	0,0	4,0	analog EDV-Hardware
4/0440001/03626	Software/Lizenzen 2016	0,0	4,0	analog EDV-Hardware
4/0440001/03628	Software/Lizenzen 2020	0,0	4,0	analog EDV-Hardware
4/0440001/03629	Software/Lizenzen 2021	0,0	4,0	analog EDV-Hardware
4/0440001/03630	Software/Lizenzen 2022	0,0	4,0	analog EDV-Hardware
4/0440001/03631	Software/Lizenzen 2023	0,0	4,0	analog EDV-Hardware
4/0440001/03632	Software/Lizenzen 2024	0,0	4,0	analog EDV-Hardware

MFP - Ergebnishaushalt Gesamt 1. Ebene
- interne Vergütungen enthalten

MVAG	Mittelverwendungs- und -aufbringungsgruppen (1. Ebene)	VA 2025	Plan 2026	Plan 2027	Plan 2028	Plan 2029
211	Erträge aus der operativen Verwaltungstätigkeit	12.025.100,00	12.151.500,00	12.425.300,00	12.611.100,00	12.831.800,00
212	Erträge aus Transfers	1.815.700,00	738.500,00	733.000,00	667.100,00	373.700,00
213	Finanzerträge	200,00	200,00	200,00	200,00	200,00
21	Summe Erträge	13.841.000,00	12.890.200,00	13.158.500,00	13.278.400,00	13.205.700,00
221	Personalaufwand	2.741.000,00	2.791.000,00	2.879.800,00	3.026.700,00	3.068.100,00
222	Sachaufwand	5.776.700,00	5.659.000,00	5.600.300,00	5.642.200,00	5.627.400,00
223	Transferaufwand	4.837.400,00	5.197.000,00	5.298.400,00	5.515.000,00	5.772.900,00
224	Finanzaufwand	345.800,00	353.100,00	312.400,00	283.700,00	254.300,00
22	Summe Aufwendungen	13.700.900,00	14.000.100,00	14.090.900,00	14.467.600,00	14.722.700,00
SA0	Saldo (0) Nettoergebnis (21 - 22)	140.100,00	-1.109.900,00	-932.400,00	-1.189.200,00	-1.517.000,00
230	Entnahmen von Haushaltsrücklagen					
240	Zuweisungen an Haushaltsrücklagen	425.800,00				
SA01	Saldo (01) Haushaltsrücklagen (230 - 240)	-425.800,00	0,00	0,00	0,00	0,00
SA00	Saldo (00) Nettoergebnis nach Haushaltsrücklagen (Saldo 0 + Saldo 01)	-285.700,00	-1.109.900,00	-932.400,00	-1.189.200,00	-1.517.000,00

MFP - Finanzierungshaushalt Gesamt 1. Ebene - interne Vergütungen enthalten

MVAG	Mittelverwendungs- und -aufbringungsgruppen (1. Ebene)	VA 2025	Plan 2026	Plan 2027	Plan 2028	Plan 2029
OPERATIVE GEBARUNG						
311	Einzahlungen aus operativer Verwaltungstätigkeit	11.808.200,00	12.044.500,00	12.254.700,00	12.451.000,00	12.669.200,00
312	Einzahlungen aus Transfers	1.635.600,00	559.600,00	554.300,00	489.500,00	198.700,00
313	Einzahlungen aus Finanzerträgen	200,00	200,00	200,00	200,00	200,00
31	Summe Einzahlungen operative Gebarung	13.444.000,00	12.604.300,00	12.809.200,00	12.940.700,00	12.868.100,00
321	Auszahlungen aus Personalaufwand	2.704.600,00	2.764.200,00	2.852.000,00	2.999.700,00	3.039.600,00
322	Auszahlungen aus Sachaufwand	4.213.200,00	4.162.900,00	4.164.300,00	4.253.600,00	4.267.600,00
323	Auszahlungen aus Transfers	4.837.400,00	5.197.000,00	5.298.400,00	5.515.000,00	5.772.900,00
324	Auszahlungen aus Finanzaufwand	345.800,00	353.100,00	312.400,00	283.700,00	254.300,00
32	Summe Auszahlungen operative Gebarung	12.101.000,00	12.477.200,00	12.627.100,00	13.052.000,00	13.334.400,00
SA1	Saldo (1) Geldfluss aus der operativen Gebarung (31 – 32)	1.343.000,00	127.100,00	182.100,00	-111.300,00	-466.300,00
INVESTIVE GEBARUNG						
331	Einzahlungen aus der Investitionstätigkeit	3.266.700,00		60.000,00	60.000,00	60.000,00
332	Einzahlungen aus der Rückzahlung von Darlehen sowie gewährten Vorschüssen	600,00	10.600,00	10.600,00	10.600,00	600,00
333	Einzahlungen aus Kapitaltransfers	274.600,00	105.900,00	105.800,00	105.700,00	105.600,00
33	Summe Einzahlungen investive Gebarung	3.541.900,00	116.500,00	176.400,00	176.300,00	166.200,00
341	Auszahlungen aus der Investitionstätigkeit	5.353.200,00	307.200,00	307.400,00	307.600,00	342.800,00
342	Auszahlungen aus der Gewährung von Darlehen sowie gewährten Vorschüssen	30.000,00				
343	Auszahlungen aus Kapitaltransfers					
34	Summe Auszahlungen investive Gebarung	5.383.200,00	307.200,00	307.400,00	307.600,00	342.800,00
SA2	Saldo (2) Geldfluss aus der investiven Gebarung (33 – 34)	-1.841.300,00	-190.700,00	-131.000,00	-131.300,00	-176.600,00
SA3	Saldo (3) Nettofinanzierungssaldo (Saldo 1 + Saldo 2)	-498.300,00	-63.600,00	51.100,00	-242.600,00	-642.900,00

MVAG	Mittelverwendungs- und -aufbringungsgruppen (1. Ebene)	VA 2025	Plan 2026	Plan 2027	Plan 2028	Plan 2029
FINANZIERUNGSTÄTIGKEIT						
351	Einzahlungen aus der Aufnahme von Finanzschulden	2.147.000,00	340.300,00	337.400,00	321.500,00	313.500,00
353	Einzahlungen infolge eines Kapitaltausches bei derivativen Finanzinstrumenten mit Grundgeschäft					
355	Einzahlungen aus dem Abgang von Finanzinstrumenten					
35	Summe Einzahlungen aus der Finanzierungstätigkeit	2.147.000,00	340.300,00	337.400,00	321.500,00	313.500,00
361	Auszahlungen aus der Tilgung von Finanzschulden	1.042.200,00	1.189.200,00	1.170.000,00	1.010.300,00	896.100,00
363	Auszahlungen infolge eines Kapitaltausches bei derivativen Finanzinstrumenten mit Grundgeschäft					
365	Auszahlungen für den Erwerb von Finanzinstrumenten					
36	Summe Auszahlungen aus der Finanzierungstätigkeit	1.042.200,00	1.189.200,00	1.170.000,00	1.010.300,00	896.100,00
SA4	Saldo (4) Geldfluss aus der Finanzierungstätigkeit (35 – 36)	1.104.800,00	-848.900,00	-832.600,00	-688.800,00	-582.600,00
SA5	Saldo (5) Geldfluss aus der voranschlagswirksamen Gebarung (Saldo 3 + Saldo 4)	606.500,00	-912.500,00	-781.500,00	-931.400,00	-1.225.500,00

MFP - Ergebnishaushalt Gesamt 1. und 2. Ebene
- interne Vergütungen enthalten

MVAG	Mittelverwendungs- und aufbringungsgruppen (1. und 2. Ebene)	VA 2025	Plan 2026	Plan 2027	Plan 2028	Plan 2029
211	Erträge aus der operativen Verwaltungstätigkeit	12.025.100,00	12.151.500,00	12.425.300,00	12.611.100,00	12.831.800,00
2111	Erträge aus eigenen Abgaben	4.005.600,00	4.073.800,00	4.143.400,00	4.214.400,00	4.286.800,00
2112	Erträge aus Ertragsanteilen	4.112.000,00	4.194.200,00	4.278.100,00	4.363.700,00	4.451.000,00
2113	Erträge aus Gebühren	1.834.000,00	1.870.600,00	1.907.900,00	1.946.000,00	1.984.800,00
2114	Erträge aus Leistungen	1.280.400,00	1.339.100,00	1.348.800,00	1.340.500,00	1.350.200,00
2115	Erträge aus Besitz und wirtschaftlicher Tätigkeit	481.400,00	490.300,00	499.400,00	508.700,00	518.100,00
2116	Erträge aus Veräußerung und sonstige Erträge	201.100,00	183.500,00	242.000,00	227.500,00	220.900,00
2117	Nicht finanzierungswirksame operative Erträge	110.600,00		5.700,00	10.300,00	20.000,00
212	Erträge aus Transfers	1.815.700,00	738.500,00	733.000,00	667.100,00	373.700,00
2121	Transferertrag von Trägern des öffentlichen Rechts	1.622.600,00	546.600,00	541.300,00	476.500,00	185.700,00
2122	Transferertrag von Beteiligungen					
2123	Transferertrag von Unternehmen (mit Finanzunternehmen)					
2124	Transferertrag von Haushalten und Organisationen ohne Erwerbscharakter	13.000,00	13.000,00	13.000,00	13.000,00	13.000,00
2125	Transferertrag vom Ausland					
2126	Investitions- und Tilgungszuschüsse zwischen Unternehmungen und Betrieben der Gebietskörperschaft und der Gebietskörperschaft					
2127	Nicht finanzierungswirksamer Transferertrag	180.100,00	178.900,00	178.700,00	177.600,00	175.000,00
213	Finanzerträge	200,00	200,00	200,00	200,00	200,00
2131	Erträge aus Zinsen	200,00	200,00	200,00	200,00	200,00
2132	Erträge aus Zinsen aus derivativen Finanzinstrumenten mit und ohne Grundgeschäft					
2133	Erträge aus Gewinnentnahmen von marktbestimmten Betrieben					
2134	Sonstige Finanzerträge					
2135	Erträge aus Dividenden/Gewinnausschüttungen					
2136	Sonstige nicht finanzierungswirksame Finanzerträge					
21	Summe Erträge	13.841.000,00	12.890.200,00	13.158.500,00	13.278.400,00	13.205.700,00
221	Personalaufwand	2.741.000,00	2.791.000,00	2.879.800,00	3.026.700,00	3.068.100,00
2211	Personalaufwand (Bezüge, Nebengebühren, Mehrleistungen)	2.154.500,00	2.198.100,00	2.263.600,00	2.389.200,00	2.401.900,00
2212	Gesetzlicher und freiwilliger Sozialaufwand	548.800,00	564.800,00	587.000,00	609.100,00	636.200,00
2213	Sonstiger Personalaufwand	1.300,00	1.300,00	1.400,00	1.400,00	1.500,00
2214	Nicht finanzierungswirksamer Personalaufwand	36.400,00	26.800,00	27.800,00	27.000,00	28.500,00
222	Sachaufwand	5.776.700,00	5.659.000,00	5.600.300,00	5.642.200,00	5.627.400,00
2221	Gebrauchs- und Verbrauchsgüter, Handelswaren	338.700,00	316.500,00	311.800,00	315.400,00	313.000,00
2222	Verwaltungs- und Betriebsaufwand	613.800,00	588.100,00	583.100,00	594.800,00	605.100,00

MVAG	Mittelverwendungs- und aufbringungsgruppen (1. und 2. Ebene)	VA 2025	Plan 2026	Plan 2027	Plan 2028	Plan 2029
2223	Leasing- und Mietaufwand	868.700,00	865.200,00	884.300,00	904.900,00	919.100,00
2224	Instandhaltung	237.700,00	322.600,00	323.500,00	324.400,00	325.300,00
2225	Sonstiger Sachaufwand	2.213.500,00	2.129.500,00	2.117.600,00	2.154.000,00	2.136.800,00
2226	Nicht finanzierungswirksamer Sachaufwand	1.504.300,00	1.437.100,00	1.380.000,00	1.348.700,00	1.328.100,00
223	Transferaufwand	4.837.400,00	5.197.000,00	5.298.400,00	5.515.000,00	5.772.900,00
2231	Transferaufwand an Träger des öffentlichen Rechts	4.561.800,00	4.898.200,00	5.123.900,00	5.364.800,00	5.622.000,00
2232	Transferaufwand an Beteiligungen					
2233	Transferaufwand an Unternehmen (mit Finanzunternehmen)	161.500,00	186.500,00	61.500,00	36.500,00	36.500,00
2234	Transferaufwand an Haushalte und Organisationen ohne Erwerbscharakter	114.100,00	112.300,00	113.000,00	113.700,00	114.400,00
2235	Transferaufwand an das Ausland					
2236	Investitions- und Tilgungszuschüsse zwischen Unternehmungen und Betrieben der Gebietskörperschaft und der Gebietskörperschaft					
2237	Nicht finanzierungswirksamer Transferaufwand					
224	Finanzaufwand	345.800,00	353.100,00	312.400,00	283.700,00	254.300,00
2241	Aufwendungen für Zinsen	339.300,00	346.600,00	305.900,00	277.200,00	247.800,00
2242	Zinsen und sonstige Aufwendungen aus derivativen Finanzinstrumenten mit und ohne Grundgeschäft					
2243	Gewinnentnahmen von Unternehmungen und marktbestimmten Betrieben der Gebietskörperschaft (innerhalb der Gebietskörperschaft)					
2244	Sonstiger Finanzaufwand	6.500,00	6.500,00	6.500,00	6.500,00	6.500,00
2245	Nicht finanzierungswirksamer Finanzaufwand					
22	Summe Aufwendungen	13.700.900,00	14.000.100,00	14.090.900,00	14.467.600,00	14.722.700,00
SA0	Saldo (0) Nettoergebnis (21 - 22)	140.100,00	-1.109.900,00	-932.400,00	-1.189.200,00	-1.517.000,00
230	Entnahmen von Haushaltsrücklagen	0,00	0,00	0,00	0,00	0,00
2301	Entnahmen von Haushaltsrücklagen					
240	Zuweisungen an Haushaltsrücklagen	425.800,00	0,00	0,00	0,00	0,00
2401	Zuweisungen an Haushaltsrücklagen	425.800,00				
SA01	Saldo (01) Haushaltsrücklagen (230 - 240)	-425.800,00	0,00	0,00	0,00	0,00
SA00	Saldo (00) Nettoergebnis nach Haushaltsrücklagen (Saldo 0 + Saldo 01)	-285.700,00	-1.109.900,00	-932.400,00	-1.189.200,00	-1.517.000,00

MFP - Finanzierungshaushalt Gesamt 1. und 2. Ebene - interne Vergütungen enthalten

MVAG	Mittelverwendungs- und aufbringungsgruppen (1. und 2. Ebene)	VA 2025	Plan 2026	Plan 2027	Plan 2028	Plan 2029
311	Einzahlungen aus operativer Verwaltungstätigkeit	11.808.200,00	12.044.500,00	12.254.700,00	12.451.000,00	12.669.200,00
3111	Einzahlungen aus eigenen Abgaben	3.967.000,00	4.034.500,00	4.103.300,00	4.173.500,00	4.245.100,00
3112	Einzahlungen aus Ertragsanteilen	4.112.000,00	4.194.200,00	4.278.100,00	4.363.700,00	4.451.000,00
3113	Einzahlungen aus Gebühren	1.834.000,00	1.870.600,00	1.907.900,00	1.946.000,00	1.984.800,00
3114	Einzahlungen aus Leistungen	1.280.400,00	1.339.100,00	1.348.800,00	1.340.500,00	1.350.200,00
3115	Einzahlungen aus Besitz und wirtschaftlicher Tätigkeit	481.400,00	490.300,00	499.400,00	508.700,00	518.100,00
3116	Einzahlungen aus Veräußerung von geringwertigen Wirtschaftsgütern (GWG) und sonstige Einzahlungen	133.400,00	115.800,00	117.200,00	118.600,00	120.000,00
312	Einzahlungen aus Transfers	1.635.600,00	559.600,00	554.300,00	489.500,00	198.700,00
3121	Transferzahlungen von Trägern des öffentlichen Rechts	1.622.600,00	546.600,00	541.300,00	476.500,00	185.700,00
3122	Transferzahlungen von Beteiligten					
3123	Transferzahlungen von Unternehmen (inkl. Finanzunternehmen)					
3124	Transferzahlungen von Haushalten und Organisationen ohne Erwerbscharakter	13.000,00	13.000,00	13.000,00	13.000,00	13.000,00
3125	Transferzahlungen vom Ausland					
3126	Investitions- und Tilgungszuschüsse zwischen Unternehmungen und Betrieben der Gebietskörperschaft und der Gebietskörperschaft					
313	Einzahlungen aus Finanzerträgen	200,00	200,00	200,00	200,00	200,00
3131	Einzahlungen aus Zinserträgen	200,00	200,00	200,00	200,00	200,00
3132	Einzahlungen aus Zinsen aus derivativen Finanzinstrumenten mit und ohne Grundgeschäft					
3133	Einzahlungen aus Gewinnentnahmen von marktbestimmten Betrieben					
3134	Sonstige Einzahlungen aus Finanzerträgen					
3135	Einzahlungen aus Dividenden/Gewinnausschüttungen					
31	Summe Einzahlungen operative Gebarung	13.444.000,00	12.604.300,00	12.809.200,00	12.940.700,00	12.868.100,00
321	Auszahlungen aus Personalaufwand	2.704.600,00	2.764.200,00	2.852.000,00	2.999.700,00	3.039.600,00
3211	Auszahlungen für Personalaufwand (Bezüge, Nebengebühren, und Mehrleistungsvergütungen)	2.154.500,00	2.198.100,00	2.263.600,00	2.389.200,00	2.401.900,00
3212	Auszahlungen für gesetzliche und freiwillige Sozialaufwendungen	548.800,00	564.800,00	587.000,00	609.100,00	636.200,00
3213	Auszahlungen aus sonstigem Personalaufwand	1.300,00	1.300,00	1.400,00	1.400,00	1.500,00
322	Auszahlungen aus Sachaufwand	4.213.200,00	4.162.900,00	4.164.300,00	4.253.600,00	4.267.600,00
3221	Auszahlungen für Gebrauchs- und Verbrauchsgüter, Handelswaren	338.700,00	316.500,00	311.800,00	315.400,00	313.000,00
3222	Auszahlungen für Verwaltungs- und Betriebsaufwand	622.300,00	596.800,00	591.900,00	603.800,00	614.300,00
3223	Auszahlungen für Leasing- und Mietaufwand	868.700,00	865.200,00	884.300,00	904.900,00	919.100,00
3224	Auszahlungen für Instandhaltung	237.700,00	322.600,00	323.500,00	324.400,00	325.300,00
3225	Sonstige Auszahlungen aus Sachaufwand	2.145.800,00	2.061.800,00	2.052.800,00	2.105.100,00	2.095.900,00
3226	Auszahlungen aus der Inanspruchnahme von Haftungen					

MVAG	Mittelverwendungs- und aufbringungsgruppen (1. und 2. Ebene)	VA 2025	Plan 2026	Plan 2027	Plan 2028	Plan 2029
323	Auszahlungen aus Transfers	4.837.400,00	5.197.000,00	5.298.400,00	5.515.000,00	5.772.900,00
3231	Transferzahlungen an Träger des öffentlichen Rechts	4.561.800,00	4.898.200,00	5.123.900,00	5.364.800,00	5.622.000,00
3232	Transferzahlungen an Beteiligungen					
3233	Transferzahlungen an Unternehmen (inkl. Finanzunternehmen)	161.500,00	186.500,00	61.500,00	36.500,00	36.500,00
3234	Transferzahlungen an Haushalte und Organisationen ohne Erwerbscharakter	114.100,00	112.300,00	113.000,00	113.700,00	114.400,00
3235	Transferzahlungen an das Ausland					
3236	Investitions- und Tilgungszuschüsse zwischen Unternehmungen und Betrieben der Gebietskörperschaft und der Gebietskörperschaft					
324	Auszahlungen aus Finanzaufwand	345.800,00	353.100,00	312.400,00	283.700,00	254.300,00
3241	Auszahlungen für Zinsen	339.300,00	346.600,00	305.900,00	277.200,00	247.800,00
3242	Auszahlungen für Zinsen aus derivativen Finanzinstrumenten mit und ohne Grundgeschäft					
3243	Auszahlungen aus Gewinnentnahmen von marktbestimmten Betrieben					
3244	Sonstige Auszahlungen aus Finanzaufwendungen	6.500,00	6.500,00	6.500,00	6.500,00	6.500,00
32	Summe Auszahlungen operative Gebarung	12.101.000,00	12.477.200,00	12.627.100,00	13.052.000,00	13.334.400,00
SA1	Saldo (1) Geldfluss aus der operativen Gebarung (31 – 32)	1.343.000,00	127.100,00	182.100,00	-111.300,00	-466.300,00
331	Einzahlungen aus der Investitionstätigkeit	3.266.700,00	0,00	60.000,00	60.000,00	60.000,00
3311	Einzahlungen aus der Veräußerung von immateriellem Vermögen					
3312	Einzahlungen aus der Veräußerung von Grundstücken und Grundstückeinrichtungen	600.000,00				
3313	Einzahlungen aus der Veräußerung von Gebäuden und Bauten	2.666.700,00		60.000,00	60.000,00	60.000,00
3314	Einzahlungen aus der Veräußerung von technischen Anlagen, Fahrzeugen und Maschinen					
3315	Einzahlungen aus der Veräußerung von Amts-, Betriebs- und Geschäftsausstattung					
3316	Einzahlungen aus der Veräußerung von Kulturgütern					
3317	Einzahlungen aus der Veräußerung von Beteiligungen					
3318	Einzahlungen aus der Veräußerung von kofinanzierten Schutzbauten					
332	Einzahlungen aus der Rückzahlung von Darlehen sowie gewährten Vorschüssen	600,00	10.600,00	10.600,00	10.600,00	600,00
3321	Einzahlungen aus Darlehen an Träger des öffentlichen Rechts	600,00	600,00	600,00	600,00	600,00
3322	Einzahlungen aus Darlehen an Beteiligungen					
3323	Einzahlungen aus Darlehen an Unternehmen und Haushalte		10.000,00	10.000,00	10.000,00	
3325	Einzahlungen aus Vorschüssen und Anzahlungen					
333	Einzahlungen aus Kapitaltransfers	274.600,00	105.900,00	105.800,00	105.700,00	105.600,00
3331	Kapitaltransferzahlungen von Trägern des öffentlichen Rechts	35.000,00	10.900,00	10.800,00	10.700,00	10.600,00
3332	Kapitaltransferzahlungen von Beteiligungen					
3333	Kapitaltransferzahlungen von Unternehmen					
3334	Kapitaltransferzahlungen von Haushalten und Organisationen ohne Erwerbscharakter	95.000,00	95.000,00	95.000,00	95.000,00	95.000,00

MVAG	Mittelverwendungs- und aufbringungsgruppen (1. und 2. Ebene)	VA 2025	Plan 2026	Plan 2027	Plan 2028	Plan 2029
3335	Kapitaltransferzahlungen vom Ausland	144.600,00				
33	Summe Einzahlungen investive Gebarung	3.541.900,00	116.500,00	176.400,00	176.300,00	166.200,00
341	Auszahlungen aus der Investitionstätigkeit	5.353.200,00	307.200,00	307.400,00	307.600,00	342.800,00
3411	Auszahlungen für den Erwerb von immateriellem Vermögen	17.000,00	17.200,00	17.400,00	17.600,00	17.800,00
3412	Auszahlungen für den Erwerb von Grundstücken und Grundstückseinrichtungen	3.960.000,00	280.000,00	280.000,00	280.000,00	280.000,00
3413	Auszahlungen für den Erwerb von Gebäuden und Bauten	1.134.300,00				
3414	Auszahlungen für den Erwerb von technischen Anlagen, Fahrzeugen und Maschinen					
3415	Auszahlungen für den Erwerb von Amts-, Betriebs- und Geschäftsausstattung	241.900,00	10.000,00	10.000,00	10.000,00	45.000,00
3416	Auszahlungen für den Erwerb von Kulturgütern					
3417	Auszahlungen für den Erwerb von Beteiligungen					
3418	Auszahlungen für den Erwerb von kofinanzierten Schutzbauten					
342	Auszahlungen aus der Gewährung von Darlehen sowie gewährten Vorschüssen	30.000,00	0,00	0,00	0,00	0,00
3421	Auszahlungen von Darlehen an Träger des öffentlichen Rechts					
3422	Auszahlungen von Darlehen an Beteiligungen					
3423	Auszahlungen von Darlehen an Unternehmen und Haushalte	30.000,00				
3425	Auszahlungen von Vorschüssen und Anzahlungen					
343	Auszahlungen aus Kapitaltransfers	0,00	0,00	0,00	0,00	0,00
3431	Kapitaltransferzahlungen an Träger des öffentlichen Rechts					
3432	Kapitaltransferzahlungen an Beteiligungen					
3433	Kapitaltransferzahlungen an Unternehmen (Finanzunternehmen)					
3434	Kapitaltransferzahlungen an Haushalte und Organisationen ohne Erwerbscharakter					
3435	Kapitaltransferzahlungen an das Ausland					
34	Summe Auszahlungen investive Gebarung	5.383.200,00	307.200,00	307.400,00	307.600,00	342.800,00
SA2	Saldo (2) Geldfluss aus der investiven Gebarung (33 – 34)	-1.841.300,00	-190.700,00	-131.000,00	-131.300,00	-176.600,00
SA3	Saldo (3) Nettofinanzierungssaldo (Saldo 1 + Saldo 2)	-498.300,00	-63.600,00	51.100,00	-242.600,00	-642.900,00
351	Einzahlungen aus der Aufnahme von Finanzschulden	2.147.000,00	340.300,00	337.400,00	321.500,00	313.500,00
3511	Einzahlungen aus empfangenen Darlehen von öffentlichen Körperschaften und Rechtsträgern	67.700,00	67.700,00	64.800,00	48.900,00	40.900,00
3512	Einzahlungen aus empfangenen Darlehen von Beteiligungen					
3513	Einzahlungen aus empfangenen Darlehen von Unternehmen und privaten Haushalten					
3514	Einzahlungen aus Finanzschulden (Finanzunternehmen)	2.079.300,00	272.600,00	272.600,00	272.600,00	272.600,00
3515	Einzahlungen aus Aufnahmen von Leasingverbindlichkeiten					
353	Einzahlungen infolge eines Kapitaltausches bei derivativen Finanzinstrumenten mit Grundgeschäft	0,00	0,00	0,00	0,00	0,00

MVAG	Mittelverwendungs- und aufbringungsgruppen (1. und 2. Ebene)	VA 2025	Plan 2026	Plan 2027	Plan 2028	Plan 2029
3530	Einzahlungen infolge eines Kapitaltausches bei derivativen Finanzinstrumenten mit Grundgeschäft					
355	Einzahlungen aus dem Abgang von Finanzinstrumenten	0,00	0,00	0,00	0,00	0,00
3550	Einzahlungen aus dem Abgang von Finanzinstrumenten					
35	Summe Einzahlungen aus der Finanzierungstätigkeit	2.147.000,00	340.300,00	337.400,00	321.500,00	313.500,00
361	Auszahlungen aus der Tilgung von Finanzschulden	1.042.200,00	1.189.200,00	1.170.000,00	1.010.300,00	896.100,00
3611	Auszahlungen aus empfangenen Darlehen von öffentlichen Körperschaften und Rechtsträgern	138.900,00	142.300,00	155.800,00	192.100,00	218.500,00
3612	Auszahlungen aus empfangenen Darlehen von Beteiligungen					
3613	Auszahlungen aus empfangenen Darlehen von Unternehmen und privaten Haushalten					
3614	Auszahlungen aus Finanzschulden	863.400,00	1.004.700,00	969.200,00	774.400,00	655.200,00
3615	Auszahlungen aus Rückzahlungen von Leasingverbindlichkeiten	39.900,00	42.200,00	45.000,00	43.800,00	22.400,00
363	Auszahlungen infolge eines Kapitaltausches bei derivativen Finanzinstrumenten mit Grundgeschäft	0,00	0,00	0,00	0,00	0,00
3630	Auszahlungen infolge eines Kapitaltausches bei derivativen Finanzinstrumenten mit Grundgeschäft					
365	Auszahlungen für den Erwerb von Finanzinstrumenten	0,00	0,00	0,00	0,00	0,00
3650	Auszahlungen für den Erwerb von Finanzinstrumenten					
36	Summe Auszahlungen aus der Finanzierungstätigkeit	1.042.200,00	1.189.200,00	1.170.000,00	1.010.300,00	896.100,00
SA4	Saldo (4) Geldfluss aus der Finanzierungstätigkeit (35 – 36)	1.104.800,00	-848.900,00	-832.600,00	-688.800,00	-582.600,00
SA5	Saldo (5) Geldfluss aus der voranschlagswirksamen Gebarung (Saldo 3 + Saldo 4)	606.500,00	-912.500,00	-781.500,00	-931.400,00	-1.225.500,00

MFP - Haushaltspotential (aufbauend auf der Ergebnisrechnung)

MVAG	Mittelverwendungs- und -aufbringungsgruppen	Mittelaufbringung	Mittelverwendung	Saldo
211	Erträge aus der operativen Verwaltungstätigkeit	12.025.100,00		
212	Erträge aus Transfers	1.815.700,00		
213	Finanzerträge	200,00		
Summe Erträge (SU 21)		13.841.000,00		
2117	Nicht finanzierungswirksame operative Erträge (Auflösung von Rückstellungen und Aktivierte Eigenleistungen)	-110.600,00		
2127	Nicht finanzierungswirksamer Transferertrag (Auflösung von Investitionszuschüssen)	-180.100,00		
2136	Sonstige nicht finanzierungswirksame Finanzerträge (Auflösung von RS Bewertung von Beteiligungen und aktiven Finanzinstrumenten)			
Nicht finanzwirksame Erträge		-290.700,00		
Finanzwirksame Erträge		13.550.300,00		
221	Personalaufwand		2.741.000,00	
222	Sachaufwand		5.776.700,00	
223	Transferaufwand		4.837.400,00	
224	Finanzaufwand		345.800,00	
Summe Aufwendungen (SU 22)			13.700.900,00	
2214	Nicht finanzierungswirksamer Personalaufwand (Dotierung RS für Abfertigungen, Jubiläum u. nicht konsumierte Urlaube)		-36.400,00	
2226	Nicht finanzierungswirksamer Sachaufwand (inkl. Abschreibungen, Dotierung von RS Prozess, ausstehende Rechnungen)		-1.504.300,00	
2237	Nicht finanzierungswirksamer Transferaufwand (Dotierungen von RS f. Pensionen)			
2245	Nicht finanzierungswirksamer Finanzaufwand (Wertberichtigungen zu Finanzinstrumenten, Aufwendungen aus der Bewertung von Beteiligungen)			
Nicht finanzwirksame Aufwendungen			-1.540.700,00	
Finanzwirksame Aufwendungen			12.160.200,00	
Finanzwirksames Ergebnis		13.550.300,00	12.160.200,00	1.390.100,00

MVAG	Mittelverwendungs- und -aufbringungsgruppen	Mittelaufbringung	Mittelverwendung	Saldo
332	Einzahlungen aus der Rückzahlung von Darlehen sowie gewährten Vorschüssen (ohne 332x mit Projektcode - Anzahlungen)	600,00		
1141	Vorräte (- Veränderung)			
1142	Gegebene Anzahlungen auf Vorräte (- Veränderung)			
1540	Passive Rechnungsabgrenzung			
	Einzahlungen der Kontengruppe 000-089, die keinem Projekt mit Projektcode 1 zugeordnet sind			
	Einzahlungen der Kontengruppe 30, die keinem Projekt mit Projektcode 1 zugeordnet sind	102.300,00		
	- Erträge der Kontogruppe 80 mit Projektcode 1			
2301	Entnahmen von Rücklagen endfälliger Darlehen (Kontengruppe 893)			
Jährliche wiederkehrende Einzahlungen		102.900,00		
36	Auszahlungen aus der Finanzierungstätigkeit (ohne Projektcode 1)		1.042.200,00	
2401	Zuweisung an Rücklagen endfälliger Darlehen (Kontengruppe 793)			
342	Auszahlungen aus der Gewährung von Darlehen sowie gewährten Vorschüssen (ohne 342x mit Projektcode - Anzahlungen)		30.000,00	
1141	Vorräte (+ Veränderung)			
1142	Gegebene Anzahlungen auf Vorräte (+ Veränderung)			
1170	Aktive Rechnungsabgrenzung			
	Auszahlungen (Investitionen) der Kontengruppe 000-083, die keinem Projekt mit Projektcode 1 zugeordnet sind		59.000,00	
Jährliche wiederkehrende Auszahlungen			1.131.200,00	
	Kontengruppe 871, KT der Ergebnisrechnung, mit Projektcode (BZ)	-3.700,00		
Summe Kapitaltransfers der Ergebnisrechnung		-3.700,00		
H1 Jährliches Haushaltspotential (Eigenmittel)		13.649.500,00	13.291.400,00	358.100,00
H4VJ Haushaltspotential Vorjahr (Endbestand HP-RL Vorjahr, Konto 935077 = AB)				-425.800,00
H2 verfügbares Haushaltspotential (Eigenmittel)				-67.700,00

MVAG	Mittelverwendungs- und -aufbringungsgruppen	Mittelaufbringung	Mittelverwendung	Saldo
Information 1 - Berechnung der tatsächlichen Liquidität				
	im verfügbaren Haushaltspotential enthaltene Bedarfszuweisungen zur Liquiditätssteigerung aus Kontogruppe 871, KT der Ergebnisrechnung ohne Projektcode	1.046.800,00		
	tatsächlicher Liquiditätsbedarf ohne Rücklagenauflösung (Abgang)	-1.114.500,00		
2401	Zuweisungen an Haushaltsrücklagen (Kontengruppe 794)			
2401	Zuweisungen an Haushaltsrücklagen (Kontengruppe 795)			
Jährliche Aufwände für Rücklagen			0,00	
2301	Entnahmen von Haushaltsrücklagen (Kontengruppe 894)			
2301	Entnahmen von Haushaltsrücklagen (Kontengruppe 895)			
Jährliche RL-Erträge f. Investitionen (finanzw.)		0,00		
H3 verfügbares Haushaltspotential (Eigenmittel) nach finanzwirksamen Rücklagen		-67.700,00	0,00	-67.700,00
	- Zuweisungen und Umbuchungen an investive Vorhaben			0,00
	+ Rückführungen und Umbuchungen von investiven Vorhaben	67.700,00		67.700,00
H4 kumuliertes Haushaltspotential (Eigenmittel) Endbestand		0,00	0,00	0,00

MVAG	Mittelverwendungs- und -aufbringungsgruppen	Mittelaufbringung	Mittelverwendung	Saldo
211	Erträge aus der operativen Verwaltungstätigkeit	12.151.500,00		
212	Erträge aus Transfers	738.500,00		
213	Finanzerträge	200,00		
Summe Erträge (SU 21)		12.890.200,00		
2117	Nicht finanzierungswirksame operative Erträge (Auflösung von Rückstellungen und Aktivierte Eigenleistungen)			
2127	Nicht finanzierungswirksamer Transferertrag (Auflösung von Investitionszuschüssen)	-178.900,00		
2136	Sonstige nicht finanzierungswirksame Finanzerträge (Auflösung von RS Bewertung von Beteiligungen und aktiven Finanzinstrumenten)			
Nicht finanzwirksame Erträge		-178.900,00		
Finanzwirksame Erträge		12.711.300,00		
221	Personalaufwand		2.791.000,00	
222	Sachaufwand		5.659.000,00	
223	Transferaufwand		5.197.000,00	
224	Finanzaufwand		353.100,00	
Summe Aufwendungen (SU 22)			14.000.100,00	
2214	Nicht finanzierungswirksamer Personalaufwand (Dotierung RS für Abfertigungen, Jubiläum u. nicht konsumierte Urlaube)		-26.800,00	
2226	Nicht finanzierungswirksamer Sachaufwand (inkl. Abschreibungen, Dotierung von RS Prozess, ausstehende Rechnungen)		-1.437.100,00	
2237	Nicht finanzierungswirksamer Transferaufwand (Dotierungen von RS f. Pensionen)			
2245	Nicht finanzierungswirksamer Finanzaufwand (Wertberichtigungen zu Finanzinstrumenten, Aufwendungen aus der Bewertung von Beteiligungen)			
Nicht finanzwirksame Aufwendungen			-1.463.900,00	
Finanzwirksame Aufwendungen			12.536.200,00	
Finanzwirksames Ergebnis		12.711.300,00	12.536.200,00	175.100,00

MVAG	Mittelverwendungs- und -aufbringungsgruppen	Mittelaufbringung	Mittelverwendung	Saldo
332	Einzahlungen aus der Rückzahlung von Darlehen sowie gewährten Vorschüssen (ohne 332x mit Projektcode - Anzahlungen)	10.600,00		
1141	Vorräte (- Veränderung)			
1142	Gegebene Anzahlungen auf Vorräte (- Veränderung)			
1540	Passive Rechnungsabgrenzung			
	Einzahlungen der Kontengruppe 000-089, die keinem Projekt mit Projektcode 1 zugeordnet sind			
	Einzahlungen der Kontengruppe 30, die keinem Projekt mit Projektcode 1 zugeordnet sind	102.200,00		
	- Erträge der Kontogruppe 80 mit Projektcode 1			
2301	Entnahmen von Rücklagen endfälliger Darlehen (Kontengruppe 893)			
Jährliche wiederkehrende Einzahlungen		112.800,00		
36	Auszahlungen aus der Finanzierungstätigkeit (ohne Projektcode 1)		1.189.200,00	
2401	Zuweisung an Rücklagen endfälliger Darlehen (Kontengruppe 793)			
342	Auszahlungen aus der Gewährung von Darlehen sowie gewährten Vorschüssen (ohne 342x mit Projektcode - Anzahlungen)			
1141	Vorräte (+ Veränderung)			
1142	Gegebene Anzahlungen auf Vorräte (+ Veränderung)			
1170	Aktive Rechnungsabgrenzung			
	Auszahlungen (Investitionen) der Kontengruppe 000-083, die keinem Projekt mit Projektcode 1 zugeordnet sind		27.200,00	
Jährliche wiederkehrende Auszahlungen			1.216.400,00	
	Kontengruppe 871, KT der Ergebnisrechnung, mit Projektcode (BZ)	-3.700,00		
Summe Kapitaltransfers der Ergebnisrechnung		-3.700,00		
H1 Jährliches Haushaltspotential (Eigenmittel)		12.820.400,00	13.752.600,00	-932.200,00
H4VJ Haushaltspotential Vorjahr (Endbestand HP-RL Vorjahr, Konto 935077 = AB)				0,00
H2 verfügbares Haushaltspotential (Eigenmittel)				-932.200,00

MVAG	Mittelverwendungs- und -aufbringungsgruppen	Mittelaufbringung	Mittelverwendung	Saldo
Information 1 - Berechnung der tatsächlichen Liquidität				
im verfügbaren Haushaltspotential enthaltene Bedarfszuweisungen zur Liquiditätssteigerung aus Kontogruppe 871, KT der Ergebnisrechnung ohne Projektcode				
tatsächlicher Liquiditätsbedarf ohne Rücklagenauflösung (Abgang)		0,00		
2401	Zuweisungen an Haushaltsrücklagen (Kontengruppe 794)			
2401	Zuweisungen an Haushaltsrücklagen (Kontengruppe 795)			
Jährliche Aufwände für Rücklagen			0,00	
2301	Entnahmen von Haushaltsrücklagen (Kontengruppe 894)			
2301	Entnahmen von Haushaltsrücklagen (Kontengruppe 895)			
Jährliche RL-Erträge f. Investitionen (finanzw.)		0,00		
H3 verfügbares Haushaltspotential (Eigenmittel) nach finanzwirksamen Rücklagen		-932.200,00	0,00	-932.200,00
- Zuweisungen und Umbuchungen an investive Vorhaben				0,00
+ Rückführungen und Umbuchungen von investiven Vorhaben		67.700,00		67.700,00
H4 kumuliertes Haushaltspotential (Eigenmittel) Endbestand		-864.500,00	0,00	-864.500,00

MVAG	Mittelverwendungs- und -aufbringungsgruppen	Mittelaufbringung	Mittelverwendung	Saldo
211	Erträge aus der operativen Verwaltungstätigkeit	12.425.300,00		
212	Erträge aus Transfers	733.000,00		
213	Finanzerträge	200,00		
Summe Erträge (SU 21)		13.158.500,00		
2117	Nicht finanzierungswirksame operative Erträge (Auflösung von Rückstellungen und Aktivierte Eigenleistungen)	-5.700,00		
2127	Nicht finanzierungswirksamer Transferertrag (Auflösung von Investitionszuschüssen)	-178.700,00		
2136	Sonstige nicht finanzierungswirksame Finanzerträge (Auflösung von RS Bewertung von Beteiligungen und aktiven Finanzinstrumenten)			
Nicht finanzwirksame Erträge		-184.400,00		
Finanzwirksame Erträge		12.974.100,00		
221	Personalaufwand		2.879.800,00	
222	Sachaufwand		5.600.300,00	
223	Transferaufwand		5.298.400,00	
224	Finanzaufwand		312.400,00	
Summe Aufwendungen (SU 22)			14.090.900,00	
2214	Nicht finanzierungswirksamer Personalaufwand (Dotierung RS für Abfertigungen, Jubiläum u. nicht konsumierte Urlaube)		-27.800,00	
2226	Nicht finanzierungswirksamer Sachaufwand (inkl. Abschreibungen, Dotierung von RS Prozess, ausstehende Rechnungen)		-1.380.000,00	
2237	Nicht finanzierungswirksamer Transferaufwand (Dotierungen von RS f. Pensionen)			
2245	Nicht finanzierungswirksamer Finanzaufwand (Wertberichtigungen zu Finanzinstrumenten, Aufwendungen aus der Bewertung von Beteiligungen)			
Nicht finanzwirksame Aufwendungen			-1.407.800,00	
Finanzwirksame Aufwendungen			12.683.100,00	
Finanzwirksames Ergebnis		12.974.100,00	12.683.100,00	291.000,00

MVAG	Mittelverwendungs- und -aufbringungsgruppen	Mittelaufbringung	Mittelverwendung	Saldo
332	Einzahlungen aus der Rückzahlung von Darlehen sowie gewährten Vorschüssen (ohne 332x mit Projektcode - Anzahlungen)	10.600,00		
1141	Vorräte (- Veränderung)			
1142	Gegebene Anzahlungen auf Vorräte (- Veränderung)			
1540	Passive Rechnungsabgrenzung			
	Einzahlungen der Kontengruppe 000-089, die keinem Projekt mit Projektcode 1 zugeordnet sind			
	Einzahlungen der Kontengruppe 30, die keinem Projekt mit Projektcode 1 zugeordnet sind	102.100,00		
	- Erträge der Kontogruppe 80 mit Projektcode 1			
2301	Entnahmen von Rücklagen endfälliger Darlehen (Kontengruppe 893)			
Jährliche wiederkehrende Einzahlungen		112.700,00		
36	Auszahlungen aus der Finanzierungstätigkeit (ohne Projektcode 1)		1.170.000,00	
2401	Zuweisung an Rücklagen endfälliger Darlehen (Kontengruppe 793)			
342	Auszahlungen aus der Gewährung von Darlehen sowie gewährten Vorschüssen (ohne 342x mit Projektcode - Anzahlungen)			
1141	Vorräte (+ Veränderung)			
1142	Gegebene Anzahlungen auf Vorräte (+ Veränderung)			
1170	Aktive Rechnungsabgrenzung			
	Auszahlungen (Investitionen) der Kontengruppe 000-083, die keinem Projekt mit Projektcode 1 zugeordnet sind		27.400,00	
Jährliche wiederkehrende Auszahlungen			1.197.400,00	
	Kontengruppe 871, KT der Ergebnisrechnung, mit Projektcode (BZ)	-3.700,00		
Summe Kapitaltransfers der Ergebnisrechnung		-3.700,00		
H1 Jährliches Haushaltspotential (Eigenmittel)		13.083.100,00	13.880.500,00	-797.400,00
H4VJ Haushaltspotential Vorjahr (Endbestand HP-RL Vorjahr, Konto 935077 = AB)				-864.500,00
H2 verfügbares Haushaltspotential (Eigenmittel)				-1.661.900,00

MVAG	Mittelverwendungs- und -aufbringungsgruppen	Mittelaufbringung	Mittelverwendung	Saldo
Information 1 - Berechnung der tatsächlichen Liquidität				
im verfügbaren Haushaltspotential enthaltene Bedarfszuweisungen zur Liquiditätssteigerung aus Kontogruppe 871, KT der Ergebnisrechnung ohne Projektcode				
tatsächlicher Liquiditätsbedarf ohne Rücklagenauflösung (Abgang)		0,00		
2401	Zuweisungen an Haushaltsrücklagen (Kontengruppe 794)			
2401	Zuweisungen an Haushaltsrücklagen (Kontengruppe 795)			
Jährliche Aufwände für Rücklagen			0,00	
2301	Entnahmen von Haushaltsrücklagen (Kontengruppe 894)			
2301	Entnahmen von Haushaltsrücklagen (Kontengruppe 895)			
Jährliche RL-Erträge f. Investitionen (finanzw.)		0,00		
H3 verfügbares Haushaltspotential (Eigenmittel) nach finanzwirksamen Rücklagen		-1.661.900,00	0,00	-1.661.900,00
- Zuweisungen und Umbuchungen an investive Vorhaben				0,00
+ Rückführungen und Umbuchungen von investiven Vorhaben		64.800,00		64.800,00
H4 kumuliertes Haushaltspotential (Eigenmittel) Endbestand		-1.597.100,00	0,00	-1.597.100,00

MVAG	Mittelverwendungs- und -aufbringungsgruppen	Mittelaufbringung	Mittelverwendung	Saldo
211	Erträge aus der operativen Verwaltungstätigkeit	12.611.100,00		
212	Erträge aus Transfers	667.100,00		
213	Finanzerträge	200,00		
Summe Erträge (SU 21)		13.278.400,00		
2117	Nicht finanzierungswirksame operative Erträge (Auflösung von Rückstellungen und Aktivierte Eigenleistungen)	-10.300,00		
2127	Nicht finanzierungswirksamer Transferertrag (Auflösung von Investitionszuschüssen)	-177.600,00		
2136	Sonstige nicht finanzierungswirksame Finanzerträge (Auflösung von RS Bewertung von Beteiligungen und aktiven Finanzinstrumenten)			
Nicht finanzwirksame Erträge		-187.900,00		
Finanzwirksame Erträge		13.090.500,00		
221	Personalaufwand		3.026.700,00	
222	Sachaufwand		5.642.200,00	
223	Transferaufwand		5.515.000,00	
224	Finanzaufwand		283.700,00	
Summe Aufwendungen (SU 22)			14.467.600,00	
2214	Nicht finanzierungswirksamer Personalaufwand (Dotierung RS für Abfertigungen, Jubiläum u. nicht konsumierte Urlaube)		-27.000,00	
2226	Nicht finanzierungswirksamer Sachaufwand (inkl. Abschreibungen, Dotierung von RS Prozess, ausstehende Rechnungen)		-1.348.700,00	
2237	Nicht finanzierungswirksamer Transferaufwand (Dotierungen von RS f. Pensionen)			
2245	Nicht finanzierungswirksamer Finanzaufwand (Wertberichtigungen zu Finanzinstrumenten, Aufwendungen aus der Bewertung von Beteiligungen)			
Nicht finanzwirksame Aufwendungen			-1.375.700,00	
Finanzwirksame Aufwendungen			13.091.900,00	
Finanzwirksames Ergebnis		13.090.500,00	13.091.900,00	-1.400,00

MVAG	Mittelverwendungs- und -aufbringungsgruppen	Mittelaufbringung	Mittelverwendung	Saldo
332	Einzahlungen aus der Rückzahlung von Darlehen sowie gewährten Vorschüssen (ohne 332x mit Projektcode - Anzahlungen)	10.600,00		
1141	Vorräte (- Veränderung)			
1142	Gegebene Anzahlungen auf Vorräte (- Veränderung)			
1540	Passive Rechnungsabgrenzung			
	Einzahlungen der Kontengruppe 000-089, die keinem Projekt mit Projektcode 1 zugeordnet sind			
	Einzahlungen der Kontengruppe 30, die keinem Projekt mit Projektcode 1 zugeordnet sind	102.000,00		
	- Erträge der Kontogruppe 80 mit Projektcode 1			
2301	Entnahmen von Rücklagen endfälliger Darlehen (Kontengruppe 893)			
Jährliche wiederkehrende Einzahlungen		112.600,00		
36	Auszahlungen aus der Finanzierungstätigkeit (ohne Projektcode 1)		1.010.300,00	
2401	Zuweisung an Rücklagen endfälliger Darlehen (Kontengruppe 793)			
342	Auszahlungen aus der Gewährung von Darlehen sowie gewährten Vorschüssen (ohne 342x mit Projektcode - Anzahlungen)			
1141	Vorräte (+ Veränderung)			
1142	Gegebene Anzahlungen auf Vorräte (+ Veränderung)			
1170	Aktive Rechnungsabgrenzung			
	Auszahlungen (Investitionen) der Kontengruppe 000-083, die keinem Projekt mit Projektcode 1 zugeordnet sind		27.600,00	
Jährliche wiederkehrende Auszahlungen			1.037.900,00	
	Kontengruppe 871, KT der Ergebnisrechnung, mit Projektcode (BZ)	-3.700,00		
Summe Kapitaltransfers der Ergebnisrechnung		-3.700,00		
H1 Jährliches Haushaltspotential (Eigenmittel)		13.199.400,00	14.129.800,00	-930.400,00
H4VJ Haushaltspotential Vorjahr (Endbestand HP-RL Vorjahr, Konto 935077 = AB)				-1.597.100,00
H2 verfügbares Haushaltspotential (Eigenmittel)				-2.527.500,00

MVAG	Mittelverwendungs- und -aufbringungsgruppen	Mittelaufbringung	Mittelverwendung	Saldo
Information 1 - Berechnung der tatsächlichen Liquidität				
im verfügbaren Haushaltspotential enthaltene Bedarfszuweisungen zur Liquiditätssteigerung aus Kontogruppe 871, KT der Ergebnisrechnung ohne Projektcode				
tatsächlicher Liquiditätsbedarf ohne Rücklagenauflösung (Abgang)		0,00		
2401	Zuweisungen an Haushaltsrücklagen (Kontengruppe 794)			
2401	Zuweisungen an Haushaltsrücklagen (Kontengruppe 795)			
Jährliche Aufwände für Rücklagen			0,00	
2301	Entnahmen von Haushaltsrücklagen (Kontengruppe 894)			
2301	Entnahmen von Haushaltsrücklagen (Kontengruppe 895)			
Jährliche RL-Erträge f. Investitionen (finanzw.)		0,00		
H3 verfügbares Haushaltspotential (Eigenmittel) nach finanzwirksamen Rücklagen		-2.527.500,00	0,00	-2.527.500,00
- Zuweisungen und Umbuchungen an investive Vorhaben				0,00
+ Rückführungen und Umbuchungen von investiven Vorhaben		48.900,00		48.900,00
H4 kumuliertes Haushaltspotential (Eigenmittel) Endbestand		-2.478.600,00	0,00	-2.478.600,00

MVAG	Mittelverwendungs- und -aufbringungsgruppen	Mittelaufbringung	Mittelverwendung	Saldo
211	Erträge aus der operativen Verwaltungstätigkeit	12.831.800,00		
212	Erträge aus Transfers	373.700,00		
213	Finanzerträge	200,00		
Summe Erträge (SU 21)		13.205.700,00		
2117	Nicht finanzierungswirksame operative Erträge (Auflösung von Rückstellungen und Aktivierte Eigenleistungen)	-20.000,00		
2127	Nicht finanzierungswirksamer Transferertrag (Auflösung von Investitionszuschüssen)	-175.000,00		
2136	Sonstige nicht finanzierungswirksame Finanzerträge (Auflösung von RS Bewertung von Beteiligungen und aktiven Finanzinstrumenten)			
Nicht finanzwirksame Erträge		-195.000,00		
Finanzwirksame Erträge		13.010.700,00		
221	Personalaufwand		3.068.100,00	
222	Sachaufwand		5.627.400,00	
223	Transferaufwand		5.772.900,00	
224	Finanzaufwand		254.300,00	
Summe Aufwendungen (SU 22)			14.722.700,00	
2214	Nicht finanzierungswirksamer Personalaufwand (Dotierung RS für Abfertigungen, Jubiläum u. nicht konsumierte Urlaube)		-28.500,00	
2226	Nicht finanzierungswirksamer Sachaufwand (inkl. Abschreibungen, Dotierung von RS Prozess, ausstehende Rechnungen)		-1.328.100,00	
2237	Nicht finanzierungswirksamer Transferaufwand (Dotierungen von RS f. Pensionen)			
2245	Nicht finanzierungswirksamer Finanzaufwand (Wertberichtigungen zu Finanzinstrumenten, Aufwendungen aus der Bewertung von Beteiligungen)			
Nicht finanzwirksame Aufwendungen			-1.356.600,00	
Finanzwirksame Aufwendungen			13.366.100,00	
Finanzwirksames Ergebnis		13.010.700,00	13.366.100,00	-355.400,00

MVAG	Mittelverwendungs- und -aufbringungsgruppen	Mittelaufbringung	Mittelverwendung	Saldo
332	Einzahlungen aus der Rückzahlung von Darlehen sowie gewährten Vorschüssen (ohne 332x mit Projektcode - Anzahlungen)	600,00		
1141	Vorräte (- Veränderung)			
1142	Gegebene Anzahlungen auf Vorräte (- Veränderung)			
1540	Passive Rechnungsabgrenzung			
	Einzahlungen der Kontengruppe 000-089, die keinem Projekt mit Projektcode 1 zugeordnet sind			
	Einzahlungen der Kontengruppe 30, die keinem Projekt mit Projektcode 1 zugeordnet sind	101.900,00		
	- Erträge der Kontogruppe 80 mit Projektcode 1			
2301	Entnahmen von Rücklagen endfälliger Darlehen (Kontengruppe 893)			
Jährliche wiederkehrende Einzahlungen		102.500,00		
36	Auszahlungen aus der Finanzierungstätigkeit (ohne Projektcode 1)		896.100,00	
2401	Zuweisung an Rücklagen endfälliger Darlehen (Kontengruppe 793)			
342	Auszahlungen aus der Gewährung von Darlehen sowie gewährten Vorschüssen (ohne 342x mit Projektcode - Anzahlungen)			
1141	Vorräte (+ Veränderung)			
1142	Gegebene Anzahlungen auf Vorräte (+ Veränderung)			
1170	Aktive Rechnungsabgrenzung			
	Auszahlungen (Investitionen) der Kontengruppe 000-083, die keinem Projekt mit Projektcode 1 zugeordnet sind		62.800,00	
Jährliche wiederkehrende Auszahlungen			958.900,00	
	Kontengruppe 871, KT der Ergebnisrechnung, mit Projektcode (BZ)	-3.700,00		
Summe Kapitaltransfers der Ergebnisrechnung		-3.700,00		
H1 Jährliches Haushaltspotential (Eigenmittel)		13.109.500,00	14.325.000,00	-1.215.500,00
H4VJ Haushaltspotential Vorjahr (Endbestand HP-RL Vorjahr, Konto 935077 = AB)				-2.478.600,00
H2 verfügbares Haushaltspotential (Eigenmittel)				-3.694.100,00

MVAG	Mittelverwendungs- und -aufbringungsgruppen	Mittelaufbringung	Mittelverwendung	Saldo
Information 1 - Berechnung der tatsächlichen Liquidität				
im verfügbaren Haushaltspotential enthaltene Bedarfszuweisungen zur Liquiditätssteigerung aus Kontogruppe 871, KT der Ergebnisrechnung ohne Projektcode				
tatsächlicher Liquiditätsbedarf ohne Rücklagenauflösung (Abgang)		0,00		
2401	Zuweisungen an Haushaltsrücklagen (Kontengruppe 794)			
2401	Zuweisungen an Haushaltsrücklagen (Kontengruppe 795)			
Jährliche Aufwände für Rücklagen			0,00	
2301	Entnahmen von Haushaltsrücklagen (Kontengruppe 894)			
2301	Entnahmen von Haushaltsrücklagen (Kontengruppe 895)			
Jährliche RL-Erträge f. Investitionen (finanzw.)		0,00		
H3 verfügbares Haushaltspotential (Eigenmittel) nach finanzwirksamen Rücklagen		-3.694.100,00	0,00	-3.694.100,00
- Zuweisungen und Umbuchungen an investive Vorhaben				0,00
+ Rückführungen und Umbuchungen von investiven Vorhaben		40.900,00		40.900,00
H4 kumuliertes Haushaltspotential (Eigenmittel) Endbestand		-3.653.200,00	0,00	-3.653.200,00

MFP - Schuldenentwicklung

Bezeichnung	VA 2025	Plan 2026	Plan 2027	Plan 2028	Plan 2029
Gesamte Schulden					
Buchwert 01.01.	11.426.200	12.570.100	11.608.800	10.821.300	9.853.200
Zugang	2.147.000	340.300	337.400	321.500	313.500
Tilgung	1.002.300	1.147.000	1.125.000	966.500	873.700
Buchwert 31.12.	12.570.900	11.763.400	10.821.200	10.176.300	9.293.000
Zinsen	290.200	309.500	271.600	245.200	217.700
Ersätze	86.300	82.700	79.400	16.600	8.500
Gesamt-Schuldendienst	1.292.500	1.456.500	1.396.600	1.211.700	1.091.400
nicht Maastricht-relevante Schulden					
Buchwert 01.01.	7.047.100	7.365.500	6.875.400	6.382.800	5.615.900
Zugang	831.700	67.700	64.800	48.900	40.900
Tilgung	513.100	557.700	557.400	492.800	432.500
Buchwert 31.12.	7.365.700	6.875.500	6.382.800	5.938.900	5.224.300
Zinsen	150.700	158.400	143.800	130.000	103.600
Ersätze	83.900	81.000	78.100	15.600	7.600
Gesamt-Schuldendienst	663.800	716.100	701.200	622.800	536.100
Maastricht-relevante Schulden					
Buchwert 01.01.	4.379.100	5.204.600	4.733.400	4.438.500	4.237.300
Zugang	1.315.300	272.600	272.600	272.600	272.600
Tilgung	489.200	589.300	567.600	473.700	441.200
Buchwert 31.12.	5.205.200	4.887.900	4.438.400	4.237.400	4.068.700
Zinsen	139.500	151.100	127.800	115.200	114.100
Ersätze	2.400	1.700	1.300	1.000	900
Gesamt-Schuldendienst	628.700	740.400	695.400	588.900	555.300

Seite	Inhalt
3	Vorbericht
17	Ergebnishaushalt Gesamt 1. Ebene (Anlage 1a) - interne Vergütungen enthalten
21	Finanzierungshaushalt Gesamt 1. Ebene (Anlage 1b) - interne Vergütungen enthalten
25	Ergebnishaushalt Gesamt 1. und 2. Ebene (Anlage 1a) - interne Vergütungen enthalten
29	Finanzierungshaushalt Gesamt 1. und 2. Ebene (Anlage 1b) - interne Vergütungen enthalten
35	Ergebnishaushalt Bereichsbudget 1. und 2. Ebene (Anlage 1a)
57	Finanzierungshaushalt Bereichsbudget 1. und 2. Ebene (Anlage 1b)
99	Ergebnis- und Finanzierungsvoranschlag Detailnachweis
223	Haushaltspotential (aufbauend auf der Ergebnisrechnung)
229	Nachweis der Investitionstätigkeit
255	Dienstpostenplan
259	Personaldaten iSd ÖStp (Anlage 4)
265	Querschnitt (Anlage 5b)
269	Nachweis über Transferzahlungen (Anlage 6a)
273	Nachweis über Haushaltsrücklagen und Zahlungsmittelreserven (Anlage 6b)
277	Einzelnachweis über Finanzschulden und Schuldendienst (Anlage 6c)
293	Nachweis über haushaltsinterne Vergütungen (Anlage 6f)
297	Leasingspiegel (Anlage 6i)
301	Rückstellungsspiegel (Anlage 6q)
305	Nachweis Vermögen mit abgeänderter Nutzungsdauer
311	MFP - Ergebnishaushalt Gesamt 1. Ebene - interne Vergütungen enthalten
315	MFP - Finanzierungshaushalt Gesamt 1. Ebene - interne Vergütungen enthalten
319	MFP - Ergebnishaushalt Gesamt 1. und 2. Ebene - interne Vergütungen enthalten
323	MFP - Finanzierungshaushalt Gesamt 1. und 2. Ebene - interne Vergütungen enthalten
329	MFP - Haushaltspotential (aufbauend auf der Ergebnisrechnung)
347	MFP - Schuldenentwicklung