

STADTGEMEINDE

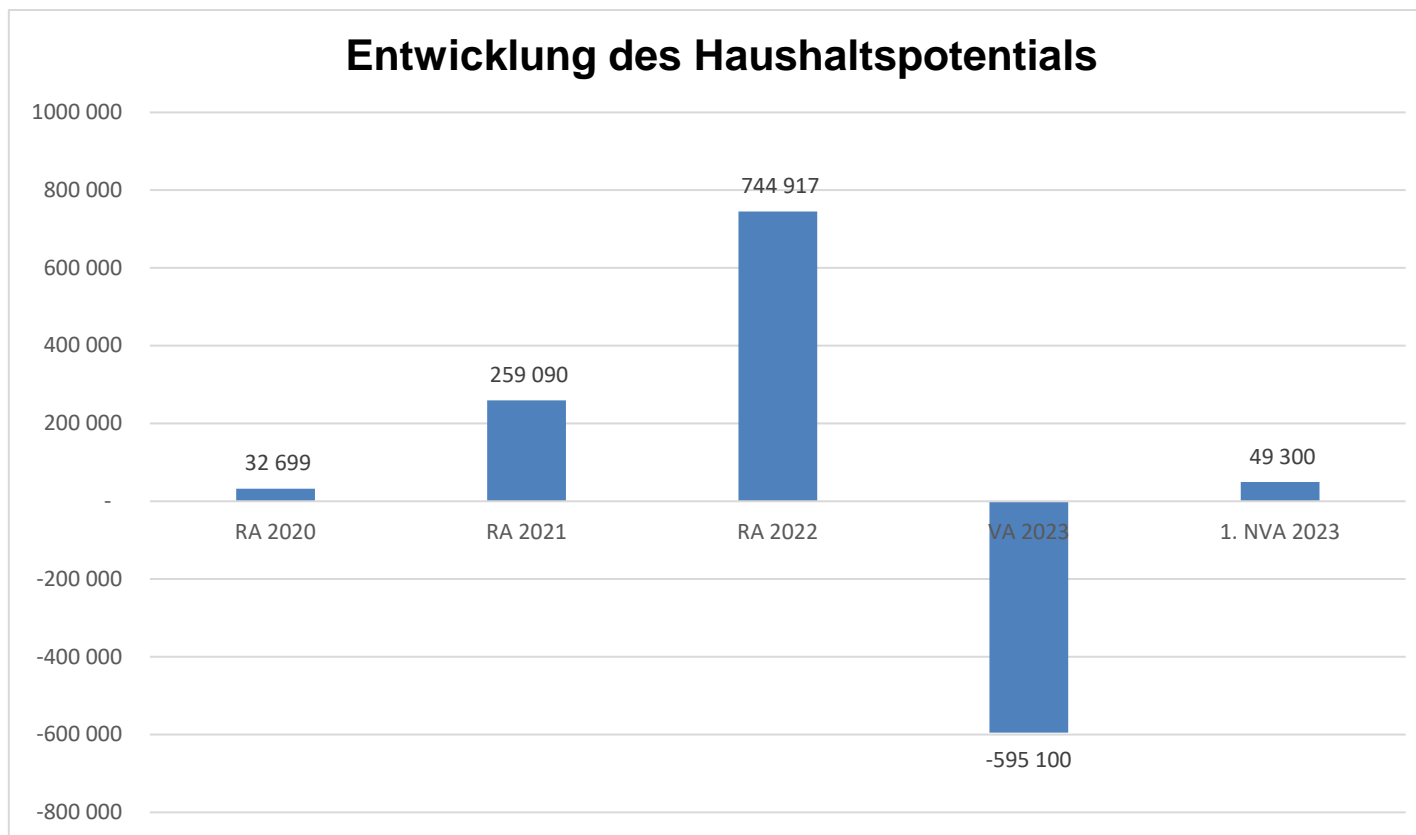
PÖCHLARN



Stadtgemeinde Pöchlarn

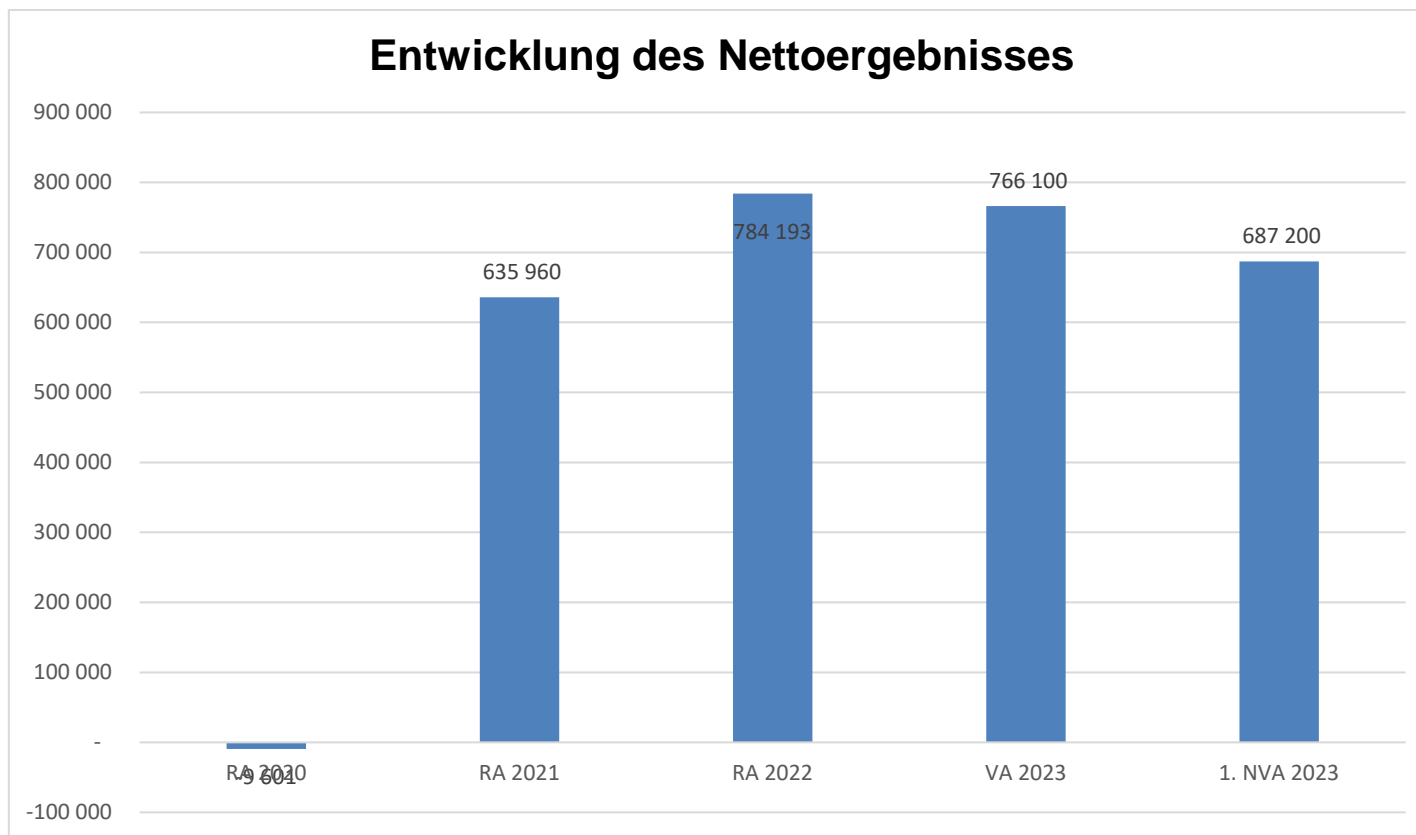
1. Nachtragsvoranschlag 2023

Vorbericht



Erläuterung: Das Haushaltspotenzial hat seine Grundlage in § 67 Z. 11 der NÖ Gemeindeordnung 1973 (NÖ GO 1973) und ist erstmals im Voranschlag 2020 auszuweisen. Die Angaben zu den Vorjahren entfallen daher.

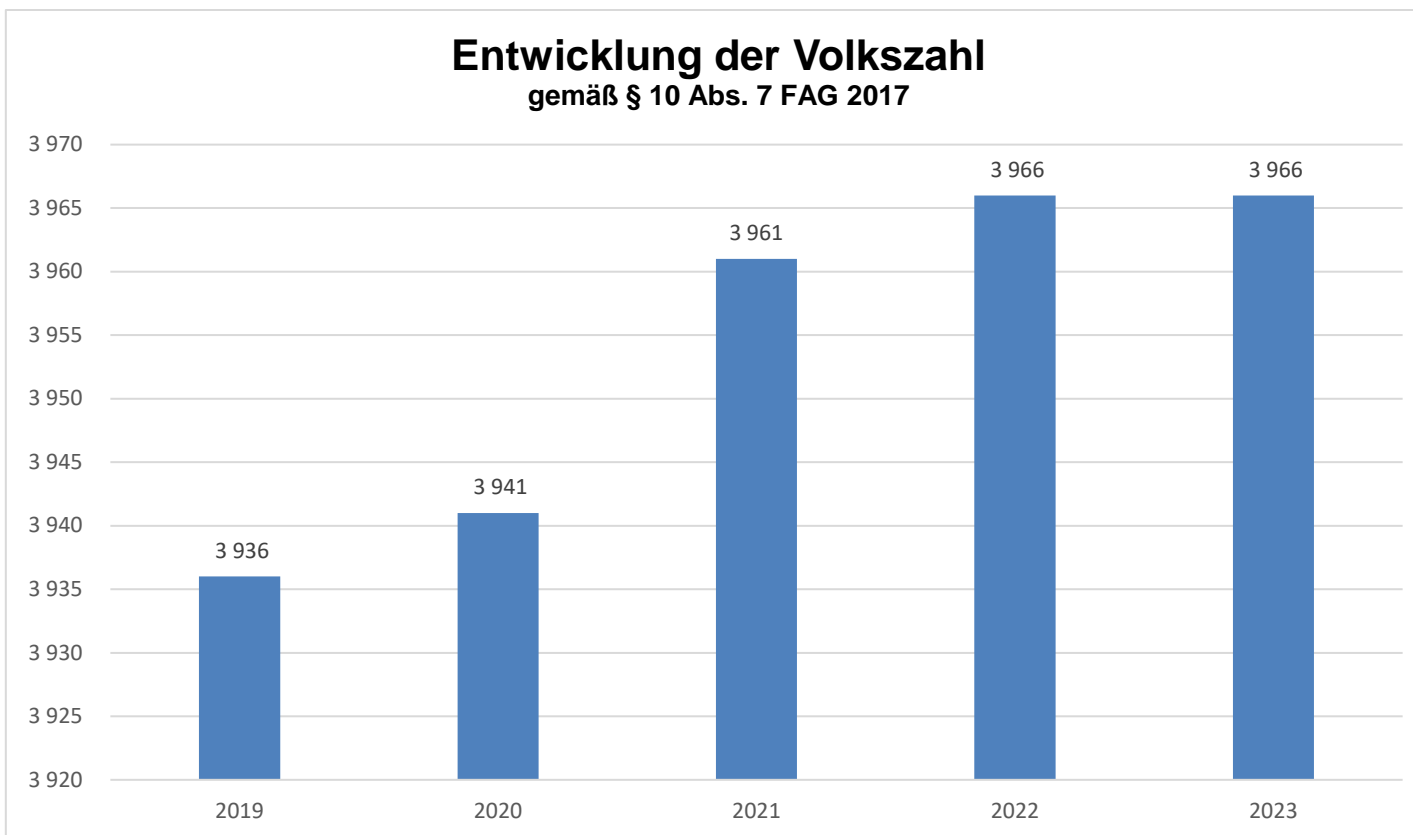
Haushaltspotenzial: Differenz der wiederkehrenden Mittelaufbringungen abzüglich der wiederkehrenden Mittelverwendungen unter Berücksichtigung der entsprechenden Forderungen und Verbindlichkeiten. Das Haushaltspotenzial ist eine wichtige Kenngröße und gibt die aktuelle Leistungsfähigkeit der Gemeinde wieder. Das schafft Vergleichbarkeit mit der bisherigen Rechtslage, aus der Überschüsse und Abgänge abzuleiten waren und dient der Transparenz.



Erläuterung: Beim Nettoergebnis handelt es sich um das Ergebnis des Ergebnisvoranschlages und ist erstmals für das Haushaltsjahr 2020 auszuweisen. Die Angaben zu den Vorjahren entfallen daher.

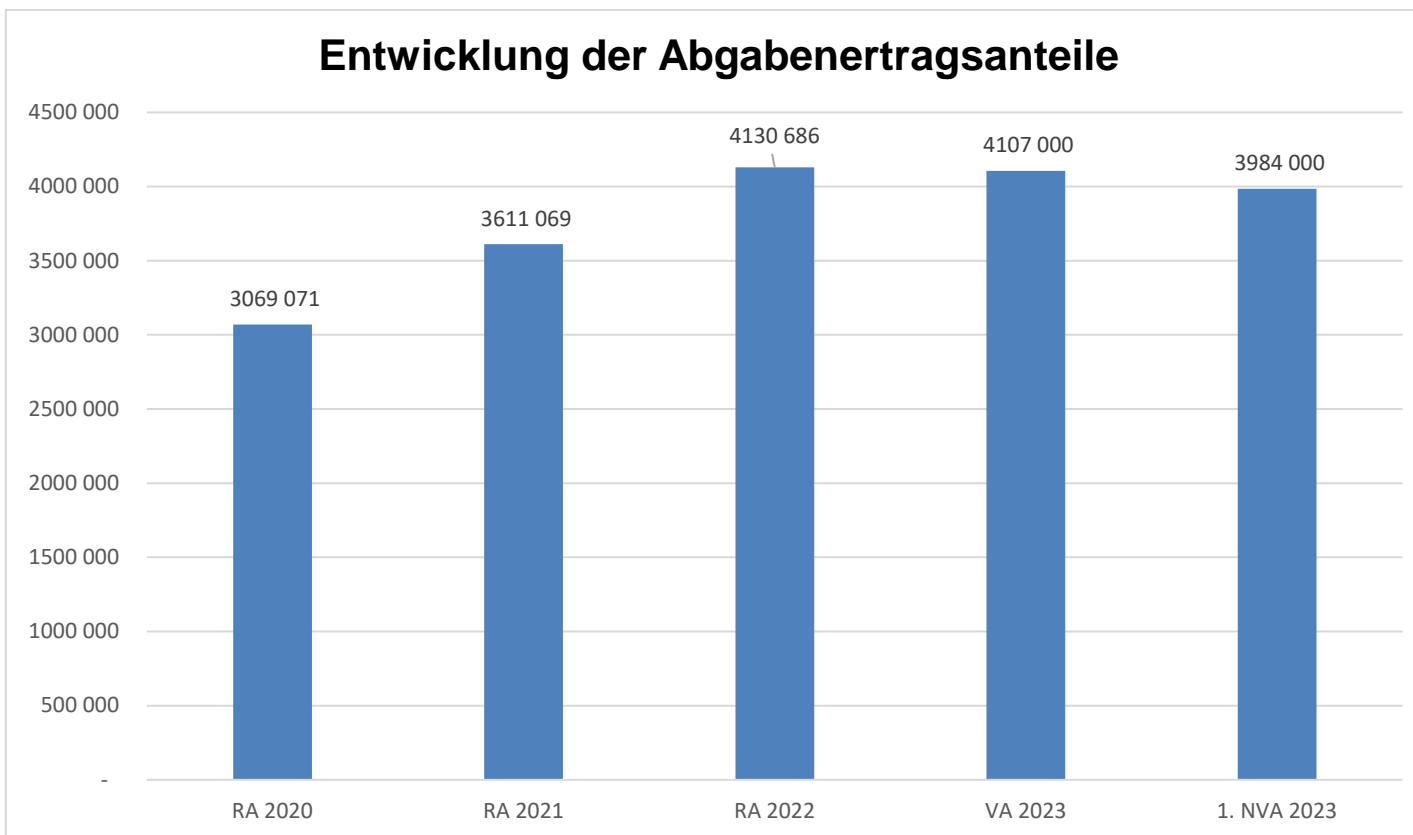
Ein positives Nettoergebnis bedeutet, dass die Erträge voraussichtlich ausreichend sein werden, die Aufwendungen für die kommunalen Leistungen (inklusive des Werteverzehrs des Anlagevermögens in Form der Abschreibungen) abzudecken.

Ein negatives Nettoergebnis heißt, dass dies nicht zur Gänze (in der Höhe des negativen Wertes) möglich ist.



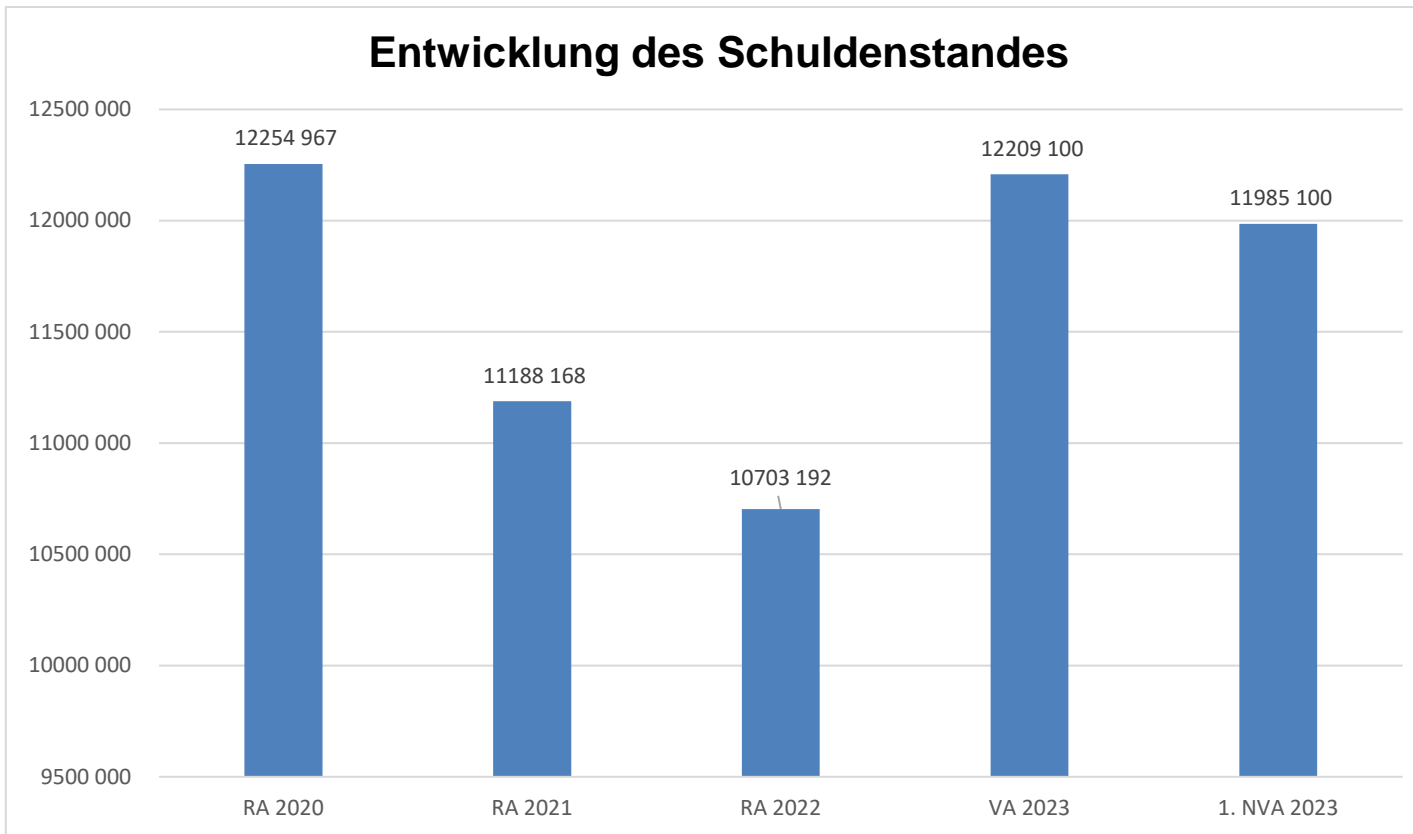
Erläuterung: Die Volkszahl gemäß § 10 Abs. 7 FAG 2017 wird jährlich von der Bundesanstalt Statistik Austria zum Stichtag 31. Oktober festgestellt und wirkt mit dem Beginn des übernächsten Kalenderjahres. Sie dient für die Berechnung der Abgabenertragsanteile und darf nicht automatisch mit der Volkszahl für die Berechnung der Gemeinderatsmandate verwechselt werden.

Eine Erhöhung bzw. Verminderung der Volkszahl (jährlich) ist ein wesentlicher Indikator für die Berechnung der Abgabenertragsanteile.

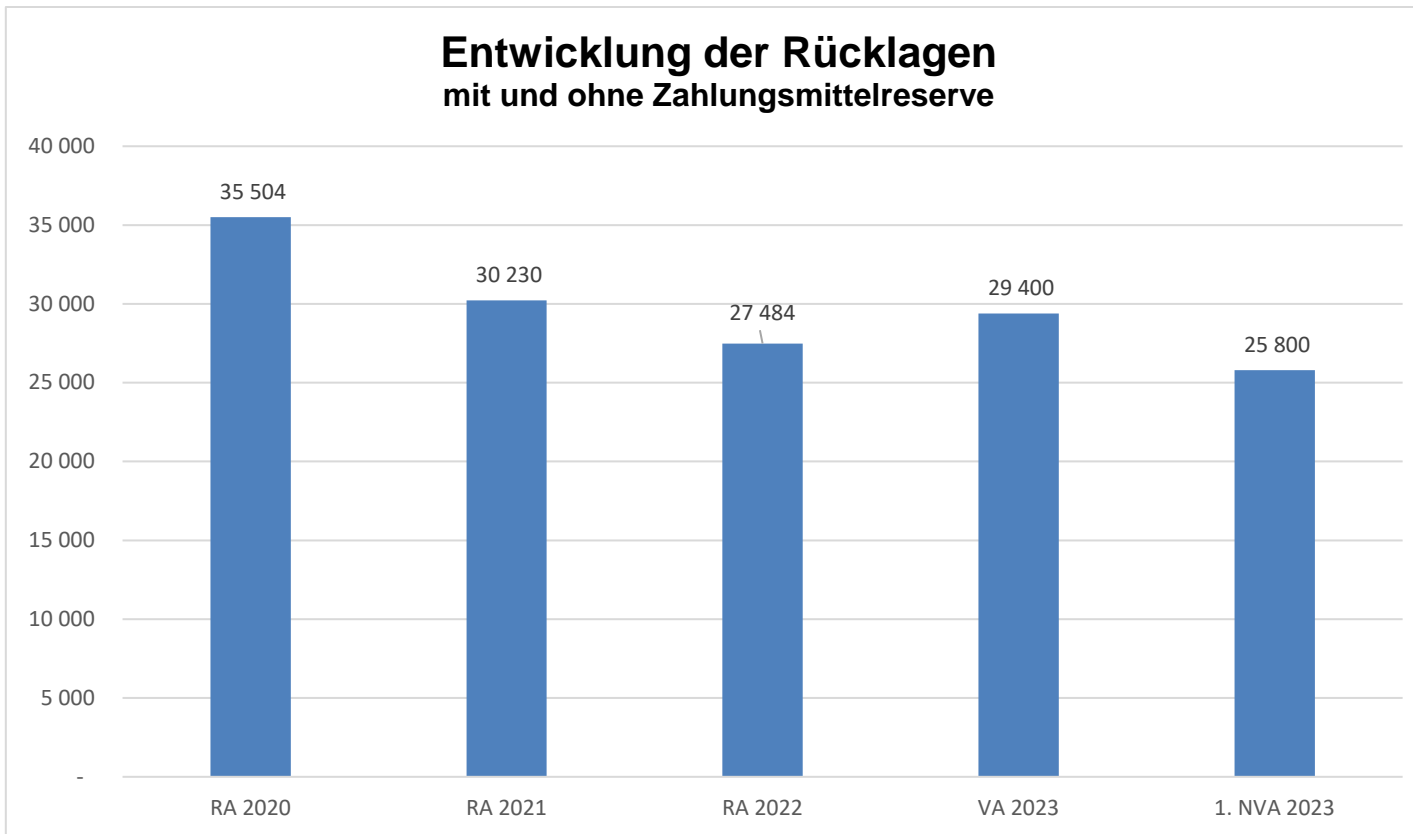


Erläuterung: Die Gebietskörperschaften (Bund, Länder und Gemeinden) erhalten auf Basis des aktuellen Finanzausgleichs aus den gemeinschaftlichen Bundesabgaben (z.B. Umsatzsteuer, Körperschaftssteuer, Lohnsteuer, Versicherungssteuer, Mineralölsteuer, Normverbrauchsabgabe, Tabaksteuer udgl.) entsprechende Anteile. Im Bereich der Gemeinden spielen dabei die Volkszahl und der abgestufte Bevölkerungsschlüssel eine besondere Rolle. Die sogenannten „Abgabenertragsanteile“ bilden in den meisten Gemeinden die wichtigste Einnahmequelle.

Ein Steigen der Abgabenertragsanteile weist auch auf eine Erhöhung der Volkszahl hin.

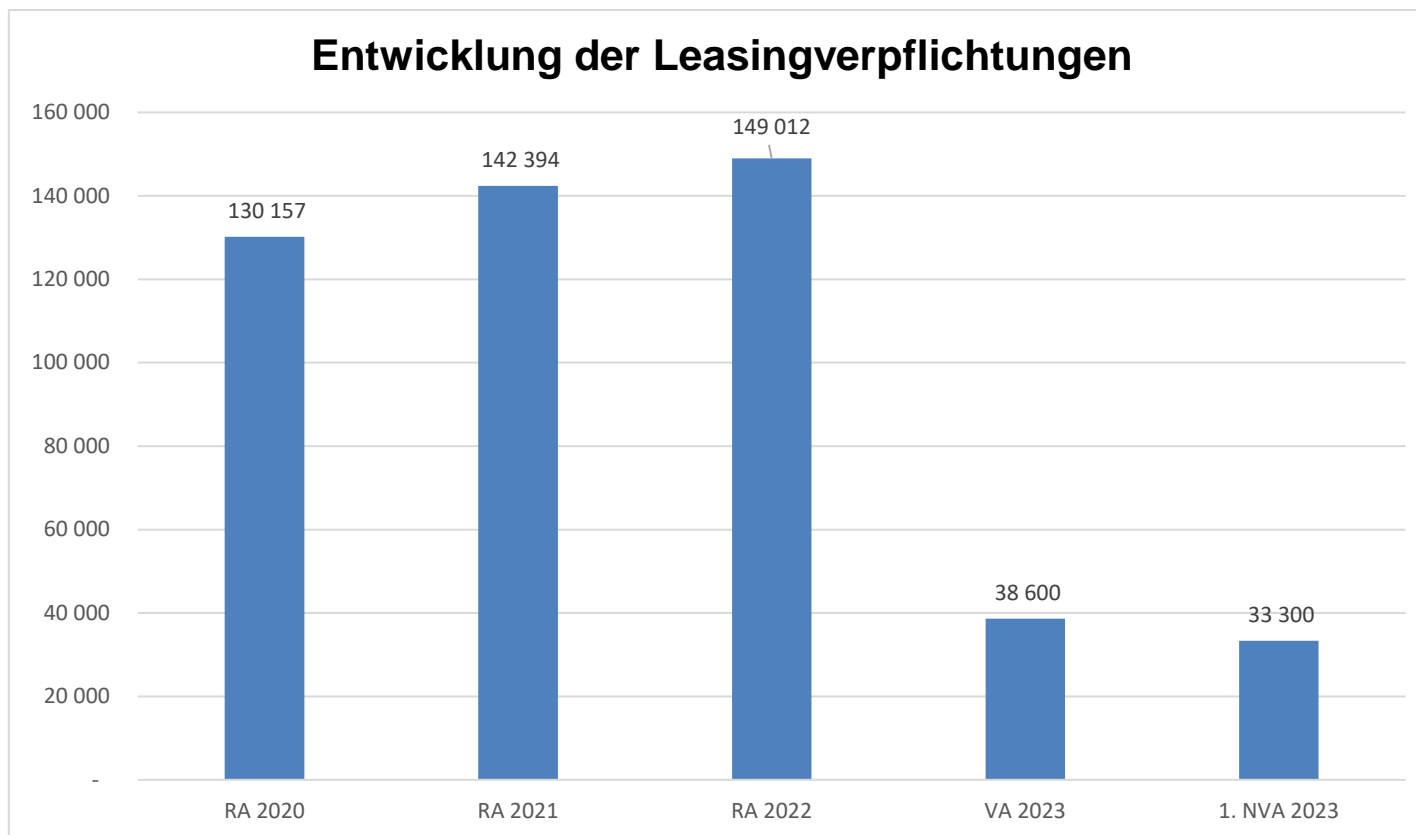


Erläuterung: Die Entwicklung des Schuldenstandes zeigt auf, inwieweit der Schuldenstand über die Jahre erhöht oder reduziert wird.



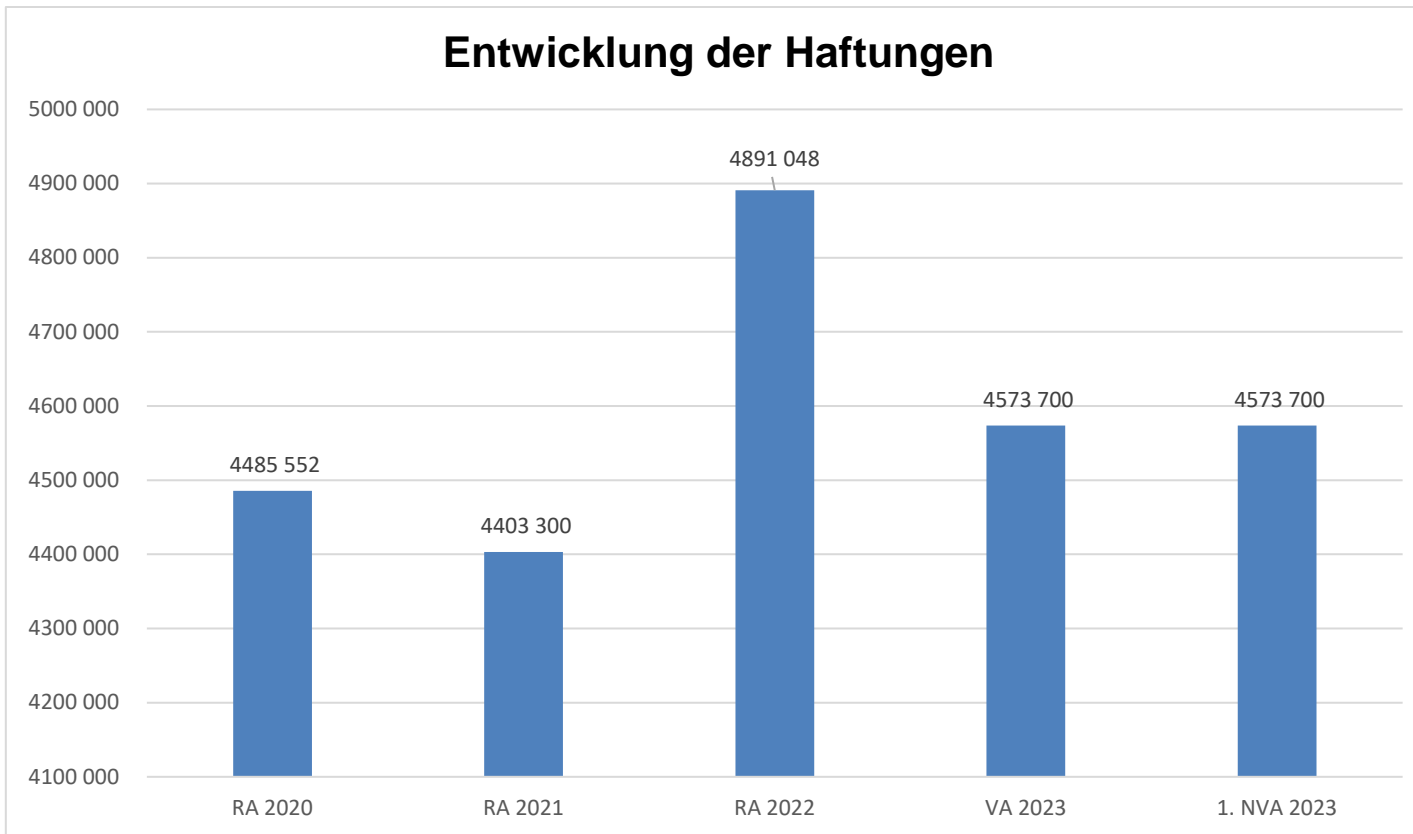
Erläuterung: Die Entwicklung der Rücklagen zeigt an, inwieweit Rücklagen vorhanden sind und ob Rücklagen aufgebaut bzw. aufgebraucht werden.

Balken (Türkis) Rücklagen mit Zahlungsmittelreserve. Balken (Rot) Rücklagen ohne Zahlungsmittelreserve.

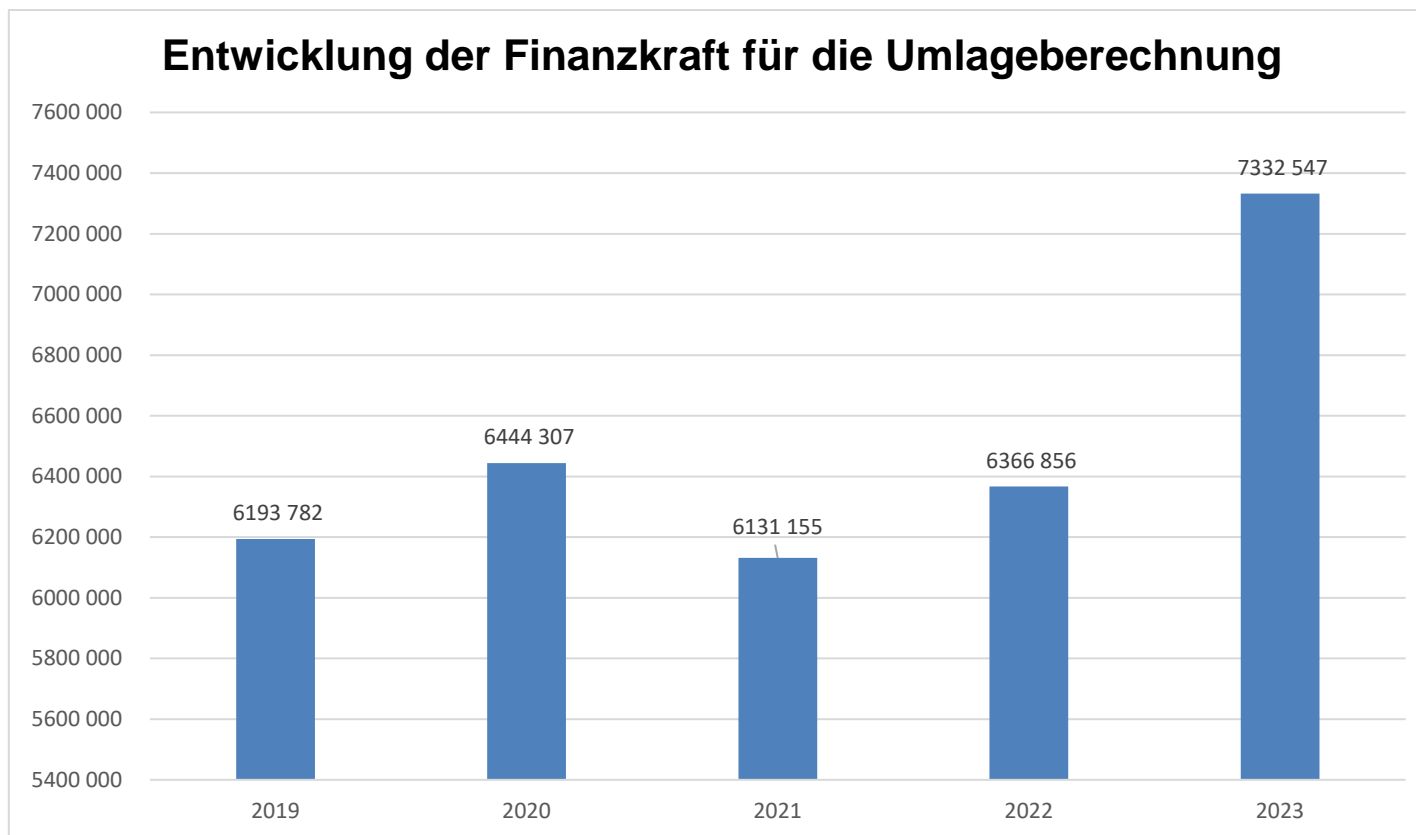


Erläuterung: Bei den Leasingverpflichtungen handelt es sich nicht um Finanzschulden (z.B. Darlehen), sondern um Verwaltungsschulden. Unabhängig davon stellen Leasingverbindlichkeiten Leistungsverpflichtungen für die Gemeinden dar und sind daher bei einer allfälligen Finanzlagenberechnung entsprechend zu berücksichtigen.

Die Leasingverpflichtungen sind mit Beginn des Jahres 2020 in einer eigenen Anlage gemäß VRV 2015 festzuhalten.



Erläuterung: Eine Gemeinde darf Bürgschaften und sonstige Haftungen nur übernehmen, wenn hierfür ein besonderes Interesse der Gemeinde gegeben ist, der Schuldner nachweist, dass eine ordnungsgemäße Verzinsung und Tilgung gesichert ist, die Haftungen befristet sind, der Betrag, für den gehaftet wird, ziffernmäßig bestimmt ist und die Gemeinde den daraus folgenden Zahlungsverpflichtungen nachkommen kann (vgl. § 78 Abs. 1 NÖ Gemeindeordnung 1973).

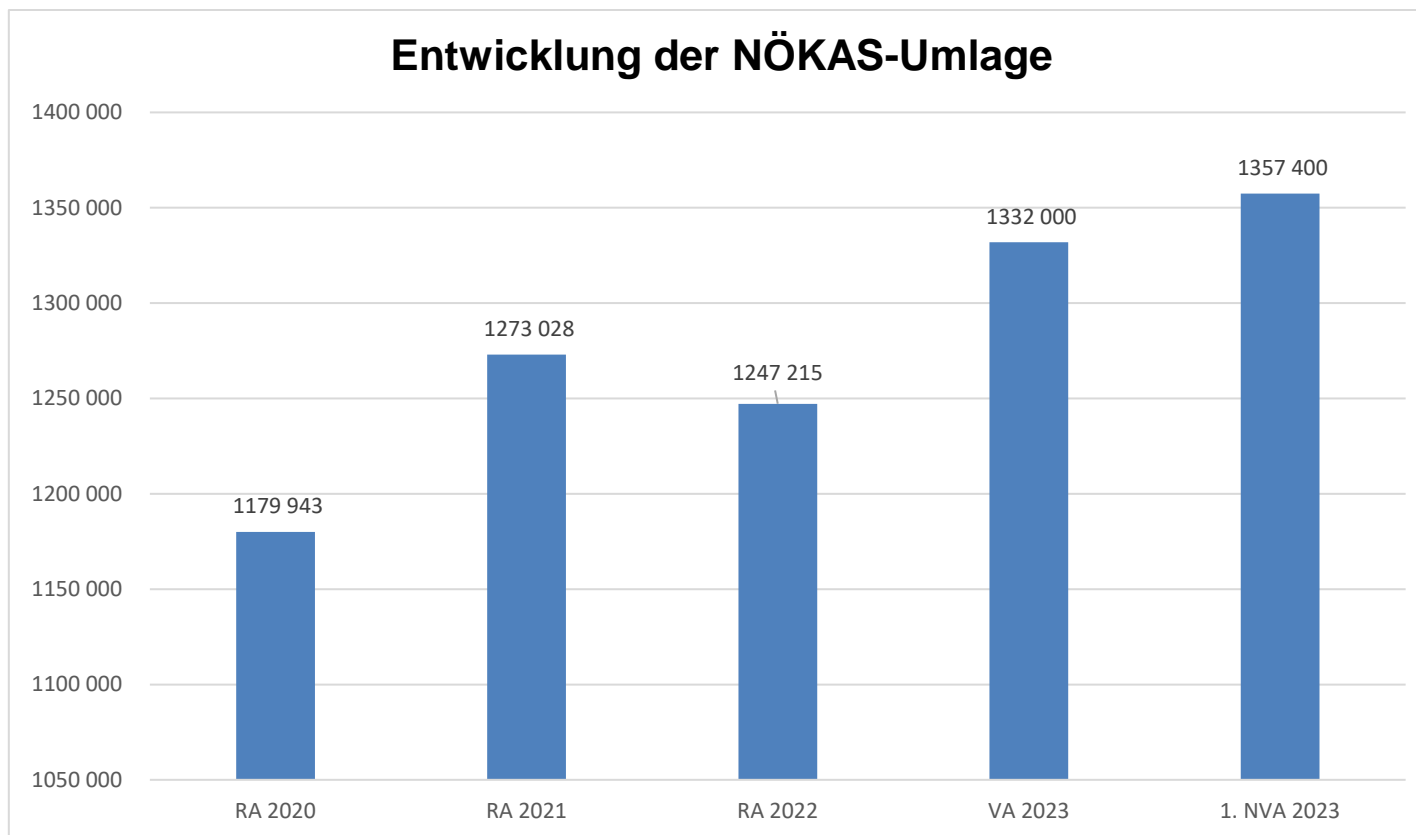


Erläuterung: Die Finanzkraft einer Gemeinde wird aus den

- Erträgen der ausschließlichen Gemeindeabgaben ohne die Gebühren für die Benützung von Gemeindeeinrichtungen und -anlagen und ohne die Interessentenbeiträge von Grundstückseigentümern und Anrainern und
- Ertragsanteilen an den gemeinschaftlichen Bundesabgaben ohne Spielbankenabgabe ermittelt.

Basis für die Ermittlung der Finanzkraft sind die tatsächlichen Beträge aufgrund der Rechnungsabschlüsse.

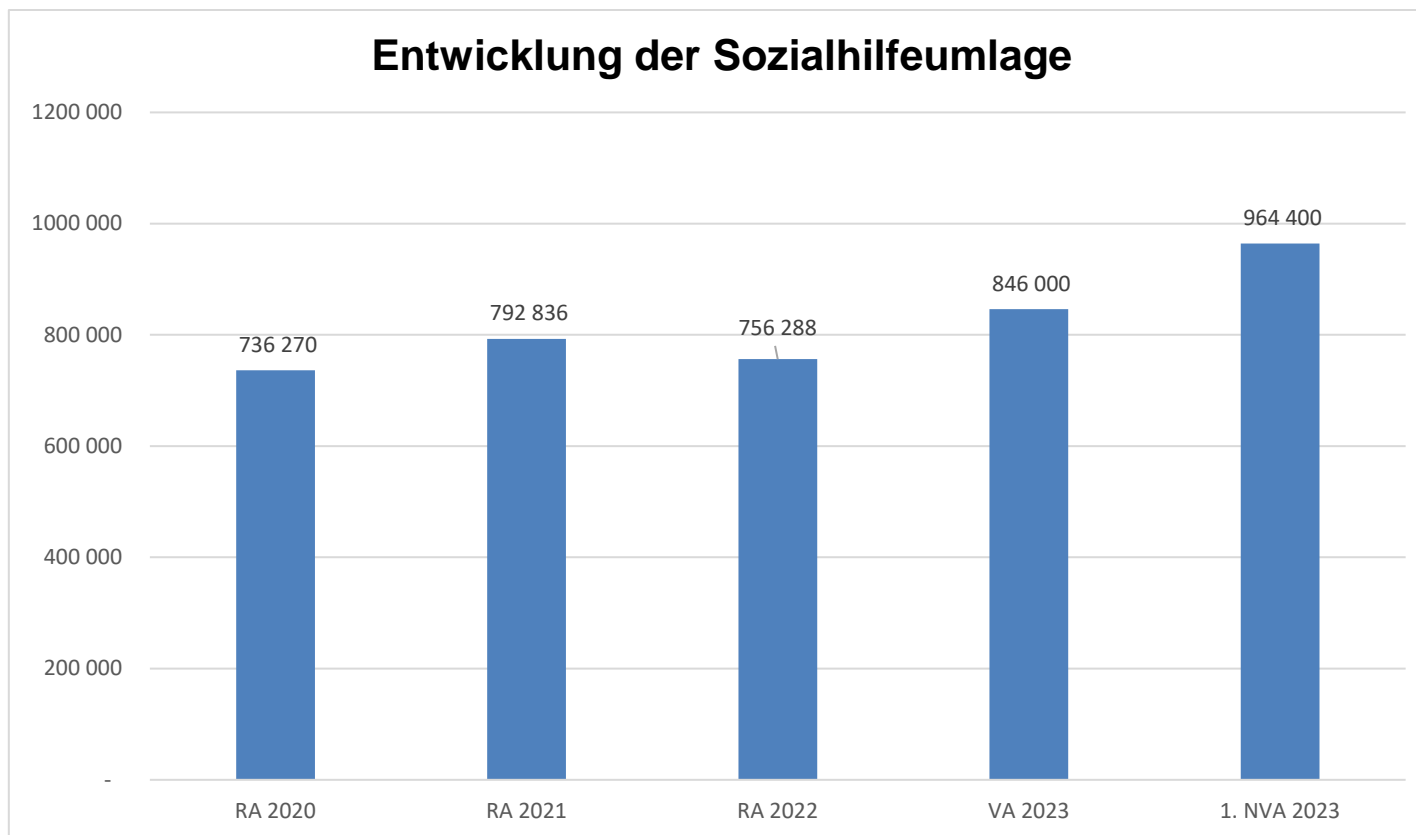
Die Darstellung der Entwicklung der Finanzkraft für die Umlagenberechnung hat insbesondere auf die Beitragsleistung der Gemeinden zum NÖ Krankenanstaltensprengel (NÖKAS) und zur Sozialumlage Auswirkungen. Eine Erhöhung oder Reduktion/Verminderung der Finanzkraft wirkt sich unmittelbar auf die Beitragsleistung aus



Erläuterung: Das Landesgebiet ist Beitragsbezirk und Krankenanstaltensprengel für alle öffentlichen Krankenanstalten in Niederösterreich. Beitragsbezirk und Krankenanstaltensprengel sind ein Gemeindeverband. Dem Gemeindeverband gehören alle Gemeinden Niederösterreichs an. Der Gemeindeverband ist juristische Person, er hat seinen Sitz am Sitz der Landesregierung und trägt die Bezeichnung "NÖ Krankenanstaltensprengel" (§ 61 Abs. 1 NÖ Krankenanstaltengesetz - NÖ KAG).

Die Gemeinden haben an den NÖ Krankenanstaltensprengel monatliche Beiträge zu leisten. Berechnungsgrundlage bilden dabei die Volkszahl und die Finanzkraft der Gemeinden. Steigerungen bei der Volkszahl und bei der Finanzkraft führen daher zu höheren Beitragsleistungen bei den Gemeinden.

Diese monatlichen Beiträge werden von den der Gemeinde gebührenden monatlichen Vorschüssen auf die Ertragsanteile an den gemeinschaftlichen Bundesabgaben einbehalten.



Erläuterung: Die Gemeinden haben jährlich einen Beitrag zu den vom Land zu tragenden Kosten der Sozialhilfe, die nicht durch Kostenbeitrags- und Ersatzleistungen oder durch sonstige für Zwecke der Sozialhilfe bestimmte Zuschüsse gedeckt sind, in der Höhe von 50 % an das Land zu entrichten (§ 44 NÖ Sozialhilfe-Ausführungsgesetz – NÖ SAG).

Die Leistungen für die Sozialhilfe-Umlage werden von der Landesregierung auf die einzelnen Gemeinden nach ihrer Finanzkraft (Finanzkraft für die Umlagenberechnung) aufgeteilt.

Diese monatlichen Beiträge werden von den der Gemeinde gebührenden monatlichen Vorschüsse auf die Ertragsanteile an den gemeinschaftlichen Bundesabgaben einbehalten.

1. NVA Ergebnishaushalt Gesamt 1. und 2. Ebene (Anlage 1a) - interne Vergütungen enthalten

1. Nachtragsvoranschlag 2023

NVA Ergebnishaushalt Gesamt 1. und 2. Ebene (Anlage 1a) - interne Vergütungen enthalten

Stadtgemeinde Pöchlarn

MVAG	Mittelverwendungs- und aufbringungsgruppen (1. und 2. Ebene)	VA 2023 inkl. NVA	VA 2023	1. NVA
211	Erträge aus der operativen Verwaltungstätigkeit	12.818.900,00	11.988.000,00	830.900,00
2111	Erträge aus eigenen Abgaben	4.070.700,00	3.519.100,00	551.600,00
2112	Erträge aus Ertragsanteilen	3.984.000,00	4.107.000,00	-123.000,00
2113	Erträge aus Gebühren	1.718.200,00	1.599.200,00	119.000,00
2114	Erträge aus Leistungen	940.600,00	903.000,00	37.600,00
2115	Erträge aus Besitz und wirtschaftlicher Tätigkeit	579.000,00	514.300,00	64.700,00
2116	Erträge aus Veräußerung und sonstige Erträge	1.519.500,00	1.338.500,00	181.000,00
2117	Nicht finanzierungswirksame operative Erträge	6.900,00	6.900,00	
212	Erträge aus Transfers	816.400,00	728.400,00	88.000,00
2121	Transferertrag von Trägern des öffentlichen Rechts	647.200,00	553.400,00	93.800,00
2122	Transferertrag von Beteiligungen			
2123	Transferertrag von Unternehmen (mit Finanzunternehmen)		6.000,00	-6.000,00
2124	Transferertrag von Haushalten und Organisationen ohne Erwerbscharakter	14.600,00	14.400,00	200,00
2125	Transferertrag vom Ausland			
2126	Investitions- und Tilgungszuschüsse zwischen Unternehmungen und Betrieben der Gebietskörperschaft und der Gebietskörperschaft			
2127	Nicht finanzierungswirksamer Transferertrag	154.600,00	154.600,00	
213	Finanzerträge	100,00	0,00	100,00
2131	Erträge aus Zinsen	100,00		100,00
2132	Erträge aus Zinsen aus derivativen Finanzinstrumenten ohne Grundgeschäft			
2133	Erträge aus Gewinnentnahmen von marktbestimmten Betrieben			
2134	Sonstige Finanzerträge			
2135	Erträge aus Dividenden/Gewinnausschüttungen			
2136	Sonstige nicht finanzierungswirksame Finanzerträge			
21	Summe Erträge	13.635.400,00	12.716.400,00	919.000,00
221	Personalaufwand	2.159.400,00	1.950.900,00	208.500,00
2211	Personalaufwand (Bezüge, Nebengeb., Mehrleistungen)	1.706.800,00	1.537.600,00	169.200,00
2212	Gesetzlicher und freiwilliger Sozialaufwand	425.700,00	389.900,00	35.800,00
2213	Sonstiger Personalaufwand	3.500,00		3.500,00
2214	Nicht finanzierungswirksamer Personalaufwand	23.400,00	23.400,00	
222	Sachaufwand (ohne Transferaufwand)	5.847.000,00	5.335.500,00	511.500,00
2221	Gebrauchs- und Verbrauchsgüter, Handelswaren	339.900,00	295.000,00	44.900,00
2222	Verwaltungs- und Betriebsaufwand	825.000,00	817.600,00	7.400,00
2223	Leasing- und Mietaufwand	778.400,00	675.300,00	103.100,00
2224	Instandhaltung	368.500,00	471.300,00	-102.800,00
2225	Sonstiger Sachaufwand	2.169.200,00	1.710.300,00	458.900,00
2226	Nicht finanzierungswirksamer Sachaufwand	1.366.000,00	1.366.000,00	

1. Nachtragsvoranschlag 2023

NVA Ergebnishaushalt Gesamt 1. und 2. Ebene (Anlage 1a) - interne Vergütungen enthalten

Stadtgemeinde Pöchlarn

MVAG	Mittelverwendungs- und aufbringungsgruppen (1. und 2. Ebene)	VA 2023 inkl. NVA	VA 2023	1. NVA
223	Transferaufwand (laufende Transfers und Kapitaltransfers)	4.656.300,00	4.319.400,00	336.900,00
2231	Transferaufwand an Träger des öffentlichen Rechts	4.201.300,00	3.940.600,00	260.700,00
2232	Transferaufwand an Beteiligungen			
2233	Transferaufwand an Unternehmen (mit Finanzunternehmen)	245.200,00	203.500,00	41.700,00
2234	Transferaufwand an Haushalte und Organisationen ohne Erwerbscharakter	209.800,00	175.300,00	34.500,00
2235	Transferaufwand an das Ausland			
2236	Investitions- und Tilgungszuschüsse zwischen Unternehmungen und Betrieben der Gebietskörperschaft und der Gebietskörperschaft			
2237	Nicht finanzierungswirksamer Transferaufwand			
224	Finanzaufwand	289.100,00	344.500,00	-55.400,00
2241	Zinsen aus Finanzschulden, Finanzierungsleasing, Forderungskauf und derivativen Finanzinstrumenten mit Grundgeschäft	280.700,00	341.700,00	-61.000,00
2242	Zinsen und sonstige Aufwendungen aus derivativen Finanzinstrumenten ohne Grundgeschäft			
2243	Gewinnentnahmen von Unternehmungen und marktbestimmten Betrieben der Gebietskörperschaft (innerhalb der Gebietskörperschaft)			
2244	Sonstiger Finanzaufwand	8.400,00	2.800,00	5.600,00
2245	Nicht finanzierungswirksamer Finanzaufwand			
22	Summe Aufwendungen	12.951.800,00	11.950.300,00	1.001.500,00
SA0	Saldo (0) Nettoergebnis (21 - 22)	683.600,00	766.100,00	-82.500,00
230	Entnahmen von Haushaltsrücklagen	3.600,00	0,00	3.600,00
2301	Entnahmen von Haushaltsrücklagen	3.600,00		3.600,00
240	Zuweisung an Haushaltsrücklagen	0,00	0,00	0,00
2401	Zuweisung an Haushaltsrücklagen			
23	Summe Haushaltsrücklagen	3.600,00	0,00	3.600,00
SA00	Nettoergebnis nach Zuweisung und Entnahmen von Haushaltsrücklagen (Saldo 0 +/- SU23)	687.200,00	766.100,00	-78.900,00

1. NVA Finanzierungshaushalt Gesamt 1. und 2. Ebene (Anlage 1b) - interne Vergütungen enthalten

1. Nachtragsvoranschlag 2023

Stadtgemeinde Pöchlarn

NVA Finanzierungshaushalt Gesamt 1. und 2. Ebene (Anlage 1b) - interne Vergütungen enthalten

MVAG	Mittelverwendungs- und aufbringungsgruppen (1. und 2. Ebene)	VA 2023 inkl. NVA	VA 2023	1. NVA
311	Einzahlungen aus der operativen Verwaltungstätigkeit	12.722.800,00	11.921.100,00	801.700,00
3111	Einzahlungen aus eigenen Abgaben	4.035.700,00	3.519.100,00	516.600,00
3112	Einzahlungen aus Ertragsanteilen	3.984.000,00	4.107.000,00	-123.000,00
3113	Einzahlungen aus Gebühren	1.719.800,00	1.599.200,00	120.600,00
3114	Einzahlungen aus Leistungen	940.600,00	903.000,00	37.600,00
3115	Einzahlungen aus Besitz und wirtschaftlicher Tätigkeit	579.000,00	514.300,00	64.700,00
3116	Einzahlungen aus Veräußerung von geringwertigen Wirtschaftsgütern (GWG) und sonstige Einzahlungen	1.463.700,00	1.278.500,00	185.200,00
312	Einzahlungen aus Transfers (ohne Kapitaltransfers)	661.800,00	573.800,00	88.000,00
3121	Transferzahlungen von Trägern des öffentlichen Rechts	647.200,00	553.400,00	93.800,00
3122	Transferzahlungen von Beteiligungen			
3123	Transferzahlungen von Unternehmen (inkl. Finanzunternehmen)		6.000,00	-6.000,00
3124	Transferzahlungen von Haushalte und Organisationen ohne Erwerbscharakter	14.600,00	14.400,00	200,00
3125	Transferzahlungen vom Ausland			
3126	Investitions- und Tilgungszuschüsse zwischen Unternehmungen und Betrieben der Gebietskörperschaft und der Gebietskörperschaft			
313	Einzahlungen aus Finanzerträgen	100,00	0,00	100,00
3131	Einzahlungen aus Zinserträgen	100,00		100,00
3133	Einzahlungen aus Gewinnentnahmen von marktbestimmten Betrieben			
3134	Sonstige Einzahlungen aus Finanzerträgen			
3135	Einzahlungen aus Dividenden/Gewinnausschüttungen			
31	Summe Einzahlungen operative Gebarung	13.384.700,00	12.494.900,00	889.800,00
321	Auszahlungen aus Personalaufwand	2.136.000,00	1.927.500,00	208.500,00
3211	Auszahlungen für Personalaufwand Bezüge, Nebengebühren, und Mehrleistungsvergütungen)	1.706.800,00	1.537.600,00	169.200,00
3212	Auszahlungen für gesetzliche und freiwillige Sozialaufwendungen	425.700,00	389.900,00	35.800,00
3213	Auszahlungen aus sonstigem Personalaufwand	3.500,00		3.500,00
322	Auszahlungen aus Sachaufwand (ohne Transferaufwand)	4.481.000,00	3.969.500,00	511.500,00
3221	Auszahlungen für Gebrauchs- und Verbrauchsgüter, Handelswaren	339.900,00	295.000,00	44.900,00
3222	Auszahlungen für Verwaltungs- und Betriebsaufwand	825.000,00	817.600,00	7.400,00
3223	Auszahlungen für Leasing- und Mietaufwand	778.400,00	675.300,00	103.100,00
3224	Auszahlungen für Instandhaltung	368.500,00	471.300,00	-102.800,00
3225	Sonstige Auszahlungen aus Sachaufwand	2.169.200,00	1.710.300,00	458.900,00
323	Auszahlungen aus Transfers (ohne Kapitaltransfers)	4.552.300,00	4.250.200,00	302.100,00
3231	Transferzahlungen an Träger des öffentlichen Rechts	4.097.800,00	3.871.900,00	225.900,00
3232	Transferzahlungen an Beteiligungen			
3233	Transferzahlungen an Unternehmen (inkl. Finanzunternehmen)	245.200,00	203.500,00	41.700,00
3234	Transferzahlungen an Haushalte und Organisationen ohne Erwerbscharakter	209.300,00	174.800,00	34.500,00

1. Nachtragsvoranschlag 2023

NVA Finanzierungshaushalt Gesamt 1. und 2. Ebene (Anlage 1b) - interne Vergütungen enthalten

Stadtgemeinde Pöchlarn

MVAG	Mittelverwendungs- und aufbringungsgruppen (1. und 2. Ebene)	VA 2023 inkl. NVA	VA 2023	1. NVA
3235	Transferzahlungen an das Ausland			
3236	Investitions- und Tilgungszuschüsse zwischen Unternehmungen und Betrieben der Gebietskörperschaft und der Gebietskörperschaft			
324	Auszahlungen aus Finanzaufwand	289.100,00	344.500,00	-55.400,00
3241	Auszahlungen für Zinsaufwand, für Finanzierungsleasing, für Forderungskauf, für Finanzschulden und derivative Finanzinstrumente	280.700,00	341.700,00	-61.000,00
3242	Auszahlungen für Zinsen aus derivativen Finanzinstrumenten ohne Grundgeschäft			
3243	Auszahlung aus Gewinnentnahmen von marktbestimmten Betrieben			
3244	Sonstige Auszahlungen aus Finanzaufwendungen	8.400,00	2.800,00	5.600,00
32	Summe Auszahlungen operative Gebarung	11.458.400,00	10.491.700,00	966.700,00
SA1	Saldo (1) Geldfluss aus der Operativen Gebarung (31 – 32)	1.926.300,00	2.003.200,00	-76.900,00
331	Einzahlungen aus der Investitionstätigkeit	55.800,00	60.000,00	-4.200,00
3311	Einzahlungen aus der Veräußerung von immateriellem Vermögen			
3312	Einzahlungen aus der Veräußerung von Grundstücken und Grundstückseinrichtungen	55.800,00		55.800,00
3313	Einzahlungen aus der Veräußerung von Gebäuden und Bauten		60.000,00	-60.000,00
3314	Einzahlungen aus der Veräußerung von technischen Anlagen, Fahrzeuge und Maschinen			
3315	Einzahlungen aus der Veräußerung von Amts-, Betriebs- und Geschäftsausstattung			
3316	Einzahlungen aus der Veräußerung von Kulturgütern			
3317	Einzahlungen aus der Veräußerung von Beteiligungen			
332	Einzahlungen aus der Rückzahlung von Darlehen sowie gewährten Vorschüssen	800,00	800,00	0,00
3321	Einzahlungen aus Darlehen an Träger des öffentlichen Rechts	800,00	800,00	
3322	Einzahlungen aus Darlehen an Beteiligungen			
3323	Einzahlungen aus Darlehen an Unternehmen und Haushalte			
3325	Einzahlungen aus Vorschüssen und Anzahlungen			
333	Einzahlungen aus Kapitaltransfers	807.800,00	1.033.200,00	-225.400,00
3331	Kapitaltransferzahlungen von Trägern des öffentlichen Rechts	399.600,00	788.800,00	-389.200,00
3332	Kapitaltransferzahlungen von Beteiligungen			
3333	Kapitaltransferzahlungen von Unternehmen			
3334	Kapitaltransferzahlungen von Haushalten und Organisationen ohne Erwerbscharakter	215.600,00	135.000,00	80.600,00
3335	Kapitaltransferzahlungen vom Ausland	192.600,00	109.400,00	83.200,00
33	Summe Einzahlungen investive Gebarung	864.400,00	1.094.000,00	-229.600,00
341	Auszahlungen aus der Investitionstätigkeit	4.643.800,00	3.777.400,00	866.400,00
3411	Auszahlungen für den Erwerb von immateriellem Vermögen	41.700,00	23.000,00	18.700,00
3412	Auszahlungen für den Erwerb von Grundstücken und Grundstückseinrichtungen	2.732.000,00	2.257.400,00	474.600,00
3413	Auszahlungen für den Erwerb von Gebäuden und Bauten	1.475.200,00	1.295.500,00	179.700,00
3414	Auszahlungen für den Erwerb von technischen Anlagen, Fahrzeuge und Maschinen	47.500,00	1.500,00	46.000,00

1. Nachtragsvoranschlag 2023

NVA Finanzierungshaushalt Gesamt 1. und 2. Ebene (Anlage 1b) - interne Vergütungen enthalten

Stadtgemeinde Pöchlarn

MVAG	Mittelverwendungs- und aufbringungsgruppen (1. und 2. Ebene)	VA 2023 inkl. NVA	VA 2023	1. NVA
3415	Auszahlungen für den Erwerb von Amts-, Betriebs- und Geschäftsausstattung	347.400,00	200.000,00	147.400,00
3416	Auszahlungen für den Erwerb von Kulturgütern			
3417	Auszahlungen für den Erwerb von Beteiligungen			
342	Auszahlungen von gewährten Darlehen sowie gewährten Vorschüssen	0,00	0,00	0,00
3421	Auszahlung von Darlehen an Träger des öffentlichen Rechts			
3422	Auszahlung von Darlehen an Beteiligungen			
3423	Auszahlung von Darlehen an Unternehmen und Haushalte			
3425	Auszahlungen von Vorschüssen und Anzahlungen			
343	Auszahlungen aus Kapitaltransfers	69.200,00	69.200,00	0,00
3431	Kapitaltransferzahlungen an Träger des öffentlichen Rechts	68.700,00	68.700,00	
3432	Kapitaltransferzahlungen an Beteiligungen			
3433	Kapitaltransferzahlungen an Unternehmen (Finanzunternehmen)			
3434	Kapitaltransferzahlungen an Haushalte und Organisationen ohne Erwerbscharakter	500,00	500,00	
3435	Kapitaltransferzahlungen an das Ausland			
34	Summe Auszahlungen investive Gebarung	4.713.000,00	3.846.600,00	866.400,00
SA2	Saldo (2) Geldfluss aus der Investiven Gebarung (33 – 34)	-3.848.600,00	-2.752.600,00	-1.096.000,00
SA3	Saldo (3) Nettofinanzierungssaldo (Saldo 1 + Saldo 2)	-1.922.300,00	-749.400,00	-1.172.900,00
351	Einzahlungen aus der Aufnahme von Finanzschulden	2.294.900,00	1.207.000,00	1.087.900,00
3511	Einzahlungen aus empfangenen Darlehen von öffentlichen Körperschaften und Rechtsträgern	68.700,00	68.700,00	
3512	Einzahlungen aus empfangenen Darlehen von Beteiligungen			
3513	Einzahlungen aus empfangenen Darlehen von Unternehmen und privaten Haushalten			
3514	Einzahlungen aus Finanzschulden (Finanzunternehmen)	2.226.200,00	1.138.300,00	1.087.900,00
353	Einzahlungen infolge eines Kapitaltausch bei derivativen Finanzinstrumenten mit Grundgeschäft	0,00	0,00	0,00
3530	Einzahlungen infolge eines Kapitaltausch bei derivativen Finanzinstrumenten mit Grundgeschäft			
355	Einzahlungen aus dem Abgang von Finanzinstrumenten	0,00	0,00	0,00
3550	Einzahlungen aus dem Abgang von Finanzinstrumenten			
35	Summe Einzahlungen aus der Finanzierungstätigkeit	2.294.900,00	1.207.000,00	1.087.900,00
361	Auszahlungen aus der Tilgung von Finanzschulden	983.600,00	949.100,00	34.500,00
3611	Auszahlungen aus empfangenen Darlehen von öffentlichen Körperschaften und Rechtsträgern	126.400,00	126.400,00	
3612	Auszahlungen aus empfangenen Darlehen von Beteiligungen			
3613	Auszahlungen aus empfangenen Darlehen von Unternehmen und privaten Haushalten			
3614	Auszahlungen aus Finanzschulden	857.200,00	822.700,00	34.500,00

MVAG	Mittelverwendungs- und aufbringungsgruppen (1. und 2. Ebene)	VA 2023 inkl. NVA	VA 2023	1. NVA
3615	Auszahlung aus der Rückzahlung von Leasingverbindlichkeiten			
363	Auszahlungen infolge eines Kapitaltausch bei derivativen Finanzinstrumenten mit Grundgeschäft	0,00	0,00	0,00
3630	Auszahlungen infolge eines Kapitaltausch bei derivativen Finanzinstrumenten mit Grundgeschäft			
365	Auszahlungen für den Erwerb von Finanzinstrumenten	0,00	0,00	0,00
3650	Auszahlungen für den Erwerb von Finanzinstrumenten			
36	Summe Auszahlungen aus der Finanzierungstätigkeit	983.600,00	949.100,00	34.500,00
SA4	Saldo (4) Geldfluss aus der Finanzierungstätigkeit (35 – 36)	1.311.300,00	257.900,00	1.053.400,00
SA5	Saldo (5) Geldfluss aus der voranschlagswirksamen Gebarung (Saldo 3 + Saldo 4)	-611.000,00	-491.500,00	-119.500,00

1. NVA Ergebnishaushalt Bereichsbudget 1. und 2. Ebene (Anlage 1a)

Vertretungskörper und allgemeine Verwaltung (Gruppe 0)

MVAG	Mittelverwendungs- und -aufbringungsgruppen (1. und 2. Ebene)	VA 2023 inkl. NVA	VA 2023	1. NVA
211	Erträge aus der operativen Verwaltungstätigkeit	66.800,00	64.800,00	2.000,00
2111	Erträge aus eigenen Abgaben			
2112	Erträge aus Ertragsanteilen			
2113	Erträge aus Gebühren			
2114	Erträge aus Leistungen	14.600,00	11.800,00	2.800,00
2115	Erträge aus Besitz und wirtschaftlicher Tätigkeit			
2116	Erträge aus Veräußerung und sonstige Erträge	51.900,00	52.700,00	-800,00
2117	Nicht finanzierungswirksame operative Erträge	300,00	300,00	
212	Erträge aus Transfers	11.300,00	8.500,00	2.800,00
2121	Transferertrag von Trägern des öffentlichen Rechts	7.500,00	4.700,00	2.800,00
2122	Transferertrag von Beteiligungen			
2123	Transferertrag von Unternehmen (mit Finanzunternehmen)			
2124	Transferertrag von Haushalten und Organisationen ohne Erwerbscharakter	2.000,00	2.000,00	
2125	Transferertrag vom Ausland			
2126	Investitions- und Tilgungszuschüsse zwischen Unternehmungen und Betrieben der Gebietskörperschaft und der Gebietskörperschaft			
2127	Nicht finanzierungswirksamer Transferertrag	1.800,00	1.800,00	
213	Finanzerträge	0,00	0,00	0,00
2131	Erträge aus Zinsen			
2132	Erträge aus Zinsen aus derivativen Finanzinstrumenten ohne Grundgeschäft			
2133	Erträge aus Gewinnentnahmen von marktbestimmten Betrieben			
2134	Sonstige Finanzerträge			
2135	Erträge aus Dividenden/Gewinnausschüttungen			
2136	Sonstige nicht finanzierungswirksame Finanzerträge			
21	Summe Erträge	78.100,00	73.300,00	4.800,00
221	Personalaufwand	459.400,00	416.700,00	42.700,00
2211	Personalaufwand (Bezüge, Nebengeb., Mehrleistungen)	348.800,00	318.400,00	30.400,00
2212	Gesetzlicher und freiwilliger Sozialaufwand	101.000,00	92.200,00	8.800,00
2213	Sonstiger Personalaufwand	3.500,00		3.500,00
2214	Nicht finanzierungswirksamer Personalaufwand	6.100,00	6.100,00	
222	Sachaufwand (ohne Transferaufwand)	764.600,00	703.500,00	61.100,00
2221	Gebrauchs- und Verbrauchsgüter, Handelswaren	66.300,00	53.300,00	13.000,00
2222	Verwaltungs- und Betriebsaufwand	67.100,00	63.000,00	4.100,00

1. Nachtragsvoranschlag 2023

NVA Ergebnishaushalt Bereichsbudget 1. und 2. Ebene (Anlage 1a)

Stadtgemeinde Pöchlarn

Vertretungskörper und allgemeine Verwaltung (Gruppe 0)

MVAG	Mittelverwendungs- und -aufbringungsgruppen (1. und 2. Ebene)	VA 2023 inkl. NVA	VA 2023	1. NVA
2223	Leasing- und Mietaufwand	124.200,00	119.200,00	5.000,00
2224	Instandhaltung	5.900,00	5.000,00	900,00
2225	Sonstiger Sachaufwand	414.100,00	376.000,00	38.100,00
2226	Nicht finanzierungswirksamer Sachaufwand	87.000,00	87.000,00	
223	Transferaufwand (laufende Transfers und Kapitaltransfers)	207.500,00	205.500,00	2.000,00
2231	Transferaufwand an Träger des öffentlichen Rechts	163.000,00	163.000,00	
2232	Transferaufwand an Beteiligungen			
2233	Transferaufwand an Unternehmen (mit Finanzunternehmen)			
2234	Transferaufwand an Haushalte und Organisationen ohne Erwerbscharakter	44.500,00	42.500,00	2.000,00
2235	Transferaufwand an das Ausland			
2236	Investitions- und Tilgungszuschüsse zwischen Unternehmungen und Betrieben der Gebietskörperschaft und der Gebietskörperschaft			
2237	Nicht finanzierungswirksamer Transferaufwand			
224	Finanzaufwand	11.200,00	8.900,00	2.300,00
2241	Zinsen aus Finanzschulden, Finanzierungsleasing, Forderungskauf und derivativen Finanzinstrumenten mit Grundgeschäft	11.200,00	8.900,00	2.300,00
2242	Zinsen und sonstige Aufwendungen aus derivativen Finanzinstrumenten ohne Grundgeschäft			
2243	Gewinnentnahmen von Unternehmungen und marktbestimmten Betrieben der Gebietskörperschaft (innerhalb der Gebietskörperschaft)			
2244	Sonstiger Finanzaufwand			
2245	Nicht finanzierungswirksamer Finanzaufwand			
22	Summe Aufwendungen	1.442.700,00	1.334.600,00	108.100,00
SA0	Saldo (0) Nettoergebnis (21 - 22)	-1.364.600,00	-1.261.300,00	-103.300,00
230	Entnahmen von Haushaltsrücklagen	0,00	0,00	0,00
2301	Entnahmen von Haushaltsrücklagen			
240	Zuweisung an Haushaltsrücklagen	0,00	0,00	0,00
2401	Zuweisung an Haushaltsrücklagen			
23	Summe Haushaltsrücklagen	0,00	0,00	0,00
SA00	Nettoergebnis nach Zuweisung und Entnahmen von Haushaltsrücklagen (Saldo 0 +/- SU23)	-1.364.600,00	-1.261.300,00	-103.300,00

Öffentliche Ordnung und Sicherheit (Gruppe 1)

MVAG	Mittelverwendungs- und -aufbringungsgruppen (1. und 2. Ebene)	VA 2023 inkl. NVA	VA 2023	1. NVA
211	Erträge aus der operativen Verwaltungstätigkeit	17.700,00	17.000,00	700,00
2111	Erträge aus eigenen Abgaben			
2112	Erträge aus Ertragsanteilen			
2113	Erträge aus Gebühren			
2114	Erträge aus Leistungen	9.200,00	9.100,00	100,00
2115	Erträge aus Besitz und wirtschaftlicher Tätigkeit	7.900,00	7.900,00	
2116	Erträge aus Veräußerung und sonstige Erträge	600,00		600,00
2117	Nicht finanzierungswirksame operative Erträge			
212	Erträge aus Transfers	8.200,00	7.600,00	600,00
2121	Transferertrag von Trägern des öffentlichen Rechts	2.400,00	800,00	1.600,00
2122	Transferertrag von Beteiligungen			
2123	Transferertrag von Unternehmen (mit Finanzunternehmen)			
2124	Transferertrag von Haushalten und Organisationen ohne Erwerbscharakter		1.000,00	-1.000,00
2125	Transferertrag vom Ausland			
2126	Investitions- und Tilgungszuschüsse zwischen Unternehmungen und Betrieben der Gebietskörperschaft und der Gebietskörperschaft			
2127	Nicht finanzierungswirksamer Transferertrag	5.800,00	5.800,00	
213	Finanzerträge	0,00	0,00	0,00
2131	Erträge aus Zinsen			
2132	Erträge aus Zinsen aus derivativen Finanzinstrumenten ohne Grundgeschäft			
2133	Erträge aus Gewinnentnahmen von marktbestimmten Betrieben			
2134	Sonstige Finanzerträge			
2135	Erträge aus Dividenden/Gewinnausschüttungen			
2136	Sonstige nicht finanzierungswirksame Finanzerträge			
21	Summe Erträge	25.900,00	24.600,00	1.300,00
221	Personalaufwand	3.600,00	15.000,00	-11.400,00
2211	Personalaufwand (Bezüge, Nebengeb., Mehrleistungen)	2.800,00	13.000,00	-10.200,00
2212	Gesetzlicher und freiwilliger Sozialaufwand	700,00	1.900,00	-1.200,00
2213	Sonstiger Personalaufwand			
2214	Nicht finanzierungswirksamer Personalaufwand	100,00	100,00	
222	Sachaufwand (ohne Transferaufwand)	62.100,00	53.300,00	8.800,00
2221	Gebrauchs- und Verbrauchsgüter, Handelswaren	2.900,00	300,00	2.600,00
2222	Verwaltungs- und Betriebsaufwand	23.900,00	20.100,00	3.800,00

Öffentliche Ordnung und Sicherheit (Gruppe 1)

MVAG	Mittelverwendungs- und -aufbringungsgruppen (1. und 2. Ebene)	VA 2023 inkl. NVA	VA 2023	1. NVA
2223	Leasing- und Mietaufwand	100,00		100,00
2224	Instandhaltung	200,00		200,00
2225	Sonstiger Sachaufwand	11.300,00	9.200,00	2.100,00
2226	Nicht finanzierungswirksamer Sachaufwand	23.700,00	23.700,00	
223	Transferaufwand (laufende Transfers und Kapitaltransfers)	89.200,00	64.000,00	25.200,00
2231	Transferaufwand an Träger des öffentlichen Rechts	89.200,00	64.000,00	25.200,00
2232	Transferaufwand an Beteiligungen			
2233	Transferaufwand an Unternehmen (mit Finanzunternehmen)			
2234	Transferaufwand an Haushalte und Organisationen ohne Erwerbscharakter			
2235	Transferaufwand an das Ausland			
2236	Investitions- und Tilgungszuschüsse zwischen Unternehmungen und Betrieben der Gebietskörperschaft und der Gebietskörperschaft			
2237	Nicht finanzierungswirksamer Transferaufwand			
224	Finanzaufwand	7.400,00	9.100,00	-1.700,00
2241	Zinsen aus Finanzschulden, Finanzierungsleasing, Forderungskauf und derivativen Finanzinstrumenten mit Grundgeschäft	7.400,00	9.100,00	-1.700,00
2242	Zinsen und sonstige Aufwendungen aus derivativen Finanzinstrumenten ohne Grundgeschäft			
2243	Gewinnentnahmen von Unternehmungen und marktbestimmten Betrieben der Gebietskörperschaft (innerhalb der Gebietskörperschaft)			
2244	Sonstiger Finanzaufwand			
2245	Nicht finanzierungswirksamer Finanzaufwand			
22	Summe Aufwendungen	162.300,00	141.400,00	20.900,00
SA0	Saldo (0) Nettoergebnis (21 - 22)	-136.400,00	-116.800,00	-19.600,00
230	Entnahmen von Haushaltsrücklagen	0,00	0,00	0,00
2301	Entnahmen von Haushaltsrücklagen			
240	Zuweisung an Haushaltsrücklagen	0,00	0,00	0,00
2401	Zuweisung an Haushaltsrücklagen			
23	Summe Haushaltsrücklagen	0,00	0,00	0,00
SA00	Nettoergebnis nach Zuweisung und Entnahmen von Haushaltsrücklagen (Saldo 0 +/- SU23)	-136.400,00	-116.800,00	-19.600,00

Unterricht, Erziehung, Sport und Wissenschaft (Gruppe 2)

MVAG	Mittelverwendungs- und -aufbringungsgruppen (1. und 2. Ebene)	VA 2023 inkl. NVA	VA 2023	1. NVA
211	Erträge aus der operativen Verwaltungstätigkeit	273.400,00	180.100,00	93.300,00
2111	Erträge aus eigenen Abgaben			
2112	Erträge aus Ertragsanteilen			
2113	Erträge aus Gebühren			
2114	Erträge aus Leistungen	159.200,00	139.000,00	20.200,00
2115	Erträge aus Besitz und wirtschaftlicher Tätigkeit	11.900,00	10.500,00	1.400,00
2116	Erträge aus Veräußerung und sonstige Erträge	95.900,00	24.200,00	71.700,00
2117	Nicht finanzierungswirksame operative Erträge	6.400,00	6.400,00	
212	Erträge aus Transfers	47.700,00	42.100,00	5.600,00
2121	Transferertrag von Trägern des öffentlichen Rechts	45.600,00	40.000,00	5.600,00
2122	Transferertrag von Beteiligungen			
2123	Transferertrag von Unternehmen (mit Finanzunternehmen)			
2124	Transferertrag von Haushalten und Organisationen ohne Erwerbscharakter	1.000,00	1.000,00	
2125	Transferertrag vom Ausland			
2126	Investitions- und Tilgungszuschüsse zwischen Unternehmungen und Betrieben der Gebietskörperschaft und der Gebietskörperschaft			
2127	Nicht finanzierungswirksamer Transferertrag	1.100,00	1.100,00	
213	Finanzerträge	0,00	0,00	0,00
2131	Erträge aus Zinsen			
2132	Erträge aus Zinsen aus derivativen Finanzinstrumenten ohne Grundgeschäft			
2133	Erträge aus Gewinnentnahmen von marktbestimmten Betrieben			
2134	Sonstige Finanzerträge			
2135	Erträge aus Dividenden/Gewinnausschüttungen			
2136	Sonstige nicht finanzierungswirksame Finanzerträge			
21	Summe Erträge	321.100,00	222.200,00	98.900,00
221	Personalaufwand	648.900,00	541.400,00	107.500,00
2211	Personalaufwand (Bezüge, Nebengeb., Mehrleistungen)	514.400,00	429.600,00	84.800,00
2212	Gesetzlicher und freiwilliger Sozialaufwand	130.200,00	107.500,00	22.700,00
2213	Sonstiger Personalaufwand			
2214	Nicht finanzierungswirksamer Personalaufwand	4.300,00	4.300,00	
222	Sachaufwand (ohne Transferaufwand)	865.400,00	838.000,00	27.400,00
2221	Gebrauchs- und Verbrauchsgüter, Handelswaren	90.100,00	79.800,00	10.300,00
2222	Verwaltungs- und Betriebsaufwand	188.800,00	256.500,00	-67.700,00

1. Nachtragsvoranschlag 2023

NVA Ergebnishaushalt Bereichsbudget 1. und 2. Ebene (Anlage 1a)

Stadtgemeinde Pöchlarn

Unterricht, Erziehung, Sport und Wissenschaft (Gruppe 2)

MVAG	Mittelverwendungs- und -aufbringungsgruppen (1. und 2. Ebene)	VA 2023 inkl. NVA	VA 2023	1. NVA
2223	Leasing- und Mietaufwand	173.800,00	163.200,00	10.600,00
2224	Instandhaltung	68.800,00	61.000,00	7.800,00
2225	Sonstiger Sachaufwand	189.100,00	122.700,00	66.400,00
2226	Nicht finanzierungswirksamer Sachaufwand	154.800,00	154.800,00	
223	Transferaufwand (laufende Transfers und Kapitaltransfers)	618.100,00	554.400,00	63.700,00
2231	Transferaufwand an Träger des öffentlichen Rechts	571.400,00	510.500,00	60.900,00
2232	Transferaufwand an Beteiligungen			
2233	Transferaufwand an Unternehmen (mit Finanzunternehmen)			
2234	Transferaufwand an Haushalte und Organisationen ohne Erwerbscharakter	46.700,00	43.900,00	2.800,00
2235	Transferaufwand an das Ausland			
2236	Investitions- und Tilgungszuschüsse zwischen Unternehmungen und Betrieben der Gebietskörperschaft und der Gebietskörperschaft			
2237	Nicht finanzierungswirksamer Transferaufwand			
224	Finanzaufwand	7.400,00	8.000,00	-600,00
2241	Zinsen aus Finanzschulden, Finanzierungsleasing, Forderungskauf und derivativen Finanzinstrumenten mit Grundgeschäft	7.400,00	8.000,00	-600,00
2242	Zinsen und sonstige Aufwendungen aus derivativen Finanzinstrumenten ohne Grundgeschäft			
2243	Gewinnentnahmen von Unternehmungen und marktbestimmten Betrieben der Gebietskörperschaft (innerhalb der Gebietskörperschaft)			
2244	Sonstiger Finanzaufwand			
2245	Nicht finanzierungswirksamer Finanzaufwand			
22	Summe Aufwendungen	2.139.800,00	1.941.800,00	198.000,00
SA0	Saldo (0) Nettoergebnis (21 - 22)	-1.818.700,00	-1.719.600,00	-99.100,00
230	Entnahmen von Haushaltsrücklagen	2.100,00	0,00	2.100,00
2301	Entnahmen von Haushaltsrücklagen	2.100,00		2.100,00
240	Zuweisung an Haushaltsrücklagen	0,00	0,00	0,00
2401	Zuweisung an Haushaltsrücklagen			
23	Summe Haushaltsrücklagen	2.100,00	0,00	2.100,00
SA00	Nettoergebnis nach Zuweisung und Entnahmen von Haushaltsrücklagen (Saldo 0 +/- SU23)	-1.816.600,00	-1.719.600,00	-97.000,00

1. Nachtragsvoranschlag 2023

NVA Ergebnishaushalt Bereichsbudget 1. und 2. Ebene (Anlage 1a)

Stadtgemeinde Pöchlarn

Kunst, Kultur und Kultus (Gruppe 3)

MVAG	Mittelverwendungs- und -aufbringungsgruppen (1. und 2. Ebene)	VA 2023 inkl. NVA	VA 2023	1. NVA
211	Erträge aus der operativen Verwaltungstätigkeit	1.184.900,00	1.170.500,00	14.400,00
2111	Erträge aus eigenen Abgaben			
2112	Erträge aus Ertragsanteilen			
2113	Erträge aus Gebühren			
2114	Erträge aus Leistungen	19.000,00	5.100,00	13.900,00
2115	Erträge aus Besitz und wirtschaftlicher Tätigkeit			
2116	Erträge aus Veräußerung und sonstige Erträge	1.165.900,00	1.165.400,00	500,00
2117	Nicht finanzierungswirksame operative Erträge			
212	Erträge aus Transfers	25.800,00	21.100,00	4.700,00
2121	Transferertrag von Trägern des öffentlichen Rechts	18.000,00	14.500,00	3.500,00
2122	Transferertrag von Beteiligungen			
2123	Transferertrag von Unternehmen (mit Finanzunternehmen)			
2124	Transferertrag von Haushalten und Organisationen ohne Erwerbscharakter	1.200,00		1.200,00
2125	Transferertrag vom Ausland			
2126	Investitions- und Tilgungszuschüsse zwischen Unternehmungen und Betrieben der Gebietskörperschaft und der Gebietskörperschaft			
2127	Nicht finanzierungswirksamer Transferertrag	6.600,00	6.600,00	
213	Finanzerträge	0,00	0,00	0,00
2131	Erträge aus Zinsen			
2132	Erträge aus Zinsen aus derivativen Finanzinstrumenten ohne Grundgeschäft			
2133	Erträge aus Gewinnentnahmen von marktbestimmten Betrieben			
2134	Sonstige Finanzerträge			
2135	Erträge aus Dividenden/Gewinnausschüttungen			
2136	Sonstige nicht finanzierungswirksame Finanzerträge			
21	Summe Erträge	1.210.700,00	1.191.600,00	19.100,00
221	Personalaufwand	43.000,00	39.700,00	3.300,00
2211	Personalaufwand (Bezüge, Nebengeb., Mehrleistungen)	34.700,00	31.800,00	2.900,00
2212	Gesetzlicher und freiwilliger Sozialaufwand	7.900,00	7.500,00	400,00
2213	Sonstiger Personalaufwand			
2214	Nicht finanzierungswirksamer Personalaufwand	400,00	400,00	
222	Sachaufwand (ohne Transferaufwand)	635.600,00	657.300,00	-21.700,00
2221	Gebrauchs- und Verbrauchsgüter, Handelswaren	28.700,00	26.700,00	2.000,00
2222	Verwaltungs- und Betriebsaufwand	99.600,00	86.400,00	13.200,00

1. Nachtragsvoranschlag 2023

NVA Ergebnishaushalt Bereichsbudget 1. und 2. Ebene (Anlage 1a)

Stadtgemeinde Pöchlarn

Kunst, Kultur und Kultus (Gruppe 3)

MVAG	Mittelverwendungs- und -aufbringungsgruppen (1. und 2. Ebene)	VA 2023 inkl. NVA	VA 2023	1. NVA
2223	Leasing- und Mietaufwand	13.100,00	13.100,00	
2224	Instandhaltung	21.300,00	20.000,00	1.300,00
2225	Sonstiger Sachaufwand	370.500,00	408.700,00	-38.200,00
2226	Nicht finanzierungswirksamer Sachaufwand	102.400,00	102.400,00	
223	Transferaufwand (laufende Transfers und Kapitaltransfers)	241.700,00	215.400,00	26.300,00
2231	Transferaufwand an Träger des öffentlichen Rechts	175.700,00	169.700,00	6.000,00
2232	Transferaufwand an Beteiligungen			
2233	Transferaufwand an Unternehmen (mit Finanzunternehmen)			
2234	Transferaufwand an Haushalte und Organisationen ohne Erwerbscharakter	66.000,00	45.700,00	20.300,00
2235	Transferaufwand an das Ausland			
2236	Investitions- und Tilgungszuschüsse zwischen Unternehmungen und Betrieben der Gebietskörperschaft und der Gebietskörperschaft			
2237	Nicht finanzierungswirksamer Transferaufwand			
224	Finanzaufwand	72.800,00	91.100,00	-18.300,00
2241	Zinsen aus Finanzschulden, Finanzierungsleasing, Forderungskauf und derivativen Finanzinstrumenten mit Grundgeschäft	72.700,00	91.100,00	-18.400,00
2242	Zinsen und sonstige Aufwendungen aus derivativen Finanzinstrumenten ohne Grundgeschäft			
2243	Gewinnentnahmen von Unternehmungen und marktbestimmten Betrieben der Gebietskörperschaft (innerhalb der Gebietskörperschaft)			
2244	Sonstiger Finanzaufwand	100,00		100,00
2245	Nicht finanzierungswirksamer Finanzaufwand			
22	Summe Aufwendungen	993.100,00	1.003.500,00	-10.400,00
SA0	Saldo (0) Nettoergebnis (21 - 22)	217.600,00	188.100,00	29.500,00
230	Entnahmen von Haushaltsrücklagen	0,00	0,00	0,00
2301	Entnahmen von Haushaltsrücklagen			
240	Zuweisung an Haushaltsrücklagen	0,00	0,00	0,00
2401	Zuweisung an Haushaltsrücklagen			
23	Summe Haushaltsrücklagen	0,00	0,00	0,00
SA00	Nettoergebnis nach Zuweisung und Entnahmen von Haushaltsrücklagen (Saldo 0 +/- SU23)	217.600,00	188.100,00	29.500,00

Soziale Wohlfahrt und Wohnbauförderung (Gruppe 4)

MVAG	Mittelverwendungs- und -aufbringungsgruppen (1. und 2. Ebene)	VA 2023 inkl. NVA	VA 2023	1. NVA
211	Erträge aus der operativen Verwaltungstätigkeit	10.500,00	100,00	10.400,00
2111	Erträge aus eigenen Abgaben			
2112	Erträge aus Ertragsanteilen			
2113	Erträge aus Gebühren			
2114	Erträge aus Leistungen	1.400,00		1.400,00
2115	Erträge aus Besitz und wirtschaftlicher Tätigkeit			
2116	Erträge aus Veräußerung und sonstige Erträge	9.000,00		9.000,00
2117	Nicht finanzierungswirksame operative Erträge	100,00	100,00	
212	Erträge aus Transfers	2.300,00	0,00	2.300,00
2121	Transferertrag von Trägern des öffentlichen Rechts	2.300,00		2.300,00
2122	Transferertrag von Beteiligungen			
2123	Transferertrag von Unternehmen (mit Finanzunternehmen)			
2124	Transferertrag von Haushalten und Organisationen ohne Erwerbscharakter			
2125	Transferertrag vom Ausland			
2126	Investitions- und Tilgungszuschüsse zwischen Unternehmungen und Betrieben der Gebietskörperschaft und der Gebietskörperschaft			
2127	Nicht finanzierungswirksamer Transferertrag			
213	Finanzerträge	0,00	0,00	0,00
2131	Erträge aus Zinsen			
2132	Erträge aus Zinsen aus derivativen Finanzinstrumenten ohne Grundgeschäft			
2133	Erträge aus Gewinnentnahmen von marktbestimmten Betrieben			
2134	Sonstige Finanzerträge			
2135	Erträge aus Dividenden/Gewinnausschüttungen			
2136	Sonstige nicht finanzierungswirksame Finanzerträge			
21	Summe Erträge	12.800,00	100,00	12.700,00
221	Personalaufwand	0,00	0,00	0,00
2211	Personalaufwand (Bezüge, Nebengeb., Mehrleistungen)			
2212	Gesetzlicher und freiwilliger Sozialaufwand			
2213	Sonstiger Personalaufwand			
2214	Nicht finanzierungswirksamer Personalaufwand			
222	Sachaufwand (ohne Transferaufwand)	8.000,00	5.000,00	3.000,00
2221	Gebrauchs- und Verbrauchsgüter, Handelswaren			
2222	Verwaltungs- und Betriebsaufwand	200,00		200,00

1. Nachtragsvoranschlag 2023

NVA Ergebnishaushalt Bereichsbudget 1. und 2. Ebene (Anlage 1a)

Stadtgemeinde Pöchlarn

Soziale Wohlfahrt und Wohnbauförderung (Gruppe 4)

MVAG	Mittelverwendungs- und -aufbringungsgruppen (1. und 2. Ebene)	VA 2023 inkl. NVA	VA 2023	1. NVA
2223	Leasing- und Mietaufwand			
2224	Instandhaltung	1.700,00		1.700,00
2225	Sonstiger Sachaufwand	6.100,00	5.000,00	1.100,00
2226	Nicht finanzierungswirksamer Sachaufwand			
223	Transferaufwand (laufende Transfers und Kapitaltransfers)	1.220.100,00	1.075.200,00	144.900,00
2231	Transferaufwand an Träger des öffentlichen Rechts	1.179.500,00	1.037.000,00	142.500,00
2232	Transferaufwand an Beteiligungen			
2233	Transferaufwand an Unternehmen (mit Finanzunternehmen)	1.500,00	1.500,00	
2234	Transferaufwand an Haushalte und Organisationen ohne Erwerbscharakter	39.100,00	36.700,00	2.400,00
2235	Transferaufwand an das Ausland			
2236	Investitions- und Tilgungszuschüsse zwischen Unternehmungen und Betrieben der Gebietskörperschaft und der Gebietskörperschaft			
2237	Nicht finanzierungswirksamer Transferaufwand			
224	Finanzaufwand	100,00	100,00	0,00
2241	Zinsen aus Finanzschulden, Finanzierungsleasing, Forderungskauf und derivativen Finanzinstrumenten mit Grundgeschäft	100,00	100,00	
2242	Zinsen und sonstige Aufwendungen aus derivativen Finanzinstrumenten ohne Grundgeschäft			
2243	Gewinnentnahmen von Unternehmungen und marktbestimmten Betrieben der Gebietskörperschaft (innerhalb der Gebietskörperschaft)			
2244	Sonstiger Finanzaufwand			
2245	Nicht finanzierungswirksamer Finanzaufwand			
22	Summe Aufwendungen	1.228.200,00	1.080.300,00	147.900,00
SA0	Saldo (0) Nettoergebnis (21 - 22)	-1.215.400,00	-1.080.200,00	-135.200,00
230	Entnahmen von Haushaltsrücklagen	0,00	0,00	0,00
2301	Entnahmen von Haushaltsrücklagen			
240	Zuweisung an Haushaltsrücklagen	0,00	0,00	0,00
2401	Zuweisung an Haushaltsrücklagen			
23	Summe Haushaltsrücklagen	0,00	0,00	0,00
SA00	Nettoergebnis nach Zuweisung und Entnahmen von Haushaltsrücklagen (Saldo 0 +/- SU23)	-1.215.400,00	-1.080.200,00	-135.200,00

Gesundheit (Gruppe 5)

MVAG	Mittelverwendungs- und -aufbringungsgruppen (1. und 2. Ebene)	VA 2023 inkl. NVA	VA 2023	1. NVA
211	Erträge aus der operativen Verwaltungstätigkeit	10.600,00	17.000,00	-6.400,00
2111	Erträge aus eigenen Abgaben			
2112	Erträge aus Ertragsanteilen			
2113	Erträge aus Gebühren			
2114	Erträge aus Leistungen	10.600,00	17.000,00	-6.400,00
2115	Erträge aus Besitz und wirtschaftlicher Tätigkeit			
2116	Erträge aus Veräußerung und sonstige Erträge			
2117	Nicht finanzierungswirksame operative Erträge			
212	Erträge aus Transfers	2.600,00	2.600,00	0,00
2121	Transferertrag von Trägern des öffentlichen Rechts	1.100,00	1.100,00	
2122	Transferertrag von Beteiligungen			
2123	Transferertrag von Unternehmen (mit Finanzunternehmen)			
2124	Transferertrag von Haushalten und Organisationen ohne Erwerbscharakter			
2125	Transferertrag vom Ausland			
2126	Investitions- und Tilgungszuschüsse zwischen Unternehmungen und Betrieben der Gebietskörperschaft und der Gebietskörperschaft			
2127	Nicht finanzierungswirksamer Transferertrag	1.500,00	1.500,00	
213	Finanzerträge	0,00	0,00	0,00
2131	Erträge aus Zinsen			
2132	Erträge aus Zinsen aus derivativen Finanzinstrumenten ohne Grundgeschäft			
2133	Erträge aus Gewinnentnahmen von marktbestimmten Betrieben			
2134	Sonstige Finanzerträge			
2135	Erträge aus Dividenden/Gewinnausschüttungen			
2136	Sonstige nicht finanzierungswirksame Finanzerträge			
21	Summe Erträge	13.200,00	19.600,00	-6.400,00
221	Personalaufwand	0,00	0,00	0,00
2211	Personalaufwand (Bezüge, Nebengeb., Mehrleistungen)			
2212	Gesetzlicher und freiwilliger Sozialaufwand			
2213	Sonstiger Personalaufwand			
2214	Nicht finanzierungswirksamer Personalaufwand			
222	Sachaufwand (ohne Transferaufwand)	78.500,00	80.100,00	-1.600,00
2221	Gebrauchs- und Verbrauchsgüter, Handelswaren	6.700,00	5.300,00	1.400,00
2222	Verwaltungs- und Betriebsaufwand	7.600,00	8.000,00	-400,00

1. Nachtragsvoranschlag 2023

NVA Ergebnishaushalt Bereichsbudget 1. und 2. Ebene (Anlage 1a)

Stadtgemeinde Pöchlarn

Gesundheit (Gruppe 5)

MVAG	Mittelverwendungs- und -aufbringungsgruppen (1. und 2. Ebene)	VA 2023 inkl. NVA	VA 2023	1. NVA
2223	Leasing- und Mietaufwand	800,00	400,00	400,00
2224	Instandhaltung	1.000,00	1.000,00	
2225	Sonstiger Sachaufwand	57.600,00	60.600,00	-3.000,00
2226	Nicht finanzierungswirksamer Sachaufwand	4.800,00	4.800,00	
223	Transferaufwand (laufende Transfers und Kapitaltransfers)	1.423.200,00	1.390.100,00	33.100,00
2231	Transferaufwand an Träger des öffentlichen Rechts	1.373.200,00	1.347.100,00	26.100,00
2232	Transferaufwand an Beteiligungen			
2233	Transferaufwand an Unternehmen (mit Finanzunternehmen)	40.000,00	40.000,00	
2234	Transferaufwand an Haushalte und Organisationen ohne Erwerbscharakter	10.000,00	3.000,00	7.000,00
2235	Transferaufwand an das Ausland			
2236	Investitions- und Tilgungszuschüsse zwischen Unternehmungen und Betrieben der Gebietskörperschaft und der Gebietskörperschaft			
2237	Nicht finanzierungswirksamer Transferaufwand			
224	Finanzaufwand	0,00	1.200,00	-1.200,00
2241	Zinsen aus Finanzschulden, Finanzierungsleasing, Forderungskauf und derivativen Finanzinstrumenten mit Grundgeschäft		1.200,00	-1.200,00
2242	Zinsen und sonstige Aufwendungen aus derivativen Finanzinstrumenten ohne Grundgeschäft			
2243	Gewinnentnahmen von Unternehmungen und marktbestimmten Betrieben der Gebietskörperschaft (innerhalb der Gebietskörperschaft)			
2244	Sonstiger Finanzaufwand			
2245	Nicht finanzierungswirksamer Finanzaufwand			
22	Summe Aufwendungen	1.501.700,00	1.471.400,00	30.300,00
SA0	Saldo (0) Nettoergebnis (21 - 22)	-1.488.500,00	-1.451.800,00	-36.700,00
230	Entnahmen von Haushaltsrücklagen	0,00	0,00	0,00
2301	Entnahmen von Haushaltsrücklagen			
240	Zuweisung an Haushaltsrücklagen	0,00	0,00	0,00
2401	Zuweisung an Haushaltsrücklagen			
23	Summe Haushaltsrücklagen	0,00	0,00	0,00
SA00	Nettoergebnis nach Zuweisung und Entnahmen von Haushaltsrücklagen (Saldo 0 +/- SU23)	-1.488.500,00	-1.451.800,00	-36.700,00

Straßen- und Wasserbau, Verkehr (Gruppe 6)

MVAG	Mittelverwendungs- und -aufbringungsgruppen (1. und 2. Ebene)	VA 2023 inkl. NVA	VA 2023	1. NVA
211	Erträge aus der operativen Verwaltungstätigkeit	72.700,00	1.200,00	71.500,00
2111	Erträge aus eigenen Abgaben			
2112	Erträge aus Ertragsanteilen			
2113	Erträge aus Gebühren			
2114	Erträge aus Leistungen			
2115	Erträge aus Besitz und wirtschaftlicher Tätigkeit			
2116	Erträge aus Veräußerung und sonstige Erträge	72.700,00	1.200,00	71.500,00
2117	Nicht finanzierungswirksame operative Erträge			
212	Erträge aus Transfers	410.200,00	410.200,00	0,00
2121	Transferertrag von Trägern des öffentlichen Rechts	382.300,00	382.300,00	
2122	Transferertrag von Beteiligungen			
2123	Transferertrag von Unternehmen (mit Finanzunternehmen)			
2124	Transferertrag von Haushalten und Organisationen ohne Erwerbscharakter	10.000,00	10.000,00	
2125	Transferertrag vom Ausland			
2126	Investitions- und Tilgungszuschüsse zwischen Unternehmungen und Betrieben der Gebietskörperschaft und der Gebietskörperschaft			
2127	Nicht finanzierungswirksamer Transferertrag	17.900,00	17.900,00	
213	Finanzerträge	0,00	0,00	0,00
2131	Erträge aus Zinsen			
2132	Erträge aus Zinsen aus derivativen Finanzinstrumenten ohne Grundgeschäft			
2133	Erträge aus Gewinnentnahmen von marktbestimmten Betrieben			
2134	Sonstige Finanzerträge			
2135	Erträge aus Dividenden/Gewinnausschüttungen			
2136	Sonstige nicht finanzierungswirksame Finanzerträge			
21	Summe Erträge	482.900,00	411.400,00	71.500,00
221	Personalaufwand	0,00	0,00	0,00
2211	Personalaufwand (Bezüge, Nebengeb., Mehrleistungen)			
2212	Gesetzlicher und freiwilliger Sozialaufwand			
2213	Sonstiger Personalaufwand			
2214	Nicht finanzierungswirksamer Personalaufwand			
222	Sachaufwand (ohne Transferaufwand)	486.600,00	391.200,00	95.400,00
2221	Gebrauchs- und Verbrauchsgüter, Handelswaren	6.500,00	6.500,00	
2222	Verwaltungs- und Betriebsaufwand	5.600,00	12.400,00	-6.800,00

1. Nachtragsvoranschlag 2023

NVA Ergebnishaushalt Bereichsbudget 1. und 2. Ebene (Anlage 1a)

Stadtgemeinde Pöchlarn

Straßen- und Wasserbau, Verkehr (Gruppe 6)

MVAG	Mittelverwendungs- und -aufbringungsgruppen (1. und 2. Ebene)	VA 2023 inkl. NVA	VA 2023	1. NVA
2223	Leasing- und Mietaufwand	2.900,00	2.900,00	
2224	Instandhaltung	31.000,00	19.000,00	12.000,00
2225	Sonstiger Sachaufwand	135.500,00	45.300,00	90.200,00
2226	Nicht finanzierungswirksamer Sachaufwand	305.100,00	305.100,00	
223	Transferaufwand (laufende Transfers und Kapitaltransfers)	0,00	0,00	0,00
2231	Transferaufwand an Träger des öffentlichen Rechts			
2232	Transferaufwand an Beteiligungen			
2233	Transferaufwand an Unternehmen (mit Finanzunternehmen)			
2234	Transferaufwand an Haushalte und Organisationen ohne Erwerbscharakter			
2235	Transferaufwand an das Ausland			
2236	Investitions- und Tilgungszuschüsse zwischen Unternehmungen und Betrieben der Gebietskörperschaft und der Gebietskörperschaft			
2237	Nicht finanzierungswirksamer Transferaufwand			
224	Finanzaufwand	37.600,00	42.600,00	-5.000,00
2241	Zinsen aus Finanzschulden, Finanzierungsleasing, Forderungskauf und derivativen Finanzinstrumenten mit Grundgeschäft	37.600,00	42.600,00	-5.000,00
2242	Zinsen und sonstige Aufwendungen aus derivativen Finanzinstrumenten ohne Grundgeschäft			
2243	Gewinnentnahmen von Unternehmungen und marktbestimmten Betrieben der Gebietskörperschaft (innerhalb der Gebietskörperschaft)			
2244	Sonstiger Finanzaufwand			
2245	Nicht finanzierungswirksamer Finanzaufwand			
22	Summe Aufwendungen	524.200,00	433.800,00	90.400,00
SA0	Saldo (0) Nettoergebnis (21 - 22)	-41.300,00	-22.400,00	-18.900,00
230	Entnahmen von Haushaltsrücklagen	0,00	0,00	0,00
2301	Entnahmen von Haushaltsrücklagen			
240	Zuweisung an Haushaltsrücklagen	0,00	0,00	0,00
2401	Zuweisung an Haushaltsrücklagen			
23	Summe Haushaltsrücklagen	0,00	0,00	0,00
SA00	Nettoergebnis nach Zuweisung und Entnahmen von Haushaltsrücklagen (Saldo 0 +/- SU23)	-41.300,00	-22.400,00	-18.900,00

1. Nachtragsvoranschlag 2023

NVA Ergebnishaushalt Bereichsbudget 1. und 2. Ebene (Anlage 1a)

Stadtgemeinde Pöchlarn

Wirtschaftsförderung (Gruppe 7)

MVAG	Mittelverwendungs- und -aufbringungsgruppen (1. und 2. Ebene)	VA 2023 inkl. NVA	VA 2023	1. NVA
211	Erträge aus der operativen Verwaltungstätigkeit	47.400,00	6.700,00	40.700,00
2111	Erträge aus eigenen Abgaben			
2112	Erträge aus Ertragsanteilen			
2113	Erträge aus Gebühren			
2114	Erträge aus Leistungen	6.800,00	6.700,00	100,00
2115	Erträge aus Besitz und wirtschaftlicher Tätigkeit			
2116	Erträge aus Veräußerung und sonstige Erträge	40.600,00		40.600,00
2117	Nicht finanzierungswirksame operative Erträge			
212	Erträge aus Transfers	24.300,00	14.200,00	10.100,00
2121	Transferertrag von Trägern des öffentlichen Rechts	18.600,00	2.500,00	16.100,00
2122	Transferertrag von Beteiligungen			
2123	Transferertrag von Unternehmen (mit Finanzunternehmen)		6.000,00	-6.000,00
2124	Transferertrag von Haushalten und Organisationen ohne Erwerbscharakter			
2125	Transferertrag vom Ausland			
2126	Investitions- und Tilgungszuschüsse zwischen Unternehmungen und Betrieben der Gebietskörperschaft und der Gebietskörperschaft			
2127	Nicht finanzierungswirksamer Transferertrag	5.700,00	5.700,00	
213	Finanzerträge	0,00	0,00	0,00
2131	Erträge aus Zinsen			
2132	Erträge aus Zinsen aus derivativen Finanzinstrumenten ohne Grundgeschäft			
2133	Erträge aus Gewinnentnahmen von marktbestimmten Betrieben			
2134	Sonstige Finanzerträge			
2135	Erträge aus Dividenden/Gewinnausschüttungen			
2136	Sonstige nicht finanzierungswirksame Finanzerträge			
21	Summe Erträge	71.700,00	20.900,00	50.800,00
221	Personalaufwand	8.200,00	7.200,00	1.000,00
2211	Personalaufwand (Bezüge, Nebengeb., Mehrleistungen)	6.400,00	5.600,00	800,00
2212	Gesetzlicher und freiwilliger Sozialaufwand	1.700,00	1.500,00	200,00
2213	Sonstiger Personalaufwand			
2214	Nicht finanzierungswirksamer Personalaufwand	100,00	100,00	
222	Sachaufwand (ohne Transferaufwand)	430.200,00	387.800,00	42.400,00
2221	Gebrauchs- und Verbrauchsgüter, Handelswaren	6.400,00	5.000,00	1.400,00
2222	Verwaltungs- und Betriebsaufwand			

1. Nachtragsvoranschlag 2023

NVA Ergebnishaushalt Bereichsbudget 1. und 2. Ebene (Anlage 1a)

Stadtgemeinde Pöchlarn

Wirtschaftsförderung (Gruppe 7)

MVAG	Mittelverwendungs- und -aufbringungsgruppen (1. und 2. Ebene)	VA 2023 inkl. NVA	VA 2023	1. NVA
2223	Leasing- und Mietaufwand			
2224	Instandhaltung			
2225	Sonstiger Sachaufwand	201.700,00	160.700,00	41.000,00
2226	Nicht finanzierungswirksamer Sachaufwand	222.100,00	222.100,00	
223	Transferaufwand (laufende Transfers und Kapitaltransfers)	67.300,00	67.300,00	0,00
2231	Transferaufwand an Träger des öffentlichen Rechts			
2232	Transferaufwand an Beteiligungen			
2233	Transferaufwand an Unternehmen (mit Finanzunternehmen)	67.000,00	67.000,00	
2234	Transferaufwand an Haushalte und Organisationen ohne Erwerbscharakter	300,00	300,00	
2235	Transferaufwand an das Ausland			
2236	Investitions- und Tilgungszuschüsse zwischen Unternehmungen und Betrieben der Gebietskörperschaft und der Gebietskörperschaft			
2237	Nicht finanzierungswirksamer Transferaufwand			
224	Finanzaufwand	3.600,00	5.100,00	-1.500,00
2241	Zinsen aus Finanzschulden, Finanzierungsleasing, Forderungskauf und derivativen Finanzinstrumenten mit Grundgeschäft	3.600,00	5.100,00	-1.500,00
2242	Zinsen und sonstige Aufwendungen aus derivativen Finanzinstrumenten ohne Grundgeschäft			
2243	Gewinnentnahmen von Unternehmungen und marktbestimmten Betrieben der Gebietskörperschaft (innerhalb der Gebietskörperschaft)			
2244	Sonstiger Finanzaufwand			
2245	Nicht finanzierungswirksamer Finanzaufwand			
22	Summe Aufwendungen	509.300,00	467.400,00	41.900,00
SA0	Saldo (0) Nettoergebnis (21 - 22)	-437.600,00	-446.500,00	8.900,00
230	Entnahmen von Haushaltsrücklagen	0,00	0,00	0,00
2301	Entnahmen von Haushaltsrücklagen			
240	Zuweisung an Haushaltsrücklagen	0,00	0,00	0,00
2401	Zuweisung an Haushaltsrücklagen			
23	Summe Haushaltsrücklagen	0,00	0,00	0,00
SA00	Nettoergebnis nach Zuweisung und Entnahmen von Haushaltsrücklagen (Saldo 0 +/- SU23)	-437.600,00	-446.500,00	8.900,00

1. Nachtragsvoranschlag 2023

NVA Ergebnishaushalt Bereichsbudget 1. und 2. Ebene (Anlage 1a)

Stadtgemeinde Pöchlarn

Dienstleistungen (Gruppe 8)

MVAG	Mittelverwendungs- und -aufbringungsgruppen (1. und 2. Ebene)	VA 2023 inkl. NVA	VA 2023	1. NVA
211	Erträge aus der operativen Verwaltungstätigkeit	3.026.900,00	2.855.500,00	171.400,00
2111	Erträge aus eigenen Abgaben			
2112	Erträge aus Ertragsanteilen			
2113	Erträge aus Gebühren	1.718.200,00	1.599.200,00	119.000,00
2114	Erträge aus Leistungen	682.500,00	681.300,00	1.200,00
2115	Erträge aus Besitz und wirtschaftlicher Tätigkeit	559.200,00	495.900,00	63.300,00
2116	Erträge aus Veräußerung und sonstige Erträge	66.900,00	79.000,00	-12.100,00
2117	Nicht finanzierungswirksame operative Erträge	100,00	100,00	
212	Erträge aus Transfers	206.000,00	202.200,00	3.800,00
2121	Transferertrag von Trägern des öffentlichen Rechts	91.800,00	88.000,00	3.800,00
2122	Transferertrag von Beteiligungen			
2123	Transferertrag von Unternehmen (mit Finanzunternehmen)			
2124	Transferertrag von Haushalten und Organisationen ohne Erwerbscharakter			
2125	Transferertrag vom Ausland			
2126	Investitions- und Tilgungszuschüsse zwischen Unternehmungen und Betrieben der Gebietskörperschaft und der Gebietskörperschaft			
2127	Nicht finanzierungswirksamer Transferertrag	114.200,00	114.200,00	
213	Finanzerträge	0,00	0,00	0,00
2131	Erträge aus Zinsen			
2132	Erträge aus Zinsen aus derivativen Finanzinstrumenten ohne Grundgeschäft			
2133	Erträge aus Gewinnentnahmen von marktbestimmten Betrieben			
2134	Sonstige Finanzerträge			
2135	Erträge aus Dividenden/Gewinnausschüttungen			
2136	Sonstige nicht finanzierungswirksame Finanzerträge			
21	Summe Erträge	3.232.900,00	3.057.700,00	175.200,00
221	Personalaufwand	837.400,00	787.600,00	49.800,00
2211	Personalaufwand (Bezüge, Nebengeb., Mehrleistungen)	674.600,00	626.900,00	47.700,00
2212	Gesetzlicher und freiwilliger Sozialaufwand	153.100,00	151.000,00	2.100,00
2213	Sonstiger Personalaufwand			
2214	Nicht finanzierungswirksamer Personalaufwand	9.700,00	9.700,00	
222	Sachaufwand (ohne Transferaufwand)	2.457.300,00	2.160.600,00	296.700,00
2221	Gebrauchs- und Verbrauchsgüter, Handelswaren	132.100,00	117.900,00	14.200,00
2222	Verwaltungs- und Betriebsaufwand	431.700,00	370.700,00	61.000,00

1. Nachtragsvoranschlag 2023

NVA Ergebnishaushalt Bereichsbudget 1. und 2. Ebene (Anlage 1a)

Stadtgemeinde Pöchlarn

Dienstleistungen (Gruppe 8)

MVAG	Mittelverwendungs- und -aufbringungsgruppen (1. und 2. Ebene)	VA 2023 inkl. NVA	VA 2023	1. NVA
2223	Leasing- und Mietaufwand	463.500,00	376.500,00	87.000,00
2224	Instandhaltung	238.600,00	365.300,00	-126.700,00
2225	Sonstiger Sachaufwand	725.300,00	464.100,00	261.200,00
2226	Nicht finanzierungswirksamer Sachaufwand	466.100,00	466.100,00	
223	Transferaufwand (laufende Transfers und Kapitaltransfers)	789.200,00	747.500,00	41.700,00
2231	Transferaufwand an Träger des öffentlichen Rechts	649.300,00	649.300,00	
2232	Transferaufwand an Beteiligungen			
2233	Transferaufwand an Unternehmen (mit Finanzunternehmen)	136.700,00	95.000,00	41.700,00
2234	Transferaufwand an Haushalte und Organisationen ohne Erwerbscharakter	3.200,00	3.200,00	
2235	Transferaufwand an das Ausland			
2236	Investitions- und Tilgungszuschüsse zwischen Unternehmungen und Betrieben der Gebietskörperschaft und der Gebietskörperschaft			
2237	Nicht finanzierungswirksamer Transferaufwand			
224	Finanzaufwand	135.700,00	170.600,00	-34.900,00
2241	Zinsen aus Finanzschulden, Finanzierungsleasing, Forderungskauf und derivativen Finanzinstrumenten mit Grundgeschäft	135.700,00	170.600,00	-34.900,00
2242	Zinsen und sonstige Aufwendungen aus derivativen Finanzinstrumenten ohne Grundgeschäft			
2243	Gewinnentnahmen von Unternehmungen und marktbestimmten Betrieben der Gebietskörperschaft (innerhalb der Gebietskörperschaft)			
2244	Sonstiger Finanzaufwand			
2245	Nicht finanzierungswirksamer Finanzaufwand			
22	Summe Aufwendungen	4.219.600,00	3.866.300,00	353.300,00
SA0	Saldo (0) Nettoergebnis (21 - 22)	-986.700,00	-808.600,00	-178.100,00
230	Entnahmen von Haushaltsrücklagen	1.500,00	0,00	1.500,00
2301	Entnahmen von Haushaltsrücklagen	1.500,00		1.500,00
240	Zuweisung an Haushaltsrücklagen	0,00	0,00	0,00
2401	Zuweisung an Haushaltsrücklagen			
23	Summe Haushaltsrücklagen	1.500,00	0,00	1.500,00
SA00	Nettoergebnis nach Zuweisung und Entnahmen von Haushaltsrücklagen (Saldo 0 +/- SU23)	-985.200,00	-808.600,00	-176.600,00

Finanzwirtschaft (Gruppe 9)

MVAG	Mittelverwendungs- und -aufbringungsgruppen (1. und 2. Ebene)	VA 2023 inkl. NVA	VA 2023	1. NVA
211	Erträge aus der operativen Verwaltungstätigkeit	8.108.000,00	7.675.100,00	432.900,00
2111	Erträge aus eigenen Abgaben	4.070.700,00	3.519.100,00	551.600,00
2112	Erträge aus Ertragsanteilen	3.984.000,00	4.107.000,00	-123.000,00
2113	Erträge aus Gebühren			
2114	Erträge aus Leistungen	37.300,00	33.000,00	4.300,00
2115	Erträge aus Besitz und wirtschaftlicher Tätigkeit			
2116	Erträge aus Veräußerung und sonstige Erträge	16.000,00	16.000,00	
2117	Nicht finanzierungswirksame operative Erträge			
212	Erträge aus Transfers	78.000,00	19.900,00	58.100,00
2121	Transferertrag von Trägern des öffentlichen Rechts	77.600,00	19.500,00	58.100,00
2122	Transferertrag von Beteiligungen			
2123	Transferertrag von Unternehmen (mit Finanzunternehmen)			
2124	Transferertrag von Haushalten und Organisationen ohne Erwerbscharakter	400,00	400,00	
2125	Transferertrag vom Ausland			
2126	Investitions- und Tilgungszuschüsse zwischen Unternehmungen und Betrieben der Gebietskörperschaft und der Gebietskörperschaft			
2127	Nicht finanzierungswirksamer Transferertrag			
213	Finanzerträge	100,00	0,00	100,00
2131	Erträge aus Zinsen	100,00		100,00
2132	Erträge aus Zinsen aus derivativen Finanzinstrumenten ohne Grundgeschäft			
2133	Erträge aus Gewinnentnahmen von marktbestimmten Betrieben			
2134	Sonstige Finanzerträge			
2135	Erträge aus Dividenden/Gewinnausschüttungen			
2136	Sonstige nicht finanzierungswirksame Finanzerträge			
21	Summe Erträge	8.186.100,00	7.695.000,00	491.100,00
221	Personalaufwand	158.900,00	143.300,00	15.600,00
2211	Personalaufwand (Bezüge, Nebengeb., Mehrleistungen)	125.100,00	112.300,00	12.800,00
2212	Gesetzlicher und freiwilliger Sozialaufwand	31.100,00	28.300,00	2.800,00
2213	Sonstiger Personalaufwand			
2214	Nicht finanzierungswirksamer Personalaufwand	2.700,00	2.700,00	
222	Sachaufwand (ohne Transferaufwand)	58.700,00	58.700,00	0,00
2221	Gebrauchs- und Verbrauchsgüter, Handelswaren	200,00	200,00	
2222	Verwaltungs- und Betriebsaufwand	500,00	500,00	

1. Nachtragsvoranschlag 2023

NVA Ergebnishaushalt Bereichsbudget 1. und 2. Ebene (Anlage 1a)

Stadtgemeinde Pöchlarn

Finanzwirtschaft (Gruppe 9)

MVAG	Mittelverwendungs- und -aufbringungsgruppen (1. und 2. Ebene)	VA 2023 inkl. NVA	VA 2023	1. NVA
2223	Leasing- und Mietaufwand			
2224	Instandhaltung			
2225	Sonstiger Sachaufwand	58.000,00	58.000,00	
2226	Nicht finanzierungswirksamer Sachaufwand			
223	Transferaufwand (laufende Transfers und Kapitaltransfers)	0,00	0,00	0,00
2231	Transferaufwand an Träger des öffentlichen Rechts			
2232	Transferaufwand an Beteiligungen			
2233	Transferaufwand an Unternehmen (mit Finanzunternehmen)			
2234	Transferaufwand an Haushalte und Organisationen ohne Erwerbscharakter			
2235	Transferaufwand an das Ausland			
2236	Investitions- und Tilgungszuschüsse zwischen Unternehmungen und Betrieben der Gebietskörperschaft und der Gebietskörperschaft			
2237	Nicht finanzierungswirksamer Transferaufwand			
224	Finanzaufwand	13.300,00	7.800,00	5.500,00
2241	Zinsen aus Finanzschulden, Finanzierungsleasing, Forderungskauf und derivativen Finanzinstrumenten mit Grundgeschäft	5.000,00	5.000,00	
2242	Zinsen und sonstige Aufwendungen aus derivativen Finanzinstrumenten ohne Grundgeschäft			
2243	Gewinnentnahmen von Unternehmungen und marktbestimmten Betrieben der Gebietskörperschaft (innerhalb der Gebietskörperschaft)			
2244	Sonstiger Finanzaufwand	8.300,00	2.800,00	5.500,00
2245	Nicht finanzierungswirksamer Finanzaufwand			
22	Summe Aufwendungen	230.900,00	209.800,00	21.100,00
SA0	Saldo (0) Nettoergebnis (21 - 22)	7.955.200,00	7.485.200,00	470.000,00
230	Entnahmen von Haushaltsrücklagen	0,00	0,00	0,00
2301	Entnahmen von Haushaltsrücklagen			
240	Zuweisung an Haushaltsrücklagen	0,00	0,00	0,00
2401	Zuweisung an Haushaltsrücklagen			
23	Summe Haushaltsrücklagen	0,00	0,00	0,00
SA00	Nettoergebnis nach Zuweisung und Entnahmen von Haushaltsrücklagen (Saldo 0 +/- SU23)	7.955.200,00	7.485.200,00	470.000,00

1. NVA Finanzierungshaushalt Bereichsbudget 1. und 2. Ebene (Anlage 1b)

1. Nachtragsvoranschlag 2023

Stadtgemeinde Pöchlarn

NVA Finanzierungshaushalt Bereichsbudget 1. und 2. Ebene (Anlage 1b)

Vertretungskörper und allgemeine Verwaltung (Gruppe 0)

MVAG	Mittelverwendungs- und aufbringungsgruppen (1. und 2. Ebene)	VA 2023 inkl. NVA	VA 2023	1. NVA
311	Einzahlungen aus der operativen Verwaltungstätigkeit	66.500,00	64.500,00	2.000,00
3111	Einzahlungen aus eigenen Abgaben			
3112	Einzahlungen aus Ertragsanteilen			
3113	Einzahlungen aus Gebühren			
3114	Einzahlungen aus Leistungen	14.600,00	11.800,00	2.800,00
3115	Einzahlungen aus Besitz und wirtschaftlicher Tätigkeit			
3116	Einzahlungen aus Veräußerung von geringwertigen Wirtschaftsgütern (GWG) und sonstige Einzahlungen	51.900,00	52.700,00	-800,00
312	Einzahlungen aus Transfers (ohne Kapitaltransfers)	9.500,00	6.700,00	2.800,00
3121	Transferzahlungen von Trägern des öffentlichen Rechts	7.500,00	4.700,00	2.800,00
3122	Transferzahlungen von Beteiligungen			
3123	Transferzahlungen von Unternehmen (inkl. Finanzunternehmen)			
3124	Transferzahlungen von Haushalte und Organisationen ohne Erwerbscharakter	2.000,00	2.000,00	
3125	Transferzahlungen vom Ausland			
3126	Investitions- und Tilgungszuschüsse zwischen Unternehmungen und Betrieben der Gebietskörperschaft und der Gebietskörperschaft			
313	Einzahlungen aus Finanzerträgen	0,00	0,00	0,00
3131	Einzahlungen aus Zinserträgen			
3133	Einzahlungen aus Gewinnentnahmen von marktbestimmten Betrieben			
3134	Sonstige Einzahlungen aus Finanzerträgen			
3135	Einzahlungen aus Dividenden/Gewinnausschüttungen			
31	Summe Einzahlungen operative Gebarung	76.000,00	71.200,00	4.800,00
321	Auszahlungen aus Personalaufwand	453.300,00	410.600,00	42.700,00
3211	Auszahlungen für Personalaufwand Bezüge, Nebengebühren, und Mehrleistungsvergütungen)	348.800,00	318.400,00	30.400,00
3212	Auszahlungen für gesetzliche und freiwillige Sozialaufwendungen	101.000,00	92.200,00	8.800,00
3213	Auszahlungen aus sonstigem Personalaufwand	3.500,00		3.500,00
322	Auszahlungen aus Sachaufwand (ohne Transferaufwand)	677.600,00	616.500,00	61.100,00
3221	Auszahlungen für Gebrauchs- und Verbrauchsgüter, Handelswaren	66.300,00	53.300,00	13.000,00
3222	Auszahlungen für Verwaltungs- und Betriebsaufwand	67.100,00	63.000,00	4.100,00
3223	Auszahlungen für Leasing- und Mietaufwand	124.200,00	119.200,00	5.000,00
3224	Auszahlungen für Instandhaltung	5.900,00	5.000,00	900,00
3225	Sonstige Auszahlungen aus Sachaufwand	414.100,00	376.000,00	38.100,00
323	Auszahlungen aus Transfers (ohne Kapitaltransfers)	207.500,00	205.500,00	2.000,00
3231	Transferzahlungen an Träger des öffentlichen Rechts	163.000,00	163.000,00	
3232	Transferzahlungen an Beteiligungen			
3233	Transferzahlungen an Unternehmen (inkl. Finanzunternehmen)			

1. Nachtragsvoranschlag 2023

NVA Finanzierungshaushalt Bereichsbudget 1. und 2. Ebene (Anlage 1b)

Stadtgemeinde Pöchlarn

Vertretungskörper und allgemeine Verwaltung (Gruppe 0)

MVAG	Mittelverwendungs- und aufbringungsgruppen (1. und 2. Ebene)	VA 2023 inkl. NVA	VA 2023	1. NVA
3234	Transferzahlungen an Haushalte und Organisationen ohne Erwerbscharakter	44.500,00	42.500,00	2.000,00
3235	Transferzahlungen an das Ausland			
3236	Investitions- und Tilgungszuschüsse zwischen Unternehmungen und Betrieben der Gebietskörperschaft und der Gebietskörperschaft			
324	Auszahlungen aus Finanzaufwand	11.200,00	8.900,00	2.300,00
3241	Auszahlungen für Zinsaufwand, für Finanzierungsleasing, für Forderungskauf, für Finanzschulden und derivative Finanzinstrumente	11.200,00	8.900,00	2.300,00
3242	Auszahlungen für Zinsen aus derivativen Finanzinstrumenten ohne Grundgeschäft			
3243	Auszahlung aus Gewinnentnahmen von marktbestimmten Betrieben			
3244	Sonstige Auszahlungen aus Finanzaufwendungen			
32	Summe Auszahlungen operative Gebarung	1.349.600,00	1.241.500,00	108.100,00
SA1	Saldo (1) Geldfluss aus der Operativen Gebarung (31 – 32)	-1.273.600,00	-1.170.300,00	-103.300,00
331	Einzahlungen aus der Investitionstätigkeit	0,00	0,00	0,00
3311	Einzahlungen aus der Veräußerung von immateriellem Vermögen			
3312	Einzahlungen aus der Veräußerung von Grundstücken und Grundstückeinrichtungen			
3313	Einzahlungen aus der Veräußerung von Gebäuden und Bauten			
3314	Einzahlungen aus der Veräußerung von technischen Anlagen, Fahrzeuge und Maschinen			
3315	Einzahlungen aus der Veräußerung von Amts-, Betriebs- und Geschäftsausstattung			
3316	Einzahlungen aus der Veräußerung von Kulturgütern			
3317	Einzahlungen aus der Veräußerung von Beteiligungen			
332	Einzahlungen aus der Rückzahlung von Darlehen sowie gewährten Vorschüssen	0,00	0,00	0,00
3321	Einzahlungen aus Darlehen an Träger des öffentlichen Rechts			
3322	Einzahlungen aus Darlehen an Beteiligungen			
3323	Einzahlungen aus Darlehen an Unternehmen und Haushalte			
3325	Einzahlungen aus Vorschüssen und Anzahlungen			
333	Einzahlungen aus Kapitaltransfers	0,00	0,00	0,00
3331	Kapitaltransferzahlungen von Trägern des öffentlichen Rechts			
3332	Kapitaltransferzahlungen von Beteiligungen			
3333	Kapitaltransferzahlungen von Unternehmen			
3334	Kapitaltransferzahlungen von Haushalten und Organisationen ohne Erwerbscharakter			
3335	Kapitaltransferzahlungen vom Ausland			
33	Summe Einzahlungen investive Gebarung	0,00	0,00	0,00
341	Auszahlungen aus der Investitionstätigkeit	40.200,00	23.000,00	17.200,00
3411	Auszahlungen für den Erwerb von immateriellem Vermögen	35.500,00	23.000,00	12.500,00
3412	Auszahlungen für den Erwerb von Grundstücken und Grundstückseinrichtungen			

1. Nachtragsvoranschlag 2023

Stadtgemeinde Pöchlarn

NVA Finanzierungshaushalt Bereichsbudget 1. und 2. Ebene (Anlage 1b)

Vertretungskörper und allgemeine Verwaltung (Gruppe 0)

MVAG	Mittelverwendungs- und aufbringungsgruppen (1. und 2. Ebene)	VA 2023 inkl. NVA	VA 2023	1. NVA
3413	Auszahlungen für den Erwerb von Gebäuden und Bauten			
3414	Auszahlungen für den Erwerb von technischen Anlagen, Fahrzeuge und Maschinen			
3415	Auszahlungen für den Erwerb von Amts-, Betriebs- und Geschäftsausstattung	4.700,00		4.700,00
3416	Auszahlungen für den Erwerb von Kulturgütern			
3417	Auszahlungen für den Erwerb von Beteiligungen			
342	Auszahlungen von gewährten Darlehen sowie gewährten Vorschüssen	0,00	0,00	0,00
3421	Auszahlung von Darlehen an Träger des öffentlichen Rechts			
3422	Auszahlung von Darlehen an Beteiligungen			
3423	Auszahlung von Darlehen an Unternehmen und Haushalte			
3425	Auszahlungen von Vorschüssen und Anzahlungen			
343	Auszahlungen aus Kapitaltransfers	0,00	0,00	0,00
3431	Kapitaltransferzahlungen an Träger des öffentlichen Rechts			
3432	Kapitaltransferzahlungen an Beteiligungen			
3433	Kapitaltransferzahlungen an Unternehmen (Finanzunternehmen)			
3434	Kapitaltransferzahlungen an Haushalte und Organisationen ohne Erwerbscharakter			
3435	Kapitaltransferzahlungen an das Ausland			
34	Summe Auszahlungen investive Gebarung	40.200,00	23.000,00	17.200,00
SA2	Saldo (2) Geldfluss aus der Investiven Gebarung (33 – 34)	-40.200,00	-23.000,00	-17.200,00
SA3	Saldo (3) Nettofinanzierungssaldo (Saldo 1 + Saldo 2)	-1.313.800,00	-1.193.300,00	-120.500,00
351	Einzahlungen aus der Aufnahme von Finanzschulden	0,00	0,00	0,00
3511	Einzahlungen aus empfangenen Darlehen von öffentlichen Körperschaften und Rechtsträgern			
3512	Einzahlungen aus empfangenen Darlehen von Beteiligungen			
3513	Einzahlungen aus empfangenen Darlehen von Unternehmen und privaten Haushalten			
3514	Einzahlungen aus Finanzschulden (Finanzunternehmen)			
353	Einzahlungen infolge eines Kapitaltausch bei derivativen Finanzinstrumenten mit Grundgeschäft	0,00	0,00	0,00
3530	Einzahlungen infolge eines Kapitaltausch bei derivativen Finanzinstrumenten mit Grundgeschäft			
355	Einzahlungen aus dem Abgang von Finanzinstrumenten	0,00	0,00	0,00
3550	Einzahlungen aus dem Abgang von Finanzinstrumenten			
35	Summe Einzahlungen aus der Finanzierungstätigkeit	0,00	0,00	0,00
361	Auszahlungen aus der Tilgung von Finanzschulden	31.200,00	32.100,00	-900,00
3611	Auszahlungen aus empfangenen Darlehen von öffentlichen Körperschaften und Rechtsträgern			

1. Nachtragsvoranschlag 2023

Stadtgemeinde Pöchlarn

NVA Finanzierungshaushalt Bereichsbudget 1. und 2. Ebene (Anlage 1b)

Vertretungskörper und allgemeine Verwaltung (Gruppe 0)

MVAG	Mittelverwendungs- und aufbringungsgruppen (1. und 2. Ebene)	VA 2023 inkl. NVA	VA 2023	1. NVA
3612	Auszahlungen aus empfangenen Darlehen von Beteiligungen			
3613	Auszahlungen aus empfangenen Darlehen von Unternehmen und privaten Haushalten			
3614	Auszahlungen aus Finanzschulden	31.200,00	32.100,00	-900,00
3615	Auszahlung aus der Rückzahlung von Leasingverbindlichkeiten			
363	Auszahlungen infolge eines Kapitaltausch bei derivativen Finanzinstrumenten mit Grundgeschäft	0,00	0,00	0,00
3630	Auszahlungen infolge eines Kapitaltausch bei derivativen Finanzinstrumenten mit Grundgeschäft			
365	Auszahlungen für den Erwerb von Finanzinstrumenten	0,00	0,00	0,00
3650	Auszahlungen für den Erwerb von Finanzinstrumenten			
36	Summe Auszahlungen aus der Finanzierungstätigkeit	31.200,00	32.100,00	-900,00
SA4	Saldo (4) Geldfluss aus der Finanzierungstätigkeit (35 – 36)	-31.200,00	-32.100,00	900,00
SA5	Saldo (5) Geldfluss aus der voranschlagswirksamen Gebarung (Saldo 3 + Saldo 4)	-1.345.000,00	-1.225.400,00	-119.600,00

1. Nachtragsvoranschlag 2023

Stadtgemeinde Pöchlarn

NVA Finanzierungshaushalt Bereichsbudget 1. und 2. Ebene (Anlage 1b)

Öffentliche Ordnung und Sicherheit (Gruppe 1)

MVAG	Mittelverwendungs- und aufbringungsgruppen (1. und 2. Ebene)	VA 2023 inkl. NVA	VA 2023	1. NVA
311	Einzahlungen aus der operativen Verwaltungstätigkeit	17.700,00	17.000,00	700,00
3111	Einzahlungen aus eigenen Abgaben			
3112	Einzahlungen aus Ertragsanteilen			
3113	Einzahlungen aus Gebühren			
3114	Einzahlungen aus Leistungen	9.200,00	9.100,00	100,00
3115	Einzahlungen aus Besitz und wirtschaftlicher Tätigkeit	7.900,00	7.900,00	
3116	Einzahlungen aus Veräußerung von geringwertigen Wirtschaftsgütern (GWG) und sonstige Einzahlungen	600,00		600,00
312	Einzahlungen aus Transfers (ohne Kapitaltransfers)	2.400,00	1.800,00	600,00
3121	Transferzahlungen von Trägern des öffentlichen Rechts	2.400,00	800,00	1.600,00
3122	Transferzahlungen von Beteiligungen			
3123	Transferzahlungen von Unternehmen (inkl. Finanzunternehmen)			
3124	Transferzahlungen von Haushalte und Organisationen ohne Erwerbscharakter		1.000,00	-1.000,00
3125	Transferzahlungen vom Ausland			
3126	Investitions- und Tilgungszuschüsse zwischen Unternehmungen und Betrieben der Gebietskörperschaft und der Gebietskörperschaft			
313	Einzahlungen aus Finanzerträgen	0,00	0,00	0,00
3131	Einzahlungen aus Zinserträgen			
3133	Einzahlungen aus Gewinnentnahmen von marktbestimmten Betrieben			
3134	Sonstige Einzahlungen aus Finanzerträgen			
3135	Einzahlungen aus Dividenden/Gewinnausschüttungen			
31	Summe Einzahlungen operative Gebarung	20.100,00	18.800,00	1.300,00
321	Auszahlungen aus Personalaufwand	3.500,00	14.900,00	-11.400,00
3211	Auszahlungen für Personalaufwand Bezüge, Nebengebühren, und Mehrleistungsvergütungen)	2.800,00	13.000,00	-10.200,00
3212	Auszahlungen für gesetzliche und freiwillige Sozialaufwendungen	700,00	1.900,00	-1.200,00
3213	Auszahlungen aus sonstigem Personalaufwand			
322	Auszahlungen aus Sachaufwand (ohne Transferaufwand)	38.400,00	29.600,00	8.800,00
3221	Auszahlungen für Gebrauchs- und Verbrauchsgüter, Handelswaren	2.900,00	300,00	2.600,00
3222	Auszahlungen für Verwaltungs- und Betriebsaufwand	23.900,00	20.100,00	3.800,00
3223	Auszahlungen für Leasing- und Mietaufwand	100,00		100,00
3224	Auszahlungen für Instandhaltung	200,00		200,00
3225	Sonstige Auszahlungen aus Sachaufwand	11.300,00	9.200,00	2.100,00
323	Auszahlungen aus Transfers (ohne Kapitaltransfers)	89.200,00	64.000,00	25.200,00
3231	Transferzahlungen an Träger des öffentlichen Rechts	89.200,00	64.000,00	25.200,00
3232	Transferzahlungen an Beteiligungen			
3233	Transferzahlungen an Unternehmen (inkl. Finanzunternehmen)			

Öffentliche Ordnung und Sicherheit (Gruppe 1)

MVAG	Mittelverwendungs- und aufbringungsgruppen (1. und 2. Ebene)	VA 2023 inkl. NVA	VA 2023	1. NVA
3234	Transferzahlungen an Haushalte und Organisationen ohne Erwerbscharakter			
3235	Transferzahlungen an das Ausland			
3236	Investitions- und Tilgungszuschüsse zwischen Unternehmungen und Betrieben der Gebietskörperschaft und der Gebietskörperschaft			
324	Auszahlungen aus Finanzaufwand	7.400,00	9.100,00	-1.700,00
3241	Auszahlungen für Zinsaufwand, für Finanzierungsleasing, für Forderungskauf, für Finanzschulden und derivative Finanzinstrumente	7.400,00	9.100,00	-1.700,00
3242	Auszahlungen für Zinsen aus derivativen Finanzinstrumenten ohne Grundgeschäft			
3243	Auszahlung aus Gewinnentnahmen von marktbestimmten Betrieben			
3244	Sonstige Auszahlungen aus Finanzaufwendungen			
32	Summe Auszahlungen operative Gebarung	138.500,00	117.600,00	20.900,00
SA1	Saldo (1) Geldfluss aus der Operativen Gebarung (31 – 32)	-118.400,00	-98.800,00	-19.600,00
331	Einzahlungen aus der Investitionstätigkeit	0,00	0,00	0,00
3311	Einzahlungen aus der Veräußerung von immateriellem Vermögen			
3312	Einzahlungen aus der Veräußerung von Grundstücken und Grundstückeinrichtungen			
3313	Einzahlungen aus der Veräußerung von Gebäuden und Bauten			
3314	Einzahlungen aus der Veräußerung von technischen Anlagen, Fahrzeuge und Maschinen			
3315	Einzahlungen aus der Veräußerung von Amts-, Betriebs- und Geschäftsausstattung			
3316	Einzahlungen aus der Veräußerung von Kulturgütern			
3317	Einzahlungen aus der Veräußerung von Beteiligungen			
332	Einzahlungen aus der Rückzahlung von Darlehen sowie gewährten Vorschüssen	0,00	0,00	0,00
3321	Einzahlungen aus Darlehen an Träger des öffentlichen Rechts			
3322	Einzahlungen aus Darlehen an Beteiligungen			
3323	Einzahlungen aus Darlehen an Unternehmen und Haushalte			
3325	Einzahlungen aus Vorschüssen und Anzahlungen			
333	Einzahlungen aus Kapitaltransfers	0,00	0,00	0,00
3331	Kapitaltransferzahlungen von Trägern des öffentlichen Rechts			
3332	Kapitaltransferzahlungen von Beteiligungen			
3333	Kapitaltransferzahlungen von Unternehmen			
3334	Kapitaltransferzahlungen von Haushalten und Organisationen ohne Erwerbscharakter			
3335	Kapitaltransferzahlungen vom Ausland			
33	Summe Einzahlungen investive Gebarung	0,00	0,00	0,00
341	Auszahlungen aus der Investitionstätigkeit	0,00	0,00	0,00
3411	Auszahlungen für den Erwerb von immateriellem Vermögen			
3412	Auszahlungen für den Erwerb von Grundstücken und Grundstückseinrichtungen			

Öffentliche Ordnung und Sicherheit (Gruppe 1)

MVAG	Mittelverwendungs- und aufbringungsgruppen (1. und 2. Ebene)	VA 2023 inkl. NVA	VA 2023	1. NVA
3413	Auszahlungen für den Erwerb von Gebäuden und Bauten			
3414	Auszahlungen für den Erwerb von technischen Anlagen, Fahrzeuge und Maschinen			
3415	Auszahlungen für den Erwerb von Amts-, Betriebs- und Geschäftsausstattung			
3416	Auszahlungen für den Erwerb von Kulturgütern			
3417	Auszahlungen für den Erwerb von Beteiligungen			
342	Auszahlungen von gewährten Darlehen sowie gewährten Vorschüssen	0,00	0,00	0,00
3421	Auszahlung von Darlehen an Träger des öffentlichen Rechts			
3422	Auszahlung von Darlehen an Beteiligungen			
3423	Auszahlung von Darlehen an Unternehmen und Haushalte			
3425	Auszahlungen von Vorschüssen und Anzahlungen			
343	Auszahlungen aus Kapitaltransfers	0,00	0,00	0,00
3431	Kapitaltransferzahlungen an Träger des öffentlichen Rechts			
3432	Kapitaltransferzahlungen an Beteiligungen			
3433	Kapitaltransferzahlungen an Unternehmen (Finanzunternehmen)			
3434	Kapitaltransferzahlungen an Haushalte und Organisationen ohne Erwerbscharakter			
3435	Kapitaltransferzahlungen an das Ausland			
34	Summe Auszahlungen investive Gebarung	0,00	0,00	0,00
SA2	Saldo (2) Geldfluss aus der Investiven Gebarung (33 – 34)	0,00	0,00	0,00
SA3	Saldo (3) Nettofinanzierungssaldo (Saldo 1 + Saldo 2)	-118.400,00	-98.800,00	-19.600,00
351	Einzahlungen aus der Aufnahme von Finanzschulden	0,00	0,00	0,00
3511	Einzahlungen aus empfangenen Darlehen von öffentlichen Körperschaften und Rechtsträgern			
3512	Einzahlungen aus empfangenen Darlehen von Beteiligungen			
3513	Einzahlungen aus empfangenen Darlehen von Unternehmen und privaten Haushalten			
3514	Einzahlungen aus Finanzschulden (Finanzunternehmen)			
353	Einzahlungen infolge eines Kapitaltausch bei derivativen Finanzinstrumenten mit Grundgeschäft	0,00	0,00	0,00
3530	Einzahlungen infolge eines Kapitaltausch bei derivativen Finanzinstrumenten mit Grundgeschäft			
355	Einzahlungen aus dem Abgang von Finanzinstrumenten	0,00	0,00	0,00
3550	Einzahlungen aus dem Abgang von Finanzinstrumenten			
35	Summe Einzahlungen aus der Finanzierungstätigkeit	0,00	0,00	0,00
361	Auszahlungen aus der Tilgung von Finanzschulden	54.700,00	51.400,00	3.300,00
3611	Auszahlungen aus empfangenen Darlehen von öffentlichen Körperschaften und Rechtsträgern			

Öffentliche Ordnung und Sicherheit (Gruppe 1)

MVAG	Mittelverwendungs- und aufbringungsgruppen (1. und 2. Ebene)	VA 2023 inkl. NVA	VA 2023	1. NVA
3612	Auszahlungen aus empfangenen Darlehen von Beteiligungen			
3613	Auszahlungen aus empfangenen Darlehen von Unternehmen und privaten Haushalten			
3614	Auszahlungen aus Finanzschulden	54.700,00	51.400,00	3.300,00
3615	Auszahlung aus der Rückzahlung von Leasingverbindlichkeiten			
363	Auszahlungen infolge eines Kapitaltausch bei derivativen Finanzinstrumenten mit Grundgeschäft	0,00	0,00	0,00
3630	Auszahlungen infolge eines Kapitaltausch bei derivativen Finanzinstrumenten mit Grundgeschäft			
365	Auszahlungen für den Erwerb von Finanzinstrumenten	0,00	0,00	0,00
3650	Auszahlungen für den Erwerb von Finanzinstrumenten			
36	Summe Auszahlungen aus der Finanzierungstätigkeit	54.700,00	51.400,00	3.300,00
SA4	Saldo (4) Geldfluss aus der Finanzierungstätigkeit (35 – 36)	-54.700,00	-51.400,00	-3.300,00
SA5	Saldo (5) Geldfluss aus der voranschlagswirksamen Gebarung (Saldo 3 + Saldo 4)	-173.100,00	-150.200,00	-22.900,00

1. Nachtragsvoranschlag 2023

Stadtgemeinde Pöchlarn

NVA Finanzierungshaushalt Bereichsbudget 1. und 2. Ebene (Anlage 1b)

Unterricht, Erziehung, Sport und Wissenschaft (Gruppe 2)

MVAG	Mittelverwendungs- und aufbringungsgruppen (1. und 2. Ebene)	VA 2023 inkl. NVA	VA 2023	1. NVA
311	Einzahlungen aus der operativen Verwaltungstätigkeit	267.000,00	173.700,00	93.300,00
3111	Einzahlungen aus eigenen Abgaben			
3112	Einzahlungen aus Ertragsanteilen			
3113	Einzahlungen aus Gebühren			
3114	Einzahlungen aus Leistungen	159.200,00	139.000,00	20.200,00
3115	Einzahlungen aus Besitz und wirtschaftlicher Tätigkeit	11.900,00	10.500,00	1.400,00
3116	Einzahlungen aus Veräußerung von geringwertigen Wirtschaftsgütern (GWG) und sonstige Einzahlungen	95.900,00	24.200,00	71.700,00
312	Einzahlungen aus Transfers (ohne Kapitaltransfers)	46.600,00	41.000,00	5.600,00
3121	Transferzahlungen von Trägern des öffentlichen Rechts	45.600,00	40.000,00	5.600,00
3122	Transferzahlungen von Beteiligungen			
3123	Transferzahlungen von Unternehmen (inkl. Finanzunternehmen)			
3124	Transferzahlungen von Haushalte und Organisationen ohne Erwerbscharakter	1.000,00	1.000,00	
3125	Transferzahlungen vom Ausland			
3126	Investitions- und Tilgungszuschüsse zwischen Unternehmungen und Betrieben der Gebietskörperschaft und der Gebietskörperschaft			
313	Einzahlungen aus Finanzerträgen	0,00	0,00	0,00
3131	Einzahlungen aus Zinserträgen			
3133	Einzahlungen aus Gewinnentnahmen von marktbestimmten Betrieben			
3134	Sonstige Einzahlungen aus Finanzerträgen			
3135	Einzahlungen aus Dividenden/Gewinnausschüttungen			
31	Summe Einzahlungen operative Gebarung	313.600,00	214.700,00	98.900,00
321	Auszahlungen aus Personalaufwand	644.600,00	537.100,00	107.500,00
3211	Auszahlungen für Personalaufwand Bezüge, Nebengebühren, und Mehrleistungsvergütungen)	514.400,00	429.600,00	84.800,00
3212	Auszahlungen für gesetzliche und freiwillige Sozialaufwendungen	130.200,00	107.500,00	22.700,00
3213	Auszahlungen aus sonstigem Personalaufwand			
322	Auszahlungen aus Sachaufwand (ohne Transferaufwand)	710.600,00	683.200,00	27.400,00
3221	Auszahlungen für Gebrauchs- und Verbrauchsgüter, Handelswaren	90.100,00	79.800,00	10.300,00
3222	Auszahlungen für Verwaltungs- und Betriebsaufwand	188.800,00	256.500,00	-67.700,00
3223	Auszahlungen für Leasing- und Mietaufwand	173.800,00	163.200,00	10.600,00
3224	Auszahlungen für Instandhaltung	68.800,00	61.000,00	7.800,00
3225	Sonstige Auszahlungen aus Sachaufwand	189.100,00	122.700,00	66.400,00
323	Auszahlungen aus Transfers (ohne Kapitaltransfers)	583.300,00	554.400,00	28.900,00
3231	Transferzahlungen an Träger des öffentlichen Rechts	536.600,00	510.500,00	26.100,00
3232	Transferzahlungen an Beteiligungen			
3233	Transferzahlungen an Unternehmen (inkl. Finanzunternehmen)			

Unterricht, Erziehung, Sport und Wissenschaft (Gruppe 2)

MVAG	Mittelverwendungs- und aufbringungsgruppen (1. und 2. Ebene)	VA 2023 inkl. NVA	VA 2023	1. NVA
3234	Transferzahlungen an Haushalte und Organisationen ohne Erwerbscharakter	46.700,00	43.900,00	2.800,00
3235	Transferzahlungen an das Ausland			
3236	Investitions- und Tilgungszuschüsse zwischen Unternehmungen und Betrieben der Gebietskörperschaft und der Gebietskörperschaft			
324	Auszahlungen aus Finanzaufwand	7.400,00	8.000,00	-600,00
3241	Auszahlungen für Zinsaufwand, für Finanzierungsleasing, für Forderungskauf, für Finanzschulden und derivative Finanzinstrumente	7.400,00	8.000,00	-600,00
3242	Auszahlungen für Zinsen aus derivativen Finanzinstrumenten ohne Grundgeschäft			
3243	Auszahlung aus Gewinnentnahmen von marktbestimmten Betrieben			
3244	Sonstige Auszahlungen aus Finanzaufwendungen			
32	Summe Auszahlungen operative Gebarung	1.945.900,00	1.782.700,00	163.200,00
SA1	Saldo (1) Geldfluss aus der Operativen Gebarung (31 – 32)	-1.632.300,00	-1.568.000,00	-64.300,00
331	Einzahlungen aus der Investitionstätigkeit	0,00	0,00	0,00
3311	Einzahlungen aus der Veräußerung von immateriellem Vermögen			
3312	Einzahlungen aus der Veräußerung von Grundstücken und Grundstückeinrichtungen			
3313	Einzahlungen aus der Veräußerung von Gebäuden und Bauten			
3314	Einzahlungen aus der Veräußerung von technischen Anlagen, Fahrzeuge und Maschinen			
3315	Einzahlungen aus der Veräußerung von Amts-, Betriebs- und Geschäftsausstattung			
3316	Einzahlungen aus der Veräußerung von Kulturgütern			
3317	Einzahlungen aus der Veräußerung von Beteiligungen			
332	Einzahlungen aus der Rückzahlung von Darlehen sowie gewährten Vorschüssen	0,00	0,00	0,00
3321	Einzahlungen aus Darlehen an Träger des öffentlichen Rechts			
3322	Einzahlungen aus Darlehen an Beteiligungen			
3323	Einzahlungen aus Darlehen an Unternehmen und Haushalte			
3325	Einzahlungen aus Vorschüssen und Anzahlungen			
333	Einzahlungen aus Kapitaltransfers	106.000,00	62.000,00	44.000,00
3331	Kapitaltransferzahlungen von Trägern des öffentlichen Rechts	76.600,00	32.600,00	44.000,00
3332	Kapitaltransferzahlungen von Beteiligungen			
3333	Kapitaltransferzahlungen von Unternehmen			
3334	Kapitaltransferzahlungen von Haushalten und Organisationen ohne Erwerbscharakter			
3335	Kapitaltransferzahlungen vom Ausland	29.400,00	29.400,00	
33	Summe Einzahlungen investive Gebarung	106.000,00	62.000,00	44.000,00
341	Auszahlungen aus der Investitionstätigkeit	158.700,00	52.500,00	106.200,00
3411	Auszahlungen für den Erwerb von immateriellem Vermögen	3.300,00		3.300,00
3412	Auszahlungen für den Erwerb von Grundstücken und Grundstückseinrichtungen	46.300,00	12.500,00	33.800,00

1. Nachtragsvoranschlag 2023

Stadtgemeinde Pöchlarn

NVA Finanzierungshaushalt Bereichsbudget 1. und 2. Ebene (Anlage 1b)

Unterricht, Erziehung, Sport und Wissenschaft (Gruppe 2)

MVAG	Mittelverwendungs- und aufbringungsgruppen (1. und 2. Ebene)	VA 2023 inkl. NVA	VA 2023	1. NVA
3413	Auszahlungen für den Erwerb von Gebäuden und Bauten			
3414	Auszahlungen für den Erwerb von technischen Anlagen, Fahrzeuge und Maschinen			
3415	Auszahlungen für den Erwerb von Amts-, Betriebs- und Geschäftsausstattung	109.100,00	40.000,00	69.100,00
3416	Auszahlungen für den Erwerb von Kulturgütern			
3417	Auszahlungen für den Erwerb von Beteiligungen			
342	Auszahlungen von gewährten Darlehen sowie gewährten Vorschüssen	0,00	0,00	0,00
3421	Auszahlung von Darlehen an Träger des öffentlichen Rechts			
3422	Auszahlung von Darlehen an Beteiligungen			
3423	Auszahlung von Darlehen an Unternehmen und Haushalte			
3425	Auszahlungen von Vorschüssen und Anzahlungen			
343	Auszahlungen aus Kapitaltransfers	0,00	0,00	0,00
3431	Kapitaltransferzahlungen an Träger des öffentlichen Rechts			
3432	Kapitaltransferzahlungen an Beteiligungen			
3433	Kapitaltransferzahlungen an Unternehmen (Finanzunternehmen)			
3434	Kapitaltransferzahlungen an Haushalte und Organisationen ohne Erwerbscharakter			
3435	Kapitaltransferzahlungen an das Ausland			
34	Summe Auszahlungen investive Gebarung	158.700,00	52.500,00	106.200,00
SA2	Saldo (2) Geldfluss aus der Investiven Gebarung (33 – 34)	-52.700,00	9.500,00	-62.200,00
SA3	Saldo (3) Nettofinanzierungssaldo (Saldo 1 + Saldo 2)	-1.685.000,00	-1.558.500,00	-126.500,00
351	Einzahlungen aus der Aufnahme von Finanzschulden	54.000,00	45.000,00	9.000,00
3511	Einzahlungen aus empfangenen Darlehen von öffentlichen Körperschaften und Rechtsträgern			
3512	Einzahlungen aus empfangenen Darlehen von Beteiligungen			
3513	Einzahlungen aus empfangenen Darlehen von Unternehmen und privaten Haushalten			
3514	Einzahlungen aus Finanzschulden (Finanzunternehmen)	54.000,00	45.000,00	9.000,00
353	Einzahlungen infolge eines Kapitaltausch bei derivativen Finanzinstrumenten mit Grundgeschäft	0,00	0,00	0,00
3530	Einzahlungen infolge eines Kapitaltausch bei derivativen Finanzinstrumenten mit Grundgeschäft			
355	Einzahlungen aus dem Abgang von Finanzinstrumenten	0,00	0,00	0,00
3550	Einzahlungen aus dem Abgang von Finanzinstrumenten			
35	Summe Einzahlungen aus der Finanzierungstätigkeit	54.000,00	45.000,00	9.000,00
361	Auszahlungen aus der Tilgung von Finanzschulden	43.400,00	45.700,00	-2.300,00
3611	Auszahlungen aus empfangenen Darlehen von öffentlichen Körperschaften und Rechtsträgern			

Unterricht, Erziehung, Sport und Wissenschaft (Gruppe 2)

MVAG	Mittelverwendungs- und aufbringungsgruppen (1. und 2. Ebene)	VA 2023 inkl. NVA	VA 2023	1. NVA
3612	Auszahlungen aus empfangenen Darlehen von Beteiligungen			
3613	Auszahlungen aus empfangenen Darlehen von Unternehmen und privaten Haushalten			
3614	Auszahlungen aus Finanzschulden	43.400,00	45.700,00	-2.300,00
3615	Auszahlung aus der Rückzahlung von Leasingverbindlichkeiten			
363	Auszahlungen infolge eines Kapitaltausch bei derivativen Finanzinstrumenten mit Grundgeschäft	0,00	0,00	0,00
3630	Auszahlungen infolge eines Kapitaltausch bei derivativen Finanzinstrumenten mit Grundgeschäft			
365	Auszahlungen für den Erwerb von Finanzinstrumenten	0,00	0,00	0,00
3650	Auszahlungen für den Erwerb von Finanzinstrumenten			
36	Summe Auszahlungen aus der Finanzierungstätigkeit	43.400,00	45.700,00	-2.300,00
SA4	Saldo (4) Geldfluss aus der Finanzierungstätigkeit (35 – 36)	10.600,00	-700,00	11.300,00
SA5	Saldo (5) Geldfluss aus der voranschlagswirksamen Gebarung (Saldo 3 + Saldo 4)	-1.674.400,00	-1.559.200,00	-115.200,00

1. Nachtragsvoranschlag 2023

Stadtgemeinde Pöchlarn

NVA Finanzierungshaushalt Bereichsbudget 1. und 2. Ebene (Anlage 1b)

Kunst, Kultur und Kultus (Gruppe 3)

MVAG	Mittelverwendungs- und aufbringungsgruppen (1. und 2. Ebene)	VA 2023 inkl. NVA	VA 2023	1. NVA
311	Einzahlungen aus der operativen Verwaltungstätigkeit	1.184.900,00	1.170.500,00	14.400,00
3111	Einzahlungen aus eigenen Abgaben			
3112	Einzahlungen aus Ertragsanteilen			
3113	Einzahlungen aus Gebühren			
3114	Einzahlungen aus Leistungen	19.000,00	5.100,00	13.900,00
3115	Einzahlungen aus Besitz und wirtschaftlicher Tätigkeit			
3116	Einzahlungen aus Veräußerung von geringwertigen Wirtschaftsgütern (GWG) und sonstige Einzahlungen	1.165.900,00	1.165.400,00	500,00
312	Einzahlungen aus Transfers (ohne Kapitaltransfers)	19.200,00	14.500,00	4.700,00
3121	Transferzahlungen von Trägern des öffentlichen Rechts	18.000,00	14.500,00	3.500,00
3122	Transferzahlungen von Beteiligungen			
3123	Transferzahlungen von Unternehmen (inkl. Finanzunternehmen)			
3124	Transferzahlungen von Haushalte und Organisationen ohne Erwerbscharakter	1.200,00		1.200,00
3125	Transferzahlungen vom Ausland			
3126	Investitions- und Tilgungszuschüsse zwischen Unternehmungen und Betrieben der Gebietskörperschaft und der Gebietskörperschaft			
313	Einzahlungen aus Finanzerträgen	0,00	0,00	0,00
3131	Einzahlungen aus Zinserträgen			
3133	Einzahlungen aus Gewinnentnahmen von marktbestimmten Betrieben			
3134	Sonstige Einzahlungen aus Finanzerträgen			
3135	Einzahlungen aus Dividenden/Gewinnausschüttungen			
31	Summe Einzahlungen operative Gebarung	1.204.100,00	1.185.000,00	19.100,00
321	Auszahlungen aus Personalaufwand	42.600,00	39.300,00	3.300,00
3211	Auszahlungen für Personalaufwand Bezüge, Nebengebühren, und Mehrleistungsvergütungen)	34.700,00	31.800,00	2.900,00
3212	Auszahlungen für gesetzliche und freiwillige Sozialaufwendungen	7.900,00	7.500,00	400,00
3213	Auszahlungen aus sonstigem Personalaufwand			
322	Auszahlungen aus Sachaufwand (ohne Transferaufwand)	533.200,00	554.900,00	-21.700,00
3221	Auszahlungen für Gebrauchs- und Verbrauchsgüter, Handelswaren	28.700,00	26.700,00	2.000,00
3222	Auszahlungen für Verwaltungs- und Betriebsaufwand	99.600,00	86.400,00	13.200,00
3223	Auszahlungen für Leasing- und Mietaufwand	13.100,00	13.100,00	
3224	Auszahlungen für Instandhaltung	21.300,00	20.000,00	1.300,00
3225	Sonstige Auszahlungen aus Sachaufwand	370.500,00	408.700,00	-38.200,00
323	Auszahlungen aus Transfers (ohne Kapitaltransfers)	241.200,00	214.900,00	26.300,00
3231	Transferzahlungen an Träger des öffentlichen Rechts	175.700,00	169.700,00	6.000,00
3232	Transferzahlungen an Beteiligungen			
3233	Transferzahlungen an Unternehmen (inkl. Finanzunternehmen)			

1. Nachtragsvoranschlag 2023

Stadtgemeinde Pöchlarn

NVA Finanzierungshaushalt Bereichsbudget 1. und 2. Ebene (Anlage 1b)

Kunst, Kultur und Kultus (Gruppe 3)

MVAG	Mittelverwendungs- und aufbringungsgruppen (1. und 2. Ebene)	VA 2023 inkl. NVA	VA 2023	1. NVA
3234	Transferzahlungen an Haushalte und Organisationen ohne Erwerbscharakter	65.500,00	45.200,00	20.300,00
3235	Transferzahlungen an das Ausland			
3236	Investitions- und Tilgungszuschüsse zwischen Unternehmungen und Betrieben der Gebietskörperschaft und der Gebietskörperschaft			
324	Auszahlungen aus Finanzaufwand	72.800,00	91.100,00	-18.300,00
3241	Auszahlungen für Zinsaufwand, für Finanzierungsleasing, für Forderungskauf, für Finanzschulden und derivative Finanzinstrumente	72.700,00	91.100,00	-18.400,00
3242	Auszahlungen für Zinsen aus derivativen Finanzinstrumenten ohne Grundgeschäft			
3243	Auszahlung aus Gewinnentnahmen von marktbestimmten Betrieben			
3244	Sonstige Auszahlungen aus Finanzaufwendungen	100,00		100,00
32	Summe Auszahlungen operative Gebarung	889.800,00	900.200,00	-10.400,00
SA1	Saldo (1) Geldfluss aus der Operativen Gebarung (31 – 32)	314.300,00	284.800,00	29.500,00
331	Einzahlungen aus der Investitionstätigkeit	0,00	0,00	0,00
3311	Einzahlungen aus der Veräußerung von immateriellem Vermögen			
3312	Einzahlungen aus der Veräußerung von Grundstücken und Grundstückeinrichtungen			
3313	Einzahlungen aus der Veräußerung von Gebäuden und Bauten			
3314	Einzahlungen aus der Veräußerung von technischen Anlagen, Fahrzeuge und Maschinen			
3315	Einzahlungen aus der Veräußerung von Amts-, Betriebs- und Geschäftsausstattung			
3316	Einzahlungen aus der Veräußerung von Kulturgütern			
3317	Einzahlungen aus der Veräußerung von Beteiligungen			
332	Einzahlungen aus der Rückzahlung von Darlehen sowie gewährten Vorschüssen	0,00	0,00	0,00
3321	Einzahlungen aus Darlehen an Träger des öffentlichen Rechts			
3322	Einzahlungen aus Darlehen an Beteiligungen			
3323	Einzahlungen aus Darlehen an Unternehmen und Haushalte			
3325	Einzahlungen aus Vorschüssen und Anzahlungen			
333	Einzahlungen aus Kapitaltransfers	258.400,00	80.000,00	178.400,00
3331	Kapitaltransferzahlungen von Trägern des öffentlichen Rechts	113.800,00		113.800,00
3332	Kapitaltransferzahlungen von Beteiligungen			
3333	Kapitaltransferzahlungen von Unternehmen			
3334	Kapitaltransferzahlungen von Haushalten und Organisationen ohne Erwerbscharakter			
3335	Kapitaltransferzahlungen vom Ausland	144.600,00	80.000,00	64.600,00
33	Summe Einzahlungen investive Gebarung	258.400,00	80.000,00	178.400,00
341	Auszahlungen aus der Investitionstätigkeit	1.601.300,00	1.355.100,00	246.200,00
3411	Auszahlungen für den Erwerb von immateriellem Vermögen	2.900,00		2.900,00
3412	Auszahlungen für den Erwerb von Grundstücken und Grundstückseinrichtungen			

1. Nachtragsvoranschlag 2023

Stadtgemeinde Pöchlarn

NVA Finanzierungshaushalt Bereichsbudget 1. und 2. Ebene (Anlage 1b)

Kunst, Kultur und Kultus (Gruppe 3)

MVAG	Mittelverwendungs- und aufbringungsgruppen (1. und 2. Ebene)	VA 2023 inkl. NVA	VA 2023	1. NVA
3413	Auszahlungen für den Erwerb von Gebäuden und Bauten	1.366.500,00	1.255.100,00	111.400,00
3414	Auszahlungen für den Erwerb von technischen Anlagen, Fahrzeuge und Maschinen			
3415	Auszahlungen für den Erwerb von Amts-, Betriebs- und Geschäftsausstattung	231.900,00	100.000,00	131.900,00
3416	Auszahlungen für den Erwerb von Kulturgütern			
3417	Auszahlungen für den Erwerb von Beteiligungen			
342	Auszahlungen von gewährten Darlehen sowie gewährten Vorschüssen	0,00	0,00	0,00
3421	Auszahlung von Darlehen an Träger des öffentlichen Rechts			
3422	Auszahlung von Darlehen an Beteiligungen			
3423	Auszahlung von Darlehen an Unternehmen und Haushalte			
3425	Auszahlungen von Vorschüssen und Anzahlungen			
343	Auszahlungen aus Kapitaltransfers	500,00	500,00	0,00
3431	Kapitaltransferzahlungen an Träger des öffentlichen Rechts			
3432	Kapitaltransferzahlungen an Beteiligungen			
3433	Kapitaltransferzahlungen an Unternehmen (Finanzunternehmen)			
3434	Kapitaltransferzahlungen an Haushalte und Organisationen ohne Erwerbscharakter	500,00	500,00	
3435	Kapitaltransferzahlungen an das Ausland			
34	Summe Auszahlungen investive Gebarung	1.601.800,00	1.355.600,00	246.200,00
SA2	Saldo (2) Geldfluss aus der Investiven Gebarung (33 – 34)	-1.343.400,00	-1.275.600,00	-67.800,00
SA3	Saldo (3) Nettofinanzierungssaldo (Saldo 1 + Saldo 2)	-1.029.100,00	-990.800,00	-38.300,00
351	Einzahlungen aus der Aufnahme von Finanzschulden	44.900,00	20.000,00	24.900,00
3511	Einzahlungen aus empfangenen Darlehen von öffentlichen Körperschaften und Rechtsträgern			
3512	Einzahlungen aus empfangenen Darlehen von Beteiligungen			
3513	Einzahlungen aus empfangenen Darlehen von Unternehmen und privaten Haushalten			
3514	Einzahlungen aus Finanzschulden (Finanzunternehmen)	44.900,00	20.000,00	24.900,00
353	Einzahlungen infolge eines Kapitaltausch bei derivativen Finanzinstrumenten mit Grundgeschäft	0,00	0,00	0,00
3530	Einzahlungen infolge eines Kapitaltausch bei derivativen Finanzinstrumenten mit Grundgeschäft			
355	Einzahlungen aus dem Abgang von Finanzinstrumenten	0,00	0,00	0,00
3550	Einzahlungen aus dem Abgang von Finanzinstrumenten			
35	Summe Einzahlungen aus der Finanzierungstätigkeit	44.900,00	20.000,00	24.900,00
361	Auszahlungen aus der Tilgung von Finanzschulden	87.800,00	108.000,00	-20.200,00
3611	Auszahlungen aus empfangenen Darlehen von öffentlichen Körperschaften und Rechtsträgern			

1. Nachtragsvoranschlag 2023

Stadtgemeinde Pöchlarn

NVA Finanzierungshaushalt Bereichsbudget 1. und 2. Ebene (Anlage 1b)

Kunst, Kultur und Kultus (Gruppe 3)

MVAG	Mittelverwendungs- und aufbringungsgruppen (1. und 2. Ebene)	VA 2023 inkl. NVA	VA 2023	1. NVA
3612	Auszahlungen aus empfangenen Darlehen von Beteiligungen			
3613	Auszahlungen aus empfangenen Darlehen von Unternehmen und privaten Haushalten			
3614	Auszahlungen aus Finanzschulden	87.800,00	108.000,00	-20.200,00
3615	Auszahlung aus der Rückzahlung von Leasingverbindlichkeiten			
363	Auszahlungen infolge eines Kapitaltausch bei derivativen Finanzinstrumenten mit Grundgeschäft	0,00	0,00	0,00
3630	Auszahlungen infolge eines Kapitaltausch bei derivativen Finanzinstrumenten mit Grundgeschäft			
365	Auszahlungen für den Erwerb von Finanzinstrumenten	0,00	0,00	0,00
3650	Auszahlungen für den Erwerb von Finanzinstrumenten			
36	Summe Auszahlungen aus der Finanzierungstätigkeit	87.800,00	108.000,00	-20.200,00
SA4	Saldo (4) Geldfluss aus der Finanzierungstätigkeit (35 – 36)	-42.900,00	-88.000,00	45.100,00
SA5	Saldo (5) Geldfluss aus der voranschlagswirksamen Gebarung (Saldo 3 + Saldo 4)	-1.072.000,00	-1.078.800,00	6.800,00

1. Nachtragsvoranschlag 2023

Stadtgemeinde Pöchlarn

NVA Finanzierungshaushalt Bereichsbudget 1. und 2. Ebene (Anlage 1b)

Soziale Wohlfahrt und Wohnbauförderung (Gruppe 4)

MVAG	Mittelverwendungs- und aufbringungsgruppen (1. und 2. Ebene)	VA 2023 inkl. NVA	VA 2023	1. NVA
311	Einzahlungen aus der operativen Verwaltungstätigkeit	10.400,00	0,00	10.400,00
3111	Einzahlungen aus eigenen Abgaben			
3112	Einzahlungen aus Ertragsanteilen			
3113	Einzahlungen aus Gebühren			
3114	Einzahlungen aus Leistungen	1.400,00		1.400,00
3115	Einzahlungen aus Besitz und wirtschaftlicher Tätigkeit			
3116	Einzahlungen aus Veräußerung von geringwertigen Wirtschaftsgütern (GWG) und sonstige Einzahlungen	9.000,00		9.000,00
312	Einzahlungen aus Transfers (ohne Kapitaltransfers)	2.300,00	0,00	2.300,00
3121	Transferzahlungen von Trägern des öffentlichen Rechts	2.300,00		2.300,00
3122	Transferzahlungen von Beteiligungen			
3123	Transferzahlungen von Unternehmen (inkl. Finanzunternehmen)			
3124	Transferzahlungen von Haushalte und Organisationen ohne Erwerbscharakter			
3125	Transferzahlungen vom Ausland			
3126	Investitions- und Tilgungszuschüsse zwischen Unternehmungen und Betrieben der Gebietskörperschaft und der Gebietskörperschaft			
313	Einzahlungen aus Finanzerträgen	0,00	0,00	0,00
3131	Einzahlungen aus Zinserträgen			
3133	Einzahlungen aus Gewinnentnahmen von marktbestimmten Betrieben			
3134	Sonstige Einzahlungen aus Finanzerträgen			
3135	Einzahlungen aus Dividenden/Gewinnausschüttungen			
31	Summe Einzahlungen operative Gebarung	12.700,00	0,00	12.700,00
321	Auszahlungen aus Personalaufwand	0,00	0,00	0,00
3211	Auszahlungen für Personalaufwand Bezüge, Nebengebühren, und Mehrleistungsvergütungen)			
3212	Auszahlungen für gesetzliche und freiwillige Sozialaufwendungen			
3213	Auszahlungen aus sonstigem Personalaufwand			
322	Auszahlungen aus Sachaufwand (ohne Transferaufwand)	8.000,00	5.000,00	3.000,00
3221	Auszahlungen für Gebrauchs- und Verbrauchsgüter, Handelswaren			
3222	Auszahlungen für Verwaltungs- und Betriebsaufwand	200,00		200,00
3223	Auszahlungen für Leasing- und Mietaufwand			
3224	Auszahlungen für Instandhaltung	1.700,00		1.700,00
3225	Sonstige Auszahlungen aus Sachaufwand	6.100,00	5.000,00	1.100,00
323	Auszahlungen aus Transfers (ohne Kapitaltransfers)	1.220.100,00	1.075.200,00	144.900,00
3231	Transferzahlungen an Träger des öffentlichen Rechts	1.179.500,00	1.037.000,00	142.500,00
3232	Transferzahlungen an Beteiligungen			
3233	Transferzahlungen an Unternehmen (inkl. Finanzunternehmen)	1.500,00	1.500,00	

1. Nachtragsvoranschlag 2023

NVA Finanzierungshaushalt Bereichsbudget 1. und 2. Ebene (Anlage 1b)

Stadtgemeinde Pöchlarn

Soziale Wohlfahrt und Wohnbauförderung (Gruppe 4)

MVAG	Mittelverwendungs- und aufbringungsgruppen (1. und 2. Ebene)	VA 2023 inkl. NVA	VA 2023	1. NVA
3234	Transferzahlungen an Haushalte und Organisationen ohne Erwerbscharakter	39.100,00	36.700,00	2.400,00
3235	Transferzahlungen an das Ausland			
3236	Investitions- und Tilgungszuschüsse zwischen Unternehmungen und Betrieben der Gebietskörperschaft und der Gebietskörperschaft			
324	Auszahlungen aus Finanzaufwand	100,00	100,00	0,00
3241	Auszahlungen für Zinsaufwand, für Finanzierungsleasing, für Forderungskauf, für Finanzschulden und derivative Finanzinstrumente	100,00	100,00	
3242	Auszahlungen für Zinsen aus derivativen Finanzinstrumenten ohne Grundgeschäft			
3243	Auszahlung aus Gewinnentnahmen von marktbestimmten Betrieben			
3244	Sonstige Auszahlungen aus Finanzaufwendungen			
32	Summe Auszahlungen operative Gebarung	1.228.200,00	1.080.300,00	147.900,00
SA1	Saldo (1) Geldfluss aus der Operativen Gebarung (31 – 32)	-1.215.500,00	-1.080.300,00	-135.200,00
331	Einzahlungen aus der Investitionstätigkeit	0,00	0,00	0,00
3311	Einzahlungen aus der Veräußerung von immateriellem Vermögen			
3312	Einzahlungen aus der Veräußerung von Grundstücken und Grundstückeinrichtungen			
3313	Einzahlungen aus der Veräußerung von Gebäuden und Bauten			
3314	Einzahlungen aus der Veräußerung von technischen Anlagen, Fahrzeuge und Maschinen			
3315	Einzahlungen aus der Veräußerung von Amts-, Betriebs- und Geschäftsausstattung			
3316	Einzahlungen aus der Veräußerung von Kulturgütern			
3317	Einzahlungen aus der Veräußerung von Beteiligungen			
332	Einzahlungen aus der Rückzahlung von Darlehen sowie gewährten Vorschüssen	800,00	800,00	0,00
3321	Einzahlungen aus Darlehen an Träger des öffentlichen Rechts	800,00	800,00	
3322	Einzahlungen aus Darlehen an Beteiligungen			
3323	Einzahlungen aus Darlehen an Unternehmen und Haushalte			
3325	Einzahlungen aus Vorschüssen und Anzahlungen			
333	Einzahlungen aus Kapitaltransfers	0,00	0,00	0,00
3331	Kapitaltransferzahlungen von Trägern des öffentlichen Rechts			
3332	Kapitaltransferzahlungen von Beteiligungen			
3333	Kapitaltransferzahlungen von Unternehmen			
3334	Kapitaltransferzahlungen von Haushalten und Organisationen ohne Erwerbscharakter			
3335	Kapitaltransferzahlungen vom Ausland			
33	Summe Einzahlungen investive Gebarung	800,00	800,00	0,00
341	Auszahlungen aus der Investitionstätigkeit	0,00	0,00	0,00
3411	Auszahlungen für den Erwerb von immateriellem Vermögen			
3412	Auszahlungen für den Erwerb von Grundstücken und Grundstückseinrichtungen			

1. Nachtragsvoranschlag 2023

Stadtgemeinde Pöchlarn

NVA Finanzierungshaushalt Bereichsbudget 1. und 2. Ebene (Anlage 1b)

Soziale Wohlfahrt und Wohnbauförderung (Gruppe 4)

MVAG	Mittelverwendungs- und aufbringungsgruppen (1. und 2. Ebene)	VA 2023 inkl. NVA	VA 2023	1. NVA
3413	Auszahlungen für den Erwerb von Gebäuden und Bauten			
3414	Auszahlungen für den Erwerb von technischen Anlagen, Fahrzeuge und Maschinen			
3415	Auszahlungen für den Erwerb von Amts-, Betriebs- und Geschäftsausstattung			
3416	Auszahlungen für den Erwerb von Kulturgütern			
3417	Auszahlungen für den Erwerb von Beteiligungen			
342	Auszahlungen von gewährten Darlehen sowie gewährten Vorschüssen	0,00	0,00	0,00
3421	Auszahlung von Darlehen an Träger des öffentlichen Rechts			
3422	Auszahlung von Darlehen an Beteiligungen			
3423	Auszahlung von Darlehen an Unternehmen und Haushalte			
3425	Auszahlungen von Vorschüssen und Anzahlungen			
343	Auszahlungen aus Kapitaltransfers	0,00	0,00	0,00
3431	Kapitaltransferzahlungen an Träger des öffentlichen Rechts			
3432	Kapitaltransferzahlungen an Beteiligungen			
3433	Kapitaltransferzahlungen an Unternehmen (Finanzunternehmen)			
3434	Kapitaltransferzahlungen an Haushalte und Organisationen ohne Erwerbscharakter			
3435	Kapitaltransferzahlungen an das Ausland			
34	Summe Auszahlungen investive Gebarung	0,00	0,00	0,00
SA2	Saldo (2) Geldfluss aus der Investiven Gebarung (33 – 34)	800,00	800,00	0,00
SA3	Saldo (3) Nettofinanzierungssaldo (Saldo 1 + Saldo 2)	-1.214.700,00	-1.079.500,00	-135.200,00
351	Einzahlungen aus der Aufnahme von Finanzschulden	0,00	0,00	0,00
3511	Einzahlungen aus empfangenen Darlehen von öffentlichen Körperschaften und Rechtsträgern			
3512	Einzahlungen aus empfangenen Darlehen von Beteiligungen			
3513	Einzahlungen aus empfangenen Darlehen von Unternehmen und privaten Haushalten			
3514	Einzahlungen aus Finanzschulden (Finanzunternehmen)			
353	Einzahlungen infolge eines Kapitaltausch bei derivativen Finanzinstrumenten mit Grundgeschäft	0,00	0,00	0,00
3530	Einzahlungen infolge eines Kapitaltausch bei derivativen Finanzinstrumenten mit Grundgeschäft			
355	Einzahlungen aus dem Abgang von Finanzinstrumenten	0,00	0,00	0,00
3550	Einzahlungen aus dem Abgang von Finanzinstrumenten			
35	Summe Einzahlungen aus der Finanzierungstätigkeit	0,00	0,00	0,00
361	Auszahlungen aus der Tilgung von Finanzschulden	600,00	600,00	0,00
3611	Auszahlungen aus empfangenen Darlehen von öffentlichen Körperschaften und Rechtsträgern	600,00	600,00	

Soziale Wohlfahrt und Wohnbauförderung (Gruppe 4)

MVAG	Mittelverwendungs- und aufbringungsgruppen (1. und 2. Ebene)	VA 2023 inkl. NVA	VA 2023	1. NVA
3612	Auszahlungen aus empfangenen Darlehen von Beteiligungen			
3613	Auszahlungen aus empfangenen Darlehen von Unternehmen und privaten Haushalten			
3614	Auszahlungen aus Finanzschulden			
3615	Auszahlung aus der Rückzahlung von Leasingverbindlichkeiten			
363	Auszahlungen infolge eines Kapitaltausch bei derivativen Finanzinstrumenten mit Grundgeschäft	0,00	0,00	0,00
3630	Auszahlungen infolge eines Kapitaltausch bei derivativen Finanzinstrumenten mit Grundgeschäft			
365	Auszahlungen für den Erwerb von Finanzinstrumenten	0,00	0,00	0,00
3650	Auszahlungen für den Erwerb von Finanzinstrumenten			
36	Summe Auszahlungen aus der Finanzierungstätigkeit	600,00	600,00	0,00
SA4	Saldo (4) Geldfluss aus der Finanzierungstätigkeit (35 – 36)	-600,00	-600,00	0,00
SA5	Saldo (5) Geldfluss aus der voranschlagswirksamen Gebarung (Saldo 3 + Saldo 4)	-1.215.300,00	-1.080.100,00	-135.200,00

1. Nachtragsvoranschlag 2023

Stadtgemeinde Pöchlarn

NVA Finanzierungshaushalt Bereichsbudget 1. und 2. Ebene (Anlage 1b)

Gesundheit (Gruppe 5)

MVAG	Mittelverwendungs- und aufbringungsgruppen (1. und 2. Ebene)	VA 2023 inkl. NVA	VA 2023	1. NVA
311	Einzahlungen aus der operativen Verwaltungstätigkeit	10.600,00	17.000,00	-6.400,00
3111	Einzahlungen aus eigenen Abgaben			
3112	Einzahlungen aus Ertragsanteilen			
3113	Einzahlungen aus Gebühren			
3114	Einzahlungen aus Leistungen	10.600,00	17.000,00	-6.400,00
3115	Einzahlungen aus Besitz und wirtschaftlicher Tätigkeit			
3116	Einzahlungen aus Veräußerung von geringwertigen Wirtschaftsgütern (GWG) und sonstige Einzahlungen			
312	Einzahlungen aus Transfers (ohne Kapitaltransfers)	1.100,00	1.100,00	0,00
3121	Transferzahlungen von Trägern des öffentlichen Rechts	1.100,00	1.100,00	
3122	Transferzahlungen von Beteiligungen			
3123	Transferzahlungen von Unternehmen (inkl. Finanzunternehmen)			
3124	Transferzahlungen von Haushalte und Organisationen ohne Erwerbscharakter			
3125	Transferzahlungen vom Ausland			
3126	Investitions- und Tilgungszuschüsse zwischen Unternehmungen und Betrieben der Gebietskörperschaft und der Gebietskörperschaft			
313	Einzahlungen aus Finanzerträgen	0,00	0,00	0,00
3131	Einzahlungen aus Zinserträgen			
3133	Einzahlungen aus Gewinnentnahmen von marktbestimmten Betrieben			
3134	Sonstige Einzahlungen aus Finanzerträgen			
3135	Einzahlungen aus Dividenden/Gewinnausschüttungen			
31	Summe Einzahlungen operative Gebarung	11.700,00	18.100,00	-6.400,00
321	Auszahlungen aus Personalaufwand	0,00	0,00	0,00
3211	Auszahlungen für Personalaufwand Bezüge, Nebengebühren, und Mehrleistungsvergütungen)			
3212	Auszahlungen für gesetzliche und freiwillige Sozialaufwendungen			
3213	Auszahlungen aus sonstigem Personalaufwand			
322	Auszahlungen aus Sachaufwand (ohne Transferaufwand)	73.700,00	75.300,00	-1.600,00
3221	Auszahlungen für Gebrauchs- und Verbrauchsgüter, Handelswaren	6.700,00	5.300,00	1.400,00
3222	Auszahlungen für Verwaltungs- und Betriebsaufwand	7.600,00	8.000,00	-400,00
3223	Auszahlungen für Leasing- und Mietaufwand	800,00	400,00	400,00
3224	Auszahlungen für Instandhaltung	1.000,00	1.000,00	
3225	Sonstige Auszahlungen aus Sachaufwand	57.600,00	60.600,00	-3.000,00
323	Auszahlungen aus Transfers (ohne Kapitaltransfers)	1.423.200,00	1.390.100,00	33.100,00
3231	Transferzahlungen an Träger des öffentlichen Rechts	1.373.200,00	1.347.100,00	26.100,00
3232	Transferzahlungen an Beteiligungen			
3233	Transferzahlungen an Unternehmen (inkl. Finanzunternehmen)	40.000,00	40.000,00	

1. Nachtragsvoranschlag 2023

Stadtgemeinde Pöchlarn

NVA Finanzierungshaushalt Bereichsbudget 1. und 2. Ebene (Anlage 1b)

Gesundheit (Gruppe 5)

MVAG	Mittelverwendungs- und aufbringungsgruppen (1. und 2. Ebene)	VA 2023 inkl. NVA	VA 2023	1. NVA
3234	Transferzahlungen an Haushalte und Organisationen ohne Erwerbscharakter	10.000,00	3.000,00	7.000,00
3235	Transferzahlungen an das Ausland			
3236	Investitions- und Tilgungszuschüsse zwischen Unternehmungen und Betrieben der Gebietskörperschaft und der Gebietskörperschaft			
324	Auszahlungen aus Finanzaufwand	0,00	1.200,00	-1.200,00
3241	Auszahlungen für Zinsaufwand, für Finanzierungsleasing, für Forderungskauf, für Finanzschulden und derivative Finanzinstrumente		1.200,00	-1.200,00
3242	Auszahlungen für Zinsen aus derivativen Finanzinstrumenten ohne Grundgeschäft			
3243	Auszahlung aus Gewinnentnahmen von marktbestimmten Betrieben			
3244	Sonstige Auszahlungen aus Finanzaufwendungen			
32	Summe Auszahlungen operative Gebarung	1.496.900,00	1.466.600,00	30.300,00
SA1	Saldo (1) Geldfluss aus der Operativen Gebarung (31 – 32)	-1.485.200,00	-1.448.500,00	-36.700,00
331	Einzahlungen aus der Investitionstätigkeit	0,00	0,00	0,00
3311	Einzahlungen aus der Veräußerung von immateriellem Vermögen			
3312	Einzahlungen aus der Veräußerung von Grundstücken und Grundstückeinrichtungen			
3313	Einzahlungen aus der Veräußerung von Gebäuden und Bauten			
3314	Einzahlungen aus der Veräußerung von technischen Anlagen, Fahrzeuge und Maschinen			
3315	Einzahlungen aus der Veräußerung von Amts-, Betriebs- und Geschäftsausstattung			
3316	Einzahlungen aus der Veräußerung von Kulturgütern			
3317	Einzahlungen aus der Veräußerung von Beteiligungen			
332	Einzahlungen aus der Rückzahlung von Darlehen sowie gewährten Vorschüssen	0,00	0,00	0,00
3321	Einzahlungen aus Darlehen an Träger des öffentlichen Rechts			
3322	Einzahlungen aus Darlehen an Beteiligungen			
3323	Einzahlungen aus Darlehen an Unternehmen und Haushalte			
3325	Einzahlungen aus Vorschüssen und Anzahlungen			
333	Einzahlungen aus Kapitaltransfers	0,00	8.500,00	-8.500,00
3331	Kapitaltransferzahlungen von Trägern des öffentlichen Rechts		8.500,00	-8.500,00
3332	Kapitaltransferzahlungen von Beteiligungen			
3333	Kapitaltransferzahlungen von Unternehmen			
3334	Kapitaltransferzahlungen von Haushalten und Organisationen ohne Erwerbscharakter			
3335	Kapitaltransferzahlungen vom Ausland			
33	Summe Einzahlungen investive Gebarung	0,00	8.500,00	-8.500,00
341	Auszahlungen aus der Investitionstätigkeit	0,00	110.000,00	-110.000,00
3411	Auszahlungen für den Erwerb von immateriellem Vermögen			
3412	Auszahlungen für den Erwerb von Grundstücken und Grundstückseinrichtungen		50.000,00	-50.000,00

1. Nachtragsvoranschlag 2023

Stadtgemeinde Pöchlarn

NVA Finanzierungshaushalt Bereichsbudget 1. und 2. Ebene (Anlage 1b)

Gesundheit (Gruppe 5)

MVAG	Mittelverwendungs- und aufbringungsgruppen (1. und 2. Ebene)	VA 2023 inkl. NVA	VA 2023	1. NVA
3413	Auszahlungen für den Erwerb von Gebäuden und Bauten			
3414	Auszahlungen für den Erwerb von technischen Anlagen, Fahrzeuge und Maschinen			
3415	Auszahlungen für den Erwerb von Amts-, Betriebs- und Geschäftsausstattung		60.000,00	-60.000,00
3416	Auszahlungen für den Erwerb von Kulturgütern			
3417	Auszahlungen für den Erwerb von Beteiligungen			
342	Auszahlungen von gewährten Darlehen sowie gewährten Vorschüssen	0,00	0,00	0,00
3421	Auszahlung von Darlehen an Träger des öffentlichen Rechts			
3422	Auszahlung von Darlehen an Beteiligungen			
3423	Auszahlung von Darlehen an Unternehmen und Haushalte			
3425	Auszahlungen von Vorschüssen und Anzahlungen			
343	Auszahlungen aus Kapitaltransfers	0,00	0,00	0,00
3431	Kapitaltransferzahlungen an Träger des öffentlichen Rechts			
3432	Kapitaltransferzahlungen an Beteiligungen			
3433	Kapitaltransferzahlungen an Unternehmen (Finanzunternehmen)			
3434	Kapitaltransferzahlungen an Haushalte und Organisationen ohne Erwerbscharakter			
3435	Kapitaltransferzahlungen an das Ausland			
34	Summe Auszahlungen investive Gebarung	0,00	110.000,00	-110.000,00
SA2	Saldo (2) Geldfluss aus der Investiven Gebarung (33 – 34)	0,00	-101.500,00	101.500,00
SA3	Saldo (3) Nettofinanzierungssaldo (Saldo 1 + Saldo 2)	-1.485.200,00	-1.550.000,00	64.800,00
351	Einzahlungen aus der Aufnahme von Finanzschulden	0,00	101.500,00	-101.500,00
3511	Einzahlungen aus empfangenen Darlehen von öffentlichen Körperschaften und Rechtsträgern			
3512	Einzahlungen aus empfangenen Darlehen von Beteiligungen			
3513	Einzahlungen aus empfangenen Darlehen von Unternehmen und privaten Haushalten			
3514	Einzahlungen aus Finanzschulden (Finanzunternehmen)		101.500,00	-101.500,00
353	Einzahlungen infolge eines Kapitaltausch bei derivativen Finanzinstrumenten mit Grundgeschäft	0,00	0,00	0,00
3530	Einzahlungen infolge eines Kapitaltausch bei derivativen Finanzinstrumenten mit Grundgeschäft			
355	Einzahlungen aus dem Abgang von Finanzinstrumenten	0,00	0,00	0,00
3550	Einzahlungen aus dem Abgang von Finanzinstrumenten			
35	Summe Einzahlungen aus der Finanzierungstätigkeit	0,00	101.500,00	-101.500,00
361	Auszahlungen aus der Tilgung von Finanzschulden	0,00	5.100,00	-5.100,00
3611	Auszahlungen aus empfangenen Darlehen von öffentlichen Körperschaften und Rechtsträgern			

1. Nachtragsvoranschlag 2023

Stadtgemeinde Pöchlarn

NVA Finanzierungshaushalt Bereichsbudget 1. und 2. Ebene (Anlage 1b)

Gesundheit (Gruppe 5)

MVAG	Mittelverwendungs- und aufbringungsgruppen (1. und 2. Ebene)	VA 2023 inkl. NVA	VA 2023	1. NVA
3612	Auszahlungen aus empfangenen Darlehen von Beteiligungen			
3613	Auszahlungen aus empfangenen Darlehen von Unternehmen und privaten Haushalten			
3614	Auszahlungen aus Finanzschulden		5.100,00	-5.100,00
3615	Auszahlung aus der Rückzahlung von Leasingverbindlichkeiten			
363	Auszahlungen infolge eines Kapitaltausch bei derivativen Finanzinstrumenten mit Grundgeschäft	0,00	0,00	0,00
3630	Auszahlungen infolge eines Kapitaltausch bei derivativen Finanzinstrumenten mit Grundgeschäft			
365	Auszahlungen für den Erwerb von Finanzinstrumenten	0,00	0,00	0,00
3650	Auszahlungen für den Erwerb von Finanzinstrumenten			
36	Summe Auszahlungen aus der Finanzierungstätigkeit	0,00	5.100,00	-5.100,00
SA4	Saldo (4) Geldfluss aus der Finanzierungstätigkeit (35 – 36)	0,00	96.400,00	-96.400,00
SA5	Saldo (5) Geldfluss aus der voranschlagswirksamen Gebarung (Saldo 3 + Saldo 4)	-1.485.200,00	-1.453.600,00	-31.600,00

1. Nachtragsvoranschlag 2023

Stadtgemeinde Pöchlarn

NVA Finanzierungshaushalt Bereichsbudget 1. und 2. Ebene (Anlage 1b)

Straßen- und Wasserbau, Verkehr (Gruppe 6)

MVAG	Mittelverwendungs- und aufbringungsgruppen (1. und 2. Ebene)	VA 2023 inkl. NVA	VA 2023	1. NVA
311	Einzahlungen aus der operativen Verwaltungstätigkeit	70.900,00	1.200,00	69.700,00
3111	Einzahlungen aus eigenen Abgaben			
3112	Einzahlungen aus Ertragsanteilen			
3113	Einzahlungen aus Gebühren			
3114	Einzahlungen aus Leistungen			
3115	Einzahlungen aus Besitz und wirtschaftlicher Tätigkeit			
3116	Einzahlungen aus Veräußerung von geringwertigen Wirtschaftsgütern (GWG) und sonstige Einzahlungen	70.900,00	1.200,00	69.700,00
312	Einzahlungen aus Transfers (ohne Kapitaltransfers)	392.300,00	392.300,00	0,00
3121	Transferzahlungen von Trägern des öffentlichen Rechts	382.300,00	382.300,00	
3122	Transferzahlungen von Beteiligungen			
3123	Transferzahlungen von Unternehmen (inkl. Finanzunternehmen)			
3124	Transferzahlungen von Haushalte und Organisationen ohne Erwerbscharakter	10.000,00	10.000,00	
3125	Transferzahlungen vom Ausland			
3126	Investitions- und Tilgungszuschüsse zwischen Unternehmungen und Betrieben der Gebietskörperschaft und der Gebietskörperschaft			
313	Einzahlungen aus Finanzerträgen	0,00	0,00	0,00
3131	Einzahlungen aus Zinserträgen			
3133	Einzahlungen aus Gewinnentnahmen von marktbestimmten Betrieben			
3134	Sonstige Einzahlungen aus Finanzerträgen			
3135	Einzahlungen aus Dividenden/Gewinnausschüttungen			
31	Summe Einzahlungen operative Gebarung	463.200,00	393.500,00	69.700,00
321	Auszahlungen aus Personalaufwand	0,00	0,00	0,00
3211	Auszahlungen für Personalaufwand Bezüge, Nebengebühren, und Mehrleistungsvergütungen)			
3212	Auszahlungen für gesetzliche und freiwillige Sozialaufwendungen			
3213	Auszahlungen aus sonstigem Personalaufwand			
322	Auszahlungen aus Sachaufwand (ohne Transferaufwand)	181.500,00	86.100,00	95.400,00
3221	Auszahlungen für Gebrauchs- und Verbrauchsgüter, Handelswaren	6.500,00	6.500,00	
3222	Auszahlungen für Verwaltungs- und Betriebsaufwand	5.600,00	12.400,00	-6.800,00
3223	Auszahlungen für Leasing- und Mietaufwand	2.900,00	2.900,00	
3224	Auszahlungen für Instandhaltung	31.000,00	19.000,00	12.000,00
3225	Sonstige Auszahlungen aus Sachaufwand	135.500,00	45.300,00	90.200,00
323	Auszahlungen aus Transfers (ohne Kapitaltransfers)	0,00	0,00	0,00
3231	Transferzahlungen an Träger des öffentlichen Rechts			
3232	Transferzahlungen an Beteiligungen			
3233	Transferzahlungen an Unternehmen (inkl. Finanzunternehmen)			

1. Nachtragsvoranschlag 2023

Stadtgemeinde Pöchlarn

NVA Finanzierungshaushalt Bereichsbudget 1. und 2. Ebene (Anlage 1b)

Straßen- und Wasserbau, Verkehr (Gruppe 6)

MVAG	Mittelverwendungs- und aufbringungsgruppen (1. und 2. Ebene)	VA 2023 inkl. NVA	VA 2023	1. NVA
3234	Transferzahlungen an Haushalte und Organisationen ohne Erwerbscharakter			
3235	Transferzahlungen an das Ausland			
3236	Investitions- und Tilgungszuschüsse zwischen Unternehmungen und Betrieben der Gebietskörperschaft und der Gebietskörperschaft			
324	Auszahlungen aus Finanzaufwand	37.600,00	42.600,00	-5.000,00
3241	Auszahlungen für Zinsaufwand, für Finanzierungsleasing, für Forderungskauf, für Finanzschulden und derivative Finanzinstrumente	37.600,00	42.600,00	-5.000,00
3242	Auszahlungen für Zinsen aus derivativen Finanzinstrumenten ohne Grundgeschäft			
3243	Auszahlung aus Gewinnentnahmen von marktbestimmten Betrieben			
3244	Sonstige Auszahlungen aus Finanzaufwendungen			
32	Summe Auszahlungen operative Gebarung	219.100,00	128.700,00	90.400,00
SA1	Saldo (1) Geldfluss aus der Operativen Gebarung (31 – 32)	244.100,00	264.800,00	-20.700,00
331	Einzahlungen aus der Investitionstätigkeit	1.800,00	0,00	1.800,00
3311	Einzahlungen aus der Veräußerung von immateriellem Vermögen			
3312	Einzahlungen aus der Veräußerung von Grundstücken und Grundstückeinrichtungen	1.800,00		1.800,00
3313	Einzahlungen aus der Veräußerung von Gebäuden und Bauten			
3314	Einzahlungen aus der Veräußerung von technischen Anlagen, Fahrzeuge und Maschinen			
3315	Einzahlungen aus der Veräußerung von Amts-, Betriebs- und Geschäftsausstattung			
3316	Einzahlungen aus der Veräußerung von Kulturgütern			
3317	Einzahlungen aus der Veräußerung von Beteiligungen			
332	Einzahlungen aus der Rückzahlung von Darlehen sowie gewährten Vorschüssen	0,00	0,00	0,00
3321	Einzahlungen aus Darlehen an Träger des öffentlichen Rechts			
3322	Einzahlungen aus Darlehen an Beteiligungen			
3323	Einzahlungen aus Darlehen an Unternehmen und Haushalte			
3325	Einzahlungen aus Vorschüssen und Anzahlungen			
333	Einzahlungen aus Kapitaltransfers	169.300,00	546.000,00	-376.700,00
3331	Kapitaltransferzahlungen von Trägern des öffentlichen Rechts	150.700,00	546.000,00	-395.300,00
3332	Kapitaltransferzahlungen von Beteiligungen			
3333	Kapitaltransferzahlungen von Unternehmen			
3334	Kapitaltransferzahlungen von Haushalten und Organisationen ohne Erwerbscharakter			
3335	Kapitaltransferzahlungen vom Ausland	18.600,00		18.600,00
33	Summe Einzahlungen investive Gebarung	171.100,00	546.000,00	-374.900,00
341	Auszahlungen aus der Investitionstätigkeit	889.900,00	1.349.700,00	-459.800,00
3411	Auszahlungen für den Erwerb von immateriellem Vermögen			
3412	Auszahlungen für den Erwerb von Grundstücken und Grundstückseinrichtungen	887.000,00	1.349.700,00	-462.700,00

1. Nachtragsvoranschlag 2023

Stadtgemeinde Pöchlarn

NVA Finanzierungshaushalt Bereichsbudget 1. und 2. Ebene (Anlage 1b)

Straßen- und Wasserbau, Verkehr (Gruppe 6)

MVAG	Mittelverwendungs- und aufbringungsgruppen (1. und 2. Ebene)	VA 2023 inkl. NVA	VA 2023	1. NVA
3413	Auszahlungen für den Erwerb von Gebäuden und Bauten	2.900,00		2.900,00
3414	Auszahlungen für den Erwerb von technischen Anlagen, Fahrzeuge und Maschinen			
3415	Auszahlungen für den Erwerb von Amts-, Betriebs- und Geschäftsausstattung			
3416	Auszahlungen für den Erwerb von Kulturgütern			
3417	Auszahlungen für den Erwerb von Beteiligungen			
342	Auszahlungen von gewährten Darlehen sowie gewährten Vorschüssen	0,00	0,00	0,00
3421	Auszahlung von Darlehen an Träger des öffentlichen Rechts			
3422	Auszahlung von Darlehen an Beteiligungen			
3423	Auszahlung von Darlehen an Unternehmen und Haushalte			
3425	Auszahlungen von Vorschüssen und Anzahlungen			
343	Auszahlungen aus Kapitaltransfers	0,00	0,00	0,00
3431	Kapitaltransferzahlungen an Träger des öffentlichen Rechts			
3432	Kapitaltransferzahlungen an Beteiligungen			
3433	Kapitaltransferzahlungen an Unternehmen (Finanzunternehmen)			
3434	Kapitaltransferzahlungen an Haushalte und Organisationen ohne Erwerbscharakter			
3435	Kapitaltransferzahlungen an das Ausland			
34	Summe Auszahlungen investive Gebarung	889.900,00	1.349.700,00	-459.800,00
SA2	Saldo (2) Geldfluss aus der Investiven Gebarung (33 – 34)	-718.800,00	-803.700,00	84.900,00
SA3	Saldo (3) Nettofinanzierungssaldo (Saldo 1 + Saldo 2)	-474.700,00	-538.900,00	64.200,00
351	Einzahlungen aus der Aufnahme von Finanzschulden	72.000,00	471.100,00	-399.100,00
3511	Einzahlungen aus empfangenen Darlehen von öffentlichen Körperschaften und Rechtsträgern			
3512	Einzahlungen aus empfangenen Darlehen von Beteiligungen			
3513	Einzahlungen aus empfangenen Darlehen von Unternehmen und privaten Haushalten			
3514	Einzahlungen aus Finanzschulden (Finanzunternehmen)	72.000,00	471.100,00	-399.100,00
353	Einzahlungen infolge eines Kapitaltausch bei derivativen Finanzinstrumenten mit Grundgeschäft	0,00	0,00	0,00
3530	Einzahlungen infolge eines Kapitaltausch bei derivativen Finanzinstrumenten mit Grundgeschäft			
355	Einzahlungen aus dem Abgang von Finanzinstrumenten	0,00	0,00	0,00
3550	Einzahlungen aus dem Abgang von Finanzinstrumenten			
35	Summe Einzahlungen aus der Finanzierungstätigkeit	72.000,00	471.100,00	-399.100,00
361	Auszahlungen aus der Tilgung von Finanzschulden	192.900,00	146.100,00	46.800,00
3611	Auszahlungen aus empfangenen Darlehen von öffentlichen Körperschaften und Rechtsträgern			

Straßen- und Wasserbau, Verkehr (Gruppe 6)

MVAG	Mittelverwendungs- und aufbringungsgruppen (1. und 2. Ebene)	VA 2023 inkl. NVA	VA 2023	1. NVA
3612	Auszahlungen aus empfangenen Darlehen von Beteiligungen			
3613	Auszahlungen aus empfangenen Darlehen von Unternehmen und privaten Haushalten			
3614	Auszahlungen aus Finanzschulden	192.900,00	146.100,00	46.800,00
3615	Auszahlung aus der Rückzahlung von Leasingverbindlichkeiten			
363	Auszahlungen infolge eines Kapitaltausch bei derivativen Finanzinstrumenten mit Grundgeschäft	0,00	0,00	0,00
3630	Auszahlungen infolge eines Kapitaltausch bei derivativen Finanzinstrumenten mit Grundgeschäft			
365	Auszahlungen für den Erwerb von Finanzinstrumenten	0,00	0,00	0,00
3650	Auszahlungen für den Erwerb von Finanzinstrumenten			
36	Summe Auszahlungen aus der Finanzierungstätigkeit	192.900,00	146.100,00	46.800,00
SA4	Saldo (4) Geldfluss aus der Finanzierungstätigkeit (35 – 36)	-120.900,00	325.000,00	-445.900,00
SA5	Saldo (5) Geldfluss aus der voranschlagswirksamen Gebarung (Saldo 3 + Saldo 4)	-595.600,00	-213.900,00	-381.700,00

1. Nachtragsvoranschlag 2023

Stadtgemeinde Pöchlarn

NVA Finanzierungshaushalt Bereichsbudget 1. und 2. Ebene (Anlage 1b)

Wirtschaftsförderung (Gruppe 7)

MVAG	Mittelverwendungs- und aufbringungsgruppen (1. und 2. Ebene)	VA 2023 inkl. NVA	VA 2023	1. NVA
311	Einzahlungen aus der operativen Verwaltungstätigkeit	47.400,00	6.700,00	40.700,00
3111	Einzahlungen aus eigenen Abgaben			
3112	Einzahlungen aus Ertragsanteilen			
3113	Einzahlungen aus Gebühren			
3114	Einzahlungen aus Leistungen	6.800,00	6.700,00	100,00
3115	Einzahlungen aus Besitz und wirtschaftlicher Tätigkeit			
3116	Einzahlungen aus Veräußerung von geringwertigen Wirtschaftsgütern (GWG) und sonstige Einzahlungen	40.600,00		40.600,00
312	Einzahlungen aus Transfers (ohne Kapitaltransfers)	18.600,00	8.500,00	10.100,00
3121	Transferzahlungen von Trägern des öffentlichen Rechts	18.600,00	2.500,00	16.100,00
3122	Transferzahlungen von Beteiligungen			
3123	Transferzahlungen von Unternehmen (inkl. Finanzunternehmen)		6.000,00	-6.000,00
3124	Transferzahlungen von Haushalte und Organisationen ohne Erwerbscharakter			
3125	Transferzahlungen vom Ausland			
3126	Investitions- und Tilgungszuschüsse zwischen Unternehmungen und Betrieben der Gebietskörperschaft und der Gebietskörperschaft			
313	Einzahlungen aus Finanzerträgen	0,00	0,00	0,00
3131	Einzahlungen aus Zinserträgen			
3133	Einzahlungen aus Gewinnentnahmen von marktbestimmten Betrieben			
3134	Sonstige Einzahlungen aus Finanzerträgen			
3135	Einzahlungen aus Dividenden/Gewinnausschüttungen			
31	Summe Einzahlungen operative Gebarung	66.000,00	15.200,00	50.800,00
321	Auszahlungen aus Personalaufwand	8.100,00	7.100,00	1.000,00
3211	Auszahlungen für Personalaufwand Bezüge, Nebengebühren, und Mehrleistungsvergütungen)	6.400,00	5.600,00	800,00
3212	Auszahlungen für gesetzliche und freiwillige Sozialaufwendungen	1.700,00	1.500,00	200,00
3213	Auszahlungen aus sonstigem Personalaufwand			
322	Auszahlungen aus Sachaufwand (ohne Transferaufwand)	208.100,00	165.700,00	42.400,00
3221	Auszahlungen für Gebrauchs- und Verbrauchsgüter, Handelswaren	6.400,00	5.000,00	1.400,00
3222	Auszahlungen für Verwaltungs- und Betriebsaufwand			
3223	Auszahlungen für Leasing- und Mietaufwand			
3224	Auszahlungen für Instandhaltung			
3225	Sonstige Auszahlungen aus Sachaufwand	201.700,00	160.700,00	41.000,00
323	Auszahlungen aus Transfers (ohne Kapitaltransfers)	67.300,00	67.300,00	0,00
3231	Transferzahlungen an Träger des öffentlichen Rechts			
3232	Transferzahlungen an Beteiligungen			
3233	Transferzahlungen an Unternehmen (inkl. Finanzunternehmen)	67.000,00	67.000,00	

1. Nachtragsvoranschlag 2023

NVA Finanzierungshaushalt Bereichsbudget 1. und 2. Ebene (Anlage 1b)

Stadtgemeinde Pöchlarn

Wirtschaftsförderung (Gruppe 7)

MVAG	Mittelverwendungs- und aufbringungsgruppen (1. und 2. Ebene)	VA 2023 inkl. NVA	VA 2023	1. NVA
3234	Transferzahlungen an Haushalte und Organisationen ohne Erwerbscharakter	300,00	300,00	
3235	Transferzahlungen an das Ausland			
3236	Investitions- und Tilgungszuschüsse zwischen Unternehmungen und Betrieben der Gebietskörperschaft und der Gebietskörperschaft			
324	Auszahlungen aus Finanzaufwand	3.600,00	5.100,00	-1.500,00
3241	Auszahlungen für Zinsaufwand, für Finanzierungsleasing, für Forderungskauf, für Finanzschulden und derivative Finanzinstrumente	3.600,00	5.100,00	-1.500,00
3242	Auszahlungen für Zinsen aus derivativen Finanzinstrumenten ohne Grundgeschäft			
3243	Auszahlung aus Gewinnentnahmen von marktbestimmten Betrieben			
3244	Sonstige Auszahlungen aus Finanzaufwendungen			
32	Summe Auszahlungen operative Gebarung	287.100,00	245.200,00	41.900,00
SA1	Saldo (1) Geldfluss aus der Operativen Gebarung (31 – 32)	-221.100,00	-230.000,00	8.900,00
331	Einzahlungen aus der Investitionstätigkeit	0,00	0,00	0,00
3311	Einzahlungen aus der Veräußerung von immateriellem Vermögen			
3312	Einzahlungen aus der Veräußerung von Grundstücken und Grundstückeinrichtungen			
3313	Einzahlungen aus der Veräußerung von Gebäuden und Bauten			
3314	Einzahlungen aus der Veräußerung von technischen Anlagen, Fahrzeuge und Maschinen			
3315	Einzahlungen aus der Veräußerung von Amts-, Betriebs- und Geschäftsausstattung			
3316	Einzahlungen aus der Veräußerung von Kulturgütern			
3317	Einzahlungen aus der Veräußerung von Beteiligungen			
332	Einzahlungen aus der Rückzahlung von Darlehen sowie gewährten Vorschüssen	0,00	0,00	0,00
3321	Einzahlungen aus Darlehen an Träger des öffentlichen Rechts			
3322	Einzahlungen aus Darlehen an Beteiligungen			
3323	Einzahlungen aus Darlehen an Unternehmen und Haushalte			
3325	Einzahlungen aus Vorschüssen und Anzahlungen			
333	Einzahlungen aus Kapitaltransfers	115.800,00	127.300,00	-11.500,00
3331	Kapitaltransferzahlungen von Trägern des öffentlichen Rechts	35.200,00	127.300,00	-92.100,00
3332	Kapitaltransferzahlungen von Beteiligungen			
3333	Kapitaltransferzahlungen von Unternehmen			
3334	Kapitaltransferzahlungen von Haushalten und Organisationen ohne Erwerbscharakter	80.600,00		80.600,00
3335	Kapitaltransferzahlungen vom Ausland			
33	Summe Einzahlungen investive Gebarung	115.800,00	127.300,00	-11.500,00
341	Auszahlungen aus der Investitionstätigkeit	271.100,00	269.600,00	1.500,00
3411	Auszahlungen für den Erwerb von immateriellem Vermögen			
3412	Auszahlungen für den Erwerb von Grundstücken und Grundstückseinrichtungen	271.100,00	269.600,00	1.500,00

1. Nachtragsvoranschlag 2023

Stadtgemeinde Pöchlarn

NVA Finanzierungshaushalt Bereichsbudget 1. und 2. Ebene (Anlage 1b)

Wirtschaftsförderung (Gruppe 7)

MVAG	Mittelverwendungs- und aufbringungsgruppen (1. und 2. Ebene)	VA 2023 inkl. NVA	VA 2023	1. NVA
3413	Auszahlungen für den Erwerb von Gebäuden und Bauten			
3414	Auszahlungen für den Erwerb von technischen Anlagen, Fahrzeuge und Maschinen			
3415	Auszahlungen für den Erwerb von Amts-, Betriebs- und Geschäftsausstattung			
3416	Auszahlungen für den Erwerb von Kulturgütern			
3417	Auszahlungen für den Erwerb von Beteiligungen			
342	Auszahlungen von gewährten Darlehen sowie gewährten Vorschüssen	0,00	0,00	0,00
3421	Auszahlung von Darlehen an Träger des öffentlichen Rechts			
3422	Auszahlung von Darlehen an Beteiligungen			
3423	Auszahlung von Darlehen an Unternehmen und Haushalte			
3425	Auszahlungen von Vorschüssen und Anzahlungen			
343	Auszahlungen aus Kapitaltransfers	0,00	0,00	0,00
3431	Kapitaltransferzahlungen an Träger des öffentlichen Rechts			
3432	Kapitaltransferzahlungen an Beteiligungen			
3433	Kapitaltransferzahlungen an Unternehmen (Finanzunternehmen)			
3434	Kapitaltransferzahlungen an Haushalte und Organisationen ohne Erwerbscharakter			
3435	Kapitaltransferzahlungen an das Ausland			
34	Summe Auszahlungen investive Gebarung	271.100,00	269.600,00	1.500,00
SA2	Saldo (2) Geldfluss aus der Investiven Gebarung (33 – 34)	-155.300,00	-142.300,00	-13.000,00
SA3	Saldo (3) Nettofinanzierungssaldo (Saldo 1 + Saldo 2)	-376.400,00	-372.300,00	-4.100,00
351	Einzahlungen aus der Aufnahme von Finanzschulden	187.400,00	105.000,00	82.400,00
3511	Einzahlungen aus empfangenen Darlehen von öffentlichen Körperschaften und Rechtsträgern			
3512	Einzahlungen aus empfangenen Darlehen von Beteiligungen			
3513	Einzahlungen aus empfangenen Darlehen von Unternehmen und privaten Haushalten			
3514	Einzahlungen aus Finanzschulden (Finanzunternehmen)	187.400,00	105.000,00	82.400,00
353	Einzahlungen infolge eines Kapitaltausch bei derivativen Finanzinstrumenten mit Grundgeschäft	0,00	0,00	0,00
3530	Einzahlungen infolge eines Kapitaltausch bei derivativen Finanzinstrumenten mit Grundgeschäft			
355	Einzahlungen aus dem Abgang von Finanzinstrumenten	0,00	0,00	0,00
3550	Einzahlungen aus dem Abgang von Finanzinstrumenten			
35	Summe Einzahlungen aus der Finanzierungstätigkeit	187.400,00	105.000,00	82.400,00
361	Auszahlungen aus der Tilgung von Finanzschulden	20.400,00	26.300,00	-5.900,00
3611	Auszahlungen aus empfangenen Darlehen von öffentlichen Körperschaften und Rechtsträgern			

1. Nachtragsvoranschlag 2023

Stadtgemeinde Pöchlarn

NVA Finanzierungshaushalt Bereichsbudget 1. und 2. Ebene (Anlage 1b)

Wirtschaftsförderung (Gruppe 7)

MVAG	Mittelverwendungs- und aufbringungsgruppen (1. und 2. Ebene)	VA 2023 inkl. NVA	VA 2023	1. NVA
3612	Auszahlungen aus empfangenen Darlehen von Beteiligungen			
3613	Auszahlungen aus empfangenen Darlehen von Unternehmen und privaten Haushalten			
3614	Auszahlungen aus Finanzschulden	20.400,00	26.300,00	-5.900,00
3615	Auszahlung aus der Rückzahlung von Leasingverbindlichkeiten			
363	Auszahlungen infolge eines Kapitaltausch bei derivativen Finanzinstrumenten mit Grundgeschäft	0,00	0,00	0,00
3630	Auszahlungen infolge eines Kapitaltausch bei derivativen Finanzinstrumenten mit Grundgeschäft			
365	Auszahlungen für den Erwerb von Finanzinstrumenten	0,00	0,00	0,00
3650	Auszahlungen für den Erwerb von Finanzinstrumenten			
36	Summe Auszahlungen aus der Finanzierungstätigkeit	20.400,00	26.300,00	-5.900,00
SA4	Saldo (4) Geldfluss aus der Finanzierungstätigkeit (35 – 36)	167.000,00	78.700,00	88.300,00
SA5	Saldo (5) Geldfluss aus der voranschlagswirksamen Gebarung (Saldo 3 + Saldo 4)	-209.400,00	-293.600,00	84.200,00

1. Nachtragsvoranschlag 2023

Stadtgemeinde Pöchlarn

NVA Finanzierungshaushalt Bereichsbudget 1. und 2. Ebene (Anlage 1b)

Dienstleistungen (Gruppe 8)

MVAG	Mittelverwendungs- und aufbringungsgruppen (1. und 2. Ebene)	VA 2023 inkl. NVA	VA 2023	1. NVA
311	Einzahlungen aus der operativen Verwaltungstätigkeit	2.974.400,00	2.795.400,00	179.000,00
3111	Einzahlungen aus eigenen Abgaben			
3112	Einzahlungen aus Ertragsanteilen			
3113	Einzahlungen aus Gebühren	1.719.800,00	1.599.200,00	120.600,00
3114	Einzahlungen aus Leistungen	682.500,00	681.300,00	1.200,00
3115	Einzahlungen aus Besitz und wirtschaftlicher Tätigkeit	559.200,00	495.900,00	63.300,00
3116	Einzahlungen aus Veräußerung von geringwertigen Wirtschaftsgütern (GWG) und sonstige Einzahlungen	12.900,00	19.000,00	-6.100,00
312	Einzahlungen aus Transfers (ohne Kapitaltransfers)	91.800,00	88.000,00	3.800,00
3121	Transferzahlungen von Trägern des öffentlichen Rechts	91.800,00	88.000,00	3.800,00
3122	Transferzahlungen von Beteiligungen			
3123	Transferzahlungen von Unternehmen (inkl. Finanzunternehmen)			
3124	Transferzahlungen von Haushalte und Organisationen ohne Erwerbscharakter			
3125	Transferzahlungen vom Ausland			
3126	Investitions- und Tilgungszuschüsse zwischen Unternehmungen und Betrieben der Gebietskörperschaft und der Gebietskörperschaft			
313	Einzahlungen aus Finanzerträgen	0,00	0,00	0,00
3131	Einzahlungen aus Zinserträgen			
3133	Einzahlungen aus Gewinnentnahmen von marktbestimmten Betrieben			
3134	Sonstige Einzahlungen aus Finanzerträgen			
3135	Einzahlungen aus Dividenden/Gewinnausschüttungen			
31	Summe Einzahlungen operative Gebarung	3.066.200,00	2.883.400,00	182.800,00
321	Auszahlungen aus Personalaufwand	827.700,00	777.900,00	49.800,00
3211	Auszahlungen für Personalaufwand Bezüge, Nebengebühren, und Mehrleistungsvergütungen)	674.600,00	626.900,00	47.700,00
3212	Auszahlungen für gesetzliche und freiwillige Sozialaufwendungen	153.100,00	151.000,00	2.100,00
3213	Auszahlungen aus sonstigem Personalaufwand			
322	Auszahlungen aus Sachaufwand (ohne Transferaufwand)	1.991.200,00	1.694.500,00	296.700,00
3221	Auszahlungen für Gebrauchs- und Verbrauchsgüter, Handelswaren	132.100,00	117.900,00	14.200,00
3222	Auszahlungen für Verwaltungs- und Betriebsaufwand	431.700,00	370.700,00	61.000,00
3223	Auszahlungen für Leasing- und Mietaufwand	463.500,00	376.500,00	87.000,00
3224	Auszahlungen für Instandhaltung	238.600,00	365.300,00	-126.700,00
3225	Sonstige Auszahlungen aus Sachaufwand	725.300,00	464.100,00	261.200,00
323	Auszahlungen aus Transfers (ohne Kapitaltransfers)	720.500,00	678.800,00	41.700,00
3231	Transferzahlungen an Träger des öffentlichen Rechts	580.600,00	580.600,00	
3232	Transferzahlungen an Beteiligungen			
3233	Transferzahlungen an Unternehmen (inkl. Finanzunternehmen)	136.700,00	95.000,00	41.700,00

1. Nachtragsvoranschlag 2023

Stadtgemeinde Pöchlarn

NVA Finanzierungshaushalt Bereichsbudget 1. und 2. Ebene (Anlage 1b)

Dienstleistungen (Gruppe 8)

MVAG	Mittelverwendungs- und aufbringungsgruppen (1. und 2. Ebene)	VA 2023 inkl. NVA	VA 2023	1. NVA
3234	Transferzahlungen an Haushalte und Organisationen ohne Erwerbscharakter	3.200,00	3.200,00	
3235	Transferzahlungen an das Ausland			
3236	Investitions- und Tilgungszuschüsse zwischen Unternehmungen und Betrieben der Gebietskörperschaft und der Gebietskörperschaft			
324	Auszahlungen aus Finanzaufwand	135.700,00	170.600,00	-34.900,00
3241	Auszahlungen für Zinsaufwand, für Finanzierungsleasing, für Forderungskauf, für Finanzschulden und derivative Finanzinstrumente	135.700,00	170.600,00	-34.900,00
3242	Auszahlungen für Zinsen aus derivativen Finanzinstrumenten ohne Grundgeschäft			
3243	Auszahlung aus Gewinnentnahmen von marktbestimmten Betrieben			
3244	Sonstige Auszahlungen aus Finanzaufwendungen			
32	Summe Auszahlungen operative Gebarung	3.675.100,00	3.321.800,00	353.300,00
SA1	Saldo (1) Geldfluss aus der Operativen Gebarung (31 – 32)	-608.900,00	-438.400,00	-170.500,00
331	Einzahlungen aus der Investitionstätigkeit	54.000,00	60.000,00	-6.000,00
3311	Einzahlungen aus der Veräußerung von immateriellem Vermögen			
3312	Einzahlungen aus der Veräußerung von Grundstücken und Grundstückeinrichtungen	54.000,00		54.000,00
3313	Einzahlungen aus der Veräußerung von Gebäuden und Bauten		60.000,00	-60.000,00
3314	Einzahlungen aus der Veräußerung von technischen Anlagen, Fahrzeuge und Maschinen			
3315	Einzahlungen aus der Veräußerung von Amts-, Betriebs- und Geschäftsausstattung			
3316	Einzahlungen aus der Veräußerung von Kulturgütern			
3317	Einzahlungen aus der Veräußerung von Beteiligungen			
332	Einzahlungen aus der Rückzahlung von Darlehen sowie gewährten Vorschüssen	0,00	0,00	0,00
3321	Einzahlungen aus Darlehen an Träger des öffentlichen Rechts			
3322	Einzahlungen aus Darlehen an Beteiligungen			
3323	Einzahlungen aus Darlehen an Unternehmen und Haushalte			
3325	Einzahlungen aus Vorschüssen und Anzahlungen			
333	Einzahlungen aus Kapitaltransfers	158.300,00	209.400,00	-51.100,00
3331	Kapitaltransferzahlungen von Trägern des öffentlichen Rechts	23.300,00	74.400,00	-51.100,00
3332	Kapitaltransferzahlungen von Beteiligungen			
3333	Kapitaltransferzahlungen von Unternehmen			
3334	Kapitaltransferzahlungen von Haushalten und Organisationen ohne Erwerbscharakter	135.000,00	135.000,00	
3335	Kapitaltransferzahlungen vom Ausland			
33	Summe Einzahlungen investive Gebarung	212.300,00	269.400,00	-57.100,00
341	Auszahlungen aus der Investitionstätigkeit	1.682.600,00	617.500,00	1.065.100,00
3411	Auszahlungen für den Erwerb von immateriellem Vermögen			
3412	Auszahlungen für den Erwerb von Grundstücken und Grundstückseinrichtungen	1.527.600,00	575.600,00	952.000,00

1. Nachtragsvoranschlag 2023

Stadtgemeinde Pöchlarn

NVA Finanzierungshaushalt Bereichsbudget 1. und 2. Ebene (Anlage 1b)

Dienstleistungen (Gruppe 8)

MVAG	Mittelverwendungs- und aufbringungsgruppen (1. und 2. Ebene)	VA 2023 inkl. NVA	VA 2023	1. NVA
3413	Auszahlungen für den Erwerb von Gebäuden und Bauten	105.800,00	40.400,00	65.400,00
3414	Auszahlungen für den Erwerb von technischen Anlagen, Fahrzeuge und Maschinen	47.500,00	1.500,00	46.000,00
3415	Auszahlungen für den Erwerb von Amts-, Betriebs- und Geschäftsausstattung	1.700,00		1.700,00
3416	Auszahlungen für den Erwerb von Kulturgütern			
3417	Auszahlungen für den Erwerb von Beteiligungen			
342	Auszahlungen von gewährten Darlehen sowie gewährten Vorschüssen	0,00	0,00	0,00
3421	Auszahlung von Darlehen an Träger des öffentlichen Rechts			
3422	Auszahlung von Darlehen an Beteiligungen			
3423	Auszahlung von Darlehen an Unternehmen und Haushalte			
3425	Auszahlungen von Vorschüssen und Anzahlungen			
343	Auszahlungen aus Kapitaltransfers	68.700,00	68.700,00	0,00
3431	Kapitaltransferzahlungen an Träger des öffentlichen Rechts	68.700,00	68.700,00	
3432	Kapitaltransferzahlungen an Beteiligungen			
3433	Kapitaltransferzahlungen an Unternehmen (Finanzunternehmen)			
3434	Kapitaltransferzahlungen an Haushalte und Organisationen ohne Erwerbscharakter			
3435	Kapitaltransferzahlungen an das Ausland			
34	Summe Auszahlungen investive Gebarung	1.751.300,00	686.200,00	1.065.100,00
SA2	Saldo (2) Geldfluss aus der Investiven Gebarung (33 – 34)	-1.539.000,00	-416.800,00	-1.122.200,00
SA3	Saldo (3) Nettofinanzierungssaldo (Saldo 1 + Saldo 2)	-2.147.900,00	-855.200,00	-1.292.700,00
351	Einzahlungen aus der Aufnahme von Finanzschulden	1.936.600,00	464.400,00	1.472.200,00
3511	Einzahlungen aus empfangenen Darlehen von öffentlichen Körperschaften und Rechtsträgern	68.700,00	68.700,00	
3512	Einzahlungen aus empfangenen Darlehen von Beteiligungen			
3513	Einzahlungen aus empfangenen Darlehen von Unternehmen und privaten Haushalten			
3514	Einzahlungen aus Finanzschulden (Finanzunternehmen)	1.867.900,00	395.700,00	1.472.200,00
353	Einzahlungen infolge eines Kapitaltausch bei derivativen Finanzinstrumenten mit Grundgeschäft	0,00	0,00	0,00
3530	Einzahlungen infolge eines Kapitaltausch bei derivativen Finanzinstrumenten mit Grundgeschäft			
355	Einzahlungen aus dem Abgang von Finanzinstrumenten	0,00	0,00	0,00
3550	Einzahlungen aus dem Abgang von Finanzinstrumenten			
35	Summe Einzahlungen aus der Finanzierungstätigkeit	1.936.600,00	464.400,00	1.472.200,00
361	Auszahlungen aus der Tilgung von Finanzschulden	552.600,00	533.800,00	18.800,00
3611	Auszahlungen aus empfangenen Darlehen von öffentlichen Körperschaften und Rechtsträgern	125.800,00	125.800,00	

1. Nachtragsvoranschlag 2023

Stadtgemeinde Pöchlarn

NVA Finanzierungshaushalt Bereichsbudget 1. und 2. Ebene (Anlage 1b)

Dienstleistungen (Gruppe 8)

MVAG	Mittelverwendungs- und aufbringungsgruppen (1. und 2. Ebene)	VA 2023 inkl. NVA	VA 2023	1. NVA
3612	Auszahlungen aus empfangenen Darlehen von Beteiligungen			
3613	Auszahlungen aus empfangenen Darlehen von Unternehmen und privaten Haushalten			
3614	Auszahlungen aus Finanzschulden	426.800,00	408.000,00	18.800,00
3615	Auszahlung aus der Rückzahlung von Leasingverbindlichkeiten			
363	Auszahlungen infolge eines Kapitaltausch bei derivativen Finanzinstrumenten mit Grundgeschäft	0,00	0,00	0,00
3630	Auszahlungen infolge eines Kapitaltausch bei derivativen Finanzinstrumenten mit Grundgeschäft			
365	Auszahlungen für den Erwerb von Finanzinstrumenten	0,00	0,00	0,00
3650	Auszahlungen für den Erwerb von Finanzinstrumenten			
36	Summe Auszahlungen aus der Finanzierungstätigkeit	552.600,00	533.800,00	18.800,00
SA4	Saldo (4) Geldfluss aus der Finanzierungstätigkeit (35 – 36)	1.384.000,00	-69.400,00	1.453.400,00
SA5	Saldo (5) Geldfluss aus der voranschlagswirksamen Gebarung (Saldo 3 + Saldo 4)	-763.900,00	-924.600,00	160.700,00

1. Nachtragsvoranschlag 2023

Stadtgemeinde Pöchlarn

NVA Finanzierungshaushalt Bereichsbudget 1. und 2. Ebene (Anlage 1b)

Finanzwirtschaft (Gruppe 9)

MVAG	Mittelverwendungs- und aufbringungsgruppen (1. und 2. Ebene)	VA 2023 inkl. NVA	VA 2023	1. NVA
311	Einzahlungen aus der operativen Verwaltungstätigkeit	8.073.000,00	7.675.100,00	397.900,00
3111	Einzahlungen aus eigenen Abgaben	4.035.700,00	3.519.100,00	516.600,00
3112	Einzahlungen aus Ertragsanteilen	3.984.000,00	4.107.000,00	-123.000,00
3113	Einzahlungen aus Gebühren			
3114	Einzahlungen aus Leistungen	37.300,00	33.000,00	4.300,00
3115	Einzahlungen aus Besitz und wirtschaftlicher Tätigkeit			
3116	Einzahlungen aus Veräußerung von geringwertigen Wirtschaftsgütern (GWG) und sonstige Einzahlungen	16.000,00	16.000,00	
312	Einzahlungen aus Transfers (ohne Kapitaltransfers)	78.000,00	19.900,00	58.100,00
3121	Transferzahlungen von Trägern des öffentlichen Rechts	77.600,00	19.500,00	58.100,00
3122	Transferzahlungen von Beteiligungen			
3123	Transferzahlungen von Unternehmen (inkl. Finanzunternehmen)			
3124	Transferzahlungen von Haushalte und Organisationen ohne Erwerbscharakter	400,00	400,00	
3125	Transferzahlungen vom Ausland			
3126	Investitions- und Tilgungszuschüsse zwischen Unternehmungen und Betrieben der Gebietskörperschaft und der Gebietskörperschaft			
313	Einzahlungen aus Finanzerträgen	100,00	0,00	100,00
3131	Einzahlungen aus Zinserträgen	100,00		100,00
3133	Einzahlungen aus Gewinnentnahmen von marktbestimmten Betrieben			
3134	Sonstige Einzahlungen aus Finanzerträgen			
3135	Einzahlungen aus Dividenden/Gewinnausschüttungen			
31	Summe Einzahlungen operative Gebarung	8.151.100,00	7.695.000,00	456.100,00
321	Auszahlungen aus Personalaufwand	156.200,00	140.600,00	15.600,00
3211	Auszahlungen für Personalaufwand Bezüge, Nebengebühren, und Mehrleistungsvergütungen)	125.100,00	112.300,00	12.800,00
3212	Auszahlungen für gesetzliche und freiwillige Sozialaufwendungen	31.100,00	28.300,00	2.800,00
3213	Auszahlungen aus sonstigem Personalaufwand			
322	Auszahlungen aus Sachaufwand (ohne Transferaufwand)	58.700,00	58.700,00	0,00
3221	Auszahlungen für Gebrauchs- und Verbrauchsgüter, Handelswaren	200,00	200,00	
3222	Auszahlungen für Verwaltungs- und Betriebsaufwand	500,00	500,00	
3223	Auszahlungen für Leasing- und Mietaufwand			
3224	Auszahlungen für Instandhaltung			
3225	Sonstige Auszahlungen aus Sachaufwand	58.000,00	58.000,00	
323	Auszahlungen aus Transfers (ohne Kapitaltransfers)	0,00	0,00	0,00
3231	Transferzahlungen an Träger des öffentlichen Rechts			
3232	Transferzahlungen an Beteiligungen			
3233	Transferzahlungen an Unternehmen (inkl. Finanzunternehmen)			

1. Nachtragsvoranschlag 2023

NVA Finanzierungshaushalt Bereichsbudget 1. und 2. Ebene (Anlage 1b)

Stadtgemeinde Pöchlarn

Finanzwirtschaft (Gruppe 9)

MVAG	Mittelverwendungs- und aufbringungsgruppen (1. und 2. Ebene)	VA 2023 inkl. NVA	VA 2023	1. NVA
3234	Transferzahlungen an Haushalte und Organisationen ohne Erwerbscharakter			
3235	Transferzahlungen an das Ausland			
3236	Investitions- und Tilgungszuschüsse zwischen Unternehmungen und Betrieben der Gebietskörperschaft und der Gebietskörperschaft			
324	Auszahlungen aus Finanzaufwand	13.300,00	7.800,00	5.500,00
3241	Auszahlungen für Zinsaufwand, für Finanzierungsleasing, für Forderungskauf, für Finanzschulden und derivative Finanzinstrumente	5.000,00	5.000,00	
3242	Auszahlungen für Zinsen aus derivativen Finanzinstrumenten ohne Grundgeschäft			
3243	Auszahlung aus Gewinnentnahmen von marktbestimmten Betrieben			
3244	Sonstige Auszahlungen aus Finanzaufwendungen	8.300,00	2.800,00	5.500,00
32	Summe Auszahlungen operative Gebarung	228.200,00	207.100,00	21.100,00
SA1	Saldo (1) Geldfluss aus der Operativen Gebarung (31 – 32)	7.922.900,00	7.487.900,00	435.000,00
331	Einzahlungen aus der Investitionstätigkeit	0,00	0,00	0,00
3311	Einzahlungen aus der Veräußerung von immateriellem Vermögen			
3312	Einzahlungen aus der Veräußerung von Grundstücken und Grundstückeinrichtungen			
3313	Einzahlungen aus der Veräußerung von Gebäuden und Bauten			
3314	Einzahlungen aus der Veräußerung von technischen Anlagen, Fahrzeuge und Maschinen			
3315	Einzahlungen aus der Veräußerung von Amts-, Betriebs- und Geschäftsausstattung			
3316	Einzahlungen aus der Veräußerung von Kulturgütern			
3317	Einzahlungen aus der Veräußerung von Beteiligungen			
332	Einzahlungen aus der Rückzahlung von Darlehen sowie gewährten Vorschüssen	0,00	0,00	0,00
3321	Einzahlungen aus Darlehen an Träger des öffentlichen Rechts			
3322	Einzahlungen aus Darlehen an Beteiligungen			
3323	Einzahlungen aus Darlehen an Unternehmen und Haushalte			
3325	Einzahlungen aus Vorschüssen und Anzahlungen			
333	Einzahlungen aus Kapitaltransfers	0,00	0,00	0,00
3331	Kapitaltransferzahlungen von Trägern des öffentlichen Rechts			
3332	Kapitaltransferzahlungen von Beteiligungen			
3333	Kapitaltransferzahlungen von Unternehmen			
3334	Kapitaltransferzahlungen von Haushalten und Organisationen ohne Erwerbscharakter			
3335	Kapitaltransferzahlungen vom Ausland			
33	Summe Einzahlungen investive Gebarung	0,00	0,00	0,00
341	Auszahlungen aus der Investitionstätigkeit	0,00	0,00	0,00
3411	Auszahlungen für den Erwerb von immateriellem Vermögen			
3412	Auszahlungen für den Erwerb von Grundstücken und Grundstückseinrichtungen			

1. Nachtragsvoranschlag 2023

Stadtgemeinde Pöchlarn

NVA Finanzierungshaushalt Bereichsbudget 1. und 2. Ebene (Anlage 1b)

Finanzwirtschaft (Gruppe 9)

MVAG	Mittelverwendungs- und aufbringungsgruppen (1. und 2. Ebene)	VA 2023 inkl. NVA	VA 2023	1. NVA
3413	Auszahlungen für den Erwerb von Gebäuden und Bauten			
3414	Auszahlungen für den Erwerb von technischen Anlagen, Fahrzeuge und Maschinen			
3415	Auszahlungen für den Erwerb von Amts-, Betriebs- und Geschäftsausstattung			
3416	Auszahlungen für den Erwerb von Kulturgütern			
3417	Auszahlungen für den Erwerb von Beteiligungen			
342	Auszahlungen von gewährten Darlehen sowie gewährten Vorschüssen	0,00	0,00	0,00
3421	Auszahlung von Darlehen an Träger des öffentlichen Rechts			
3422	Auszahlung von Darlehen an Beteiligungen			
3423	Auszahlung von Darlehen an Unternehmen und Haushalte			
3425	Auszahlungen von Vorschüssen und Anzahlungen			
343	Auszahlungen aus Kapitaltransfers	0,00	0,00	0,00
3431	Kapitaltransferzahlungen an Träger des öffentlichen Rechts			
3432	Kapitaltransferzahlungen an Beteiligungen			
3433	Kapitaltransferzahlungen an Unternehmen (Finanzunternehmen)			
3434	Kapitaltransferzahlungen an Haushalte und Organisationen ohne Erwerbscharakter			
3435	Kapitaltransferzahlungen an das Ausland			
34	Summe Auszahlungen investive Gebarung	0,00	0,00	0,00
SA2	Saldo (2) Geldfluss aus der Investiven Gebarung (33 – 34)	0,00	0,00	0,00
SA3	Saldo (3) Nettofinanzierungssaldo (Saldo 1 + Saldo 2)	7.922.900,00	7.487.900,00	435.000,00
351	Einzahlungen aus der Aufnahme von Finanzschulden	0,00	0,00	0,00
3511	Einzahlungen aus empfangenen Darlehen von öffentlichen Körperschaften und Rechtsträgern			
3512	Einzahlungen aus empfangenen Darlehen von Beteiligungen			
3513	Einzahlungen aus empfangenen Darlehen von Unternehmen und privaten Haushalten			
3514	Einzahlungen aus Finanzschulden (Finanzunternehmen)			
353	Einzahlungen infolge eines Kapitaltausch bei derivativen Finanzinstrumenten mit Grundgeschäft	0,00	0,00	0,00
3530	Einzahlungen infolge eines Kapitaltausch bei derivativen Finanzinstrumenten mit Grundgeschäft			
355	Einzahlungen aus dem Abgang von Finanzinstrumenten	0,00	0,00	0,00
3550	Einzahlungen aus dem Abgang von Finanzinstrumenten			
35	Summe Einzahlungen aus der Finanzierungstätigkeit	0,00	0,00	0,00
361	Auszahlungen aus der Tilgung von Finanzschulden	0,00	0,00	0,00
3611	Auszahlungen aus empfangenen Darlehen von öffentlichen Körperschaften und Rechtsträgern			

1. Nachtragsvoranschlag 2023

Stadtgemeinde Pöchlarn

NVA Finanzierungshaushalt Bereichsbudget 1. und 2. Ebene (Anlage 1b)

Finanzwirtschaft (Gruppe 9)

MVAG	Mittelverwendungs- und aufbringungsgruppen (1. und 2. Ebene)	VA 2023 inkl. NVA	VA 2023	1. NVA
3612	Auszahlungen aus empfangenen Darlehen von Beteiligungen			
3613	Auszahlungen aus empfangenen Darlehen von Unternehmen und privaten Haushalten			
3614	Auszahlungen aus Finanzschulden			
3615	Auszahlung aus der Rückzahlung von Leasingverbindlichkeiten			
363	Auszahlungen infolge eines Kapitaltausch bei derivativen Finanzinstrumenten mit Grundgeschäft	0,00	0,00	0,00
3630	Auszahlungen infolge eines Kapitaltausch bei derivativen Finanzinstrumenten mit Grundgeschäft			
365	Auszahlungen für den Erwerb von Finanzinstrumenten	0,00	0,00	0,00
3650	Auszahlungen für den Erwerb von Finanzinstrumenten			
36	Summe Auszahlungen aus der Finanzierungstätigkeit	0,00	0,00	0,00
SA4	Saldo (4) Geldfluss aus der Finanzierungstätigkeit (35 – 36)	0,00	0,00	0,00
SA5	Saldo (5) Geldfluss aus der voranschlagswirksamen Gebarung (Saldo 3 + Saldo 4)	7.922.900,00	7.487.900,00	435.000,00

Querschnitt (Anlage 5b)

Bezeichnung	Zuordnung der Aufwands- und Ertragsgruppen	Summe Haushalt	davon A 85 - 89	Summe ohne A 85 - 89
I. Querschnitt				
Erträge der operativen Gebarung / Einzahlungen aus Abgaben				
10	Einzahlungen aus eigenen Abgaben	Unterklassen 83 bis 85 ohne Gruppen 852, 858 und 859	4.035.700,00	4.035.700,00
11	Erträge aus Ertragsanteilen	Gruppen 858 und 859	3.984.000,00	3.984.000,00
12	Gebühren für die Benützung von Gemeindevorrichtungen und -anlagen	Gruppe 852	1.719.800,00	1.715.100,00
13	Erträge aus Leistungen	Unterklasse 81 ohne Gruppen 811, 817, 818 und 819	940.600,00	3.700,00
14	Erträge aus Besitz und wirtschaftlicher Tätigkeit	Gruppen 811, 820, 822, 823	579.100,00	530.900,00
15	Transfererträge von Trägern des öffentlichen Rechts	Gruppen 860 bis 863, 888	264.700,00	90.400,00
16	Sonstige Transfererträge	Gruppen 809, 864 bis 868, 880	40.400,00	40.400,00
17	Gewinnentnahmen der Gemeinde von Unternehmungen und marktbestimmten Betrieben der Gemeinde (A 85-89)	Gruppe 869 und 879		
18	Erträge aus Veräußerungen und sonstige Erträge	Gruppen 814, 815, 824, 827, 828 und 829	1.437.900,00	1.600,00
19	Summe 1 (Erträge)		13.002.200,00	2.341.700,00
Aufwendungen der operativen Gebarung				
20	Personalaufwand	Klasse 5 ohne nicht finanzierungswirksame Konten	2.136.000,00	2.136.000,00
21	Pensionen und sonstige Ruhebezüge	Gruppen 760, 761	29.000,00	29.000,00
22	Bezüge der gewählten Organe	Gruppe 721	236.900,00	236.900,00
23	Gebrauchs- und Verbrauchsgüter, Handelswaren	Klasse 4	339.900,00	32.700,00
24	Verwaltungs- und Betriebsaufwand	Klasse 6 ohne Gruppen 650 bis 655, 657, 658, 680 bis 687, 689, 690, 694 bis 699; Unterklassen 70 bis 72 ohne Gruppen 706 und 721; Gruppe 790	3.912.300,00	1.107.600,00
25	Zinsen für Finanzschulden	Gruppen 650, 651, 653 und 657	281.000,00	133.100,00
26	Laufende Transfers an Träger des öffentlichen Rechts	Gruppen 750 bis 754	4.097.800,00	580.600,00
27	Sonstige laufende Transfers	Gruppen 755 bis 757, 759, 764, 768, 780 und 781	425.500,00	425.500,00
28	Gewinnentnahmen der Gemeinde von Unternehmungen und marktbestimmten Betrieben der Gemeinde (A 85-89)	Gruppe 769		
29	Summe 2 (Aufwendungen)		11.458.400,00	1.854.000,00
91	SALDO 1: Ergebnis der operativen Gebarung	Summe 1 minus Summe 2	1.543.800,00	487.700,00

1. Nachtragsvoranschlag 2023

Stadtgemeinde Pöchlarn

Querschnitt (Anlage 5b)

Bezeichnung	Zuordnung Abgang/Zugang zu den Bestandskonten und der Kapitaltransferkonten	Summe Haushalt	davon A 85 - 89	Summe ohne A 85 - 89
Vermögensgebarung mit Kapitaltransfers ohne Finanztransaktionen				
30 Veräußerung von unbeweglichem Vermögen	Unterklassen 00, 01, 05 und 06; Gruppen 801, 802 und 805 (bei unbeweglichen Kulturgütern)	55.800,00		55.800,00
31 Veräußerung von beweglichem Vermögen	Unterklassen 02 bis 04; Gruppen 100, 113, 120, 150, 159, 170 und 175; Gruppen 803, 804 und 805 (bei beweglichen Kulturgütern)			
32 Veräußerung von immateriellen Vermögenswerten	Unterklasse 07			
33 Investitionszuschüsse (erhaltene Kapitaltransfers) von Trägern des öffentlichen Rechts	Gruppen 300 bis 303, 309, 871	974.700,00	23.300,00	951.400,00
34 Sonstige Investitionszuschüsse (erhaltene Kapitaltransfers)	Gruppen 304 bis 308	215.600,00	135.000,00	80.600,00
39 Summe 3 (Vermögensgebarung mit Kapitaltransfer ohne Finanztransaktionen)		1.246.100,00	158.300,00	1.087.800,00
Vermögensgebarung und Kapitaltransfers ohne Finanztransaktionen				
40 Erwerb von unbeweglichem Vermögen	Unterklassen 00, 01 und 05; Gruppen 060, 061 und 063	4.207.200,00	1.020.400,00	3.186.800,00
41 Erwerb von beweglichem Vermögen, Aktivierte Vorräte	Unterklassen 02 bis 04; Gruppe 062; Gruppen 100, 113, 120, 150, 159, 170 und 175	394.900,00		394.900,00
42 Erwerb von immateriellen Vermögenswerten	Unterklasse 07	41.700,00		41.700,00
43 Kapitaltransfers an Träger des öffentlichen Rechts	Gruppen 130 und 135; Gruppen 770 bis 774	68.700,00	68.700,00	
44 Sonstige Kapitaltransfers	Gruppen 775 bis 779, 785 und 786	500,00		500,00
49 Summe 4 (Vermögensgebarung und Kapitaltransfer ohne Finanztransaktionen)		4.713.000,00	1.089.100,00	3.623.900,00
92 SALDO 2: Saldo der Vermögensgebarung ohne Finanztransaktionen	Summe 3 minus Summe 4	-3.466.900,00	-930.800,00	-2.536.100,00

Bezeichnung	Zuordnung der Gruppen der Finanzierungsrechnung	nur A 85 - 89
Einzahlungen aus Finanztransaktionen		
50 Veräußerung von Beteiligungen und Wertpapieren	Unterklasse 08; Gruppen 223 und 224	
51 Entnahmen aus Zahlungsmittelreserven	Gruppen 293, 294 und 295	
52 Einzahlungen aus der Rückzahlung von Darlehen an Träger des öffentlichen Rechts	Gruppen 240 bis 244	
53 Einzahlungen aus der Rückzahlung von Darlehen an andere und von Bezugsvorschüssen	Gruppen 245 bis 249 und 273	
54 Aufnahme von Finanzschulden von Trägern des öffentlichen Rechts	Gruppen 340 bis 344, 350 bis 354	68.700,00
55 Aufnahme von Finanzschulden von anderen	Unterklasse 32; Gruppen 345 bis 349, 355 bis 357	1.497.300,00
58 Ausgleichszahlungen aus Finanzderivaten	Gruppen 821 und 826	
59 Summe 5 (Einzahlungen aus Finanztransaktionen)		1.566.000,00
Auszahlungen aus Finanztransaktionen		
60 Erwerb von Beteiligungen und Wertpapieren	Unterklasse 08; Gruppen 223 und 224	
61 Zuführung an Zahlungsmittelreserven	Gruppen 293, 294 und 295	
62 Gewährung von Darlehen an Träger des öffentlichen Rechts	Gruppen 240 bis 244	
63 Gewährung von Darlehen an andere und von Bezugsvorschüssen	Gruppen 245 bis 249 und 273	
64 Rückzahlung von Finanzschulden bei Trägern des öffentlichen Rechts	Gruppen 340 bis 344, 350 bis 354	125.800,00
65 Rückzahlung von Finanzschulden bei anderen	Unterklasse 32; Gruppen 345 bis 349, 355 bis 357	381.500,00
68 Ausgleichszahlungen aus Finanzderivaten	Gruppen 652, 655 und 658	
69 Summe 6 (Auszahlungen aus Finanztransaktionen)		507.300,00
93 SALDO 3: Saldo der Finanztransaktionen	Summe 5 minus Summe 6	1.058.700,00
94 SALDO 4:	Summe der Salden 1, 2 und 3	615.600,00
II. Ableitung des Finanzierungssaldos		
70 Jahresergebnis Haushalt ohne A 85 - 89 und ohne Finanztransaktionen	Saldo 1 plus Saldo 2	-1.480.000,00
71 Überrechnung Jahresergebnis A 85 - 89	Saldo 4 der Spalte "nur A 85 - 89"	615.600,00
95 Finanzierungssaldo ('vorläufiges Maastricht-Ergebnis')		-864.400,00

1. NVA Ergebnis- und Finanzierungsvoranschlag Detailnachweis

1. Nachtragsvoranschlag 2023

Stadtgemeinde Pöchlarn

NVA Ergebnis- und Finanzierungsvoranschlag Detailnachweis

	MVAG	VC QU	Ergebnisvoranschlag		Finanzierungsvoranschlag					
			EH	FH	VA 2023 inkl. NVA	VA 2023	1. NVA	VA 2023 inkl. NVA	VA 2023	1. NVA
0 Vertretungskörper und allgemeine Verwaltung										
00	Gewählte Gemeindeorgane									
000	Gewählte Gemeindeorgane									
000000	Gewählte Gemeindeorgane									
Operative Gebarung										
2/000000+861000	Transfers von Ländern, Landesfonds und Landesammern	2121	3121	15						
2/000000+868000	Pensionssicherungsbeiträge Beamte	2124	3124	16	2.000,00	2.000,00		2.000,00	2.000,00	
SU 21 / 31	Summe Erträge / Einzahlungen operative Gebarung				2.000,00	2.000,00	0,00	2.000,00	2.000,00	0,00
1/000000-457000	Druckwerke	2221	3221	23	1.000,00		1.000,00	1.000,00		1.000,00
1/000000-459000	Sonstige Verbrauchsgüter	2221	3221	23	1.000,00		1.000,00	1.000,00		1.000,00
1/000000-582000	Sonstige Dienstgeberbeiträge zur sozialen Sicherheit	2212	3212	20	15.000,00	13.800,00	1.200,00	15.000,00	13.800,00	1.200,00
1/000000-640000	Rechtskosten	2222	3222	24	500,00	500,00		500,00	500,00	
1/000000-670000	Versicherungen	2222	3222	24	2.700,00	2.700,00		2.700,00	2.700,00	
1/000000-721000	Bezüge der gewählten Organe	2225	3225	22	236.900,00	225.000,00	11.900,00	236.900,00	225.000,00	11.900,00
1/000000-723000	Amtspauschalien und Repräsentationsausgaben	2225	3225	24	8.000,00	16.000,00	-8.000,00	8.000,00	16.000,00	-8.000,00
1/000000-724000	Reisegebühren	2225	3225	24	700,00	700,00		700,00	700,00	
1/000000-728000	Aufwendungen Aus-/Weiterbildung	2225	3225	24	1.000,00	1.000,00		1.000,00	1.000,00	
1/000000-752000	Beitrag Gemeindepensionsverband	2231	3231	26	121.800,00	121.800,00		121.800,00	121.800,00	
1/000000-757000	Schulungsbeiträge	2234	3234	27	8.500,00	8.500,00		8.500,00	8.500,00	
1/000000-760000	Pensionen und sonstige Ruhebezüge	2234	3234	21	15.000,00	15.000,00		15.000,00	15.000,00	
SU 22 / 32	Summe Aufwendungen / Auszahlungen operative Gebarung				412.100,00	405.000,00	7.100,00	412.100,00	405.000,00	7.100,00
SA 0 / SA 1	(0) Nettoergebnis (21 - 22) / (1) Geldfluss operative Gebarung (31 - 32)				-410.100,00	-403.000,00	-7.100,00	-410.100,00	-403.000,00	-7.100,00
SU 23	Summe Haushaltsrücklagen				0,00	0,00	0,00	0,00	0,00	0,00
SA00	Nettoergebnis nach Zuw./Entn. Haushaltsrücklagen (Saldo 0 +/- SU23)				-410.100,00	-403.000,00	-7.100,00			
Investive Gebarung										
SU 33	Summe Einzahlungen investive Gebarung							0,00	0,00	0,00
SU 34	Summe Auszahlungen investive Gebarung							0,00	0,00	0,00
SA2	Saldo (2) Geldfluss aus der Investiven Gebarung (33 - 34)							0,00	0,00	0,00
SA3	Saldo (3) Nettofinanzierungssaldo (Saldo 1 + Saldo 2)							-410.100,00	-403.000,00	-7.100,00
Finanzierungstätigkeit										
SU 35	Summe Einzahlungen aus der Finanzierungstätigkeit							0,00	0,00	0,00
SU 36	Summe Auszahlungen aus der Finanzierungstätigkeit							0,00	0,00	0,00
SA4	Saldo (4) Geldfluss aus der Finanzierungstätigkeit (35 - 36)							0,00	0,00	0,00

1. Nachtragsvoranschlag 2023

Stadtgemeinde Pöchlarn

NVA Ergebnis- und Finanzierungsvoranschlag Detailnachweis

		MVAG			VC QU	Ergebnisvoranschlag			Finanzierungsvoranschlag		
		EH	FH			VA 2023 inkl. NVA	VA 2023	1. NVA	VA 2023 inkl. NVA	VA 2023	1. NVA
SA5	Saldo (5) Geldfluss aus der voranschlagswirksamen Gebarung (Saldo 3 + Saldo 4)								-410.100,00	-403.000,00	-7.100,00
01	Hauptverwaltung										
010	Zentralamt										
010000	Stadtgemeindeamt										
	Operative Gebarung										
2/010000+808000	Kaffeeautomat: Einnahmen	2116	3116	16	500,00	1.300,00	-800,00	500,00	1.300,00	-800,00	
2/010000+816000	Einnahmen Kopien/Fax	2114	3114	13	700,00	700,00		700,00	700,00		
2/010000+817000	Erträge aus der Auflösung von sonstigen Rückstellungen	2117			200,00	200,00					
2/010000+829100	Sonstige Einnahmen	2116	3116	18	400,00	400,00		400,00	400,00		
2/010000+863000	AMS: Altersteilzeitgeld	2121	3121	15							
2/010000+863100	AUVA: Zuschüsse Entgeltfortzahlung	2121	3121	15	4.300,00	3.000,00	1.300,00	4.300,00	3.000,00	1.300,00	
SU 21 / 31	Summe Erträge / Einzahlungen operative Gebarung				6.100,00	5.600,00	500,00	5.900,00	5.400,00	500,00	
1/010000-400000	Geringwertige Wirtschaftsgüter	2221	3221	23	9.600,00	2.000,00	7.600,00	9.600,00	2.000,00	7.600,00	
1/010000-430000	Lebensmittel	2221	3221	23	2.500,00	2.500,00		2.500,00	2.500,00		
1/010000-456000	Schreib-, Zeichen- und sonstige Büromittel	2221	3221	23	6.000,00	6.000,00		6.000,00	6.000,00		
1/010000-457000	Druckwerke	2221	3221	23	6.000,00	6.000,00		6.000,00	6.000,00		
1/010000-458000	Mittel zur ärztlichen Betreuung und Gesundheitsvorsorge	2221	3221	23	200,00		200,00	200,00		200,00	
1/010000-459000	Sonstige Verbrauchsgüter	2221	3221	23	2.000,00	800,00	1.200,00	2.000,00	800,00	1.200,00	
1/010000-510000	Geldbezüge der Vertragsbediensteten der Verwaltung	2211	3211	20	180.900,00	164.000,00	16.900,00	180.900,00	164.000,00	16.900,00	
1/010000-511000	Geldbezüge Vertragsbediensteter in handwerklicher Verwendung	2211	3211	20	13.300,00	16.900,00	-3.600,00	13.300,00	16.900,00	-3.600,00	
1/010000-522000	Angestellte nicht ganzjährig beschäftigt	2211	3211	20	4.700,00	4.700,00		4.700,00	4.700,00		
1/010000-523000	Geldbezüge der nicht ganzjährig beschäftigten Arbeiter	2211	3211	20	1.500,00		1.500,00	1.500,00		1.500,00	
1/010000-563000	Sonstige Aufwandsentschädigungen	2213	3213	20	100,00		100,00	100,00		100,00	
1/010000-565000	Mehrleistungsvergütungen	2211	3211	20	4.200,00	1.700,00	2.500,00	4.200,00	1.700,00	2.500,00	
1/010000-569000	Sonstige Nebengebühren	2211	3211	20	5.100,00	4.800,00	300,00	5.100,00	4.800,00	300,00	
1/010000-580000	Dienstgeberbeiträge Ausgleichsfonds für Familienbeihilfen	2212	3212	20	7.600,00	7.300,00	300,00	7.600,00	7.300,00	300,00	
1/010000-582000	Sonstige Dienstgeberbeiträge zur sozialen Sicherheit	2212	3212	20	42.800,00	39.200,00	3.600,00	42.800,00	39.200,00	3.600,00	
1/010000-591000	Dotierung von Rückstellungen für Abfertigungen	2214			2.200,00	2.200,00					
1/010000-592000	Dotierung von Rückstellungen für Jubiläumszuwendungen	2214			1.800,00	1.800,00					

1. Nachtragsvoranschlag 2023

Stadtgemeinde Pöchlarn

NVA Ergebnis- und Finanzierungsvoranschlag Detailnachweis

		MVAG		VC QU	Ergebnisvoranschlag			Finanzierungsvoranschlag		
		EH	FH		VA 2023 inkl. NVA	VA 2023	1. NVA	VA 2023 inkl. NVA	VA 2023	1. NVA
1/010000-618000	Instandhaltung von sonstigen Anlagen	2224	3224	24	4.000,00	4.000,00		4.000,00	4.000,00	
1/010000-630000	Postdienste	2222	3222	24	15.000,00	13.000,00	2.000,00	15.000,00	13.000,00	2.000,00
1/010000-631000	Telekommunikationsdienste	2222	3222	24	7.000,00	5.000,00	2.000,00	7.000,00	5.000,00	2.000,00
1/010000-670000	Versicherungen	2222	3222	24	12.400,00	9.000,00	3.400,00	12.400,00	9.000,00	3.400,00
1/010000-680000	Planmäßige Abschreibung	2226			39.000,00	39.000,00				
1/010000-700000	Mietzinse	2223	3223	24	30.000,00	30.000,00		30.000,00	30.000,00	
1/010000-720000	Interne Verrechnung Stunden Bauhof	2225	3225	24	600,00	600,00		600,00	600,00	
1/010000-724000	Reisegebühren	2225	3225	24	500,00	500,00		500,00	500,00	
1/010000-728000	Entgelte für sonstige Leistungen	2225	3225	24	31.900,00	20.000,00	11.900,00	31.900,00	20.000,00	11.900,00
SU 22 / 32	Summe Aufwendungen / Auszahlungen operative Gebarung				430.900,00	381.000,00	49.900,00	387.900,00	338.000,00	49.900,00
SA 0 / SA 1	(0) Nettoergebnis (21 - 22) / (1) Geldfluss operative Gebarung (31 - 32)				-424.800,00	-375.400,00	-49.400,00	-382.000,00	-332.600,00	-49.400,00
SU 23	Summe Haushaltsrücklagen				0,00	0,00	0,00	0,00	0,00	0,00
SA00	Nettoergebnis nach Zuw./Entn. Haushaltsrücklagen (Saldo 0 +/- SU23)				-424.800,00	-375.400,00	-49.400,00			
Investive Gebarung										
SU 33	Summe Einzahlungen investive Gebarung							0,00	0,00	0,00
1/010000-042000	Amts-, Betriebs- und Geschäftsausstattung		3415	2 41				4.700,00		4.700,00
1/010000-070000	Aktivierungsfähige Rechte (immaterielle Vermögenswerte)		3411	2 42				7.500,00		7.500,00
SU 34	Summe Auszahlungen investive Gebarung							12.200,00	0,00	12.200,00
SA2	Saldo (2) Geldfluss aus der Investiven Gebarung (33 - 34)							-12.200,00	0,00	-12.200,00
SA3	Saldo (3) Nettofinanzierungssaldo (Saldo 1 + Saldo 2)							-394.200,00	-332.600,00	-61.600,00
Finanzierungstätigkeit										
SU 35	Summe Einzahlungen aus der Finanzierungstätigkeit							0,00	0,00	0,00
SU 36	Summe Auszahlungen aus der Finanzierungstätigkeit							0,00	0,00	0,00
SA4	Saldo (4) Geldfluss aus der Finanzierungstätigkeit (35 - 36)							0,00	0,00	0,00
SA5	Saldo (5) Geldfluss aus der voranschlagswirksamen Gebarung (Saldo 3 + Saldo 4)							-394.200,00	-332.600,00	-61.600,00
015	Pressestelle, Amtsblatt und Öffentlichkeitsarbeit									
015000	Pressestelle, Amtsblatt und Öffentlichkeitsarbeit									
Operative Gebarung										
2/015000+810000	Nebenerlöse Inserate	2114	3114	13	8.000,00	8.000,00		8.000,00	8.000,00	
SU 21 / 31	Summe Erträge / Einzahlungen operative Gebarung				8.000,00	8.000,00	0,00	8.000,00	8.000,00	0,00
1/015000-457000	Druckwerk "Pöchlarn aktuell"	2221	3221	23	34.000,00	34.000,00		34.000,00	34.000,00	
1/015000-630000	Postdienste "Pöchlarn aktuell"	2222	3222	24	4.000,00	4.000,00		4.000,00	4.000,00	
1/015000-723000	Gewinnspiele Stadtnachrichten	2225	3225	24	200,00	200,00		200,00	200,00	
1/015000-728000	Entgelte für Sonstige Leistungen	2225	3225	24	6.000,00	6.000,00		6.000,00	6.000,00	
SU 22 / 32	Summe Aufwendungen / Auszahlungen operative Gebarung				44.200,00	44.200,00	0,00	44.200,00	44.200,00	0,00
SA 0 / SA 1	(0) Nettoergebnis (21 - 22) / (1) Geldfluss operative Gebarung (31 - 32)				-36.200,00	-36.200,00	0,00	-36.200,00	-36.200,00	0,00

1. Nachtragsvoranschlag 2023

Stadtgemeinde Pöchlarn

NVA Ergebnis- und Finanzierungsvoranschlag Detailnachweis

		MVAG		VC QU	Ergebnisvoranschlag			Finanzierungsvoranschlag		
		EH	FH		VA 2023 inkl. NVA	VA 2023	1. NVA	VA 2023 inkl. NVA	VA 2023	1. NVA
SU 23	Summe Haushaltsrücklagen				0,00	0,00	0,00	0,00	0,00	0,00
SA00	Nettoergebnis nach Zuw./Entn. Haushaltsrücklagen (Saldo 0 +/- SU23)				-36.200,00	-36.200,00	0,00			
Investive Gebarung										
SU 33	Summe Einzahlungen investive Gebarung							0,00	0,00	0,00
SU 34	Summe Auszahlungen investive Gebarung							0,00	0,00	0,00
SA2	Saldo (2) Geldfluss aus der Investiven Gebarung (33 – 34)							0,00	0,00	0,00
SA3	Saldo (3) Nettofinanzierungssaldo (Saldo 1 + Saldo 2)							-36.200,00	-36.200,00	0,00
Finanzierungstätigkeit										
SU 35	Summe Einzahlungen aus der Finanzierungstätigkeit							0,00	0,00	0,00
SU 36	Summe Auszahlungen aus der Finanzierungstätigkeit							0,00	0,00	0,00
SA4	Saldo (4) Geldfluss aus der Finanzierungstätigkeit (35 – 36)							0,00	0,00	0,00
SA5	Saldo (5) Geldfluss aus der voranschlagswirksamen Gebarung (Saldo 3 + Saldo 4)							-36.200,00	-36.200,00	0,00
019	Repräsentation									
019000	Repräsentation									
Operative Gebarung										
SU 21 / 31	Summe Erträge / Einzahlungen operative Gebarung				0,00	0,00	0,00	0,00	0,00	0,00
1/019000-720000	Interne Verrechnung Stunden Bauhof	2225	3225	24	5.900,00	5.900,00		5.900,00	5.900,00	
1/019000-723000	Amtspauschalien und Repräsentationsauslagen	2225	3225	24	2.000,00	2.000,00		2.000,00	2.000,00	
1/019000-723200	Neujahrsempfang	2225	3225	24	17.200,00	13.000,00	4.200,00	17.200,00	13.000,00	4.200,00
SU 22 / 32	Summe Aufwendungen / Auszahlungen operative Gebarung				25.100,00	20.900,00	4.200,00	25.100,00	20.900,00	4.200,00
SA 0 / SA 1	(0) Nettoergebnis (21 - 22) / (1) Geldfluss operative Gebarung (31 – 32)				-25.100,00	-20.900,00	-4.200,00	-25.100,00	-20.900,00	-4.200,00
SU 23	Summe Haushaltsrücklagen				0,00	0,00	0,00	0,00	0,00	0,00
SA00	Nettoergebnis nach Zuw./Entn. Haushaltsrücklagen (Saldo 0 +/- SU23)				-25.100,00	-20.900,00	-4.200,00			
Investive Gebarung										
SU 33	Summe Einzahlungen investive Gebarung							0,00	0,00	0,00
SU 34	Summe Auszahlungen investive Gebarung							0,00	0,00	0,00
SA2	Saldo (2) Geldfluss aus der Investiven Gebarung (33 – 34)							0,00	0,00	0,00
SA3	Saldo (3) Nettofinanzierungssaldo (Saldo 1 + Saldo 2)							-25.100,00	-20.900,00	-4.200,00
Finanzierungstätigkeit										
SU 35	Summe Einzahlungen aus der Finanzierungstätigkeit							0,00	0,00	0,00
SU 36	Summe Auszahlungen aus der Finanzierungstätigkeit							0,00	0,00	0,00
SA4	Saldo (4) Geldfluss aus der Finanzierungstätigkeit (35 – 36)							0,00	0,00	0,00
SA5	Saldo (5) Geldfluss aus der voranschlagswirksamen Gebarung (Saldo 3 + Saldo 4)							-25.100,00	-20.900,00	-4.200,00

1. Nachtragsvoranschlag 2023

Stadtgemeinde Pöchlarn

NVA Ergebnis- und Finanzierungsvoranschlag Detailnachweis

		MVAG		VC QU	Ergebnisvoranschlag			Finanzierungsvoranschlag		
		EH	FH		VA 2023 inkl. NVA	VA 2023	1. NVA	VA 2023 inkl. NVA	VA 2023	1. NVA
02	Hauptverwaltung									
022	Standesamt									
022000	STA- und STB-Verband Pöchlarn									
Operative Gebarung										
2/022000+817000	Erträge aus der Auflösung von sonstigen Rückstellungen	2117			100,00	100,00				
2/022000+827000	Kostensätze für die Überlassung von Bediensteten an Dritte	2116	3116	18	50.000,00	50.000,00		50.000,00	50.000,00	
SU 21 / 31	Summe Erträge / Einzahlungen operative Gebarung				50.100,00	50.100,00	0,00	50.000,00	50.000,00	0,00
1/022000-510000	Geldbezüge der Vertragsbediensteten der Verwaltung	2211	3211	20	49.100,00	44.100,00	5.000,00	49.100,00	44.100,00	5.000,00
1/022000-511000	Geldbezüge der Vertragsbediensteten in handwerklicher Verwendung	2211	3211	20	1.500,00	1.400,00	100,00	1.500,00	1.400,00	100,00
1/022000-563000	Sonstige Aufwandsentschädigungen	2213	3213	20	3.400,00		3.400,00	3.400,00		3.400,00
1/022000-565000	Mehrleistungsvergütungen	2211	3211	20	1.100,00	500,00	600,00	1.100,00	500,00	600,00
1/022000-569000	sonstige Nebengebühren	2211	3211	20	3.100,00	2.800,00	300,00	3.100,00	2.800,00	300,00
1/022000-580000	Dienstgeberbeiträge Ausgleichsfonds für Familienbeihilfen	2212	3212	20	2.200,00	1.900,00	300,00	2.200,00	1.900,00	300,00
1/022000-582000	Sonstige Dienstgeberbeiträge zur sozialen Sicherheit	2212	3212	20	12.400,00	10.400,00	2.000,00	12.400,00	10.400,00	2.000,00
1/022000-592000	Dotierung von Rückstellungen für Jubiläumszuwendungen	2214			800,00	800,00				
1/022000-724000	Reisegebühren	2225	3225	24	300,00	300,00		300,00	300,00	
1/022000-752000	Verbandsbeitrag Pöchlarn	2231	3231	26	41.200,00	41.200,00		41.200,00	41.200,00	
1/022000-760000	Pensionen und sonstige Ruhebezüge	2234	3234	21	14.000,00	14.000,00		14.000,00	14.000,00	
SU 22 / 32	Summe Aufwendungen / Auszahlungen operative Gebarung				129.100,00	117.400,00	11.700,00	128.300,00	116.600,00	11.700,00
SA 0 / SA 1	(0) Nettoergebnis (21 - 22) / (1) Geldfluss operative Gebarung (31 - 32)				-79.000,00	-67.300,00	-11.700,00	-78.300,00	-66.600,00	-11.700,00
SU 23	Summe Haushaltsrücklagen				0,00	0,00	0,00	0,00	0,00	0,00
SA00	Nettoergebnis nach Zuw./Entn. Haushaltsrücklagen (Saldo 0 +/- SU23)				-79.000,00	-67.300,00	-11.700,00			
Investive Gebarung										
SU 33	Summe Einzahlungen investive Gebarung							0,00	0,00	0,00
SU 34	Summe Auszahlungen investive Gebarung							0,00	0,00	0,00
SA2	Saldo (2) Geldfluss aus der Investiven Gebarung (33 - 34)							0,00	0,00	0,00
SA3	Saldo (3) Nettofinanzierungssaldo (Saldo 1 + Saldo 2)							-78.300,00	-66.600,00	-11.700,00
Finanzierungstätigkeit										
SU 35	Summe Einzahlungen aus der Finanzierungstätigkeit							0,00	0,00	0,00
SU 36	Summe Auszahlungen aus der Finanzierungstätigkeit							0,00	0,00	0,00
SA4	Saldo (4) Geldfluss aus der Finanzierungstätigkeit (35 - 36)							0,00	0,00	0,00

1. Nachtragsvoranschlag 2023

Stadtgemeinde Pöchlarn

NVA Ergebnis- und Finanzierungsvoranschlag Detailnachweis

		MVAG VC QU			Ergebnisvoranschlag			Finanzierungsvoranschlag		
		EH	FH		VA 2023 inkl. NVA	VA 2023	1. NVA	VA 2023 inkl. NVA	VA 2023	1. NVA
SA5	Saldo (5) Geldfluss aus der voranschlagswirksamen Gebarung (Saldo 3 + Saldo 4)							-78.300,00	-66.600,00	-11.700,00
024	Wahlamt									
024000	Wahlamt									
Operative Gebarung										
2/024000+816000	Kostenbeitrag für Wahlen	2114	3114	13	5.700,00	3.000,00	2.700,00	5.700,00	3.000,00	2.700,00
SU 21 / 31	Summe Erträge / Einzahlungen operative Gebarung				5.700,00	3.000,00	2.700,00	5.700,00	3.000,00	2.700,00
1/024000-457000	Druckwerke	2221	3221	23						
1/024000-630000	Postdienste	2222	3222	24		2.500,00	-2.500,00		2.500,00	-2.500,00
1/024000-680000	Planmäßige Abschreibung	2226			600,00	600,00				
1/024000-728000	Entgelte für sonstige Leistungen	2225	3225	24	4.000,00	4.000,00		4.000,00	4.000,00	
SU 22 / 32	Summe Aufwendungen / Auszahlungen operative Gebarung				4.600,00	7.100,00	-2.500,00	4.000,00	6.500,00	-2.500,00
SA 0 / SA 1	(0) Nettoergebnis (21 - 22) / (1) Geldfluss operative Gebarung (31 – 32)				1.100,00	-4.100,00	5.200,00	1.700,00	-3.500,00	5.200,00
SU 23	Summe Haushaltsrücklagen				0,00	0,00	0,00	0,00	0,00	0,00
SA00	Nettoergebnis nach Zuw./Entn. Haushaltsrücklagen (Saldo 0 +/- SU23)				1.100,00	-4.100,00	5.200,00			
Investive Gebarung										
SU 33	Summe Einzahlungen investive Gebarung							0,00	0,00	0,00
SU 34	Summe Auszahlungen investive Gebarung							0,00	0,00	0,00
SA2	Saldo (2) Geldfluss aus der Investiven Gebarung (33 – 34)							0,00	0,00	0,00
SA3	Saldo (3) Nettofinanzierungssaldo (Saldo 1 + Saldo 2)							1.700,00	-3.500,00	5.200,00
Finanzierungstätigkeit										
SU 35	Summe Einzahlungen aus der Finanzierungstätigkeit							0,00	0,00	0,00
SU 36	Summe Auszahlungen aus der Finanzierungstätigkeit							0,00	0,00	0,00
SA4	Saldo (4) Geldfluss aus der Finanzierungstätigkeit (35 – 36)							0,00	0,00	0,00
SA5	Saldo (5) Geldfluss aus der voranschlagswirksamen Gebarung (Saldo 3 + Saldo 4)							1.700,00	-3.500,00	5.200,00
029	Amtsgebäude									
029000	Amtsgebäude Regensburger Straße									
Operative Gebarung										
SU 21 / 31	Summe Erträge / Einzahlungen operative Gebarung				0,00	0,00	0,00	0,00	0,00	0,00
1/029000-698000	Sonstige Wertberichtigungen / Bestandsminderungen am kurzfristigen und langfristigen Vermögen	2226			3.600,00	3.600,00				
1/029000-729910	Zuführung an investive Gebarung	2225	3225	24						
SU 22 / 32	Summe Aufwendungen / Auszahlungen operative Gebarung				3.600,00	3.600,00	0,00	0,00	0,00	0,00
SA 0 / SA 1	(0) Nettoergebnis (21 - 22) / (1) Geldfluss operative Gebarung (31 – 32)				-3.600,00	-3.600,00	0,00	0,00	0,00	0,00
SU 23	Summe Haushaltsrücklagen				0,00	0,00	0,00	0,00	0,00	0,00
SA00	Nettoergebnis nach Zuw./Entn. Haushaltsrücklagen (Saldo 0 +/- SU23)				-3.600,00	-3.600,00	0,00			

1. Nachtragsvoranschlag 2023

Stadtgemeinde Pöchlarn

NVA Ergebnis- und Finanzierungsvoranschlag Detailnachweis

	MVAG	VC QU	Ergebnisvoranschlag			Finanzierungsvoranschlag				
			EH	FH	VA 2023 inkl. NVA	VA 2023	1. NVA	VA 2023 inkl. NVA	VA 2023	1. NVA
Investive Gebarung										
SU 33							0,00	0,00	0,00	
SU 34							0,00	0,00	0,00	
SA2							0,00	0,00	0,00	
SA3							0,00	0,00	0,00	
Finanzierungstätigkeit										
SU 35							0,00	0,00	0,00	
SU 36							0,00	0,00	0,00	
SA4							0,00	0,00	0,00	
SA5							0,00	0,00	0,00	
029001 Erweiterung Rathaus/Neubau Trausaal										
Operative Gebarung										
6/029001+829910			2116	3116	1	18				
SU 21 / 31							0,00	0,00	0,00	0,00
1/029001-680000			2226				9.700,00	9.700,00		
SU 22 / 32							9.700,00	9.700,00	0,00	0,00
SA 0 / SA 1							-9.700,00	-9.700,00	0,00	0,00
SU 23							0,00	0,00	0,00	0,00
SA00							-9.700,00	-9.700,00	0,00	
Investive Gebarung										
6/029001+302000				3331	1	33				
SU 33								0,00	0,00	0,00
5/029001-061000				3413	1	40				
SU 34								0,00	0,00	0,00
SA2								0,00	0,00	0,00
SA3								0,00	0,00	0,00
Finanzierungstätigkeit										
SU 35								0,00	0,00	0,00
SU 36								0,00	0,00	0,00
SA4								0,00	0,00	0,00
SA5								0,00	0,00	0,00

1. Nachtragsvoranschlag 2023

Stadtgemeinde Pöchlarn

NVA Ergebnis- und Finanzierungsvoranschlag Detailnachweis

		MVAG		VC QU	Ergebnisvoranschlag		Finanzierungsvoranschlag			
		EH	FH		VA 2023 inkl. NVA	VA 2023	1. NVA	VA 2023 inkl. NVA	VA 2023	1. NVA
029002	Stromerzeuger Rathaus									
	Operative Gebarung									
6/029002+829910	Zuführung von operative Gebarung	2116	3116	1 18						
SU 21 / 31	Summe Erträge / Einzahlungen operative Gebarung				0,00	0,00	0,00	0,00	0,00	0,00
1/029002-452000	Treibstoffe	2221	3221	23						
SU 22 / 32	Summe Aufwendungen / Auszahlungen operative Gebarung				0,00	0,00	0,00	0,00	0,00	0,00
SA 0 / SA 1	(0) Nettoergebnis (21 - 22) / (1) Geldfluss operative Gebarung (31 - 32)				0,00	0,00	0,00	0,00	0,00	0,00
SU 23	Summe Haushaltsrücklagen				0,00	0,00	0,00	0,00	0,00	0,00
SA00	Nettoergebnis nach Zuw./Entn. Haushaltsrücklagen (Saldo 0 +/- SU23)				0,00	0,00	0,00			
	Investive Gebarung									
SU 33	Summe Einzahlungen investive Gebarung							0,00	0,00	0,00
5/029002-020000	Maschinen und maschinelle Anlagen		3414	1 41						
SU 34	Summe Auszahlungen investive Gebarung							0,00	0,00	0,00
SA2	Saldo (2) Geldfluss aus der Investiven Gebarung (33 - 34)							0,00	0,00	0,00
SA3	Saldo (3) Nettofinanzierungssaldo (Saldo 1 + Saldo 2)							0,00	0,00	0,00
	Finanzierungstätigkeit									
SU 35	Summe Einzahlungen aus der Finanzierungstätigkeit							0,00	0,00	0,00
SU 36	Summe Auszahlungen aus der Finanzierungstätigkeit							0,00	0,00	0,00
SA4	Saldo (4) Geldfluss aus der Finanzierungstätigkeit (35 - 36)							0,00	0,00	0,00
SA5	Saldo (5) Geldfluss aus der voranschlagswirksamen Gebarung (Saldo 3 + Saldo 4)							0,00	0,00	0,00
029010	Amtsgebäude Kirchenplatz									
	Operative Gebarung									
2/029010+813000	Erträge aus der Auflösung von Investitionszuschüssen (Kapitaltransfers)		2127		1.800,00	1.800,00				
2/029010+861200	Annuitätenzuschüsse Land NÖ (11/1)	2121	3121	15	3.200,00	1.700,00	1.500,00	3.200,00	1.700,00	1.500,00
SU 21 / 31	Summe Erträge / Einzahlungen operative Gebarung				5.000,00	3.500,00	1.500,00	3.200,00	1.700,00	1.500,00
1/029010-400000	Geringwertige Wirtschaftsgüter (GWG)	2221	3221	23	500,00	500,00		500,00	500,00	
1/029010-452000	Treibstoffe	2221	3221	23	2.000,00		2.000,00	2.000,00		2.000,00
1/029010-454000	Reinigungsmittel	2221	3221	23	1.500,00	1.500,00		1.500,00	1.500,00	
1/029010-600000	Strom	2222	3222	24	12.000,00	18.000,00	-6.000,00	12.000,00	18.000,00	-6.000,00
1/029010-600300	Wärme	2222	3222	24	13.500,00	8.300,00	5.200,00	13.500,00	8.300,00	5.200,00
1/029010-614000	Instandhaltung von Gebäuden	2224	3224	24	1.000,00	1.000,00		1.000,00	1.000,00	
1/029010-616000	Instandhaltung von Maschinen und maschinellen Anlagen	2224	3224	24	900,00		900,00	900,00		900,00
1/029010-650000	Zinsen Darlehen	2241	3241	25	10.900,00	8.600,00	2.300,00	10.900,00	8.600,00	2.300,00
1/029010-680000	Planmäßige Abschreibung	2226			12.600,00	12.600,00				
1/029010-700000	Miete	2223	3223	24	94.000,00	89.000,00	5.000,00	94.000,00	89.000,00	5.000,00

1. Nachtragsvoranschlag 2023

Stadtgemeinde Pöchlarn

NVA Ergebnis- und Finanzierungsvoranschlag Detailnachweis

		MVAG		VC QU	Ergebnisvoranschlag			Finanzierungsvoranschlag		
		EH	FH		VA 2023 inkl. NVA	VA 2023	1. NVA	VA 2023 inkl. NVA	VA 2023	1. NVA
1/029010-710000	Öffentliche Abgaben	2225	3225	24	6.300,00	3.000,00	3.300,00	6.300,00	3.000,00	3.300,00
1/029010-728000	Entgelte für sonstige Leistungen	2225	3225	24	800,00		800,00	800,00		800,00
SU 22 / 32	Summe Aufwendungen / Auszahlungen operative Gebarung				156.000,00	142.500,00	13.500,00	143.400,00	129.900,00	13.500,00
SA 0 / SA 1	(0) Nettoergebnis (21 - 22) / (1) Geldfluss operative Gebarung (31 - 32)				-151.000,00	-139.000,00	-12.000,00	-140.200,00	-128.200,00	-12.000,00
SU 23	Summe Haushaltsrücklagen				0,00	0,00	0,00	0,00	0,00	0,00
SA00	Nettoergebnis nach Zuw./Entn. Haushaltsrücklagen (Saldo 0 +/- SU23)				-151.000,00	-139.000,00	-12.000,00			
Investive Gebarung										
SU 33	Summe Einzahlungen investive Gebarung							0,00	0,00	0,00
1/029010-042000	Amts-, Betriebs- und Geschäftsausstattung			3415 2 41						
SU 34	Summe Auszahlungen investive Gebarung							0,00	0,00	0,00
SA2	Saldo (2) Geldfluss aus der Investiven Gebarung (33 - 34)							0,00	0,00	0,00
SA3	Saldo (3) Nettofinanzierungssaldo (Saldo 1 + Saldo 2)							-140.200,00	-128.200,00	-12.000,00
Finanzierungstätigkeit										
SU 35	Summe Einzahlungen aus der Finanzierungstätigkeit							0,00	0,00	0,00
1/029010-346000	Tilgung Darlehen			3614 65				29.900,00	30.800,00	-900,00
SU 36	Summe Auszahlungen aus der Finanzierungstätigkeit							29.900,00	30.800,00	-900,00
SA4	Saldo (4) Geldfluss aus der Finanzierungstätigkeit (35 - 36)							-29.900,00	-30.800,00	900,00
SA5	Saldo (5) Geldfluss aus der voranschlagswirksamen Gebarung (Saldo 3 + Saldo 4)							-170.100,00	-159.000,00	-11.100,00
03	Bauverwaltung									
030	Bauamt									
030000	Bauamt									
Operative Gebarung										
2/030000+817000	Erträge aus der Auflösung von sonstigen Rückstellungen			2117						
SU 21 / 31	Summe Erträge / Einzahlungen operative Gebarung				0,00	0,00	0,00	0,00	0,00	0,00
1/030000-510000	Geldbezüge der Vertragsbediensteten der Verwaltung	2211	3211	20	78.800,00	73.400,00	5.400,00	78.800,00	73.400,00	5.400,00
1/030000-565000	Mehrleistungsvergütungen	2211	3211	20	1.000,00		1.000,00	1.000,00		1.000,00
1/030000-566000	Zuwendungen aus Anlass von Dienstjubiläen	2212	3212	20						
1/030000-569000	sonstige Nebengebühren	2211	3211	20	4.500,00	4.100,00	400,00	4.500,00	4.100,00	400,00
1/030000-580000	Dienstgeberbeiträge Ausgleichsfonds für Familienbeihilfen	2212	3212	20	3.200,00	3.100,00	100,00	3.200,00	3.100,00	100,00
1/030000-582000	Dienstgeberbeiträge zur sozialen Sicherheit	2212	3212	20	17.800,00	16.500,00	1.300,00	17.800,00	16.500,00	1.300,00
1/030000-591000	Dotierung von Rückstellungen für Abfertigungen	2214			900,00	900,00				

1. Nachtragsvoranschlag 2023

Stadtgemeinde Pöchlarn

NVA Ergebnis- und Finanzierungsvoranschlag Detailnachweis

		MVAG		VC QU	Ergebnisvoranschlag		Finanzierungsvoranschlag			
		EH	FH		VA 2023 inkl. NVA	VA 2023	1. NVA	VA 2023 inkl. NVA	VA 2023	1. NVA
1/030000-592000	Dotierung von Rückstellungen für Jubiläumswendungen	2214			400,00	400,00				
1/030000-640000	Rechts- und Beratungsaufwand	2222	3222	24						
1/030000-724000	Reisegebühren	2225	3225	24	300,00	300,00		300,00	300,00	
1/030000-728000	Entgelte für sonstige Leistungen	2225	3225	24	4.500,00	4.500,00		4.500,00	4.500,00	
SU 22 / 32	Summe Aufwendungen / Auszahlungen operative Gebarung				111.400,00	103.200,00	8.200,00	110.100,00	101.900,00	8.200,00
SA 0 / SA 1	(0) Nettoergebnis (21 - 22) / (1) Geldfluss operative Gebarung (31 - 32)				-111.400,00	-103.200,00	-8.200,00	-110.100,00	-101.900,00	-8.200,00
SU 23	Summe Haushaltsrücklagen				0,00	0,00	0,00	0,00	0,00	0,00
SA00	Nettoergebnis nach Zuw./Entn. Haushaltsrücklagen (Saldo 0 +/- SU23)				-111.400,00	-103.200,00	-8.200,00			
Investive Gebarung										
SU 33	Summe Einzahlungen investive Gebarung							0,00	0,00	0,00
SU 34	Summe Auszahlungen investive Gebarung							0,00	0,00	0,00
SA2	Saldo (2) Geldfluss aus der Investiven Gebarung (33 - 34)							0,00	0,00	0,00
SA3	Saldo (3) Nettofinanzierungssaldo (Saldo 1 + Saldo 2)							-110.100,00	-101.900,00	-8.200,00
Finanzierungstätigkeit										
SU 35	Summe Einzahlungen aus der Finanzierungstätigkeit							0,00	0,00	0,00
SU 36	Summe Auszahlungen aus der Finanzierungstätigkeit							0,00	0,00	0,00
SA4	Saldo (4) Geldfluss aus der Finanzierungstätigkeit (35 - 36)							0,00	0,00	0,00
SA5	Saldo (5) Geldfluss aus der voranschlagswirksamen Gebarung (Saldo 3 + Saldo 4)							-110.100,00	-101.900,00	-8.200,00
031	Amt für Raumordnung und Raumplanung									
031000	Amt für Raumordnung und Raumplanung									
Operative Gebarung										
SU 21 / 31	Summe Erträge / Einzahlungen operative Gebarung				0,00	0,00	0,00	0,00	0,00	0,00
1/031000-650100	Zinsen Abdeckung Fehlbeträge Raumordnung	2241	3241	25	300,00	300,00		300,00	300,00	
1/031000-680000	Planmäßige Abschreibung	2226			21.500,00	21.500,00				
1/031000-728000	Entgelte für sonstige Leistungen	2225	3225	24						
SU 22 / 32	Summe Aufwendungen / Auszahlungen operative Gebarung				21.800,00	21.800,00	0,00	300,00	300,00	0,00
SA 0 / SA 1	(0) Nettoergebnis (21 - 22) / (1) Geldfluss operative Gebarung (31 - 32)				-21.800,00	-21.800,00	0,00	-300,00	-300,00	0,00
SU 23	Summe Haushaltsrücklagen				0,00	0,00	0,00	0,00	0,00	0,00
SA00	Nettoergebnis nach Zuw./Entn. Haushaltsrücklagen (Saldo 0 +/- SU23)				-21.800,00	-21.800,00	0,00			
Investive Gebarung										
SU 33	Summe Einzahlungen investive Gebarung							0,00	0,00	0,00
1/031000-070000	Aktivierungsfähige Rechte (immaterielle Vermögenswerte)		3411	2 42				28.000,00	23.000,00	5.000,00
SU 34	Summe Auszahlungen investive Gebarung							28.000,00	23.000,00	5.000,00
SA2	Saldo (2) Geldfluss aus der Investiven Gebarung (33 - 34)							-28.000,00	-23.000,00	-5.000,00
SA3	Saldo (3) Nettofinanzierungssaldo (Saldo 1 + Saldo 2)							-28.300,00	-23.300,00	-5.000,00

1. Nachtragsvoranschlag 2023

Stadtgemeinde Pöchlarn

NVA Ergebnis- und Finanzierungsvoranschlag Detailnachweis

	MVAG EH FH	VC QU	Ergebnisvoranschlag			Finanzierungsvoranschlag			
			VA 2023 inkl. NVA	VA 2023	1. NVA	VA 2023 inkl. NVA	VA 2023	1. NVA	
Finanzierungstätigkeit									
SU 35	Summe Einzahlungen aus der Finanzierungstätigkeit					0,00	0,00	0,00	
1/031000-346100	Tilgung Darlehen	3614 65				1.300,00	1.300,00		
SU 36	Summe Auszahlungen aus der Finanzierungstätigkeit					1.300,00	1.300,00	0,00	
SA4	Saldo (4) Geldfluss aus der Finanzierungstätigkeit (35 – 36)					-1.300,00	-1.300,00	0,00	
SA5	Saldo (5) Geldfluss aus der voranschlagswirksamen Gebarung (Saldo 3 + Saldo 4)					-29.600,00	-24.600,00	-5.000,00	
032 Vermessungsamt									
032000 Vermessungsamt									
Operative Gebarung									
2/032000+810000	Erträge aus dem Adressregister	2114 3114 13	200,00	100,00	100,00	200,00	100,00	100,00	
SU 21 / 31	Summe Erträge / Einzahlungen operative Gebarung		200,00	100,00	100,00	200,00	100,00	100,00	
1/032000-700000	BEV Grundbuchsabfragen	2223 3223 24	200,00	200,00		200,00	200,00		
1/032000-728000	Entgelte für sonstige Leistungen	2225 3225 24	20.000,00	8.000,00	12.000,00	20.000,00	8.000,00	12.000,00	
SU 22 / 32	Summe Aufwendungen / Auszahlungen operative Gebarung		20.200,00	8.200,00	12.000,00	20.200,00	8.200,00	12.000,00	
SA 0 / SA 1	(0) Nettoergebnis (21 - 22) / (1) Geldfluss operative Gebarung (31 – 32)		-20.000,00	-8.100,00	-11.900,00	-20.000,00	-8.100,00	-11.900,00	
SU 23	Summe Haushaltsrücklagen		0,00	0,00	0,00	0,00	0,00	0,00	
SA00	Nettoergebnis nach Zuw./Entn. Haushaltsrücklagen (Saldo 0 +/- SU23)		-20.000,00	-8.100,00	-11.900,00				
Investive Gebarung									
SU 33	Summe Einzahlungen investive Gebarung					0,00	0,00	0,00	
SU 34	Summe Auszahlungen investive Gebarung					0,00	0,00	0,00	
SA2	Saldo (2) Geldfluss aus der Investiven Gebarung (33 – 34)					0,00	0,00	0,00	
SA3	Saldo (3) Nettofinanzierungssaldo (Saldo 1 + Saldo 2)					-20.000,00	-8.100,00	-11.900,00	
Finanzierungstätigkeit									
SU 35	Summe Einzahlungen aus der Finanzierungstätigkeit					0,00	0,00	0,00	
SU 36	Summe Auszahlungen aus der Finanzierungstätigkeit					0,00	0,00	0,00	
SA4	Saldo (4) Geldfluss aus der Finanzierungstätigkeit (35 – 36)					0,00	0,00	0,00	
SA5	Saldo (5) Geldfluss aus der voranschlagswirksamen Gebarung (Saldo 3 + Saldo 4)					-20.000,00	-8.100,00	-11.900,00	
06 Sonstige Maßnahmen									
060 Beiträge an Verbände, Vereine oder sonstige Organisationen									
060000 Beiträge an Verbände, Vereine und sonstige Organisationen									
Operative Gebarung									
SU 21 / 31	Summe Erträge / Einzahlungen operative Gebarung		0,00	0,00	0,00	0,00	0,00	0,00	
1/060000-726000	Mitgliedsbeiträge an Verbände	2225 3225 24	27.400,00	27.400,00		27.400,00	27.400,00		
SU 22 / 32	Summe Aufwendungen / Auszahlungen operative Gebarung		27.400,00	27.400,00	0,00	27.400,00	27.400,00	0,00	
SA 0 / SA 1	(0) Nettoergebnis (21 - 22) / (1) Geldfluss operative Gebarung (31 – 32)		-27.400,00	-27.400,00	0,00	-27.400,00	-27.400,00	0,00	

1. Nachtragsvoranschlag 2023

Stadtgemeinde Pöchlarn

NVA Ergebnis- und Finanzierungsvoranschlag Detailnachweis

		MVAG		VC QU	Ergebnisvoranschlag			Finanzierungsvoranschlag		
		EH	FH		VA 2023 inkl. NVA	VA 2023	1. NVA	VA 2023 inkl. NVA	VA 2023	1. NVA
SU 23	Summe Haushaltsrücklagen				0,00	0,00	0,00	0,00	0,00	0,00
SA00	Nettoergebnis nach Zuw./Entn. Haushaltsrücklagen (Saldo 0 +/- SU23)				-27.400,00	-27.400,00	0,00			
Investive Gebarung										
SU 33	Summe Einzahlungen investive Gebarung							0,00	0,00	0,00
SU 34	Summe Auszahlungen investive Gebarung							0,00	0,00	0,00
SA2	Saldo (2) Geldfluss aus der Investiven Gebarung (33 – 34)							0,00	0,00	0,00
SA3	Saldo (3) Nettofinanzierungssaldo (Saldo 1 + Saldo 2)							-27.400,00	-27.400,00	0,00
Finanzierungstätigkeit										
SU 35	Summe Einzahlungen aus der Finanzierungstätigkeit							0,00	0,00	0,00
SU 36	Summe Auszahlungen aus der Finanzierungstätigkeit							0,00	0,00	0,00
SA4	Saldo (4) Geldfluss aus der Finanzierungstätigkeit (35 – 36)							0,00	0,00	0,00
SA5	Saldo (5) Geldfluss aus der voranschlagswirksamen Gebarung (Saldo 3 + Saldo 4)							-27.400,00	-27.400,00	0,00
061	Sonstige Subventionen									
061000	Sonstige Subventionen									
Operative Gebarung										
SU 21 / 31	Summe Erträge / Einzahlungen operative Gebarung				0,00	0,00	0,00	0,00	0,00	0,00
1/061000-720000	Interne Verrechnung Stunden Bauhof	2225	3225	24	600,00	600,00		600,00	600,00	
1/061000-723000	Amtspauschalien und Repräsentationsaufwendungen	2225	3225	24	2.000,00		2.000,00	2.000,00		2.000,00
1/061000-757000	Subventionen	2234	3234	27	7.000,00	5.000,00	2.000,00	7.000,00	5.000,00	2.000,00
SU 22 / 32	Summe Aufwendungen / Auszahlungen operative Gebarung				9.600,00	5.600,00	4.000,00	9.600,00	5.600,00	4.000,00
SA 0 / SA 1	(0) Nettoergebnis (21 - 22) / (1) Geldfluss operative Gebarung (31 – 32)				-9.600,00	-5.600,00	-4.000,00	-9.600,00	-5.600,00	-4.000,00
SU 23	Summe Haushaltsrücklagen				0,00	0,00	0,00	0,00	0,00	0,00
SA00	Nettoergebnis nach Zuw./Entn. Haushaltsrücklagen (Saldo 0 +/- SU23)				-9.600,00	-5.600,00	-4.000,00			
Investive Gebarung										
SU 33	Summe Einzahlungen investive Gebarung							0,00	0,00	0,00
SU 34	Summe Auszahlungen investive Gebarung							0,00	0,00	0,00
SA2	Saldo (2) Geldfluss aus der Investiven Gebarung (33 – 34)							0,00	0,00	0,00
SA3	Saldo (3) Nettofinanzierungssaldo (Saldo 1 + Saldo 2)							-9.600,00	-5.600,00	-4.000,00
Finanzierungstätigkeit										
SU 35	Summe Einzahlungen aus der Finanzierungstätigkeit							0,00	0,00	0,00
SU 36	Summe Auszahlungen aus der Finanzierungstätigkeit							0,00	0,00	0,00
SA4	Saldo (4) Geldfluss aus der Finanzierungstätigkeit (35 – 36)							0,00	0,00	0,00
SA5	Saldo (5) Geldfluss aus der voranschlagswirksamen Gebarung (Saldo 3 + Saldo 4)							-9.600,00	-5.600,00	-4.000,00

1. Nachtragsvoranschlag 2023

Stadtgemeinde Pöchlarn

NVA Ergebnis- und Finanzierungsvoranschlag Detailnachweis

		MVAG		VC QU	Ergebnisvoranschlag		Finanzierungsvoranschlag			
		EH	FH		VA 2023 inkl. NVA	VA 2023	1. NVA	VA 2023 inkl. NVA	VA 2023	1. NVA
062	Ehrungen und Auszeichnungen									
062000	Ehrungen und Auszeichnungen									
Operative Gebarung										
2/062000+829000	Sonstige Einnahmen	2116	3116	18	1.000,00	1.000,00		1.000,00	1.000,00	
SU 21 / 31	Summe Erträge / Einzahlungen operative Gebarung				1.000,00	1.000,00	0,00	1.000,00	1.000,00	0,00
1/062000-728000	Entgelte für sonstige Leistungen	2225	3225	24	10.000,00	10.000,00		10.000,00	10.000,00	
SU 22 / 32	Summe Aufwendungen / Auszahlungen operative Gebarung				10.000,00	10.000,00	0,00	10.000,00	10.000,00	0,00
SA 0 / SA 1	(0) Nettoergebnis (21 - 22) / (1) Geldfluss operative Gebarung (31 - 32)				-9.000,00	-9.000,00	0,00	-9.000,00	-9.000,00	0,00
SU 23	Summe Haushaltsrücklagen				0,00	0,00	0,00	0,00	0,00	0,00
SA00	Nettoergebnis nach Zuw./Entn. Haushaltsrücklagen (Saldo 0 +/- SU23)				-9.000,00	-9.000,00	0,00			
Investive Gebarung										
SU 33	Summe Einzahlungen investive Gebarung							0,00	0,00	0,00
SU 34	Summe Auszahlungen investive Gebarung							0,00	0,00	0,00
SA2	Saldo (2) Geldfluss aus der Investiven Gebarung (33 - 34)							0,00	0,00	0,00
SA3	Saldo (3) Nettofinanzierungssaldo (Saldo 1 + Saldo 2)							-9.000,00	-9.000,00	0,00
Finanzierungstätigkeit										
SU 35	Summe Einzahlungen aus der Finanzierungstätigkeit							0,00	0,00	0,00
SU 36	Summe Auszahlungen aus der Finanzierungstätigkeit							0,00	0,00	0,00
SA4	Saldo (4) Geldfluss aus der Finanzierungstätigkeit (35 - 36)							0,00	0,00	0,00
SA5	Saldo (5) Geldfluss aus der voranschlagswirksamen Gebarung (Saldo 3 + Saldo 4)							-9.000,00	-9.000,00	0,00
08	Pensionen (soweit nicht aufgeteilt)									
080	Pensionen (soweit nicht aufgeteilt)									
080000	Pensionen (soweit nicht aufgeteilt)									
Operative Gebarung										
2/080000+868000	Pensionssicherungsbeiträge Beamte	2124	3124	16						
SU 21 / 31	Summe Erträge / Einzahlungen operative Gebarung				0,00	0,00	0,00	0,00	0,00	0,00
1/080000-752000	Beitrag Gemeindepensionsverband	2231	3231	26						
SU 22 / 32	Summe Aufwendungen / Auszahlungen operative Gebarung				0,00	0,00	0,00	0,00	0,00	0,00
SA 0 / SA 1	(0) Nettoergebnis (21 - 22) / (1) Geldfluss operative Gebarung (31 - 32)				0,00	0,00	0,00	0,00	0,00	0,00
SU 23	Summe Haushaltsrücklagen				0,00	0,00	0,00	0,00	0,00	0,00
SA00	Nettoergebnis nach Zuw./Entn. Haushaltsrücklagen (Saldo 0 +/- SU23)				0,00	0,00	0,00			
Investive Gebarung										
SU 33	Summe Einzahlungen investive Gebarung							0,00	0,00	0,00
SU 34	Summe Auszahlungen investive Gebarung							0,00	0,00	0,00
SA2	Saldo (2) Geldfluss aus der Investiven Gebarung (33 - 34)							0,00	0,00	0,00
SA3	Saldo (3) Nettofinanzierungssaldo (Saldo 1 + Saldo 2)							0,00	0,00	0,00

1. Nachtragsvoranschlag 2023

Stadtgemeinde Pöchlarn

NVA Ergebnis- und Finanzierungsvoranschlag Detailnachweis

	MVAG	VC QU	Ergebnisvoranschlag			Finanzierungsvoranschlag				
			EH	FH	VA 2023 inkl. NVA	VA 2023	1. NVA	VA 2023 inkl. NVA	VA 2023	1. NVA
Finanzierungstätigkeit										
SU 35			Summe Einzahlungen aus der Finanzierungstätigkeit				0,00	0,00	0,00	
SU 36			Summe Auszahlungen aus der Finanzierungstätigkeit				0,00	0,00	0,00	
SA4			Saldo (4) Geldfluss aus der Finanzierungstätigkeit (35 – 36)				0,00	0,00	0,00	
SA5			Saldo (5) Geldfluss aus der voranschlagswirksamen Gebarung (Saldo 3 + Saldo 4)				0,00	0,00	0,00	
09 Personalbetreuung										
090 Bezugsvorschüsse und Darlehen										
090000 Bezugsvorschüsse und Darlehen										
Operative Gebarung										
SU 21 / 31			Summe Erträge / Einzahlungen operative Gebarung			0,00	0,00	0,00	0,00	0,00
SU 22 / 32			Summe Aufwendungen / Auszahlungen operative Gebarung			0,00	0,00	0,00	0,00	0,00
SA 0 / SA 1			(0) Nettoergebnis (21 - 22) / (1) Geldfluss operative Gebarung (31 – 32)			0,00	0,00	0,00	0,00	0,00
SU 23			Summe Haushaltsrücklagen			0,00	0,00	0,00	0,00	0,00
SA00			Nettoergebnis nach Zuw./Entn. Haushaltsrücklagen (Saldo 0 +/- SU23)			0,00	0,00	0,00	0,00	0,00
Investive Gebarung										
2/090000+273000			Bezugsvorschüsse	3325	53					
SU 33			Summe Einzahlungen investive Gebarung				0,00	0,00	0,00	0,00
SU 34			Summe Auszahlungen investive Gebarung				0,00	0,00	0,00	0,00
SA2			Saldo (2) Geldfluss aus der Investiven Gebarung (33 – 34)				0,00	0,00	0,00	0,00
SA3			Saldo (3) Nettofinanzierungssaldo (Saldo 1 + Saldo 2)				0,00	0,00	0,00	0,00
Finanzierungstätigkeit										
SU 35			Summe Einzahlungen aus der Finanzierungstätigkeit				0,00	0,00	0,00	0,00
SU 36			Summe Auszahlungen aus der Finanzierungstätigkeit				0,00	0,00	0,00	0,00
SA4			Saldo (4) Geldfluss aus der Finanzierungstätigkeit (35 – 36)				0,00	0,00	0,00	0,00
SA5			Saldo (5) Geldfluss aus der voranschlagswirksamen Gebarung (Saldo 3 + Saldo 4)				0,00	0,00	0,00	0,00
091 Personalaus- und Personalfortbildung										
091000 Personalaus- und Personalfortbildung										
Operative Gebarung										
SU 21 / 31			Summe Erträge / Einzahlungen operative Gebarung			0,00	0,00	0,00	0,00	0,00
1/091000-728000			Aufwendungen Aus-/Weiterbildung	2225	3225	24	15.000,00	15.000,00	15.000,00	15.000,00
SU 22 / 32			Summe Aufwendungen / Auszahlungen operative Gebarung			15.000,00	15.000,00	0,00	15.000,00	15.000,00
SA 0 / SA 1			(0) Nettoergebnis (21 - 22) / (1) Geldfluss operative Gebarung (31 – 32)			-15.000,00	-15.000,00	0,00	-15.000,00	-15.000,00
SU 23			Summe Haushaltsrücklagen			0,00	0,00	0,00	0,00	0,00
SA00			Nettoergebnis nach Zuw./Entn. Haushaltsrücklagen (Saldo 0 +/- SU23)			-15.000,00	-15.000,00	0,00		

1. Nachtragsvoranschlag 2023

Stadtgemeinde Pöchlarn

NVA Ergebnis- und Finanzierungsvoranschlag Detailnachweis

	MVAG	VC QU	Ergebnisvoranschlag			Finanzierungsvoranschlag				
			EH	FH	VA 2023 inkl. NVA	VA 2023	1. NVA	VA 2023 inkl. NVA	VA 2023	1. NVA
Investive Gebarung										
SU 33							0,00	0,00		0,00
SU 34							0,00	0,00		0,00
SA2							0,00	0,00		0,00
SA3							-15.000,00	-15.000,00		0,00
Finanzierungstätigkeit										
SU 35							0,00	0,00		0,00
SU 36							0,00	0,00		0,00
SA4							0,00	0,00		0,00
SA5							-15.000,00	-15.000,00		0,00
094										
094000										
Operative Gebarung										
SU 21 / 31					0,00	0,00	0,00	0,00	0,00	0,00
1/094000-723000			2225	3225	24	12.000,00	12.000,00	12.000,00	12.000,00	
SU 22 / 32						12.000,00	12.000,00	0,00	12.000,00	12.000,00
SA 0 / SA 1						-12.000,00	-12.000,00	0,00	-12.000,00	-12.000,00
SU 23						0,00	0,00	0,00	0,00	0,00
SA00						-12.000,00	-12.000,00	0,00		
Investive Gebarung										
SU 33							0,00	0,00		0,00
SU 34							0,00	0,00		0,00
SA2							0,00	0,00		0,00
SA3							-12.000,00	-12.000,00		0,00
Finanzierungstätigkeit										
SU 35							0,00	0,00		0,00
SU 36							0,00	0,00		0,00
SA4							0,00	0,00		0,00
SA5							-12.000,00	-12.000,00		0,00

1. Nachtragsvoranschlag 2023

Stadtgemeinde Pöchlarn

NVA Ergebnis- und Finanzierungsvoranschlag Detailnachweis

	MVAG	VC QU	Ergebnisvoranschlag			Finanzierungsvoranschlag				
			EH	FH	VA 2023 inkl. NVA	VA 2023	1. NVA	VA 2023 inkl. NVA	VA 2023	1. NVA
1 Öffentliche Ordnung und Sicherheit										
12	Sicherheitspolizei									
120	Allgemeine Angelegenheiten									
120000	Allgemeine Angelegenheiten									
Operative Gebarung										
2/120000+868000	Überwachung ruhender Verkehr	2124	3124	16	1.000,00	-1.000,00	1.000,00	-1.000,00		
SU 21 / 31	Summe Erträge / Einzahlungen operative Gebarung				0,00	1.000,00	-1.000,00	0,00	1.000,00	-1.000,00
1/120000-510000	Vertragsbedienstete der Verwaltung Sicherheitspersonal	2211	3211	20	6.400,00	-6.400,00	6.400,00	-6.400,00		
1/120000-582000	Sonstige Dienstgeberbeiträge zur sozialen Sicherheit	2212	3212	20	100,00	-100,00	100,00	-100,00		
1/120000-728000	Entgelte für sonstige Leistungen	2225	3225	24						
SU 22 / 32	Summe Aufwendungen / Auszahlungen operative Gebarung				0,00	6.500,00	-6.500,00	0,00	6.500,00	-6.500,00
SA 0 / SA 1	(0) Nettoergebnis (21 - 22) / (1) Geldfluss operative Gebarung (31 - 32)				0,00	-5.500,00	5.500,00	0,00	-5.500,00	5.500,00
SU 23	Summe Haushaltsrücklagen				0,00	0,00	0,00	0,00	0,00	0,00
SA00	Nettoergebnis nach Zuw./Entn. Haushaltsrücklagen (Saldo 0 +/- SU23)				0,00	-5.500,00	5.500,00			
Investive Gebarung										
SU 33	Summe Einzahlungen investive Gebarung						0,00	0,00	0,00	0,00
SU 34	Summe Auszahlungen investive Gebarung						0,00	0,00	0,00	0,00
SA2	Saldo (2) Geldfluss aus der Investiven Gebarung (33 - 34)						0,00	0,00	0,00	0,00
SA3	Saldo (3) Nettofinanzierungssaldo (Saldo 1 + Saldo 2)						0,00	-5.500,00	5.500,00	5.500,00
Finanzierungstätigkeit										
SU 35	Summe Einzahlungen aus der Finanzierungstätigkeit						0,00	0,00	0,00	0,00
SU 36	Summe Auszahlungen aus der Finanzierungstätigkeit						0,00	0,00	0,00	0,00
SA4	Saldo (4) Geldfluss aus der Finanzierungstätigkeit (35 - 36)						0,00	0,00	0,00	0,00
SA5	Saldo (5) Geldfluss aus der voranschlagswirksamen Gebarung (Saldo 3 + Saldo 4)						0,00	-5.500,00	5.500,00	5.500,00
13	Sonderpolizei									
131	Bau- und Feuerpolizei									
131000	Bau- und Feuerpolizei									
Operative Gebarung										
2/131000+816000	Ersatz der Sachverständigen Honorare	2114	3114	13	9.000,00	9.000,00	9.000,00	9.000,00		
2/131000+829000	Sonstige Erträge	2116	3116	18	600,00		600,00	600,00		600,00
SU 21 / 31	Summe Erträge / Einzahlungen operative Gebarung				9.600,00	9.000,00	600,00	9.600,00	9.000,00	600,00
1/131000-640200	Beratungskosten	2222	3222	24	14.000,00	16.000,00	14.000,00	16.000,00	-2.000,00	-2.000,00
SU 22 / 32	Summe Aufwendungen / Auszahlungen operative Gebarung				14.000,00	16.000,00	-2.000,00	14.000,00	16.000,00	-2.000,00

1. Nachtragsvoranschlag 2023

Stadtgemeinde Pöchlarn

NVA Ergebnis- und Finanzierungsvoranschlag Detailnachweis

	MVAG EH FH	VC QU	Ergebnisvoranschlag			Finanzierungsvoranschlag		
			VA 2023 inkl. NVA	VA 2023	1. NVA	VA 2023 inkl. NVA	VA 2023	1. NVA
SA 0 / SA 1	(0) Nettoergebnis (21 - 22) / (1) Geldfluss operative Gebarung (31 - 32)		-4.400,00	-7.000,00	2.600,00	-4.400,00	-7.000,00	2.600,00
SU 23	Summe Haushaltsrücklagen		0,00	0,00	0,00	0,00	0,00	0,00
SA00	Nettoergebnis nach Zuw./Entn. Haushaltsrücklagen (Saldo 0 +/- SU23)		-4.400,00	-7.000,00	2.600,00			
Investive Gebarung								
SU 33	Summe Einzahlungen investive Gebarung					0,00	0,00	0,00
SU 34	Summe Auszahlungen investive Gebarung					0,00	0,00	0,00
SA2	Saldo (2) Geldfluss aus der Investiven Gebarung (33 - 34)					0,00	0,00	0,00
SA3	Saldo (3) Nettofinanzierungssaldo (Saldo 1 + Saldo 2)					-4.400,00	-7.000,00	2.600,00
Finanzierungstätigkeit								
SU 35	Summe Einzahlungen aus der Finanzierungstätigkeit					0,00	0,00	0,00
SU 36	Summe Auszahlungen aus der Finanzierungstätigkeit					0,00	0,00	0,00
SA4	Saldo (4) Geldfluss aus der Finanzierungstätigkeit (35 - 36)					0,00	0,00	0,00
SA5	Saldo (5) Geldfluss aus der voranschlagswirksamen Gebarung (Saldo 3 + Saldo 4)					-4.400,00	-7.000,00	2.600,00
132	Gesundheitspolizei							
132000	Gesundheitspolizei							
Operative Gebarung								
SU 21 / 31	Summe Erträge / Einzahlungen operative Gebarung		0,00	0,00	0,00	0,00	0,00	0,00
1/132000-728000	Entgelte für sonstige Leistungen	2225 3225 24	6.500,00	6.500,00		6.500,00	6.500,00	
SU 22 / 32	Summe Aufwendungen / Auszahlungen operative Gebarung		6.500,00	6.500,00	0,00	6.500,00	6.500,00	0,00
SA 0 / SA 1	(0) Nettoergebnis (21 - 22) / (1) Geldfluss operative Gebarung (31 - 32)		-6.500,00	-6.500,00	0,00	-6.500,00	-6.500,00	0,00
SU 23	Summe Haushaltsrücklagen		0,00	0,00	0,00	0,00	0,00	0,00
SA00	Nettoergebnis nach Zuw./Entn. Haushaltsrücklagen (Saldo 0 +/- SU23)		-6.500,00	-6.500,00	0,00			
Investive Gebarung								
SU 33	Summe Einzahlungen investive Gebarung					0,00	0,00	0,00
SU 34	Summe Auszahlungen investive Gebarung					0,00	0,00	0,00
SA2	Saldo (2) Geldfluss aus der Investiven Gebarung (33 - 34)					0,00	0,00	0,00
SA3	Saldo (3) Nettofinanzierungssaldo (Saldo 1 + Saldo 2)					-6.500,00	-6.500,00	0,00
Finanzierungstätigkeit								
SU 35	Summe Einzahlungen aus der Finanzierungstätigkeit					0,00	0,00	0,00
SU 36	Summe Auszahlungen aus der Finanzierungstätigkeit					0,00	0,00	0,00
SA4	Saldo (4) Geldfluss aus der Finanzierungstätigkeit (35 - 36)					0,00	0,00	0,00
SA5	Saldo (5) Geldfluss aus der voranschlagswirksamen Gebarung (Saldo 3 + Saldo 4)					-6.500,00	-6.500,00	0,00

1. Nachtragsvoranschlag 2023

Stadtgemeinde Pöchlarn

NVA Ergebnis- und Finanzierungsvoranschlag Detailnachweis

		MVAG		VC QU	Ergebnisvoranschlag		Finanzierungsvoranschlag				
		EH	FH		VA 2023 inkl. NVA	VA 2023	1. NVA	VA 2023 inkl. NVA	VA 2023	1. NVA	
133	Veterinärpolizei										
133000	Veterinärpolizei										
Operative Gebarung											
2/133000+810000	Hundemarken	2114	3114	13	200,00	100,00	100,00	200,00	100,00	100,00	100,00
SU 21 / 31	Summe Erträge / Einzahlungen operative Gebarung				200,00	100,00	100,00	200,00	100,00	100,00	100,00
1/133000-413000	Handelswaren	2221	3221	23							
1/133000-728000	Entgelte für sonstige Leistungen	2225	3225	24	100,00		100,00	100,00			100,00
SU 22 / 32	Summe Aufwendungen / Auszahlungen operative Gebarung				100,00	0,00	100,00	100,00	0,00	100,00	0,00
SA 0 / SA 1	(0) Nettoergebnis (21 - 22) / (1) Geldfluss operative Gebarung (31 - 32)				100,00	100,00	0,00	100,00	100,00	0,00	0,00
SU 23	Summe Haushaltsrücklagen				0,00	0,00	0,00	0,00	0,00	0,00	0,00
SA00	Nettoergebnis nach Zuw./Entn. Haushaltsrücklagen (Saldo 0 +/- SU23)				100,00	100,00	0,00				0,00
Investive Gebarung											
SU 33	Summe Einzahlungen investive Gebarung							0,00	0,00	0,00	0,00
SU 34	Summe Auszahlungen investive Gebarung							0,00	0,00	0,00	0,00
SA2	Saldo (2) Geldfluss aus der Investiven Gebarung (33 - 34)							0,00	0,00	0,00	0,00
SA3	Saldo (3) Nettofinanzierungssaldo (Saldo 1 + Saldo 2)							100,00	100,00	0,00	0,00
Finanzierungstätigkeit											
SU 35	Summe Einzahlungen aus der Finanzierungstätigkeit							0,00	0,00	0,00	0,00
SU 36	Summe Auszahlungen aus der Finanzierungstätigkeit							0,00	0,00	0,00	0,00
SA4	Saldo (4) Geldfluss aus der Finanzierungstätigkeit (35 - 36)							0,00	0,00	0,00	0,00
SA5	Saldo (5) Geldfluss aus der voranschlagswirksamen Gebarung (Saldo 3 + Saldo 4)							100,00	100,00	0,00	0,00
16	Feuerwehrwesen										
163	Freiwillige Feuerwehren										
163000	Freiwillige Feuerwehren										
Operative Gebarung											
2/163000+811000	Mieteinnahmen Bezirksalarmzentrale (BAZ)	2115	3115	14	7.900,00	7.900,00		7.900,00	7.900,00		
2/163000+813000	Erträge aus der Auflösung von Investitionszuschüssen (Kapitaltransfers)	2127			5.800,00	5.800,00					
2/163000+861200	Annuitätenzuschüsse Land NÖ	2121	3121	15	2.400,00	800,00	1.600,00	2.400,00	800,00	1.600,00	1.600,00
SU 21 / 31	Summe Erträge / Einzahlungen operative Gebarung				16.100,00	14.500,00	1.600,00	10.300,00	8.700,00	1.600,00	1.600,00
1/163000-400000	Geringwertige Wirtschaftsgüter (GWG)	2221	3221	23	300,00		300,00	300,00		300,00	300,00
1/163000-454000	Reinigungsmittel	2221	3221	23	400,00	300,00	100,00	400,00	300,00	100,00	100,00
1/163000-511000	Geldbezüge der Vertragsbediensteten in handwerklicher Verwendung	2211	3211	20	2.800,00	6.600,00	-3.800,00	2.800,00	6.600,00	-3.800,00	-3.800,00
1/163000-580000	Dienstgeberbeiträge zum Ausgleichsfonds für Familienbeihilfen	2212	3212	20	100,00	300,00	-200,00	100,00	300,00	-200,00	-200,00

1. Nachtragsvoranschlag 2023

Stadtgemeinde Pöchlarn

NVA Ergebnis- und Finanzierungsvoranschlag Detailnachweis

		MVAG		VC QU	Ergebnisvoranschlag		Finanzierungsvoranschlag			
		EH	FH		VA 2023 inkl. NVA	VA 2023	1. NVA	VA 2023 inkl. NVA	VA 2023	1. NVA
1/163000-582000	Sonstige Dienstgeberbeiträge zur sozialen Sicherheit	2212	3212	20	600,00	1.500,00	-900,00	600,00	1.500,00	-900,00
1/163000-592000	Dotierung von Rückstellungen für Jubiläumszuwendungen	2214			100,00	100,00				
1/163000-600000	Strom	2222	3222	24	6.400,00	600,00	5.800,00	6.400,00	600,00	5.800,00
1/163000-618000	Instandhaltung von sonstigen Anlagen	2224	3224	24	200,00		200,00	200,00		200,00
1/163000-650000	Zinsen für Finanzschulden - Inland	2241	3241	25	7.400,00	9.100,00	-1.700,00	7.400,00	9.100,00	-1.700,00
1/163000-670000	Versicherungen	2222	3222	24	3.500,00	3.500,00		3.500,00	3.500,00	
1/163000-680000	Planmäßige Abschreibung	2226			23.500,00	23.500,00				
1/163000-700000	Miet- und Pachtaufwand	2223	3223	24	100,00		100,00	100,00		100,00
1/163000-710000	Öffentliche Abgaben	2225	3225	24	1.200,00	700,00	500,00	1.200,00	700,00	500,00
1/163000-720000	Interne Verrechnung Stunden Bauhof	2225	3225	24	1.200,00	1.200,00		1.200,00	1.200,00	
1/163000-723000	Amtspauschalien und Repräsentationsaufwendungen	2225	3225	24	1.500,00		1.500,00	1.500,00		1.500,00
1/163000-754000	Laufende Transferzahlungen an sonstige Träger öffentl. Rechtes	2231	3231	26	85.200,00	60.000,00	25.200,00	85.200,00	60.000,00	25.200,00
SU 22 / 32	Summe Aufwendungen / Auszahlungen operative Gebarung				134.500,00	107.400,00	27.100,00	110.900,00	83.800,00	27.100,00
SA 0 / SA 1	(0) Nettoergebnis (21 - 22) / (1) Geldfluss operative Gebarung (31 - 32)				-118.400,00	-92.900,00	-25.500,00	-100.600,00	-75.100,00	-25.500,00
SU 23	Summe Haushaltsrücklagen				0,00	0,00	0,00	0,00	0,00	0,00
SA00	Nettoergebnis nach Zuw./Entn. Haushaltsrücklagen (Saldo 0 +/- SU23)				-118.400,00	-92.900,00	-25.500,00			
Investive Gebarung										
SU 33	Summe Einzahlungen investive Gebarung							0,00	0,00	0,00
1/163000-042000	Amts-, Betriebs- und Geschäftsausstattung		3415	2 41						
SU 34	Summe Auszahlungen investive Gebarung							0,00	0,00	0,00
SA2	Saldo (2) Geldfluss aus der Investiven Gebarung (33 - 34)							0,00	0,00	0,00
SA3	Saldo (3) Nettofinanzierungssaldo (Saldo 1 + Saldo 2)							-100.600,00	-75.100,00	-25.500,00
Finanzierungstätigkeit										
SU 35	Summe Einzahlungen aus der Finanzierungstätigkeit							0,00	0,00	0,00
1/163000-346000	Tilgung Darlehen		3614	65				54.700,00	51.400,00	3.300,00
SU 36	Summe Auszahlungen aus der Finanzierungstätigkeit							54.700,00	51.400,00	3.300,00
SA4	Saldo (4) Geldfluss aus der Finanzierungstätigkeit (35 - 36)							-54.700,00	-51.400,00	-3.300,00
SA5	Saldo (5) Geldfluss aus der voranschlagswirksamen Gebarung (Saldo 3 + Saldo 4)							-155.300,00	-126.500,00	-28.800,00
164	Förderung der Brandbekämpfung und Brandverhütung									
164000	Förderung der Brandbekämpfung und Brandverhütung									
Operative Gebarung										
SU 21 / 31	Summe Erträge / Einzahlungen operative Gebarung				0,00	0,00	0,00	0,00	0,00	0,00

1. Nachtragsvoranschlag 2023

Stadtgemeinde Pöchlarn

NVA Ergebnis- und Finanzierungsvoranschlag Detailnachweis

		MVAG		VC QU	Ergebnisvoranschlag		Finanzierungsvoranschlag			
		EH	FH		VA 2023 inkl. NVA	VA 2023	1. NVA	VA 2023 inkl. NVA	VA 2023	1. NVA
1/164000-754000	Laufende Transferzahlungen an sonstige Träger öffentl. Rechtes	2231	3231	26	4.000,00	4.000,00		4.000,00	4.000,00	
SU 22 / 32	Summe Aufwendungen / Auszahlungen operative Gebarung				4.000,00	4.000,00	0,00	4.000,00	4.000,00	0,00
SA 0 / SA 1	(0) Nettoergebnis (21 - 22) / (1) Geldfluss operative Gebarung (31 - 32)				-4.000,00	-4.000,00	0,00	-4.000,00	-4.000,00	0,00
SU 23	Summe Haushaltsrücklagen				0,00	0,00	0,00	0,00	0,00	0,00
SA00	Nettoergebnis nach Zuw./Entn. Haushaltsrücklagen (Saldo 0 +/- SU23)				-4.000,00	-4.000,00	0,00			
Investive Gebarung										
SU 33	Summe Einzahlungen investive Gebarung							0,00	0,00	0,00
SU 34	Summe Auszahlungen investive Gebarung							0,00	0,00	0,00
SA2	Saldo (2) Geldfluss aus der Investiven Gebarung (33 - 34)							0,00	0,00	0,00
SA3	Saldo (3) Nettofinanzierungssaldo (Saldo 1 + Saldo 2)							-4.000,00	-4.000,00	0,00
Finanzierungstätigkeit										
SU 35	Summe Einzahlungen aus der Finanzierungstätigkeit							0,00	0,00	0,00
SU 36	Summe Auszahlungen aus der Finanzierungstätigkeit							0,00	0,00	0,00
SA4	Saldo (4) Geldfluss aus der Finanzierungstätigkeit (35 - 36)							0,00	0,00	0,00
SA5	Saldo (5) Geldfluss aus der voranschlagswirksamen Gebarung (Saldo 3 + Saldo 4)							-4.000,00	-4.000,00	0,00
17	Katastrophendienst									
170	Allgemeine Angelegenheiten									
170000	Allgemeine Angelegenheiten									
Operative Gebarung										
SU 21 / 31	Summe Erträge / Einzahlungen operative Gebarung				0,00	0,00	0,00	0,00	0,00	0,00
1/170000-728000	Alarmplan	2225	3225	24						
SU 22 / 32	Summe Aufwendungen / Auszahlungen operative Gebarung				0,00	0,00	0,00	0,00	0,00	0,00
SA 0 / SA 1	(0) Nettoergebnis (21 - 22) / (1) Geldfluss operative Gebarung (31 - 32)				0,00	0,00	0,00	0,00	0,00	0,00
SU 23	Summe Haushaltsrücklagen				0,00	0,00	0,00	0,00	0,00	0,00
SA00	Nettoergebnis nach Zuw./Entn. Haushaltsrücklagen (Saldo 0 +/- SU23)				0,00	0,00	0,00			
Investive Gebarung										
SU 33	Summe Einzahlungen investive Gebarung							0,00	0,00	0,00
SU 34	Summe Auszahlungen investive Gebarung							0,00	0,00	0,00
SA2	Saldo (2) Geldfluss aus der Investiven Gebarung (33 - 34)							0,00	0,00	0,00
SA3	Saldo (3) Nettofinanzierungssaldo (Saldo 1 + Saldo 2)							0,00	0,00	0,00
Finanzierungstätigkeit										
SU 35	Summe Einzahlungen aus der Finanzierungstätigkeit							0,00	0,00	0,00
SU 36	Summe Auszahlungen aus der Finanzierungstätigkeit							0,00	0,00	0,00
SA4	Saldo (4) Geldfluss aus der Finanzierungstätigkeit (35 - 36)							0,00	0,00	0,00

1. Nachtragsvoranschlag 2023

Stadtgemeinde Pöchlarn

NVA Ergebnis- und Finanzierungsvoranschlag Detailnachweis

		MVAG VC QU			Ergebnisvoranschlag			Finanzierungsvoranschlag		
		EH	FH		VA 2023 inkl. NVA	VA 2023	1. NVA	VA 2023 inkl. NVA	VA 2023	1. NVA
SA5	Saldo (5) Geldfluss aus der voranschlagswirksamen Gebarung (Saldo 3 + Saldo 4)							0,00	0,00	0,00
179	Sonstige Einrichtungen und Maßnahmen									
179000	Sonstige Einrichtungen und Maßnahme n									
Operative Gebarung										
SU 21 / 31	Summe Erträge / Einzahlungen operative Gebarung				0,00	0,00	0,00	0,00	0,00	0,00
1/179000-400000	Geringwertige Wirtschaftsgüter (GWG)	2221	3221	23	1.200,00		1.200,00	1.200,00		1.200,00
1/179000-458000	Mittel zur ärztlichen Betreuung und Gesundheitsvorsorge	2221	3221	23	1.000,00		1.000,00	1.000,00		1.000,00
SU 22 / 32	Summe Aufwendungen / Auszahlungen operative Gebarung				2.200,00	0,00	2.200,00	2.200,00	0,00	2.200,00
SA 0 / SA 1	(0) Nettoergebnis (21 - 22) / (1) Geldfluss operative Gebarung (31 – 32)				-2.200,00	0,00	-2.200,00	-2.200,00	0,00	-2.200,00
SU 23	Summe Haushaltsrücklagen				0,00	0,00	0,00	0,00	0,00	0,00
SA00	Nettoergebnis nach Zuw./Entn. Haushaltsrücklagen (Saldo 0 +/- SU23)				-2.200,00	0,00	-2.200,00			
Investive Gebarung										
SU 33	Summe Einzahlungen investive Gebarung							0,00	0,00	0,00
SU 34	Summe Auszahlungen investive Gebarung							0,00	0,00	0,00
SA2	Saldo (2) Geldfluss aus der Investiven Gebarung (33 – 34)							0,00	0,00	0,00
SA3	Saldo (3) Nettofinanzierungssaldo (Saldo 1 + Saldo 2)							-2.200,00	0,00	-2.200,00
Finanzierungstätigkeit										
SU 35	Summe Einzahlungen aus der Finanzierungstätigkeit							0,00	0,00	0,00
SU 36	Summe Auszahlungen aus der Finanzierungstätigkeit							0,00	0,00	0,00
SA4	Saldo (4) Geldfluss aus der Finanzierungstätigkeit (35 – 36)							0,00	0,00	0,00
SA5	Saldo (5) Geldfluss aus der voranschlagswirksamen Gebarung (Saldo 3 + Saldo 4)							-2.200,00	0,00	-2.200,00
18	Landesverteidigung									
180	Zivilschutz									
180000	Zivilschutz									
Operative Gebarung										
SU 21 / 31	Summe Erträge / Einzahlungen operative Gebarung				0,00	0,00	0,00	0,00	0,00	0,00
1/180000-400000	Geringwertige Wirtschaftsgüter (GWG)	2221	3221	23						
1/180000-680000	Planmäßige Abschreibung	2226			200,00	200,00				
1/180000-726000	Mitgliedsbeiträge an Institutionen	2225	3225	24	800,00	800,00		800,00	800,00	
1/180000-728000	Entgelte für sonstige Leistungen	2225	3225	24						
SU 22 / 32	Summe Aufwendungen / Auszahlungen operative Gebarung				1.000,00	1.000,00	0,00	800,00	800,00	0,00
SA 0 / SA 1	(0) Nettoergebnis (21 - 22) / (1) Geldfluss operative Gebarung (31 – 32)				-1.000,00	-1.000,00	0,00	-800,00	-800,00	0,00
SU 23	Summe Haushaltsrücklagen				0,00	0,00	0,00	0,00	0,00	0,00
SA00	Nettoergebnis nach Zuw./Entn. Haushaltsrücklagen (Saldo 0 +/- SU23)				-1.000,00	-1.000,00	0,00			

	MVAG	VC QU	Ergebnisvoranschlag			Finanzierungsvoranschlag			
			EH	FH	VA 2023 inkl. NVA	VA 2023	1. NVA	VA 2023 inkl. NVA	VA 2023
Investive Gebarung									
SU 33							0,00	0,00	0,00
SU 34							0,00	0,00	0,00
SA2							0,00	0,00	0,00
SA3							-800,00	-800,00	0,00
Finanzierungstätigkeit									
SU 35							0,00	0,00	0,00
SU 36							0,00	0,00	0,00
SA4							0,00	0,00	0,00
SA5							-800,00	-800,00	0,00

		MVAG		VC QU	Ergebnisvoranschlag		Finanzierungsvoranschlag			
		EH	FH		VA 2023 inkl. NVA	VA 2023	1. NVA	VA 2023 inkl. NVA	VA 2023	1. NVA
2 Unterricht, Erziehung, Sport und Wissenschaft										
21	Allgemeinbildender Unterricht									
211	Volksschulen									
211000	Volksschulen									
Operative Gebarung										
2/211000+808000	Essensbeiträge	2116	3116	16	12.000,00	12.000,00		12.000,00	12.000,00	
2/211000+810000	Nachmittagsbetreuung	2114	3114	13	25.000,00	25.000,00		25.000,00	25.000,00	
2/211000+811000	Miete Musikschulbüro	2115	3115	14						
2/211000+816000	Kostensätze Mittelschulgemeinde	2114	3114	13	59.400,00	45.000,00	14.400,00	59.400,00	45.000,00	14.400,00
2/211000+816100	Kostensätze Sonderschulgemeinde	2114	3114	13						
2/211000+816200	Kostensätze Kopiergeld	2114	3114	13	1.500,00	1.500,00		1.500,00	1.500,00	
2/211000+816300	Kostensätze Ferienbetreuung	2114	3114	13	1.500,00		1.500,00	1.500,00		1.500,00
2/211000+817000	Erträge aus der Auflösung von sonstigen Rückstellungen	2117								
2/211000+828000	Rückersätze von Aufwendungen	2116	3116	18						
2/211000+829000	Vergütung nach dem Epidemiegesetz	2116	3116	18	500,00		500,00	500,00		500,00
2/211000+829100	Sonstige Erträge	2116	3116	18	1.000,00		1.000,00	1.000,00		1.000,00
2/211000+861000	Förderung Land Nachmittagsbetreuung	2121	3121	15	9.000,00	9.000,00		9.000,00	9.000,00	
2/211000+863000	AMS: Altersteilzeitgeld	2121	3121	15	300,00		300,00	300,00		300,00
2/211000+864000	Transfers von Unternehmen (ohne Finanzunternehmen) und andere	2123	3123	16						
SU 21 / 31	Summe Erträge / Einzahlungen operative Gebarung				110.200,00	92.500,00	17.700,00	110.200,00	92.500,00	17.700,00
1/211000-400000	Geringwertige Wirtschaftsgüter	2221	3221	23	4.000,00	4.000,00		4.000,00	4.000,00	
1/211000-430000	Lebensmittel	2221	3221	23	14.000,00	14.000,00		14.000,00	14.000,00	
1/211000-454000	Reinigungsmittel	2221	3221	23	6.000,00	4.000,00	2.000,00	6.000,00	4.000,00	2.000,00
1/211000-456000	Schreib-, Zeichen- und sonstige Büromittel	2221	3221	23	1.500,00	1.500,00		1.500,00	1.500,00	
1/211000-457000	Druckwerke	2221	3221	23	800,00	800,00		800,00	800,00	
1/211000-458000	Mittel zur ärztlichen Betreuung und Gesundheitsvorsorge	2221	3221	23						
1/211000-459000	Sonstige Verbrauchsgüter	2221	3221	23	1.500,00	1.000,00	500,00	1.500,00	1.000,00	500,00
1/211000-511000	Geldbezüge der Vertragsbediensteten in handwerklicher Verwendung	2211	3211	20	99.800,00	88.100,00	11.700,00	99.800,00	88.100,00	11.700,00
1/211000-522000	Geldbezüge der nicht ganzjährig beschäftigten Angestellten	2211	3211	20	1.300,00	1.800,00	-500,00	1.300,00	1.800,00	-500,00
1/211000-523000	Geldbezüge der nicht ganzjährig beschäftigten Arbeiter	2211	3211	20	2.100,00	2.100,00		2.100,00	2.100,00	
1/211000-565000	Mehrleistungsvergütungen	2211	3211	20						
1/211000-569000	Sonstige Nebengebühren	2211	3211	20	1.500,00	1.300,00	200,00	1.500,00	1.300,00	200,00

1. Nachtragsvoranschlag 2023

Stadtgemeinde Pöchlarn

NVA Ergebnis- und Finanzierungsvoranschlag Detailnachweis

		MVAG		VC QU	Ergebnisvoranschlag		Finanzierungsvoranschlag			
		EH	FH		VA 2023 inkl. NVA	VA 2023	1. NVA	VA 2023 inkl. NVA	VA 2023	1. NVA
1/211000-580000	Dienstgeberbeiträge Ausgleichsfonds für Familienbeihilfen	2212	3212	20	4.000,00	3.600,00	400,00	4.000,00	3.600,00	400,00
1/211000-582000	Sonstige Dienstgeberbeiträge zur sozialen Sicherheit	2212	3212	20	23.100,00	18.200,00	4.900,00	23.100,00	18.200,00	4.900,00
1/211000-592000	Dotierung von Rückstellungen für Jubiläumszuwendungen	2214			500,00	500,00				
1/211000-600000	Strom	2222	3222	24	42.100,00	36.000,00	6.100,00	42.100,00	36.000,00	6.100,00
1/211000-600300	Wärme	2222	3222	24	86.100,00	148.200,00	-62.100,00	86.100,00	148.200,00	-62.100,00
1/211000-614000	Instandhaltung von Gebäuden	2224	3224	24	27.300,00	5.000,00	22.300,00	27.300,00	5.000,00	22.300,00
1/211000-618000	Instandhaltung von sonstigen Anlagen	2224	3224	24	4.000,00	19.000,00	-15.000,00	4.000,00	19.000,00	-15.000,00
1/211000-630000	Postdienste	2222	3222	24	100,00	100,00		100,00	100,00	
1/211000-631000	Telekommunikationsdienste	2222	3222	24	1.500,00	1.500,00		1.500,00	1.500,00	
1/211000-640000	Rechtskosten	2222	3222	24	500,00	500,00		500,00	500,00	
1/211000-650000	Zinsen für Finanzschulden	2241	3241	25						
1/211000-670000	Versicherungen	2222	3222	24	8.400,00	8.000,00	400,00	8.400,00	8.000,00	400,00
1/211000-680000	Planmäßige Abschreibung	2226			112.400,00	112.400,00				
1/211000-700000	Miet- und Pachtaufwand	2223	3223	24	200,00		200,00	200,00		200,00
1/211000-710000	Öffentliche Abgaben	2225	3225	24	14.000,00	14.000,00		14.000,00	14.000,00	
1/211000-720000	Interne Verrechnung Stunden Bauhof	2225	3225	24	3.600,00	3.600,00		3.600,00	3.600,00	
1/211000-720100	Kostensätze Mittelschulgemeinde	2225	3225	24	11.000,00	11.000,00		11.000,00	11.000,00	
1/211000-728000	Entgelte für sonstige Leistungen	2225	3225	24	4.500,00	3.000,00	1.500,00	4.500,00	3.000,00	1.500,00
1/211000-728100	Entgelte für sonstige Leistungen - Nachmittagsbetreuung	2225	3225	24	33.000,00	33.000,00		33.000,00	33.000,00	
1/211000-728200	Schulsozialarbeit	2225	3225	24	9.000,00	9.000,00		9.000,00	9.000,00	
SU 22 / 32	Summe Aufwendungen / Auszahlungen operative Gebarung				517.800,00	545.200,00	-27.400,00	404.900,00	432.300,00	-27.400,00
SA 0 / SA 1	(0) Nettoergebnis (21 - 22) / (1) Geldfluss operative Gebarung (31 - 32)				-407.600,00	-452.700,00	45.100,00	-294.700,00	-339.800,00	45.100,00
SU 23	Summe Haushaltsrücklagen				0,00	0,00	0,00	0,00	0,00	0,00
SA00	Nettoergebnis nach Zuw./Entn. Haushaltsrücklagen (Saldo 0 +/- SU23)				-407.600,00	-452.700,00	45.100,00			
Investive Gebarung										
SU 33	Summe Einzahlungen investive Gebarung							0,00	0,00	0,00
1/211000-010000	Gebäude und Bauten		3413	2 40						
1/211000-042000	Amts-, Betriebs- und Geschäftsausstattung		3415	2 41				11.100,00		11.100,00
1/211000-050000	Sonderanlagen		3412	2 40				38.800,00		38.800,00
1/211000-070000	Aktivierungsfähige Rechte (immaterielle Vermögenswerte)		3411	2 42						
SU 34	Summe Auszahlungen investive Gebarung							49.900,00	0,00	49.900,00
SA2	Saldo (2) Geldfluss aus der Investiven Gebarung (33 - 34)							-49.900,00	0,00	-49.900,00
SA3	Saldo (3) Nettofinanzierungssaldo (Saldo 1 + Saldo 2)							-344.600,00	-339.800,00	-4.800,00

1. Nachtragsvoranschlag 2023

Stadtgemeinde Pöchlarn

NVA Ergebnis- und Finanzierungsvoranschlag Detailnachweis

	MVAG	VC QU	Ergebnisvoranschlag			Finanzierungsvoranschlag				
			EH	FH	VA 2023 inkl. NVA	VA 2023	1. NVA	VA 2023 inkl. NVA	VA 2023	1. NVA
Finanzierungstätigkeit										
SU 35	Summe Einzahlungen aus der Finanzierungstätigkeit						0,00	0,00	0,00	
1/211000-344000	Tilgung Darlehen Schulbaufonds		3611	64						
1/211000-346000	Tilgung Darlehen		3614	65						
SU 36	Summe Auszahlungen aus der Finanzierungstätigkeit						0,00	0,00	0,00	
SA4	Saldo (4) Geldfluss aus der Finanzierungstätigkeit (35 – 36)						0,00	0,00	0,00	
SA5	Saldo (5) Geldfluss aus der voranschlagswirksamen Gebarung (Saldo 3 + Saldo 4)						-344.600,00	-339.800,00	-4.800,00	
212	Hauptschulen									
212000	Hauptschulen									
Operative Gebarung										
2/212000+828000	Rückersätze von Aufwendungen		2116	3116	18	2.700,00	2.700,00	2.700,00	2.700,00	
SU 21 / 31	Summe Erträge / Einzahlungen operative Gebarung					2.700,00	0,00	2.700,00	2.700,00	
SU 22 / 32	Summe Aufwendungen / Auszahlungen operative Gebarung					0,00	0,00	0,00	0,00	
SA 0 / SA 1	(0) Nettoergebnis (21 - 22) / (1) Geldfluss operative Gebarung (31 – 32)					2.700,00	0,00	2.700,00	2.700,00	
SU 23	Summe Haushaltsrücklagen					0,00	0,00	0,00	0,00	
SA00	Nettoergebnis nach Zuw./Entn. Haushaltsrücklagen (Saldo 0 +/- SU23)					2.700,00	0,00	2.700,00	2.700,00	
Investive Gebarung										
SU 33	Summe Einzahlungen investive Gebarung						0,00	0,00	0,00	
SU 34	Summe Auszahlungen investive Gebarung						0,00	0,00	0,00	
SA2	Saldo (2) Geldfluss aus der Investiven Gebarung (33 – 34)						0,00	0,00	0,00	
SA3	Saldo (3) Nettofinanzierungssaldo (Saldo 1 + Saldo 2)						2.700,00	0,00	2.700,00	
Finanzierungstätigkeit										
SU 35	Summe Einzahlungen aus der Finanzierungstätigkeit						0,00	0,00	0,00	
SU 36	Summe Auszahlungen aus der Finanzierungstätigkeit						0,00	0,00	0,00	
SA4	Saldo (4) Geldfluss aus der Finanzierungstätigkeit (35 – 36)						0,00	0,00	0,00	
SA5	Saldo (5) Geldfluss aus der voranschlagswirksamen Gebarung (Saldo 3 + Saldo 4)						2.700,00	0,00	2.700,00	
212010	Neue Mittelschulen									
Operative Gebarung										
SU 21 / 31	Summe Erträge / Einzahlungen operative Gebarung					0,00	0,00	0,00	0,00	
1/212010-720000	Interne Verrechnung Stunden Bauhof		2225	3225	24	2.400,00	2.400,00	2.400,00	2.400,00	
1/212010-752000	Schulumlagen an Mittelschulen		2231	3231	26	325.900,00	268.500,00	57.400,00	291.100,00	
SU 22 / 32	Summe Aufwendungen / Auszahlungen operative Gebarung					328.300,00	270.900,00	57.400,00	293.500,00	
SA 0 / SA 1	(0) Nettoergebnis (21 - 22) / (1) Geldfluss operative Gebarung (31 – 32)					-328.300,00	-270.900,00	-57.400,00	-293.500,00	
SU 23	Summe Haushaltsrücklagen					0,00	0,00	0,00	0,00	
SA00	Nettoergebnis nach Zuw./Entn. Haushaltsrücklagen (Saldo 0 +/- SU23)					-328.300,00	-270.900,00	-57.400,00	-22.600,00	

1. Nachtragsvoranschlag 2023

Stadtgemeinde Pöchlarn

NVA Ergebnis- und Finanzierungsvoranschlag Detailnachweis

		MVAG			VC QU			Ergebnisvoranschlag			Finanzierungsvoranschlag		
		EH	FH					VA 2023 inkl. NVA	VA 2023	1. NVA	VA 2023 inkl. NVA	VA 2023	1. NVA
Investive Gebarung													
SU 33	Summe Einzahlungen investive Gebarung										0,00	0,00	0,00
SU 34	Summe Auszahlungen investive Gebarung										0,00	0,00	0,00
SA2	Saldo (2) Geldfluss aus der Investiven Gebarung (33 – 34)										0,00	0,00	0,00
SA3	Saldo (3) Nettofinanzierungssaldo (Saldo 1 + Saldo 2)										-293.500,00	-270.900,00	-22.600,00
Finanzierungstätigkeit													
SU 35	Summe Einzahlungen aus der Finanzierungstätigkeit										0,00	0,00	0,00
SU 36	Summe Auszahlungen aus der Finanzierungstätigkeit										0,00	0,00	0,00
SA4	Saldo (4) Geldfluss aus der Finanzierungstätigkeit (35 – 36)										0,00	0,00	0,00
SA5	Saldo (5) Geldfluss aus der voranschlagswirksamen Gebarung (Saldo 3 + Saldo 4)										-293.500,00	-270.900,00	-22.600,00
213	Sonderschulen												
213000	Sonderschulen												
Operative Gebarung													
2/213000+828000	Rückersätze von Aufwendungen	2116	3116	18			4.500,00			4.500,00	4.500,00		4.500,00
SU 21 / 31	Summe Erträge / Einzahlungen operative Gebarung						4.500,00	0,00	4.500,00	4.500,00	4.500,00	0,00	4.500,00
1/213000-600000	Energiebezüge	2222	3222	24									
1/213000-659000	Geldverkehrs- und Bankspesen	2244	3244	24									
1/213000-752000	Schulumlagen an Sonderschulen	2231	3231	26			59.100,00	55.100,00	4.000,00	59.100,00	55.100,00	4.000,00	4.000,00
SU 22 / 32	Summe Aufwendungen / Auszahlungen operative Gebarung						59.100,00	55.100,00	4.000,00	59.100,00	55.100,00	4.000,00	4.000,00
SA 0 / SA 1	(0) Nettoergebnis (21 - 22) / (1) Geldfluss operative Gebarung (31 – 32)						-54.600,00	-55.100,00	500,00	-54.600,00	-55.100,00	500,00	500,00
SU 23	Summe Haushaltsrücklagen						0,00	0,00	0,00	0,00	0,00	0,00	0,00
SA00	Nettoergebnis nach Zuw./Entn. Haushaltsrücklagen (Saldo 0 +/- SU23)						-54.600,00	-55.100,00	500,00				
Investive Gebarung													
SU 33	Summe Einzahlungen investive Gebarung										0,00	0,00	0,00
SU 34	Summe Auszahlungen investive Gebarung										0,00	0,00	0,00
SA2	Saldo (2) Geldfluss aus der Investiven Gebarung (33 – 34)										0,00	0,00	0,00
SA3	Saldo (3) Nettofinanzierungssaldo (Saldo 1 + Saldo 2)										-54.600,00	-55.100,00	500,00
Finanzierungstätigkeit													
SU 35	Summe Einzahlungen aus der Finanzierungstätigkeit										0,00	0,00	0,00
SU 36	Summe Auszahlungen aus der Finanzierungstätigkeit										0,00	0,00	0,00
SA4	Saldo (4) Geldfluss aus der Finanzierungstätigkeit (35 – 36)										0,00	0,00	0,00
SA5	Saldo (5) Geldfluss aus der voranschlagswirksamen Gebarung (Saldo 3 + Saldo 4)										-54.600,00	-55.100,00	500,00

1. Nachtragsvoranschlag 2023

Stadtgemeinde Pöchlarn

NVA Ergebnis- und Finanzierungsvoranschlag Detailnachweis

		MVAG		VC QU	Ergebnisvoranschlag			Finanzierungsvoranschlag		
		EH	FH		VA 2023 inkl. NVA	VA 2023	1. NVA	VA 2023 inkl. NVA	VA 2023	1. NVA
214	Polytechnische Schulen									
214000	Polytechnische Schulen									
Operative Gebarung										
SU 21 / 31	Summe Erträge / Einzahlungen operative Gebarung				0,00	0,00	0,00	0,00	0,00	0,00
1/214000-752000	Schulerhaltungsbeiträge	2231	3231	26	18.900,00	21.900,00	-3.000,00	18.900,00	21.900,00	-3.000,00
SU 22 / 32	Summe Aufwendungen / Auszahlungen operative Gebarung				18.900,00	21.900,00	-3.000,00	18.900,00	21.900,00	-3.000,00
SA 0 / SA 1	(0) Nettoergebnis (21 - 22) / (1) Geldfluss operative Gebarung (31 - 32)				-18.900,00	-21.900,00	3.000,00	-18.900,00	-21.900,00	3.000,00
SU 23	Summe Haushaltsrücklagen				0,00	0,00	0,00	0,00	0,00	0,00
SA00	Nettoergebnis nach Zuw./Entn. Haushaltsrücklagen (Saldo 0 +/- SU23)				-18.900,00	-21.900,00	3.000,00			
Investive Gebarung										
SU 33	Summe Einzahlungen investive Gebarung							0,00	0,00	0,00
SU 34	Summe Auszahlungen investive Gebarung							0,00	0,00	0,00
SA2	Saldo (2) Geldfluss aus der Investiven Gebarung (33 - 34)							0,00	0,00	0,00
SA3	Saldo (3) Nettofinanzierungssaldo (Saldo 1 + Saldo 2)							-18.900,00	-21.900,00	3.000,00
Finanzierungstätigkeit										
SU 35	Summe Einzahlungen aus der Finanzierungstätigkeit							0,00	0,00	0,00
SU 36	Summe Auszahlungen aus der Finanzierungstätigkeit							0,00	0,00	0,00
SA4	Saldo (4) Geldfluss aus der Finanzierungstätigkeit (35 - 36)							0,00	0,00	0,00
SA5	Saldo (5) Geldfluss aus der voranschlagswirksamen Gebarung (Saldo 3 + Saldo 4)							-18.900,00	-21.900,00	3.000,00
22	Berufsbildender Unterricht; Anstalten der Lehrer- und Erzieherbildung									
220	Berufsbildende Pflichtschulen									
220000	Berufsbildende Pflichtschulen									
Operative Gebarung										
SU 21 / 31	Summe Erträge / Einzahlungen operative Gebarung				0,00	0,00	0,00	0,00	0,00	0,00
1/220000-729000	Berufsschulerhaltungsbeitrag	2225	3225	24						
1/220000-751000	Berufsschulerhaltungsbeitrag	2231	3231	26	167.500,00	165.000,00	2.500,00	167.500,00	165.000,00	2.500,00
SU 22 / 32	Summe Aufwendungen / Auszahlungen operative Gebarung				167.500,00	165.000,00	2.500,00	167.500,00	165.000,00	2.500,00
SA 0 / SA 1	(0) Nettoergebnis (21 - 22) / (1) Geldfluss operative Gebarung (31 - 32)				-167.500,00	-165.000,00	-2.500,00	-167.500,00	-165.000,00	-2.500,00
SU 23	Summe Haushaltsrücklagen				0,00	0,00	0,00	0,00	0,00	0,00
SA00	Nettoergebnis nach Zuw./Entn. Haushaltsrücklagen (Saldo 0 +/- SU23)				-167.500,00	-165.000,00	-2.500,00			
Investive Gebarung										
SU 33	Summe Einzahlungen investive Gebarung							0,00	0,00	0,00
SU 34	Summe Auszahlungen investive Gebarung							0,00	0,00	0,00
SA2	Saldo (2) Geldfluss aus der Investiven Gebarung (33 - 34)							0,00	0,00	0,00
SA3	Saldo (3) Nettofinanzierungssaldo (Saldo 1 + Saldo 2)							-167.500,00	-165.000,00	-2.500,00

1. Nachtragsvoranschlag 2023

Stadtgemeinde Pöchlarn

NVA Ergebnis- und Finanzierungsvoranschlag Detailnachweis

	MVAG	VC QU	Ergebnisvoranschlag			Finanzierungsvoranschlag				
			EH	FH	VA 2023 inkl. NVA	VA 2023	1. NVA	VA 2023 inkl. NVA	VA 2023	1. NVA
Finanzierungstätigkeit										
SU 35			Summe Einzahlungen aus der Finanzierungstätigkeit				0,00	0,00	0,00	
SU 36			Summe Auszahlungen aus der Finanzierungstätigkeit				0,00	0,00	0,00	
SA4			Saldo (4) Geldfluss aus der Finanzierungstätigkeit (35 – 36)				0,00	0,00	0,00	
SA5			Saldo (5) Geldfluss aus der voranschlagswirksamen Gebarung (Saldo 3 + Saldo 4)				-167.500,00	-165.000,00	-2.500,00	
23 Förderung des Unterrichts										
232 Schülerbetreuung										
232000 Schülerbetreuung										
Operative Gebarung										
SU 21 / 31			Summe Erträge / Einzahlungen operative Gebarung			0,00	0,00	0,00	0,00	0,00
1/232000-728000			Ferienbetreuung Volksschule	2225 3225 24	8.900,00	6.000,00	2.900,00	8.900,00	6.000,00	2.900,00
SU 22 / 32			Summe Aufwendungen / Auszahlungen operative Gebarung			8.900,00	6.000,00	2.900,00	8.900,00	6.000,00
SA 0 / SA 1			(0) Nettoergebnis (21 - 22) / (1) Geldfluss operative Gebarung (31 – 32)			-8.900,00	-6.000,00	-2.900,00	-8.900,00	-2.900,00
SU 23			Summe Haushaltsrücklagen			0,00	0,00	0,00	0,00	0,00
SA00			Nettoergebnis nach Zuw./Entn. Haushaltsrücklagen (Saldo 0 +/- SU23)			-8.900,00	-6.000,00	-2.900,00		
Investive Gebarung										
SU 33			Summe Einzahlungen investive Gebarung				0,00	0,00	0,00	0,00
SU 34			Summe Auszahlungen investive Gebarung				0,00	0,00	0,00	0,00
SA2			Saldo (2) Geldfluss aus der Investiven Gebarung (33 – 34)				0,00	0,00	0,00	0,00
SA3			Saldo (3) Nettofinanzierungssaldo (Saldo 1 + Saldo 2)				-8.900,00	-6.000,00	-2.900,00	
Finanzierungstätigkeit										
SU 35			Summe Einzahlungen aus der Finanzierungstätigkeit				0,00	0,00	0,00	0,00
SU 36			Summe Auszahlungen aus der Finanzierungstätigkeit				0,00	0,00	0,00	0,00
SA4			Saldo (4) Geldfluss aus der Finanzierungstätigkeit (35 – 36)				0,00	0,00	0,00	0,00
SA5			Saldo (5) Geldfluss aus der voranschlagswirksamen Gebarung (Saldo 3 + Saldo 4)				-8.900,00	-6.000,00	-2.900,00	
24 Vorschulische Erziehung										
240 Kindergärten										
240000 Kindergarten Miteinander										
Operative Gebarung										
2/240000+808000			Essensbeiträge	2116 3116 16	6.500,00	6.500,00		6.500,00	6.500,00	
2/240000+810000			Elternbeiträge	2114 3114 13	8.500,00	8.500,00		8.500,00	8.500,00	
2/240000+810100			Elternbeiträge Nachmittagsbetreuung	2114 3114 13	11.000,00	11.000,00		11.000,00	11.000,00	
2/240000+817000			Erträge aus der Auflösung von sonstigen Rückstellungen	2117	6.400,00	6.400,00				

1. Nachtragsvoranschlag 2023

Stadtgemeinde Pöchlarn

NVA Ergebnis- und Finanzierungsvoranschlag Detailnachweis

		MVAG		VC QU	Ergebnisvoranschlag		Finanzierungsvoranschlag				
		EH	FH		VA 2023 inkl. NVA	VA 2023	1. NVA	VA 2023 inkl. NVA	VA 2023	1. NVA	
2/240000+829000	Vergütung nach dem Epidemiegesetz	2116	3116	18							
2/240000+861000	Zuschuss Land NÖ Kindergartenfonds	2121	3121	15	4.800,00	4.800,00		4.800,00	4.800,00		
2/240000+861100	Förderungen Land NÖ	2121	3121	15	6.300,00	1.300,00	5.000,00	6.300,00	1.300,00	5.000,00	
2/240000+863000	AMS: Eingliederungshilfe	2121	3121	15							
SU 21 / 31	Summe Erträge / Einzahlungen operative Gebarung				43.500,00	38.500,00	5.000,00	37.100,00	32.100,00	5.000,00	
1/240000-400000	Geringwertige Wirtschaftsgüter des Anlagevermögens	2221	3221	23	5.000,00	5.000,00		5.000,00	5.000,00		
1/240000-430000	Lebensmittel	2221	3221	23	6.500,00	6.500,00		6.500,00	6.500,00		
1/240000-454000	Reinigungsmittel	2221	3221	23	1.500,00	1.500,00		1.500,00	1.500,00		
1/240000-456000	Schreib-, Zeichen- und sonstige Büromittel	2221	3221	23	1.500,00	1.500,00		1.500,00	1.500,00		
1/240000-458000	Mittel zur ärztlichen Betreuung und Gesundheitsvorsorge	2221	3221	23							
1/240000-459000	Beschäftigungsmaterial	2221	3221	23	10.000,00	10.000,00		10.000,00	10.000,00		
1/240000-511000	Geldbezüge der Vertragsbediensteten in handwerklicher Verwendung	2211	3211	20	139.600,00	112.400,00	27.200,00	139.600,00	112.400,00	27.200,00	
1/240000-523000	Geldbezüge der nicht ganzjährig beschäftigten Arbeiter	2211	3211	20	10.400,00	2.100,00	8.300,00	10.400,00	2.100,00	8.300,00	
1/240000-565000	Mehrleistungsvergütungen	2211	3211	20	100,00	100,00		100,00	100,00		
1/240000-569000	sonstige Nebengebühren	2211	3211	20	1.500,00	1.400,00	100,00	1.500,00	1.400,00	100,00	
1/240000-580000	Dienstgeberbeiträge Ausgleichsfonds für Familienbeihilfen	2212	3212	20	5.700,00	4.600,00	1.100,00	5.700,00	4.600,00	1.100,00	
1/240000-582000	Sonstige Dienstgeberbeiträge zur sozialen Sicherheit	2212	3212	20	32.400,00	25.000,00	7.400,00	32.400,00	25.000,00	7.400,00	
1/240000-592000	Dotierung von Rückstellungen für Jubiläumszuwendungen	2214			1.100,00	1.100,00					
1/240000-600000	Strom	2222	3222	24	6.700,00	9.200,00	-2.500,00	6.700,00	9.200,00	-2.500,00	
1/240000-600300	Wärme	2222	3222	24	8.700,00	12.000,00	-3.300,00	8.700,00	12.000,00	-3.300,00	
1/240000-613000	Instandhaltung von sonstigen Grundstückseinrichtungen	2224	3224	24	1.500,00	1.000,00	500,00	1.500,00	1.000,00	500,00	
1/240000-614000	Instandhaltung von Gebäuden	2224	3224	24	5.000,00	5.000,00		5.000,00	5.000,00		
1/240000-618000	Instandhaltung von sonstigen Anlagen	2224	3224	24	1.500,00	1.500,00		1.500,00	1.500,00		
1/240000-619000	Instandhaltung von Sonderanlagen	2224	3224	24	500,00	500,00		500,00	500,00		
1/240000-631000	Telekommunikationsdienste	2222	3222	24	800,00	800,00		800,00	800,00		
1/240000-640000	Rechtskosten	2222	3222	24	400,00	400,00		400,00	400,00		
1/240000-650000	Zinsen für Finanzschulden - Inland	2241	3241	25	3.500,00	4.100,00	-600,00	3.500,00	4.100,00	-600,00	
1/240000-670000	Versicherungen	2222	3222	24	4.000,00	4.000,00		4.000,00	4.000,00		
1/240000-680000	Planmäßige Abschreibung	2226			2.800,00	2.800,00					
1/240000-700000	Mietzinse - Pöchlerner Kommunalimmobilienverwaltungsgesellschaft	2223	3223	24	153.000,00	144.000,00	9.000,00	153.000,00	144.000,00	9.000,00	
1/240000-710000	Öffentliche Abgaben	2225	3225	24	7.000,00	7.000,00		7.000,00	7.000,00		

1. Nachtragsvoranschlag 2023

Stadtgemeinde Pöchlarn

NVA Ergebnis- und Finanzierungsvoranschlag Detailnachweis

		MVAG		VC QU	Ergebnisvoranschlag			Finanzierungsvoranschlag		
		EH	FH		VA 2023 inkl. NVA	VA 2023	1. NVA	VA 2023 inkl. NVA	VA 2023	1. NVA
1/240000-720000	Interne Verrechnung Stunden Bauhof	2225	3225	24	2.400,00	2.400,00		2.400,00	2.400,00	
1/240000-728000	Entgelte für sonstige Leistungen	2225	3225	24	1.000,00	1.000,00		1.000,00	1.000,00	
SU 22 / 32	Summe Aufwendungen / Auszahlungen operative Gebarung				414.100,00	366.900,00	47.200,00	410.200,00	363.000,00	47.200,00
SA 0 / SA 1	(0) Nettoergebnis (21 - 22) / (1) Geldfluss operative Gebarung (31 - 32)				-370.600,00	-328.400,00	-42.200,00	-373.100,00	-330.900,00	-42.200,00
SU 23	Summe Haushaltsrücklagen				0,00	0,00	0,00	0,00	0,00	0,00
SA00	Nettoergebnis nach Zuw./Entn. Haushaltsrücklagen (Saldo 0 +/- SU23)				-370.600,00	-328.400,00	-42.200,00			
Investive Gebarung										
6/240000+301000	Kapitaltransfers von Ländern, Landesfonds und Landeskammern		3331	1 33				14.800,00		14.800,00
SU 33	Summe Einzahlungen investive Gebarung							14.800,00	0,00	14.800,00
1/240000-020000	Maschinen und maschinelle Anlagen		3414	2 41						
5/240000-042000	Amts-, Betriebs- und Geschäftsausstattung		3415	1 41				33.000,00	40.000,00	-7.000,00
1/240000-042000	Amts-, Betriebs- und Geschäftsausstattung		3415	2 41						
1/240000-050000	Ankauf Spiel-/Turngeräte		3412	2 40				7.500,00	7.500,00	
5/240000-050000	Sonderanlagen		3412	1 40					5.000,00	-5.000,00
SU 34	Summe Auszahlungen investive Gebarung							40.500,00	52.500,00	-12.000,00
SA2	Saldo (2) Geldfluss aus der Investiven Gebarung (33 - 34)							-25.700,00	-52.500,00	26.800,00
SA3	Saldo (3) Nettofinanzierungssaldo (Saldo 1 + Saldo 2)							-398.800,00	-383.400,00	-15.400,00
Finanzierungstätigkeit										
6/240000+346000	Investitionsdarlehen von Finanzunternehmen		3514	1 55				18.200,00	45.000,00	-26.800,00
SU 35	Summe Einzahlungen aus der Finanzierungstätigkeit							18.200,00	45.000,00	-26.800,00
1/240000-346000	Tilgung Darlehen		3614	65				26.600,00	28.900,00	-2.300,00
SU 36	Summe Auszahlungen aus der Finanzierungstätigkeit							26.600,00	28.900,00	-2.300,00
SA4	Saldo (4) Geldfluss aus der Finanzierungstätigkeit (35 - 36)							-8.400,00	16.100,00	-24.500,00
SA5	Saldo (5) Geldfluss aus der voranschlagswirksamen Gebarung (Saldo 3 + Saldo 4)							-407.200,00	-367.300,00	-39.900,00
240100 Kindergarten Sonnenschein										
Operative Gebarung										
2/240100+808000	Essensbeiträge	2116	3116	16	3.500,00	3.000,00	500,00	3.500,00	3.000,00	500,00
2/240100+810000	Elternbeiträge	2114	3114	13	8.600,00	8.000,00	600,00	8.600,00	8.000,00	600,00
2/240100+810100	Elternbeiträge Nachmittagsbetreuung	2114	3114	13	7.000,00	4.000,00	3.000,00	7.000,00	4.000,00	3.000,00
2/240100+829000	Verütung nach dem Epidemiegesetz	2116	3116	18						
2/240100+861000	Zuschuss Land NÖ Kindergartenfonds	2121	3121	15	400,00	400,00		400,00	400,00	
SU 21 / 31	Summe Erträge / Einzahlungen operative Gebarung				19.500,00	15.400,00	4.100,00	19.500,00	15.400,00	4.100,00
1/240100-400000	Geringwertige Wirtschaftsgüter des Anlagevermögens	2221	3221	23	5.700,00	2.000,00	3.700,00	5.700,00	2.000,00	3.700,00

1. Nachtragsvoranschlag 2023

Stadtgemeinde Pöchlarn

NVA Ergebnis- und Finanzierungsvoranschlag Detailnachweis

		MVAG		VC QU	Ergebnisvoranschlag		Finanzierungsvoranschlag			
		EH	FH		VA 2023 inkl. NVA	VA 2023	1. NVA	VA 2023 inkl. NVA	VA 2023	1. NVA
1/240100-430000	Lebensmittel	2221	3221	23	3.500,00	3.500,00		3.500,00	3.500,00	
1/240100-454000	Reinigungsmittel	2221	3221	23	2.100,00	1.500,00	600,00	2.100,00	1.500,00	600,00
1/240100-456000	Schreib-, Zeichen- und sonstige Büromittel	2221	3221	23	1.000,00	1.000,00		1.000,00	1.000,00	
1/240100-459000	Beschäftigungsmaterial	2221	3221	23	10.000,00	10.000,00		10.000,00	10.000,00	
1/240100-511000	Geldbezüge der Vertragsbediensteten in handwerklicher Verwendung	2211	3211	20	126.200,00	121.400,00	4.800,00	126.200,00	121.400,00	4.800,00
1/240100-523000	Geldbezüge der nicht ganzjährig beschäftigten Arbeiter	2211	3211	20	27.500,00	5.100,00	22.400,00	27.500,00	5.100,00	22.400,00
1/240100-565000	Mehrleistungsvergütungen	2211	3211	20	500,00		500,00	500,00		500,00
1/240100-569000	Sonstige Nebengebühren	2211	3211	20	900,00	600,00	300,00	900,00	600,00	300,00
1/240100-580000	Dienstgeberbeiträge Ausgleichsfonds für Familienbeihilfen	2212	3212	20	5.800,00	5.000,00	800,00	5.800,00	5.000,00	800,00
1/240100-582000	Sonstige Dienstgeberbeiträge zur sozialen Sicherheit	2212	3212	20	33.800,00	27.500,00	6.300,00	33.800,00	27.500,00	6.300,00
1/240100-592000	Dotierung von Rückstellungen für Jubiläumszuwendungen	2214			900,00	900,00				
1/240100-600000	Strom	2222	3222	24	1.500,00	2.800,00	-1.300,00	1.500,00	2.800,00	-1.300,00
1/240100-600300	Wärme	2222	3222	24	12.700,00	16.800,00	-4.100,00	12.700,00	16.800,00	-4.100,00
1/240100-613000	Instandhaltung von sonstigen Grundstückseinrichtungen	2224	3224	24	2.000,00	2.000,00		2.000,00	2.000,00	
1/240100-614000	Instandhaltung von Gebäuden	2224	3224	24	24.000,00	24.000,00		24.000,00	24.000,00	
1/240100-618000	Instandhaltung von sonstigen Anlagen	2224	3224	24	1.500,00	1.500,00		1.500,00	1.500,00	
1/240100-631000	Telekommunikationsdienste	2222	3222	24	1.500,00	1.500,00		1.500,00	1.500,00	
1/240100-640000	Rechtskosten	2222	3222	24	100,00	100,00		100,00	100,00	
1/240100-650000	Kreditzinsen	2241	3241	25	3.900,00	3.900,00		3.900,00	3.900,00	
1/240100-670000	Versicherungen	2222	3222	24	2.000,00	2.000,00		2.000,00	2.000,00	
1/240100-680000	Planmäßige Abschreibung	2226			27.300,00	27.300,00				
1/240100-691000	Schadensvergütungen	2225	3225	24						
1/240100-700000	Mietzinse	2223	3223	24	200,00	200,00		200,00	200,00	
1/240100-710000	Öffentliche Abgaben	2225	3225	24	3.500,00	3.500,00		3.500,00	3.500,00	
1/240100-720000	Interne Verrechnung Stunden Bauhof	2225	3225	24	2.400,00	2.400,00		2.400,00	2.400,00	
1/240100-724000	Reisegebühren	2225	3225	24	200,00	200,00		200,00	200,00	
1/240100-728000	Entgelte für sonstige Leistungen	2225	3225	24	500,00	500,00		500,00	500,00	
SU 22 / 32	Summe Aufwendungen / Auszahlungen operative Gebarung				301.200,00	267.200,00	34.000,00	273.000,00	239.000,00	34.000,00
SA 0 / SA 1	(0) Nettoergebnis (21 - 22) / (1) Geldfluss operative Gebarung (31 - 32)				-281.700,00	-251.800,00	-29.900,00	-253.500,00	-223.600,00	-29.900,00
SU 23	Summe Haushaltsrücklagen				0,00	0,00	0,00	0,00	0,00	0,00
SA00	Nettoergebnis nach Zuw./Entn. Haushaltsrücklagen (Saldo 0 +/- SU23)				-281.700,00	-251.800,00	-29.900,00			

1. Nachtragsvoranschlag 2023

Stadtgemeinde Pöchlarn

NVA Ergebnis- und Finanzierungsvoranschlag Detailnachweis

	MVAG	VC QU	Ergebnisvoranschlag		Finanzierungsvoranschlag							
			EH	FH	VA 2023 inkl. NVA	VA 2023	1. NVA	VA 2023 inkl. NVA	VA 2023	1. NVA		
Investive Gebarung												
6/240100+301000								29.200,00		29.200,00		
			3331	1 33								
			Kapitaltransfers von Ländern, Landesfonds und Landeskammern									
SU 33			Summe Einzahlungen investive Gebarung							29.200,00	0,00	29.200,00
1/240100-010000												
			3413	2 40								
			Gebäude und Bauten									
1/240100-020000												
			3414	2 41								
			Maschinen und maschinelle Anlagen									
5/240100-042000								65.000,00		65.000,00		
			3415	1 41								
			Einrichtung									
1/240100-070000								3.300,00		3.300,00		
			3411	2 42								
			Aktivierungsfähige Rechte (immaterielle Vermögenswerte)									
SU 34			Summe Auszahlungen investive Gebarung							68.300,00	0,00	68.300,00
SA2			Saldo (2) Geldfluss aus der Investiven Gebarung (33 – 34)							-39.100,00	0,00	-39.100,00
SA3			Saldo (3) Nettofinanzierungssaldo (Saldo 1 + Saldo 2)							-292.600,00	-223.600,00	-69.000,00
Finanzierungstätigkeit												
6/240100+346000								35.800,00		35.800,00		
			3514	1 55								
			Investitionsdarlehen von Finanzunternehmen									
SU 35			Summe Einzahlungen aus der Finanzierungstätigkeit							35.800,00	0,00	35.800,00
1/240100-346000								16.800,00	16.800,00			
			3614	65								
			Tilgung Darlehen - Neubau Kindergarten									
SU 36			Summe Auszahlungen aus der Finanzierungstätigkeit							16.800,00	16.800,00	0,00
SA4			Saldo (4) Geldfluss aus der Finanzierungstätigkeit (35 – 36)							19.000,00	-16.800,00	35.800,00
SA5			Saldo (5) Geldfluss aus der voranschlagswirksamen Gebarung (Saldo 3 + Saldo 4)							-273.600,00	-240.400,00	-33.200,00
240300			Kindergartentransporte									
Operative Gebarung												
2/240300+810000												
			2114	3114	13							
			Elternbeiträge									
SU 21 / 31			Summe Erträge / Einzahlungen operative Gebarung							0,00	0,00	0,00
SU 22 / 32			Summe Aufwendungen / Auszahlungen operative Gebarung							0,00	0,00	0,00
SA 0 / SA 1			(0) Nettoergebnis (21 - 22) / (1) Geldfluss operative Gebarung (31 – 32)							0,00	0,00	0,00
SU 23			Summe Haushaltsrücklagen							0,00	0,00	0,00
SA00			Nettoergebnis nach Zuw./Entn. Haushaltsrücklagen (Saldo 0 +/- SU23)							0,00	0,00	0,00
Investive Gebarung												
SU 33			Summe Einzahlungen investive Gebarung							0,00	0,00	0,00
SU 34			Summe Auszahlungen investive Gebarung							0,00	0,00	0,00
SA2			Saldo (2) Geldfluss aus der Investiven Gebarung (33 – 34)							0,00	0,00	0,00
SA3			Saldo (3) Nettofinanzierungssaldo (Saldo 1 + Saldo 2)							0,00	0,00	0,00
Finanzierungstätigkeit												
SU 35			Summe Einzahlungen aus der Finanzierungstätigkeit							0,00	0,00	0,00
SU 36			Summe Auszahlungen aus der Finanzierungstätigkeit							0,00	0,00	0,00
SA4			Saldo (4) Geldfluss aus der Finanzierungstätigkeit (35 – 36)							0,00	0,00	0,00

1. Nachtragsvoranschlag 2023

Stadtgemeinde Pöchlarn

NVA Ergebnis- und Finanzierungsvoranschlag Detailnachweis

		MVAG		VC QU	Ergebnisvoranschlag		Finanzierungsvoranschlag			
		EH	FH		VA 2023 inkl. NVA	VA 2023	1. NVA	VA 2023 inkl. NVA	VA 2023	1. NVA
SA5	Saldo (5) Geldfluss aus der voranschlagswirksamen Gebarung (Saldo 3 + Saldo 4)							0,00	0,00	0,00
240400	Kinderbetreuung Wichtelstube									
	Operative Gebarung									
2/240400+808000	Essensbeiträge	2116	3116	16	2.500,00	2.000,00	500,00	2.500,00	2.000,00	500,00
2/240400+810000	Beiträge Betreuung	2114	3114	13	25.000,00	25.000,00		25.000,00	25.000,00	
2/240400+810100	Bastelbeitrag	2114	3114	13	300,00	300,00		300,00	300,00	
2/240400+817000	Erträge aus der Auflösung von sonstigen Rückstellungen	2117								
2/240400+861000	Kapitaltransferzahlungen von Ländern und Landesfonds	2121	3121	15	24.800,00	24.500,00	300,00	24.800,00	24.500,00	300,00
SU 21 / 31	Summe Erträge / Einzahlungen operative Gebarung				52.600,00	51.800,00	800,00	52.600,00	51.800,00	800,00
1/240400-400000	Geringwertige Wirtschaftsgüter des Anlagevermögens	2221	3221	23	4.000,00	1.000,00	3.000,00	4.000,00	1.000,00	3.000,00
1/240400-430000	Lebensmittel	2221	3221	23	2.500,00	2.500,00		2.500,00	2.500,00	
1/240400-454000	Reinigungsmittel	2221	3221	23	500,00	500,00		500,00	500,00	
1/240400-456000	Schreib-, Zeichen- und sonstige Büromittel	2221	3221	23	500,00	500,00		500,00	500,00	
1/240400-459000	Beschäftigungsmaterial	2221	3221	23	2.000,00	2.000,00		2.000,00	2.000,00	
1/240400-510000	Geldbezüge der Vertragsbediensteten der Verwaltung	2211	3211	20	81.000,00	74.600,00	6.400,00	81.000,00	74.600,00	6.400,00
1/240400-511000	Geldbezüge der Vertragsbediensteten in handwerklicher Verwendung	2211	3211	20	14.700,00	13.300,00	1.400,00	14.700,00	13.300,00	1.400,00
1/240400-522000	Angestellte nicht ganzjährig beschäftigt	2211	3211	20	2.000,00	2.000,00		2.000,00	2.000,00	
1/240400-523000	Geldbezüge der nicht ganzjährig beschäftigten Arbeiter	2211	3211	20	1.600,00		1.600,00	1.600,00		1.600,00
1/240400-569000	sonstige Nebengebühren	2211	3211	20	3.700,00	3.300,00	400,00	3.700,00	3.300,00	400,00
1/240400-580000	Dienstgeberbeiträge Ausgleichsfonds für Familienbeihilfen	2212	3212	20	3.900,00	3.700,00	200,00	3.900,00	3.700,00	200,00
1/240400-582000	Sonstige Dienstgeberbeiträge zur sozialen Sicherheit	2212	3212	20	21.500,00	19.900,00	1.600,00	21.500,00	19.900,00	1.600,00
1/240400-592000	Dotierung von Rückstellungen für Jubiläumszuwendungen	2214			1.800,00	1.800,00				
1/240400-600000	Strom	2222	3222	24	600,00	1.500,00	-900,00	600,00	1.500,00	-900,00
1/240400-600300	Wärme	2222	3222	24	1.500,00	2.400,00	-900,00	1.500,00	2.400,00	-900,00
1/240400-613000	Instandhaltung von sonstigen Grundstückseinrichtungen	2224	3224	24	1.000,00	1.000,00		1.000,00	1.000,00	
1/240400-618000	Instandhaltung von sonstigen Anlagen	2224	3224	24	500,00	500,00		500,00	500,00	
1/240400-631000	Telekommunikationsdienste	2222	3222	24	700,00	700,00		700,00	700,00	
1/240400-640000	Rechtskosten	2222	3222	24	500,00	500,00		500,00	500,00	
1/240400-670000	Versicherungen	2222	3222	24	200,00	200,00		200,00	200,00	

1. Nachtragsvoranschlag 2023

Stadtgemeinde Pöchlarn

NVA Ergebnis- und Finanzierungsvoranschlag Detailnachweis

		MVAG		VC QU	Ergebnisvoranschlag		Finanzierungsvoranschlag			
		EH	FH		VA 2023 inkl. NVA	VA 2023	1. NVA	VA 2023 inkl. NVA	VA 2023	1. NVA
1/240400-680000	Planmäßige Abschreibung	2226			4.400,00	4.400,00				
1/240400-700000	Mietzinse	2223	3223	24	8.000,00	8.000,00		8.000,00	8.000,00	
1/240400-720000	Interne Verrechnung Stunden Bauhof	2225	3225	24	1.200,00	1.200,00		1.200,00	1.200,00	
1/240400-724000	Reisegebühren	2225	3225	24						
1/240400-728000	Entgelte für sonstige Leistungen	2225	3225	24	300,00	300,00		300,00	300,00	
SU 22 / 32	Summe Aufwendungen / Auszahlungen operative Gebarung				158.600,00	145.800,00	12.800,00	152.400,00	139.600,00	12.800,00
SA 0 / SA 1	(0) Nettoergebnis (21 - 22) / (1) Geldfluss operative Gebarung (31 – 32)				-106.000,00	-94.000,00	-12.000,00	-99.800,00	-87.800,00	-12.000,00
SU 23	Summe Haushaltsrücklagen				0,00	0,00	0,00	0,00	0,00	0,00
SA00	Nettoergebnis nach Zuw./Entn. Haushaltsrücklagen (Saldo 0 +/- SU23)				-106.000,00	-94.000,00	-12.000,00			
Investive Gebarung										
SU 33	Summe Einzahlungen investive Gebarung							0,00	0,00	0,00
1/240400-042000	Amts-, Betriebs- und Geschäftsausstattung		3415	2 41						
SU 34	Summe Auszahlungen investive Gebarung							0,00	0,00	0,00
SA2	Saldo (2) Geldfluss aus der Investiven Gebarung (33 – 34)							0,00	0,00	0,00
SA3	Saldo (3) Nettofinanzierungssaldo (Saldo 1 + Saldo 2)							-99.800,00	-87.800,00	-12.000,00
Finanzierungstätigkeit										
SU 35	Summe Einzahlungen aus der Finanzierungstätigkeit							0,00	0,00	0,00
SU 36	Summe Auszahlungen aus der Finanzierungstätigkeit							0,00	0,00	0,00
SA4	Saldo (4) Geldfluss aus der Finanzierungstätigkeit (35 – 36)							0,00	0,00	0,00
SA5	Saldo (5) Geldfluss aus der voranschlagswirksamen Gebarung (Saldo 3 + Saldo 4)							-99.800,00	-87.800,00	-12.000,00
249	Sonstige Einrichtungen und Maßnahmen									
249000	Kindergartentransport									
Operative Gebarung										
2/249000+810000	Elternbeiträge	2114	3114	13	1.500,00	1.500,00		1.500,00	1.500,00	
SU 21 / 31	Summe Erträge / Einzahlungen operative Gebarung				1.500,00	1.500,00	0,00	1.500,00	1.500,00	0,00
SU 22 / 32	Summe Aufwendungen / Auszahlungen operative Gebarung				0,00	0,00	0,00	0,00	0,00	0,00
SA 0 / SA 1	(0) Nettoergebnis (21 - 22) / (1) Geldfluss operative Gebarung (31 – 32)				1.500,00	1.500,00	0,00	1.500,00	1.500,00	0,00
SU 23	Summe Haushaltsrücklagen				0,00	0,00	0,00	0,00	0,00	0,00
SA00	Nettoergebnis nach Zuw./Entn. Haushaltsrücklagen (Saldo 0 +/- SU23)				1.500,00	1.500,00	0,00			
Investive Gebarung										
SU 33	Summe Einzahlungen investive Gebarung							0,00	0,00	0,00
SU 34	Summe Auszahlungen investive Gebarung							0,00	0,00	0,00
SA2	Saldo (2) Geldfluss aus der Investiven Gebarung (33 – 34)							0,00	0,00	0,00
SA3	Saldo (3) Nettofinanzierungssaldo (Saldo 1 + Saldo 2)							1.500,00	1.500,00	0,00
Finanzierungstätigkeit										
SU 35	Summe Einzahlungen aus der Finanzierungstätigkeit							0,00	0,00	0,00

1. Nachtragsvoranschlag 2023

Stadtgemeinde Pöchlarn

NVA Ergebnis- und Finanzierungsvoranschlag Detailnachweis

		MVAG VC QU			Ergebnisvoranschlag			Finanzierungsvoranschlag		
		EH	FH		VA 2023 inkl. NVA	VA 2023	1. NVA	VA 2023 inkl. NVA	VA 2023	1. NVA
SU 36	Summe Auszahlungen aus der Finanzierungstätigkeit							0,00	0,00	0,00
SA4	Saldo (4) Geldfluss aus der Finanzierungstätigkeit (35 – 36)							0,00	0,00	0,00
SA5	Saldo (5) Geldfluss aus der voranschlagswirksamen Gebarung (Saldo 3 + Saldo 4)							1.500,00	1.500,00	0,00
25	Außerschulische Jugendberziehung									
259	Sonstige Einrichtungen und Maßnahmen									
259000	Sonstige Einrichtungen und Maßnahmen (Jugendgemeinderat)									
Operative Gebarung										
2/259000+829000	Sonstige Einnahmen	2116	3116	18	700,00	700,00		700,00	700,00	
SU 21 / 31	Summe Erträge / Einzahlungen operative Gebarung				700,00	700,00	0,00	700,00	700,00	0,00
1/259000-400000	Geringwertige Wirtschaftsgüter (GWG)	2221	3221	23	1.500,00		1.500,00	1.500,00		1.500,00
1/259000-728000	Entgelte für sonstige Leistungen	2225	3225	24	8.000,00	8.000,00		8.000,00	8.000,00	
1/259000-757000	Streetwork Ybbs Nibelungengau	2234	3234	27	9.900,00	9.900,00		9.900,00	9.900,00	
1/259000-768000	ÖFFI-Förderung Jugendliche	2234	3234	27	500,00	500,00		500,00	500,00	
SU 22 / 32	Summe Aufwendungen / Auszahlungen operative Gebarung				19.900,00	18.400,00	1.500,00	19.900,00	18.400,00	1.500,00
SA 0 / SA 1	(0) Nettoergebnis (21 - 22) / (1) Geldfluss operative Gebarung (31 – 32)				-19.200,00	-17.700,00	-1.500,00	-19.200,00	-17.700,00	-1.500,00
SU 23	Summe Haushaltsrücklagen				0,00	0,00	0,00	0,00	0,00	0,00
SA00	Nettoergebnis nach Zuw./Entn. Haushaltsrücklagen (Saldo 0 +/- SU23)				-19.200,00	-17.700,00	-1.500,00			
Investive Gebarung										
SU 33	Summe Einzahlungen investive Gebarung							0,00	0,00	0,00
SU 34	Summe Auszahlungen investive Gebarung							0,00	0,00	0,00
SA2	Saldo (2) Geldfluss aus der Investiven Gebarung (33 – 34)							0,00	0,00	0,00
SA3	Saldo (3) Nettofinanzierungssaldo (Saldo 1 + Saldo 2)							-19.200,00	-17.700,00	-1.500,00
Finanzierungstätigkeit										
SU 35	Summe Einzahlungen aus der Finanzierungstätigkeit							0,00	0,00	0,00
SU 36	Summe Auszahlungen aus der Finanzierungstätigkeit							0,00	0,00	0,00
SA4	Saldo (4) Geldfluss aus der Finanzierungstätigkeit (35 – 36)							0,00	0,00	0,00
SA5	Saldo (5) Geldfluss aus der voranschlagswirksamen Gebarung (Saldo 3 + Saldo 4)							-19.200,00	-17.700,00	-1.500,00
259100	Pfadfinder									
Operative Gebarung										
SU 21 / 31	Summe Erträge / Einzahlungen operative Gebarung				0,00	0,00	0,00	0,00	0,00	0,00
1/259100-600300	Wärme	2222	3222	24	4.500,00	4.800,00	-300,00	4.500,00	4.800,00	-300,00
1/259100-680000	Planmäßige Abschreibung	2226			5.200,00	5.200,00				
1/259100-757000	Laufende Transferzahlungen an private Organisationen ohne Erwerbszweck	2234	3234	27	2.000,00	2.000,00		2.000,00	2.000,00	
SU 22 / 32	Summe Aufwendungen / Auszahlungen operative Gebarung				11.700,00	12.000,00	-300,00	6.500,00	6.800,00	-300,00

1. Nachtragsvoranschlag 2023

Stadtgemeinde Pöchlarn

NVA Ergebnis- und Finanzierungsvoranschlag Detailnachweis

	MVAG	VC QU	Ergebnisvoranschlag		Finanzierungsvoranschlag					
			EH	FH	VA 2023 inkl. NVA	VA 2023	1. NVA	VA 2023 inkl. NVA	VA 2023	1. NVA
SA 0 / SA 1	(0) Nettoergebnis (21 - 22) / (1) Geldfluss operative Gebarung (31 – 32)				-11.700,00	-12.000,00	300,00	-6.500,00	-6.800,00	300,00
SU 23	Summe Haushaltsrücklagen				0,00	0,00	0,00	0,00	0,00	0,00
SA00	Nettoergebnis nach Zuw./Entn. Haushaltsrücklagen (Saldo 0 +/- SU23)				-11.700,00	-12.000,00	300,00			
Investive Gebarung										
SU 33	Summe Einzahlungen investive Gebarung							0,00	0,00	0,00
SU 34	Summe Auszahlungen investive Gebarung							0,00	0,00	0,00
SA2	Saldo (2) Geldfluss aus der Investiven Gebarung (33 – 34)							0,00	0,00	0,00
SA3	Saldo (3) Nettofinanzierungssaldo (Saldo 1 + Saldo 2)							-6.500,00	-6.800,00	300,00
Finanzierungstätigkeit										
SU 35	Summe Einzahlungen aus der Finanzierungstätigkeit							0,00	0,00	0,00
SU 36	Summe Auszahlungen aus der Finanzierungstätigkeit							0,00	0,00	0,00
SA4	Saldo (4) Geldfluss aus der Finanzierungstätigkeit (35 – 36)							0,00	0,00	0,00
SA5	Saldo (5) Geldfluss aus der voranschlagswirksamen Gebarung (Saldo 3 + Saldo 4)							-6.500,00	-6.800,00	300,00
26	Sport und außerschulische Leibeserziehung									
262	Sportplätze									
262000	Sportplätze									
Operative Gebarung										
2/262000+811000	Einnahmen aus der Vermietung und Verpachtung	2115	3115	14	11.900,00	10.500,00	1.400,00	11.900,00	10.500,00	1.400,00
2/262000+813000	Erträge aus der Auflösung von Investitionszuschüssen (Kapitaltransfers)	2127			1.100,00	1.100,00				
SU 21 / 31	Summe Erträge / Einzahlungen operative Gebarung				13.000,00	11.600,00	1.400,00	11.900,00	10.500,00	1.400,00
1/262000-680000	Planmäßige Abschreibung	2226			2.700,00	2.700,00				
1/262000-700100	Pachtzinse	2223	3223	24	11.900,00	10.500,00	1.400,00	11.900,00	10.500,00	1.400,00
1/262000-757400	Lfd. Transferzahlungen an private Organisationen ohne Erwerbszweck	2234	3234	27	11.900,00	10.500,00	1.400,00	11.900,00	10.500,00	1.400,00
SU 22 / 32	Summe Aufwendungen / Auszahlungen operative Gebarung				26.500,00	23.700,00	2.800,00	23.800,00	21.000,00	2.800,00
SA 0 / SA 1	(0) Nettoergebnis (21 - 22) / (1) Geldfluss operative Gebarung (31 – 32)				-13.500,00	-12.100,00	-1.400,00	-11.900,00	-10.500,00	-1.400,00
SU 23	Summe Haushaltsrücklagen				0,00	0,00	0,00	0,00	0,00	0,00
SA00	Nettoergebnis nach Zuw./Entn. Haushaltsrücklagen (Saldo 0 +/- SU23)				-13.500,00	-12.100,00	-1.400,00			
Investive Gebarung										
SU 33	Summe Einzahlungen investive Gebarung							0,00	0,00	0,00
SU 34	Summe Auszahlungen investive Gebarung							0,00	0,00	0,00
SA2	Saldo (2) Geldfluss aus der Investiven Gebarung (33 – 34)							0,00	0,00	0,00
SA3	Saldo (3) Nettofinanzierungssaldo (Saldo 1 + Saldo 2)							-11.900,00	-10.500,00	-1.400,00

1. Nachtragsvoranschlag 2023

Stadtgemeinde Pöchlarn

NVA Ergebnis- und Finanzierungsvoranschlag Detailnachweis

		MVAG			VC QU			Ergebnisvoranschlag			Finanzierungsvoranschlag		
		EH	FH					VA 2023 inkl. NVA	VA 2023	1. NVA	VA 2023 inkl. NVA	VA 2023	1. NVA
Finanzierungstätigkeit													
SU 35	Summe Einzahlungen aus der Finanzierungstätigkeit										0,00	0,00	0,00
SU 36	Summe Auszahlungen aus der Finanzierungstätigkeit										0,00	0,00	0,00
SA4	Saldo (4) Geldfluss aus der Finanzierungstätigkeit (35 – 36)										0,00	0,00	0,00
SA5	Saldo (5) Geldfluss aus der voranschlagswirksamen Gebarung (Saldo 3 + Saldo 4)										-11.900,00	-10.500,00	-1.400,00
269	Sonstige Einrichtungen und Maßnahmen												
269000	Sonstige Einrichtungen und Maßnahmen												
Operative Gebarung													
2/269000+829910	Rückführung aus investiver Gebarung	2116	3116	18			62.000,00			62.000,00	62.000,00		62.000,00
6/269000+829910	Zuführung operative Gebarung	2116	3116	1 18									
SU 21 / 31	Summe Erträge / Einzahlungen operative Gebarung						62.000,00	0,00	62.000,00	62.000,00	62.000,00	0,00	62.000,00
1/269000-400000	Anschaffunen Laufrad-Parcour	2221	3221	23				1.000,00	-1.000,00			1.000,00	-1.000,00
5/269000-729910	Zuweisung an operative Gebarung	2225	3225	1 24			29.400,00		29.400,00	29.400,00	29.400,00		29.400,00
1/269000-729910	Zuführung investive Gebarung	2225	3225	24									
1/269000-757100	Jugendförderung Fußball	2234	3234	27			5.500,00	5.500,00			5.500,00	5.500,00	
1/269000-757200	Sportvereine Subventionen	2234	3234	27			11.900,00	10.500,00	1.400,00	11.900,00	10.500,00	1.400,00	1.400,00
SU 22 / 32	Summe Aufwendungen / Auszahlungen operative Gebarung						46.800,00	17.000,00	29.800,00	46.800,00	17.000,00	17.000,00	29.800,00
SA 0 / SA 1	(0) Nettoergebnis (21 - 22) / (1) Geldfluss operative Gebarung (31 – 32)						15.200,00	-17.000,00	32.200,00	15.200,00	-17.000,00	-17.000,00	32.200,00
SU 23	Summe Haushaltsrücklagen						0,00	0,00	0,00	0,00	0,00	0,00	0,00
SA00	Nettoergebnis nach Zuw./Entn. Haushaltsrücklagen (Saldo 0 +/- SU23)						15.200,00	-17.000,00	32.200,00				
Investive Gebarung													
6/269000+309000	Leaderförderung		3335	1 33							29.400,00	29.400,00	
SU 33	Summe Einzahlungen investive Gebarung										29.400,00	29.400,00	0,00
5/269000-050000	Sonderanlagen		3412	1 40									
SU 34	Summe Auszahlungen investive Gebarung										0,00	0,00	0,00
SA2	Saldo (2) Geldfluss aus der Investiven Gebarung (33 – 34)										29.400,00	29.400,00	0,00
SA3	Saldo (3) Nettofinanzierungssaldo (Saldo 1 + Saldo 2)										44.600,00	12.400,00	32.200,00
Finanzierungstätigkeit													
SU 35	Summe Einzahlungen aus der Finanzierungstätigkeit										0,00	0,00	0,00
SU 36	Summe Auszahlungen aus der Finanzierungstätigkeit										0,00	0,00	0,00
SA4	Saldo (4) Geldfluss aus der Finanzierungstätigkeit (35 – 36)										0,00	0,00	0,00
SA5	Saldo (5) Geldfluss aus der voranschlagswirksamen Gebarung (Saldo 3 + Saldo 4)										44.600,00	12.400,00	32.200,00
269001	Revitalisierung Skaterpark												
Operative Gebarung													
6/269001+829910	Zuführung operative Gebarung	2116	3116	1 18									
SU 21 / 31	Summe Erträge / Einzahlungen operative Gebarung						0,00	0,00	0,00	0,00	0,00	0,00	0,00

1. Nachtragsvoranschlag 2023

Stadtgemeinde Pöchlarn

NVA Ergebnis- und Finanzierungsvoranschlag Detailnachweis

		MVAG		VC QU	Ergebnisvoranschlag			Finanzierungsvoranschlag		
		EH	FH		VA 2023 inkl. NVA	VA 2023	1. NVA	VA 2023 inkl. NVA	VA 2023	1. NVA
5/269001-729910	Zuweisung an operative Gebarung	2225	3225	1 24	32.600,00		32.600,00	32.600,00		32.600,00
SU 22 / 32	Summe Aufwendungen / Auszahlungen operative Gebarung				32.600,00	0,00	32.600,00	32.600,00	0,00	32.600,00
SA 0 / SA 1	(0) Nettoergebnis (21 - 22) / (1) Geldfluss operative Gebarung (31 - 32)				-32.600,00	0,00	-32.600,00	-32.600,00	0,00	-32.600,00
SU 23	Summe Haushaltsrücklagen				0,00	0,00	0,00	0,00	0,00	0,00
SA00	Nettoergebnis nach Zuw./Entn. Haushaltsrücklagen (Saldo 0 +/- SU23)				-32.600,00	0,00	-32.600,00			
Investive Gebarung										
6/269001+301000	Förderung STERN		3331	1 33				32.600,00	32.600,00	
SU 33	Summe Einzahlungen investive Gebarung							32.600,00	32.600,00	0,00
5/269001-006000	Anschaffungen Skaterpark		3412	1 40						
SU 34	Summe Auszahlungen investive Gebarung							0,00	0,00	0,00
SA2	Saldo (2) Geldfluss aus der Investiven Gebarung (33 - 34)							32.600,00	32.600,00	0,00
SA3	Saldo (3) Nettofinanzierungssaldo (Saldo 1 + Saldo 2)							0,00	32.600,00	-32.600,00
Finanzierungstätigkeit										
SU 35	Summe Einzahlungen aus der Finanzierungstätigkeit							0,00	0,00	0,00
SU 36	Summe Auszahlungen aus der Finanzierungstätigkeit							0,00	0,00	0,00
SA4	Saldo (4) Geldfluss aus der Finanzierungstätigkeit (35 - 36)							0,00	0,00	0,00
SA5	Saldo (5) Geldfluss aus der voranschlagswirksamen Gebarung (Saldo 3 + Saldo 4)							0,00	32.600,00	-32.600,00
27 Erwachsene Bildung										
270 Volkshochschulen										
270000 Volkshochschulen										
Operative Gebarung										
2/270000+810000	Kursbeiträge	2114	3114	13	7.000,00	7.000,00		7.000,00	7.000,00	
2/270000+810100	Werbeanschaltungen	2114	3114	13	900,00	200,00	700,00	900,00	200,00	700,00
2/270000+816000	Kostenbeitrag Kleinregion VHS-Broschüre	2114	3114	13	2.000,00	2.000,00		2.000,00	2.000,00	
2/270000+861000	Förderung Land NÖ	2121	3121	15						
2/270000+867000	Lfd. Transfer: Verband NÖ VHS	2124	3124	16	1.000,00	1.000,00		1.000,00	1.000,00	
SU 21 / 31	Summe Erträge / Einzahlungen operative Gebarung				10.900,00	10.200,00	700,00	10.900,00	10.200,00	700,00
1/270000-457000	Druckwerke	2221	3221	23	4.500,00	4.500,00		4.500,00	4.500,00	
1/270000-630000	Postdienste	2222	3222	24	3.700,00	2.500,00	1.200,00	3.700,00	2.500,00	1.200,00
1/270000-700000	Raumbenützung	2223	3223	24	500,00	500,00		500,00	500,00	
1/270000-728000	Entgelte für sonstige Leistungen	2225	3225	24	200,00	200,00		200,00	200,00	
1/270000-728100	Entschädigung an Einzelpersonen	2225	3225	24	6.000,00	6.000,00		6.000,00	6.000,00	
1/270000-728200	Personalkostenersätze	2225	3225	24	8.000,00	8.000,00		8.000,00	8.000,00	
SU 22 / 32	Summe Aufwendungen / Auszahlungen operative Gebarung				22.900,00	21.700,00	1.200,00	22.900,00	21.700,00	1.200,00
SA 0 / SA 1	(0) Nettoergebnis (21 - 22) / (1) Geldfluss operative Gebarung (31 - 32)				-12.000,00	-11.500,00	-500,00	-12.000,00	-11.500,00	-500,00

1. Nachtragsvoranschlag 2023

Stadtgemeinde Pöchlarn

NVA Ergebnis- und Finanzierungsvoranschlag Detailnachweis

		MVAG		VC QU	Ergebnisvoranschlag		Finanzierungsvoranschlag			
		EH	FH		VA 2023 inkl. NVA	VA 2023	1. NVA	VA 2023 inkl. NVA	VA 2023	1. NVA
2/270000+895001	Entnahmen von allgemeinen Haushaltsrücklagen	2301			2.100,00		2.100,00			
1/270000-795001	Zuweisung an allgemeine Haushaltsrücklagen	2401								
SU 23	Summe Haushaltsrücklagen				2.100,00	0,00	2.100,00	0,00	0,00	0,00
SA00	Nettoergebnis nach Zuw./Entn. Haushaltsrücklagen (Saldo 0 +/- SU23)				-9.900,00	-11.500,00	1.600,00			
Investive Gebarung										
SU 33	Summe Einzahlungen investive Gebarung							0,00	0,00	0,00
SU 34	Summe Auszahlungen investive Gebarung							0,00	0,00	0,00
SA2	Saldo (2) Geldfluss aus der Investiven Gebarung (33 – 34)							0,00	0,00	0,00
SA3	Saldo (3) Nettofinanzierungssaldo (Saldo 1 + Saldo 2)							-12.000,00	-11.500,00	-500,00
Finanzierungstätigkeit										
SU 35	Summe Einzahlungen aus der Finanzierungstätigkeit							0,00	0,00	0,00
SU 36	Summe Auszahlungen aus der Finanzierungstätigkeit							0,00	0,00	0,00
SA4	Saldo (4) Geldfluss aus der Finanzierungstätigkeit (35 – 36)							0,00	0,00	0,00
SA5	Saldo (5) Geldfluss aus der voranschlagswirksamen Gebarung (Saldo 3 + Saldo 4)							-12.000,00	-11.500,00	-500,00
28	Forschung und Wissenschaft									
282	Studienbeihilfen									
282000	Studienbeihilfen									
Operative Gebarung										
SU 21 / 31	Summe Erträge / Einzahlungen operative Gebarung				0,00	0,00	0,00	0,00	0,00	0,00
1/282000-768000	Semestertickets Studenten	2234	3234	27	4.000,00	4.000,00		4.000,00	4.000,00	
1/282000-768100	ÖFFI-Förderung	2234	3234	27	1.000,00	1.000,00		1.000,00	1.000,00	
SU 22 / 32	Summe Aufwendungen / Auszahlungen operative Gebarung				5.000,00	5.000,00	0,00	5.000,00	5.000,00	0,00
SA 0 / SA 1	(0) Nettoergebnis (21 - 22) / (1) Geldfluss operative Gebarung (31 – 32)				-5.000,00	-5.000,00	0,00	-5.000,00	-5.000,00	0,00
SU 23	Summe Haushaltsrücklagen				0,00	0,00	0,00	0,00	0,00	0,00
SA00	Nettoergebnis nach Zuw./Entn. Haushaltsrücklagen (Saldo 0 +/- SU23)				-5.000,00	-5.000,00	0,00			
Investive Gebarung										
SU 33	Summe Einzahlungen investive Gebarung							0,00	0,00	0,00
SU 34	Summe Auszahlungen investive Gebarung							0,00	0,00	0,00
SA2	Saldo (2) Geldfluss aus der Investiven Gebarung (33 – 34)							0,00	0,00	0,00
SA3	Saldo (3) Nettofinanzierungssaldo (Saldo 1 + Saldo 2)							-5.000,00	-5.000,00	0,00
Finanzierungstätigkeit										
SU 35	Summe Einzahlungen aus der Finanzierungstätigkeit							0,00	0,00	0,00
SU 36	Summe Auszahlungen aus der Finanzierungstätigkeit							0,00	0,00	0,00
SA4	Saldo (4) Geldfluss aus der Finanzierungstätigkeit (35 – 36)							0,00	0,00	0,00

	MVAG		VC QU	Ergebnisvoranschlag			Finanzierungsvoranschlag		
	EH	FH		VA 2023 inkl. NVA	VA 2023	1. NVA	VA 2023 inkl. NVA	VA 2023	1. NVA
SA5	Saldo (5) Geldfluss aus der voranschlagswirksamen Gebarung (Saldo 3 + Saldo 4)						-5.000,00	-5.000,00	0,00

1. Nachtragsvoranschlag 2023

Stadtgemeinde Pöchlarn

NVA Ergebnis- und Finanzierungsvoranschlag Detailnachweis

		MVAG			VC QU	Ergebnisvoranschlag		Finanzierungsvoranschlag		
		EH	FH			VA 2023 inkl. NVA	VA 2023	1. NVA	VA 2023 inkl. NVA	VA 2023
3 Kunst, Kultur und Kultus										
31	Bildende Künste									
311	Einrichtungen der bildenden Künste									
311000	Open-Air-Galerie									
Operative Gebarung										
2/311000+813000	Erträge aus der Auflösung von Investitionszuschüssen (Kapitaltransfers)			2127		2.600,00	2.600,00			
SU 21 / 31	Summe Erträge / Einzahlungen operative Gebarung					2.600,00	2.600,00	0,00	0,00	0,00
1/311000-400000	Geringwertige Wirtschaftsgüter (GWG)	2221	3221	23		6.000,00	-6.000,00		6.000,00	-6.000,00
1/311000-457000	Druckwerke	2221	3221	23		6.200,00	200,00	6.000,00	6.200,00	200,00
1/311000-614000	Instandhaltung von Gebäuden und Bauten	2224	3224	24		500,00	500,00		500,00	500,00
1/311000-680000	Planmäßige Abschreibung			2226		6.800,00	6.800,00			
1/311000-728000	Entgelte für sonstige Leistungen	2225	3225	24		500,00	500,00		500,00	500,00
SU 22 / 32	Summe Aufwendungen / Auszahlungen operative Gebarung					14.000,00	14.000,00	0,00	7.200,00	7.200,00
SA 0 / SA 1	(0) Nettoergebnis (21 - 22) / (1) Geldfluss operative Gebarung (31 - 32)					-11.400,00	-11.400,00	0,00	-7.200,00	-7.200,00
SU 23	Summe Haushaltsrücklagen					0,00	0,00	0,00	0,00	0,00
SA00	Nettoergebnis nach Zuw./Entn. Haushaltsrücklagen (Saldo 0 +/- SU23)					-11.400,00	-11.400,00	0,00		
Investive Gebarung										
SU 33	Summe Einzahlungen investive Gebarung								0,00	0,00
SU 34	Summe Auszahlungen investive Gebarung								0,00	0,00
SA2	Saldo (2) Geldfluss aus der Investiven Gebarung (33 - 34)								0,00	0,00
SA3	Saldo (3) Nettofinanzierungssaldo (Saldo 1 + Saldo 2)								-7.200,00	-7.200,00
Finanzierungstätigkeit										
SU 35	Summe Einzahlungen aus der Finanzierungstätigkeit								0,00	0,00
SU 36	Summe Auszahlungen aus der Finanzierungstätigkeit								0,00	0,00
SA4	Saldo (4) Geldfluss aus der Finanzierungstätigkeit (35 - 36)								0,00	0,00
SA5	Saldo (5) Geldfluss aus der voranschlagswirksamen Gebarung (Saldo 3 + Saldo 4)								-7.200,00	-7.200,00
32	Musik und darstellende Kunst									
320	Ausbildung in Musik und darstellender Kunst									
320000	Musikschule									
Operative Gebarung										
2/320000+810000	Nebenerlöse			2114	3114	13				
SU 21 / 31	Summe Erträge / Einzahlungen operative Gebarung						0,00	0,00	0,00	0,00
1/320000-400000	Geringwertige Wirtschaftsgüter (GWG)	2221	3221	23						

1. Nachtragsvoranschlag 2023

Stadtgemeinde Pöchlarn

NVA Ergebnis- und Finanzierungsvoranschlag Detailnachweis

		MVAG		VC QU	Ergebnisvoranschlag		Finanzierungsvoranschlag			
		EH	FH		VA 2023 inkl. NVA	VA 2023	1. NVA	VA 2023 inkl. NVA	VA 2023	1. NVA
1/320000-454000	Reinigungsmittel	2221	3221	23	100,00	100,00		100,00	100,00	
1/320000-600000	Strom	2222	3222	24	1.000,00	1.000,00		1.000,00	1.000,00	
1/320000-600300	Wärme	2222	3222	24	7.000,00	7.000,00		7.000,00	7.000,00	
1/320000-614000	Instandhaltung von Gebäuden	2224	3224	24	2.300,00	1.000,00	1.300,00	2.300,00	1.000,00	1.300,00
1/320000-618000	Instandhaltung von Sonstigen Anlage	2224	3224	24	500,00	500,00		500,00	500,00	
1/320000-631000	Telekommunikationsdienste	2222	3222	24	600,00	600,00		600,00	600,00	
1/320000-650000	Zinsen für Finanzschulden - Inland	2241	3241	25						
1/320000-670000	Versicherungen	2222	3222	24	500,00	500,00		500,00	500,00	
1/320000-680000	Planmäßige Abschreibung	2226			1.500,00	1.500,00				
1/320000-710000	Öffentliche Abgaben	2225	3225	24	1.500,00	1.500,00		1.500,00	1.500,00	
1/320000-720100	Kostensätze Mittelschulgemeinde	2225	3225	24	500,00	500,00		500,00	500,00	
1/320000-728000	Entgelte für sonstige Leistungen	2225	3225	24	100,00	100,00		100,00	100,00	
1/320000-752000	GV Musikschule Donauklang: Beitrag	2231	3231	26	175.700,00	169.700,00	6.000,00	175.700,00	169.700,00	6.000,00
1/320000-768000	Förderung Jugendliche	2234	3234	27		2.000,00	-2.000,00		2.000,00	-2.000,00
SU 22 / 32	Summe Aufwendungen / Auszahlungen operative Gebarung				191.300,00	186.000,00	5.300,00	189.800,00	184.500,00	5.300,00
SA 0 / SA 1	(0) Nettoergebnis (21 - 22) / (1) Geldfluss operative Gebarung (31 – 32)				-191.300,00	-186.000,00	-5.300,00	-189.800,00	-184.500,00	-5.300,00
SU 23	Summe Haushaltsrücklagen				0,00	0,00	0,00	0,00	0,00	0,00
SA00	Nettoergebnis nach Zuw./Entn. Haushaltsrücklagen (Saldo 0 +/- SU23)				-191.300,00	-186.000,00	-5.300,00			
Investive Gebarung										
SU 33	Summe Einzahlungen investive Gebarung							0,00	0,00	0,00
SU 34	Summe Auszahlungen investive Gebarung							0,00	0,00	0,00
SA2	Saldo (2) Geldfluss aus der Investiven Gebarung (33 – 34)							0,00	0,00	0,00
SA3	Saldo (3) Nettofinanzierungssaldo (Saldo 1 + Saldo 2)							-189.800,00	-184.500,00	-5.300,00
Finanzierungstätigkeit										
SU 35	Summe Einzahlungen aus der Finanzierungstätigkeit							0,00	0,00	0,00
1/320000-344000	Investitionsdarlehen von sonstigen Trägern des öffentlichen Rechts		3611	64						
1/320000-346000	Tilgung Darlehen		3614	65						
SU 36	Summe Auszahlungen aus der Finanzierungstätigkeit							0,00	0,00	0,00
SA4	Saldo (4) Geldfluss aus der Finanzierungstätigkeit (35 – 36)							0,00	0,00	0,00
SA5	Saldo (5) Geldfluss aus der voranschlagswirksamen Gebarung (Saldo 3 + Saldo 4)							-189.800,00	-184.500,00	-5.300,00
321	Einrichtungen der Musikpflege									
321100	Einrichtungen der Musikpflege									
Operative Gebarung										
SU 21 / 31	Summe Erträge / Einzahlungen operative Gebarung				0,00	0,00	0,00	0,00	0,00	0,00
1/321100-600000	Strom	2222	3222	24	6.400,00	6.000,00	400,00	6.400,00	6.000,00	400,00
1/321100-710000	Öffentliche Abgaben	2225	3225	24	200,00	200,00		200,00	200,00	

1. Nachtragsvoranschlag 2023

Stadtgemeinde Pöchlarn

NVA Ergebnis- und Finanzierungsvoranschlag Detailnachweis

		MVAG		VC QU	Ergebnisvoranschlag		Finanzierungsvoranschlag			
		EH	FH		VA 2023 inkl. NVA	VA 2023	1. NVA	VA 2023 inkl. NVA	VA 2023	1. NVA
1/321100-726000	Mitgliedsbeiträge an Institutionen	2225	3225	24						
1/321100-757000	Transferzahlungen an Stadtkapelle	2234	3234	27	3.000,00	3.000,00		3.000,00	3.000,00	
SU 22 / 32	Summe Aufwendungen / Auszahlungen operative Gebarung				9.600,00	9.200,00	400,00	9.600,00	9.200,00	400,00
SA 0 / SA 1	(0) Nettoergebnis (21 - 22) / (1) Geldfluss operative Gebarung (31 - 32)				-9.600,00	-9.200,00	-400,00	-9.600,00	-9.200,00	-400,00
SU 23	Summe Haushaltsrücklagen				0,00	0,00	0,00	0,00	0,00	0,00
SA00	Nettoergebnis nach Zuw./Entn. Haushaltsrücklagen (Saldo 0 +/- SU23)				-9.600,00	-9.200,00	-400,00			
Investive Gebarung										
SU 33	Summe Einzahlungen investive Gebarung							0,00	0,00	0,00
SU 34	Summe Auszahlungen investive Gebarung							0,00	0,00	0,00
SA2	Saldo (2) Geldfluss aus der Investiven Gebarung (33 - 34)							0,00	0,00	0,00
SA3	Saldo (3) Nettofinanzierungssaldo (Saldo 1 + Saldo 2)							-9.600,00	-9.200,00	-400,00
Finanzierungstätigkeit										
SU 35	Summe Einzahlungen aus der Finanzierungstätigkeit							0,00	0,00	0,00
SU 36	Summe Auszahlungen aus der Finanzierungstätigkeit							0,00	0,00	0,00
SA4	Saldo (4) Geldfluss aus der Finanzierungstätigkeit (35 - 36)							0,00	0,00	0,00
SA5	Saldo (5) Geldfluss aus der voranschlagswirksamen Gebarung (Saldo 3 + Saldo 4)							-9.600,00	-9.200,00	-400,00
322	Maßnahmen zur Förderung der Musikpflege									
322000	Maßnahmen zur Förderung der Musikpflege									
Operative Gebarung										
2/322000+829000	Erträge Sommer Sound Festival	2116	3116	18						
2/322000+864000	Sponsoring Wirtschaft	2123	3123	16						
SU 21 / 31	Summe Erträge / Einzahlungen operative Gebarung				0,00	0,00	0,00	0,00	0,00	0,00
1/322000-729000	Summer Sound Festival	2225	3225	24						
SU 22 / 32	Summe Aufwendungen / Auszahlungen operative Gebarung				0,00	0,00	0,00	0,00	0,00	0,00
SA 0 / SA 1	(0) Nettoergebnis (21 - 22) / (1) Geldfluss operative Gebarung (31 - 32)				0,00	0,00	0,00	0,00	0,00	0,00
SU 23	Summe Haushaltsrücklagen				0,00	0,00	0,00	0,00	0,00	0,00
SA00	Nettoergebnis nach Zuw./Entn. Haushaltsrücklagen (Saldo 0 +/- SU23)				0,00	0,00	0,00			
Investive Gebarung										
SU 33	Summe Einzahlungen investive Gebarung							0,00	0,00	0,00
SU 34	Summe Auszahlungen investive Gebarung							0,00	0,00	0,00
SA2	Saldo (2) Geldfluss aus der Investiven Gebarung (33 - 34)							0,00	0,00	0,00
SA3	Saldo (3) Nettofinanzierungssaldo (Saldo 1 + Saldo 2)							0,00	0,00	0,00
Finanzierungstätigkeit										
SU 35	Summe Einzahlungen aus der Finanzierungstätigkeit							0,00	0,00	0,00
SU 36	Summe Auszahlungen aus der Finanzierungstätigkeit							0,00	0,00	0,00
SA4	Saldo (4) Geldfluss aus der Finanzierungstätigkeit (35 - 36)							0,00	0,00	0,00

1. Nachtragsvoranschlag 2023

Stadtgemeinde Pöchlarn

NVA Ergebnis- und Finanzierungsvoranschlag Detailnachweis

		MVAG		VC QU	Ergebnisvoranschlag			Finanzierungsvoranschlag		
		EH	FH		VA 2023 inkl. NVA	VA 2023	1. NVA	VA 2023 inkl. NVA	VA 2023	1. NVA
SA5	Saldo (5) Geldfluss aus der voranschlagswirksamen Gebarung (Saldo 3 + Saldo 4)							0,00	0,00	0,00
329	Sonstige Einrichtungen und Maßnahmen									
329000	Sonstige Einrichtungen und Maßnahmen									
Operative Gebarung										
SU 21 / 31	Summe Erträge / Einzahlungen operative Gebarung				0,00	0,00	0,00	0,00	0,00	0,00
1/329000-729000	Sommerkonzert Donau.Auszeit.Wiese	2225	3225	24	7.000,00	7.000,00		7.000,00	7.000,00	
SU 22 / 32	Summe Aufwendungen / Auszahlungen operative Gebarung				7.000,00	7.000,00	0,00	7.000,00	7.000,00	0,00
SA 0 / SA 1	(0) Nettoergebnis (21 - 22) / (1) Geldfluss operative Gebarung (31 – 32)				-7.000,00	-7.000,00	0,00	-7.000,00	-7.000,00	0,00
SU 23	Summe Haushaltsrücklagen				0,00	0,00	0,00	0,00	0,00	0,00
SA00	Nettoergebnis nach Zuw./Entn. Haushaltsrücklagen (Saldo 0 +/- SU23)				-7.000,00	-7.000,00	0,00			
Investive Gebarung										
SU 33	Summe Einzahlungen investive Gebarung							0,00	0,00	0,00
SU 34	Summe Auszahlungen investive Gebarung							0,00	0,00	0,00
SA2	Saldo (2) Geldfluss aus der Investiven Gebarung (33 – 34)							0,00	0,00	0,00
SA3	Saldo (3) Nettofinanzierungssaldo (Saldo 1 + Saldo 2)							-7.000,00	-7.000,00	0,00
Finanzierungstätigkeit										
SU 35	Summe Einzahlungen aus der Finanzierungstätigkeit							0,00	0,00	0,00
SU 36	Summe Auszahlungen aus der Finanzierungstätigkeit							0,00	0,00	0,00
SA4	Saldo (4) Geldfluss aus der Finanzierungstätigkeit (35 – 36)							0,00	0,00	0,00
SA5	Saldo (5) Geldfluss aus der voranschlagswirksamen Gebarung (Saldo 3 + Saldo 4)							-7.000,00	-7.000,00	0,00
36	Heimatspflege									
360	Heimatsmuseen									
360000	Heimatsmuseen									
Operative Gebarung										
2/360000+810000	Erträge aus Leistungen	2114	3114	13						
SU 21 / 31	Summe Erträge / Einzahlungen operative Gebarung				0,00	0,00	0,00	0,00	0,00	0,00
1/360000-400000	Geringwertige Wirtschaftsgüter des Anlagevermögens	2221	3221	23						
1/360000-457000	Druckwerke	2221	3221	23						
1/360000-459000	Sonstige Verbrauchsgüter	2221	3221	23						
1/360000-565000	Entschädigung Kustos	2211	3211	20	1.000,00	1.000,00		1.000,00	1.000,00	
1/360000-600000	Strom	2222	3222	24	2.900,00	5.000,00	-2.100,00	2.900,00	5.000,00	-2.100,00
1/360000-614000	Instandhaltung von Gebäuden und Bauten	2224	3224	24						
1/360000-618000	Instandhaltung von sonstigen Anlagen	2224	3224	24						

1. Nachtragsvoranschlag 2023

Stadtgemeinde Pöchlarn

NVA Ergebnis- und Finanzierungsvoranschlag Detailnachweis

		MVAG		VC QU	Ergebnisvoranschlag			Finanzierungsvoranschlag		
		EH	FH		VA 2023 inkl. NVA	VA 2023	1. NVA	VA 2023 inkl. NVA	VA 2023	1. NVA
1/360000-630000	Postdienste	2222	3222	24						
1/360000-631000	Telekommunikationsdienste - Alarmanlage	2222	3222	24	400,00	400,00		400,00	400,00	
1/360000-650000	Kreditzinsen	2241	3241	25	100,00	100,00		100,00	100,00	
1/360000-650100	Zinsen Abdeckung Fehlbeträge Welserturm	2241	3241	25	200,00	200,00		200,00	200,00	
1/360000-670000	Versicherungen	2222	3222	24	600,00	600,00		600,00	600,00	
1/360000-680000	Planmäßige Abschreibung	2226			6.200,00	6.200,00				
1/360000-720000	Interne Verrechnung Stunden Bauhof	2225	3225	24	600,00	600,00		600,00	600,00	
1/360000-728000	Entgelte für sonstige Leistungen	2225	3225	24		30.000,00	-30.000,00		30.000,00	-30.000,00
1/360000-757000	Lfd. Transferzahlungen an private Organisationen ohne Erwerbszweck	2234	3234	27	7.000,00	8.000,00	-1.000,00	7.000,00	8.000,00	-1.000,00
SU 22 / 32	Summe Aufwendungen / Auszahlungen operative Gebarung				19.000,00	52.100,00	-33.100,00	12.800,00	45.900,00	-33.100,00
SA 0 / SA 1	(0) Nettoergebnis (21 - 22) / (1) Geldfluss operative Gebarung (31 - 32)				-19.000,00	-52.100,00	33.100,00	-12.800,00	-45.900,00	33.100,00
SU 23	Summe Haushaltsrücklagen				0,00	0,00	0,00	0,00	0,00	0,00
SA00	Nettoergebnis nach Zuw./Entn. Haushaltsrücklagen (Saldo 0 +/- SU23)				-19.000,00	-52.100,00	33.100,00			
Investive Gebarung										
SU 33	Summe Einzahlungen investive Gebarung							0,00	0,00	0,00
1/360000-070000	Aktivierungsfähige Rechte (immaterielle Vermögenswerte)		3411	2 42				500,00		500,00
SU 34	Summe Auszahlungen investive Gebarung							500,00	0,00	500,00
SA2	Saldo (2) Geldfluss aus der Investiven Gebarung (33 - 34)							-500,00	0,00	-500,00
SA3	Saldo (3) Nettofinanzierungssaldo (Saldo 1 + Saldo 2)							-13.300,00	-45.900,00	32.600,00
Finanzierungstätigkeit										
SU 35	Summe Einzahlungen aus der Finanzierungstätigkeit							0,00	0,00	0,00
1/360000-346000	Tilgung Darlehen		3614	65				800,00	800,00	
1/360000-346100	Tilgung Darlehen		3614	65				900,00	900,00	
SU 36	Summe Auszahlungen aus der Finanzierungstätigkeit							1.700,00	1.700,00	0,00
SA4	Saldo (4) Geldfluss aus der Finanzierungstätigkeit (35 - 36)							-1.700,00	-1.700,00	0,00
SA5	Saldo (5) Geldfluss aus der voranschlagswirksamen Gebarung (Saldo 3 + Saldo 4)							-15.000,00	-47.600,00	32.600,00
360100 Kokoschka Museum										
Operative Gebarung										
2/360100+808000	Erträge Shop	2116	3116	16	500,00		500,00	500,00		500,00
2/360100+810000	Eintrittsgelder	2114	3114	13	6.000,00		6.000,00	6.000,00		6.000,00
2/360100+829200	Sonstige Erträge	2116	3116	18	1.165.100,00		1.165.100,00	1.165.100,00		1.165.100,00
2/360100+867000	Transfers von privaten Organisationen ohne Erwerbszweck	2124	3124	16	1.200,00		1.200,00	1.200,00		1.200,00
SU 21 / 31	Summe Erträge / Einzahlungen operative Gebarung				1.172.800,00	0,00	1.172.800,00	1.172.800,00	0,00	1.172.800,00

1. Nachtragsvoranschlag 2023

Stadtgemeinde Pöchlarn

NVA Ergebnis- und Finanzierungsvoranschlag Detailnachweis

		MVAG		VC QU	Ergebnisvoranschlag			Finanzierungsvoranschlag		
		EH	FH		VA 2023 inkl. NVA	VA 2023	1. NVA	VA 2023 inkl. NVA	VA 2023	1. NVA
1/360100-400000	Geringwertige Wirtschaftsgüter (GWG)	2221	3221	23	3.000,00		3.000,00	3.000,00		3.000,00
1/360100-457000	Druckwerke	2221	3221	23	5.000,00		5.000,00	5.000,00		5.000,00
1/360100-510000	Geldbezüge der Vertragsbediensteten der Verwaltung	2211	3211	20	2.700,00		2.700,00	2.700,00		2.700,00
1/360100-523000	Geldbezüge der nicht ganzjährig beschäftigten Arbeiter	2211	3211	20	5.300,00		5.300,00	5.300,00		5.300,00
1/360100-565000	Mehrleistungsvergütungen	2211	3211	20	200,00		200,00	200,00		200,00
1/360100-569000	Sonstige Nebengebühren	2211	3211	20	100,00		100,00	100,00		100,00
1/360100-580000	Dienstgeberbeiträge zum Ausgleichsfonds für Familienbeihilfen	2212	3212	20	300,00		300,00	300,00		300,00
1/360100-582000	Sonstige Dienstgeberbeiträge zur sozialen Sicherheit	2212	3212	20	1.200,00		1.200,00	1.200,00		1.200,00
1/360100-600000	Strom	2222	3222	24	22.600,00		22.600,00	22.600,00		22.600,00
1/360100-600300	Wärme	2222	3222	24	13.600,00		13.600,00	13.600,00		13.600,00
1/360100-614000	Instandhaltung von Gebäuden und Bauten	2224	3224	24	10.000,00		10.000,00	10.000,00		10.000,00
1/360100-618000	Instandhaltung von sonstigen Anlagen	2224	3224	24	3.000,00		3.000,00	3.000,00		3.000,00
1/360100-621000	Sonstige Transporte	2222	3222	24	5.000,00		5.000,00	5.000,00		5.000,00
1/360100-631000	Telekommunikationsdienste	2222	3222	24	500,00		500,00	500,00		500,00
1/360100-640000	Rechts- und Beratungsaufwand	2222	3222	24	5.000,00		5.000,00	5.000,00		5.000,00
1/360100-650000	Zinsen für Finanzschulden in Euro	2241	3241	25	-200,00		-200,00	-200,00		-200,00
1/360100-659000	Geldverkehrs- und Bankspesen	2244	3244	24	100,00		100,00	100,00		100,00
1/360100-670000	Versicherungen	2222	3222	24	8.800,00		8.800,00	8.800,00		8.800,00
1/360100-700000	Mietzinse	2223	3223	24	3.000,00		3.000,00	3.000,00		3.000,00
1/360100-710000	Öffentliche Abgaben, ohne Gebühren gemäß FAG	2225	3225	24	4.500,00		4.500,00	4.500,00		4.500,00
1/360100-720000	Interne Verrechnung Stunden Bauhof	2225	3225	24	13.500,00		13.500,00	13.500,00		13.500,00
1/360100-728000	Entgelte für sonstige Leistungen	2225	3225	24	15.000,00		15.000,00	15.000,00		15.000,00
SU 22 / 32	Summe Aufwendungen / Auszahlungen operative Gebarung				122.200,00	0,00	122.200,00	122.200,00	0,00	122.200,00
SA 0 / SA 1	(0) Nettoergebnis (21 - 22) / (1) Geldfluss operative Gebarung (31 - 32)				1.050.600,00	0,00	1.050.600,00	1.050.600,00	0,00	1.050.600,00
SU 23	Summe Haushaltsrücklagen				0,00	0,00	0,00	0,00	0,00	0,00
SA00	Nettoergebnis nach Zuw./Entn. Haushaltsrücklagen (Saldo 0 +/- SU23)				1.050.600,00	0,00	1.050.600,00			
Investive Gebarung										
6/360100+301000	NÖ Museumsmanagement		3331	1 33				86.700,00		86.700,00
6/360100+309000	Förderung LEADER		3335	1 33				144.600,00		144.600,00
SU 33	Summe Einzahlungen investive Gebarung							231.300,00	0,00	231.300,00
1/360100-010000	Gebäude und Bauten		3413	2 40				1.255.100,00		1.255.100,00
5/360100-010000	Gebäude und Bauten		3413	1 40				57.200,00		57.200,00
5/360100-042000	Amts-, Betriebs- und Geschäftsausstattung		3415	1 41				231.900,00		231.900,00

1. Nachtragsvoranschlag 2023

Stadtgemeinde Pöchlarn

NVA Ergebnis- und Finanzierungsvoranschlag Detailnachweis

		MVAG		VC QU	Ergebnisvoranschlag		Finanzierungsvoranschlag			
		EH	FH		VA 2023 inkl. NVA	VA 2023	1. NVA	VA 2023 inkl. NVA	VA 2023	1. NVA
1/360100-070000	Aktivierungsfähige Rechte (immaterielle Vermögenswerte)	3411	2	42				2.400,00		2.400,00
SU 34	Summe Auszahlungen investive Gebarung							1.546.600,00	0,00	1.546.600,00
SA2	Saldo (2) Geldfluss aus der Investiven Gebarung (33 – 34)							-1.315.300,00	0,00	-1.315.300,00
SA3	Saldo (3) Nettofinanzierungssaldo (Saldo 1 + Saldo 2)							-264.700,00	0,00	-264.700,00
Finanzierungstätigkeit										
6/360100+346000	Investitionsdarlehen von Finanzunternehmen	3514	1	55				17.800,00		17.800,00
SU 35	Summe Einzahlungen aus der Finanzierungstätigkeit							17.800,00	0,00	17.800,00
1/360100-346000	Tilgung Finanzschulden	3614	65					-2.300,00		-2.300,00
SU 36	Summe Auszahlungen aus der Finanzierungstätigkeit							-2.300,00	0,00	-2.300,00
SA4	Saldo (4) Geldfluss aus der Finanzierungstätigkeit (35 – 36)							20.100,00	0,00	20.100,00
SA5	Saldo (5) Geldfluss aus der voranschlagswirksamen Gebarung (Saldo 3 + Saldo 4)							-244.600,00	0,00	-244.600,00
360110	Heimatismuseen									
Operative Gebarung										
SU 21 / 31	Summe Erträge / Einzahlungen operative Gebarung				0,00	0,00	0,00	0,00	0,00	0,00
SU 22 / 32	Summe Aufwendungen / Auszahlungen operative Gebarung				0,00	0,00	0,00	0,00	0,00	0,00
SA 0 / SA 1	(0) Nettoergebnis (21 - 22) / (1) Geldfluss operative Gebarung (31 – 32)				0,00	0,00	0,00	0,00	0,00	0,00
SU 23	Summe Haushaltsrücklagen				0,00	0,00	0,00	0,00	0,00	0,00
SA00	Nettoergebnis nach Zuw./Entn. Haushaltsrücklagen (Saldo 0 +/- SU23)				0,00	0,00	0,00	0,00	0,00	0,00
Investive Gebarung										
6/360110+300000	KIP-Mittel	3331	1	33				27.100,00		27.100,00
SU 33	Summe Einzahlungen investive Gebarung							27.100,00	0,00	27.100,00
5/360110-010000	Gebäude und Bauten	3413	1	40				54.200,00		54.200,00
SU 34	Summe Auszahlungen investive Gebarung							54.200,00	0,00	54.200,00
SA2	Saldo (2) Geldfluss aus der Investiven Gebarung (33 – 34)							-27.100,00	0,00	-27.100,00
SA3	Saldo (3) Nettofinanzierungssaldo (Saldo 1 + Saldo 2)							-27.100,00	0,00	-27.100,00
Finanzierungstätigkeit										
6/360110+346000	Investitionsdarlehen von Finanzunternehmen	3514	1	55				27.100,00		27.100,00
SU 35	Summe Einzahlungen aus der Finanzierungstätigkeit							27.100,00	0,00	27.100,00
SU 36	Summe Auszahlungen aus der Finanzierungstätigkeit							0,00	0,00	0,00
SA4	Saldo (4) Geldfluss aus der Finanzierungstätigkeit (35 – 36)							27.100,00	0,00	27.100,00
SA5	Saldo (5) Geldfluss aus der voranschlagswirksamen Gebarung (Saldo 3 + Saldo 4)							0,00	0,00	0,00

1. Nachtragsvoranschlag 2023

Stadtgemeinde Pöchlarn

NVA Ergebnis- und Finanzierungsvoranschlag Detailnachweis

		MVAG		VC QU	Ergebnisvoranschlag			Finanzierungsvoranschlag		
		EH	FH		VA 2023 inkl. NVA	VA 2023	1. NVA	VA 2023 inkl. NVA	VA 2023	1. NVA
361	Nichtwissenschaftliche Archive									
361000	Oskar-Kokoschka-Haus									
Operative Gebarung										
2/361000+817000	Erträge aus der Auflösung von sonstigen Rückstellungen	2117								
2/361000+829000	Sonstige Erträge	2116	3116	18						
2/361000+829200	Sonstige Erträge	2116	3116	18		1.165.100,00	-1.165.100,00		1.165.100,00	-1.165.100,00
SU 21 / 31	Summe Erträge / Einzahlungen operative Gebarung				0,00	1.165.100,00	-1.165.100,00	0,00	1.165.100,00	-1.165.100,00
1/361000-400000	Geringwertige Wirtschaftsgüter (GWG)	2221	3221	23		1.000,00	-1.000,00		1.000,00	-1.000,00
1/361000-454000	Reinigungsmittel	2221	3221	23						
1/361000-457000	Druckwerke	2221	3221	23		5.000,00	-5.000,00		5.000,00	-5.000,00
1/361000-510000	Geldbezüge der Vertragsbediensteten der Verwaltung	2211	3211	20		2.300,00	-2.300,00		2.300,00	-2.300,00
1/361000-523000	Aushilfen OK-Haus	2211	3211	20		3.200,00	-3.200,00		3.200,00	-3.200,00
1/361000-565000	Mehrleistungsvergütungen	2211	3211	20		100,00	-100,00		100,00	-100,00
1/361000-569000	sonstige Nebengebühren	2211	3211	20		100,00	-100,00		100,00	-100,00
1/361000-580000	Dienstgeberbeiträge Ausgleichsfonds für Familienbeihilfen	2212	3212	20		300,00	-300,00		300,00	-300,00
1/361000-582000	Sonstige Dienstgeberbeiträge zur sozialen Sicherheit	2212	3212	20		1.200,00	-1.200,00		1.200,00	-1.200,00
1/361000-592000	Dotierung von Rückstellungen für Jubiläumswendungen	2214			100,00	100,00				
1/361000-600000	Strom	2222	3222	24	7.400,00	21.900,00	-14.500,00	7.400,00	21.900,00	-14.500,00
1/361000-600300	Wärme	2222	3222	24	13.600,00	25.400,00	-11.800,00	13.600,00	25.400,00	-11.800,00
1/361000-614000	Instandhaltung von Gebäuden	2224	3224	24		10.000,00	-10.000,00		10.000,00	-10.000,00
1/361000-618000	Instandhaltung von sonstigen Anlagen	2224	3224	24		3.000,00	-3.000,00		3.000,00	-3.000,00
1/361000-620000	Personen- und Gütertransporte	2222	3222	24		5.000,00	-5.000,00		5.000,00	-5.000,00
1/361000-631000	Telekommunikationsdienste	2222	3222	24		500,00	-500,00		500,00	-500,00
1/361000-650000	Zinsen für Finanzschulden - Inland	2241	3241	25		4.200,00	-4.200,00		4.200,00	-4.200,00
1/361000-670000	Versicherungen	2222	3222	24		8.800,00	-8.800,00		8.800,00	-8.800,00
1/361000-680000	Planmäßige Abschreibung	2226			60.300,00	60.300,00				
1/361000-700000	Mietzinse - Alarmanlage	2223	3223	24		3.000,00	-3.000,00		3.000,00	-3.000,00
1/361000-705000	Operating Leasing	2223	3223	24	10.100,00	10.100,00		10.100,00	10.100,00	
1/361000-710000	Öffentliche Abgaben	2225	3225	24		4.500,00	-4.500,00		4.500,00	-4.500,00
1/361000-720000	Interne Verrechnung Stunden Bauhof	2225	3225	24		13.500,00	-13.500,00		13.500,00	-13.500,00
1/361000-724000	Reisegebühren	2225	3225	24		200,00	-200,00		200,00	-200,00
1/361000-728000	Entgelte für sonstige Leistungen	2225	3225	24		8.000,00	-8.000,00		8.000,00	-8.000,00
1/361000-728100	50 Jahre Oskar-Kokoscha-Dokumentation	2225	3225	24		12.000,00	-12.000,00		12.000,00	-12.000,00

1. Nachtragsvoranschlag 2023

Stadtgemeinde Pöchlarn

NVA Ergebnis- und Finanzierungsvoranschlag Detailnachweis

		MVAG		VC QU	Ergebnisvoranschlag			Finanzierungsvoranschlag		
		EH	FH		VA 2023 inkl. NVA	VA 2023	1. NVA	VA 2023 inkl. NVA	VA 2023	1. NVA
1/361000-757000	Lfd. Transferzahlungen an Verein OK-Dokumentation	2234	3234	27	43.300,00	20.000,00	23.300,00	43.300,00	20.000,00	23.300,00
SU 22 / 32	Summe Aufwendungen / Auszahlungen operative Gebarung				134.800,00	223.700,00	-88.900,00	74.400,00	163.300,00	-88.900,00
SA 0 / SA 1	(0) Nettoergebnis (21 - 22) / (1) Geldfluss operative Gebarung (31 – 32)				-134.800,00	941.400,00	-1.076.200,00	-74.400,00	1.001.800,00	-1.076.200,00
SU 23	Summe Haushaltsrücklagen				0,00	0,00	0,00	0,00	0,00	0,00
SA00	Nettoergebnis nach Zuw./Entn. Haushaltsrücklagen (Saldo 0 +/- SU23)				-134.800,00	941.400,00	-1.076.200,00			
Investive Gebarung										
6/361000+309000	Förderung Interegg		3335	1 33				80.000,00		-80.000,00
SU 33	Summe Einzahlungen investive Gebarung							0,00	80.000,00	-80.000,00
1/361000-010000	Gebäude und Bauten		3413	2 40				1.255.100,00		-1.255.100,00
5/361000-042000	Amts-, Betriebs- und Geschäftsausstattung		3415	1 41				100.000,00		-100.000,00
SU 34	Summe Auszahlungen investive Gebarung							0,00	1.355.100,00	-1.355.100,00
SA2	Saldo (2) Geldfluss aus der Investiven Gebarung (33 – 34)							0,00	-1.275.100,00	1.275.100,00
SA3	Saldo (3) Nettofinanzierungssaldo (Saldo 1 + Saldo 2)							-74.400,00	-273.300,00	198.900,00
Finanzierungstätigkeit										
6/361000+346000	Investitionsdarlehen von Finanzunternehmen		3514	1 55				20.000,00		-20.000,00
SU 35	Summe Einzahlungen aus der Finanzierungstätigkeit							0,00	20.000,00	-20.000,00
1/361000-346000	Tilgung Darlehen		3614	65				19.100,00		-19.100,00
SU 36	Summe Auszahlungen aus der Finanzierungstätigkeit							0,00	19.100,00	-19.100,00
SA4	Saldo (4) Geldfluss aus der Finanzierungstätigkeit (35 – 36)							0,00	900,00	-900,00
SA5	Saldo (5) Geldfluss aus der voranschlagswirksamen Gebarung (Saldo 3 + Saldo 4)							-74.400,00	-272.400,00	198.000,00
361100	Heimatchroniken									
Operative Gebarung										
2/361100+808000	Veräußerungen von Waren	2116	3116	16	300,00	300,00		300,00	300,00	
SU 21 / 31	Summe Erträge / Einzahlungen operative Gebarung				300,00	300,00	0,00	300,00	300,00	0,00
1/361100-413000	Handelswaren	2221	3221	23	200,00	200,00		200,00	200,00	
SU 22 / 32	Summe Aufwendungen / Auszahlungen operative Gebarung				200,00	200,00	0,00	200,00	200,00	0,00
SA 0 / SA 1	(0) Nettoergebnis (21 - 22) / (1) Geldfluss operative Gebarung (31 – 32)				100,00	100,00	0,00	100,00	100,00	0,00
SU 23	Summe Haushaltsrücklagen				0,00	0,00	0,00	0,00	0,00	0,00
SA00	Nettoergebnis nach Zuw./Entn. Haushaltsrücklagen (Saldo 0 +/- SU23)				100,00	100,00	0,00			
Investive Gebarung										
SU 33	Summe Einzahlungen investive Gebarung							0,00	0,00	0,00
SU 34	Summe Auszahlungen investive Gebarung							0,00	0,00	0,00
SA2	Saldo (2) Geldfluss aus der Investiven Gebarung (33 – 34)							0,00	0,00	0,00
SA3	Saldo (3) Nettofinanzierungssaldo (Saldo 1 + Saldo 2)							100,00	100,00	0,00

1. Nachtragsvoranschlag 2023

Stadtgemeinde Pöchlarn

NVA Ergebnis- und Finanzierungsvoranschlag Detailnachweis

	MVAG	VC QU	Ergebnisvoranschlag		Finanzierungsvoranschlag				
			EH	FH	VA 2023 inkl. NVA	VA 2023	1. NVA	VA 2023 inkl. NVA	VA 2023
Finanzierungstätigkeit									
SU 35			Summe Einzahlungen aus der Finanzierungstätigkeit				0,00	0,00	0,00
SU 36			Summe Auszahlungen aus der Finanzierungstätigkeit				0,00	0,00	0,00
SA4			Saldo (4) Geldfluss aus der Finanzierungstätigkeit (35 – 36)				0,00	0,00	0,00
SA5			Saldo (5) Geldfluss aus der voranschlagswirksamen Gebarung (Saldo 3 + Saldo 4)				100,00	100,00	0,00
361200 Topothek									
Operative Gebarung									
SU 21 / 31			Summe Erträge / Einzahlungen operative Gebarung		0,00	0,00	0,00	0,00	0,00
1/361200-728000			Entgelte für sonstige Leistungen	2225 3225 24	900,00	900,00	900,00	900,00	
SU 22 / 32			Summe Aufwendungen / Auszahlungen operative Gebarung		900,00	900,00	0,00	900,00	0,00
SA 0 / SA 1			(0) Nettoergebnis (21 - 22) / (1) Geldfluss operative Gebarung (31 – 32)		-900,00	-900,00	0,00	-900,00	0,00
SU 23			Summe Haushaltsrücklagen		0,00	0,00	0,00	0,00	0,00
SA00			Nettoergebnis nach Zuw./Entn. Haushaltsrücklagen (Saldo 0 +/- SU23)		-900,00	-900,00	0,00		
Investive Gebarung									
SU 33			Summe Einzahlungen investive Gebarung				0,00	0,00	0,00
SU 34			Summe Auszahlungen investive Gebarung				0,00	0,00	0,00
SA2			Saldo (2) Geldfluss aus der Investiven Gebarung (33 – 34)				0,00	0,00	0,00
SA3			Saldo (3) Nettofinanzierungssaldo (Saldo 1 + Saldo 2)				-900,00	-900,00	0,00
Finanzierungstätigkeit									
SU 35			Summe Einzahlungen aus der Finanzierungstätigkeit				0,00	0,00	0,00
SU 36			Summe Auszahlungen aus der Finanzierungstätigkeit				0,00	0,00	0,00
SA4			Saldo (4) Geldfluss aus der Finanzierungstätigkeit (35 – 36)				0,00	0,00	0,00
SA5			Saldo (5) Geldfluss aus der voranschlagswirksamen Gebarung (Saldo 3 + Saldo 4)				-900,00	-900,00	0,00
362 Denkmalpflege									
362000 Denkmalpflege									
Operative Gebarung									
SU 21 / 31			Summe Erträge / Einzahlungen operative Gebarung		0,00	0,00	0,00	0,00	0,00
1/362000-459000			Sonstige Verbrauchsgüter	2221 3221 23					
1/362000-600000			Strom	2222 3222 24	3.000,00	3.000,00	3.000,00	3.000,00	
1/362000-619000			Instandhaltung von Sonderanlagen	2224 3224 24	3.000,00	3.000,00	3.000,00	3.000,00	
1/362000-631000			Telekommunikationsdienste	2222 3222 24	300,00	300,00	300,00	300,00	
1/362000-670000			Versicherungen	2222 3222 24	400,00	400,00	400,00	400,00	
1/362000-680000			Planmäßige Abschreibung	2226	2.100,00	2.100,00			
1/362000-710000			Öffentliche Abgaben	2225 3225 24	8.000,00	8.000,00	8.000,00	8.000,00	
1/362000-720000			Interne Verrechnung Stunden Bauhof	2225 3225 24	3.600,00	3.600,00	3.600,00	3.600,00	
SU 22 / 32			Summe Aufwendungen / Auszahlungen operative Gebarung		20.400,00	20.400,00	0,00	18.300,00	18.300,00

1. Nachtragsvoranschlag 2023

Stadtgemeinde Pöchlarn

NVA Ergebnis- und Finanzierungsvoranschlag Detailnachweis

	MVAG	VC QU	Ergebnisvoranschlag		Finanzierungsvoranschlag					
			EH	FH	VA 2023 inkl. NVA	VA 2023	1. NVA	VA 2023 inkl. NVA	VA 2023	1. NVA
SA 0 / SA 1	(0) Nettoergebnis (21 - 22) / (1) Geldfluss operative Gebarung (31 - 32)				-20.400,00	-20.400,00	0,00	-18.300,00	-18.300,00	0,00
SU 23	Summe Haushaltsrücklagen				0,00	0,00	0,00	0,00	0,00	0,00
SA00	Nettoergebnis nach Zuw./Entn. Haushaltsrücklagen (Saldo 0 +/- SU23)				-20.400,00	-20.400,00	0,00			
Investive Gebarung										
SU 33	Summe Einzahlungen investive Gebarung							0,00	0,00	0,00
SU 34	Summe Auszahlungen investive Gebarung							0,00	0,00	0,00
SA2	Saldo (2) Geldfluss aus der Investiven Gebarung (33 - 34)							0,00	0,00	0,00
SA3	Saldo (3) Nettofinanzierungssaldo (Saldo 1 + Saldo 2)							-18.300,00	-18.300,00	0,00
Finanzierungstätigkeit										
SU 35	Summe Einzahlungen aus der Finanzierungstätigkeit							0,00	0,00	0,00
SU 36	Summe Auszahlungen aus der Finanzierungstätigkeit							0,00	0,00	0,00
SA4	Saldo (4) Geldfluss aus der Finanzierungstätigkeit (35 - 36)							0,00	0,00	0,00
SA5	Saldo (5) Geldfluss aus der voranschlagswirksamen Gebarung (Saldo 3 + Saldo 4)							-18.300,00	-18.300,00	0,00
363	Altstadterhaltung und Ortsbildpflege									
363000	Altstadterhaltung und Ortsbildpflege									
Operative Gebarung										
2/363000+813000	Erträge aus der Auflösung von Investitionszuschüssen (Kapitaltransfers)	2127			4.000,00	4.000,00				
6/363000+829910	Zuführung von operative Gebarung	2116 3116	1	18						
2/363000+829910	Sonstige Erträge	2116 3116		18						
2/363000+861000	Förderung STERN	2121 3121		15	14.500,00	14.500,00		14.500,00	14.500,00	
SU 21 / 31	Summe Erträge / Einzahlungen operative Gebarung				18.500,00	18.500,00	0,00	14.500,00	14.500,00	0,00
1/363000-400000	Geringwertige Wirtschaftsgüter (GWG)	2221 3221		23	8.000,00	8.000,00		8.000,00	8.000,00	
1/363000-459000	Sonstige Verbrauchsgüter	2221 3221		23	6.000,00	6.000,00		6.000,00	6.000,00	
1/363000-619000	Instandhaltung von Sonderanlagen	2224 3224		24	2.000,00	2.000,00		2.000,00	2.000,00	
1/363000-650000	Zinsen für Finanzschulden - Inland	2241 3241		25	2.300,00	2.400,00	-100,00	2.300,00	2.400,00	-100,00
1/363000-680000	Planmäßige Abschreibung	2226			20.900,00	20.900,00				
1/363000-710000	Öffentliche Abgaben - Ausgaben	2225 3225		24	100,00	100,00		100,00	100,00	
1/363000-720000	Interne Verrechnung Stunden Bauhof	2225 3225		24	237.700,00	237.700,00		237.700,00	237.700,00	
5/363000-720000	Interne Verrechnung Leistungen Bauhof	2225 3225	1	24						
1/363000-726000	Mitgliedsbeiträge an Institutionen (STERN)	2225 3225		24						
1/363000-728000	Entgelte für sonstige Leistungen	2225 3225		24	20.000,00	15.000,00	5.000,00	20.000,00	15.000,00	5.000,00
1/363000-729910	Zuführung an investive Gebarung	2225 3225		24						
1/363000-778000	Fassadenförderung	2234		44	500,00	500,00				
SU 22 / 32	Summe Aufwendungen / Auszahlungen operative Gebarung				297.500,00	292.600,00	4.900,00	276.100,00	271.200,00	4.900,00
SA 0 / SA 1	(0) Nettoergebnis (21 - 22) / (1) Geldfluss operative Gebarung (31 - 32)				-279.000,00	-274.100,00	-4.900,00	-261.600,00	-256.700,00	-4.900,00
SU 23	Summe Haushaltsrücklagen				0,00	0,00	0,00	0,00	0,00	0,00

1. Nachtragsvoranschlag 2023

Stadtgemeinde Pöchlarn

NVA Ergebnis- und Finanzierungsvoranschlag Detailnachweis

		MVAG		VC QU	Ergebnisvoranschlag			Finanzierungsvoranschlag		
		EH	FH		VA 2023 inkl. NVA	VA 2023	1. NVA	VA 2023 inkl. NVA	VA 2023	1. NVA
SA00	Nettoergebnis nach Zuw./Entn. Haushaltsrücklagen (Saldo 0 +/- SU23)				-279.000,00	-274.100,00	-4.900,00			
Investive Gebarung										
6/363000+301000	Kapitaltransfers von Ländern, Landesfonds und Landeskammern			3331 1 33						
SU 33	Summe Einzahlungen investive Gebarung							0,00	0,00	0,00
5/363000-060000	(AiB) Donaulände			3412 1 40						
5/363000-060100	Im Bau befindliche Grundstückseinrichtungen			3412 1 40						
1/363000-778000	Fassadenförderung			3434 44				500,00	500,00	
SU 34	Summe Auszahlungen investive Gebarung							500,00	500,00	0,00
SA2	Saldo (2) Geldfluss aus der Investiven Gebarung (33 – 34)							-500,00	-500,00	0,00
SA3	Saldo (3) Nettofinanzierungssaldo (Saldo 1 + Saldo 2)							-262.100,00	-257.200,00	-4.900,00
Finanzierungstätigkeit										
SU 35	Summe Einzahlungen aus der Finanzierungstätigkeit							0,00	0,00	0,00
1/363000-346000	Tilgung Darlehen			3614 65				4.000,00	4.000,00	
SU 36	Summe Auszahlungen aus der Finanzierungstätigkeit							4.000,00	4.000,00	0,00
SA4	Saldo (4) Geldfluss aus der Finanzierungstätigkeit (35 – 36)							-4.000,00	-4.000,00	0,00
SA5	Saldo (5) Geldfluss aus der voranschlagswirksamen Gebarung (Saldo 3 + Saldo 4)							-266.100,00	-261.200,00	-4.900,00
363001	STERN: Brunner Kapelle									
Operative Gebarung										
SU 21 / 31	Summe Erträge / Einzahlungen operative Gebarung				0,00	0,00	0,00	0,00	0,00	0,00
5/363001-729910	Rückführung an operative Gebarung			2225 3225 1 24						
SU 22 / 32	Summe Aufwendungen / Auszahlungen operative Gebarung				0,00	0,00	0,00	0,00	0,00	0,00
SA 0 / SA 1	(0) Nettoergebnis (21 - 22) / (1) Geldfluss operative Gebarung (31 – 32)				0,00	0,00	0,00	0,00	0,00	0,00
SU 23	Summe Haushaltsrücklagen				0,00	0,00	0,00	0,00	0,00	0,00
SA00	Nettoergebnis nach Zuw./Entn. Haushaltsrücklagen (Saldo 0 +/- SU23)				0,00	0,00	0,00			
Investive Gebarung										
6/363001+301000	Förderung STERN			3331 1 33						
SU 33	Summe Einzahlungen investive Gebarung							0,00	0,00	0,00
SU 34	Summe Auszahlungen investive Gebarung							0,00	0,00	0,00
SA2	Saldo (2) Geldfluss aus der Investiven Gebarung (33 – 34)							0,00	0,00	0,00
SA3	Saldo (3) Nettofinanzierungssaldo (Saldo 1 + Saldo 2)							0,00	0,00	0,00
Finanzierungstätigkeit										
SU 35	Summe Einzahlungen aus der Finanzierungstätigkeit							0,00	0,00	0,00
SU 36	Summe Auszahlungen aus der Finanzierungstätigkeit							0,00	0,00	0,00
SA4	Saldo (4) Geldfluss aus der Finanzierungstätigkeit (35 – 36)							0,00	0,00	0,00

1. Nachtragsvoranschlag 2023

Stadtgemeinde Pöchlarn

NVA Ergebnis- und Finanzierungsvoranschlag Detailnachweis

		MVAG		VC QU	Ergebnisvoranschlag			Finanzierungsvoranschlag		
		EH	FH		VA 2023 inkl. NVA	VA 2023	1. NVA	VA 2023 inkl. NVA	VA 2023	1. NVA
SA5	Saldo (5) Geldfluss aus der voranschlagswirksamen Gebarung (Saldo 3 + Saldo 4)							0,00	0,00	0,00
363100	Zentrumsgestaltung									
	Operative Gebarung									
SU 21 / 31	Summe Erträge / Einzahlungen operative Gebarung				0,00	0,00	0,00	0,00	0,00	0,00
1/363100-650000	Zinsen Darlehen Zentrumsgestaltung	2241	3241	25	69.500,00	83.300,00	-13.800,00	69.500,00	83.300,00	-13.800,00
SU 22 / 32	Summe Aufwendungen / Auszahlungen operative Gebarung				69.500,00	83.300,00	-13.800,00	69.500,00	83.300,00	-13.800,00
SA 0 / SA 1	(0) Nettoergebnis (21 - 22) / (1) Geldfluss operative Gebarung (31 - 32)				-69.500,00	-83.300,00	13.800,00	-69.500,00	-83.300,00	13.800,00
SU 23	Summe Haushaltsrücklagen				0,00	0,00	0,00	0,00	0,00	0,00
SA00	Nettoergebnis nach Zuw./Entn. Haushaltsrücklagen (Saldo 0 +/- SU23)				-69.500,00	-83.300,00	13.800,00			
	Investive Gebarung									
SU 33	Summe Einzahlungen investive Gebarung							0,00	0,00	0,00
SU 34	Summe Auszahlungen investive Gebarung							0,00	0,00	0,00
SA2	Saldo (2) Geldfluss aus der Investiven Gebarung (33 - 34)							0,00	0,00	0,00
SA3	Saldo (3) Nettofinanzierungssaldo (Saldo 1 + Saldo 2)							-69.500,00	-83.300,00	13.800,00
	Finanzierungstätigkeit									
SU 35	Summe Einzahlungen aus der Finanzierungstätigkeit							0,00	0,00	0,00
1/363100-346000	Tilgung Darlehen		3614	65				80.800,00	79.600,00	1.200,00
SU 36	Summe Auszahlungen aus der Finanzierungstätigkeit							80.800,00	79.600,00	1.200,00
SA4	Saldo (4) Geldfluss aus der Finanzierungstätigkeit (35 - 36)							-80.800,00	-79.600,00	-1.200,00
SA5	Saldo (5) Geldfluss aus der voranschlagswirksamen Gebarung (Saldo 3 + Saldo 4)							-150.300,00	-162.900,00	12.600,00
369	Sonstige Einrichtungen und Maßnahmen									
369000	Veranstaltungen									
	Operative Gebarung									
2/369000+810000	Leistungserlöse		2114	3114	13					
2/369000+861000	Transfers von Ländern, Landesfonds und Landesammern	2121	3121	15	3.500,00		3.500,00	3.500,00		3.500,00
SU 21 / 31	Summe Erträge / Einzahlungen operative Gebarung				3.500,00	0,00	3.500,00	3.500,00	0,00	3.500,00
1/369000-680000	Planmäßige Abschreibung	2226			4.600,00	4.600,00				
1/369000-720000	Interne Verrechnung Stunden Bauhof	2225	3225	24	11.900,00	11.900,00		11.900,00	11.900,00	
1/369000-728100	Faschingsumzug	2225	3225	24	3.000,00	5.000,00	-2.000,00	3.000,00	5.000,00	-2.000,00
1/369000-728200	Erlebniswerkstatt/Knödeltag	2225	3225	24						
SU 22 / 32	Summe Aufwendungen / Auszahlungen operative Gebarung				19.500,00	21.500,00	-2.000,00	14.900,00	16.900,00	-2.000,00
SA 0 / SA 1	(0) Nettoergebnis (21 - 22) / (1) Geldfluss operative Gebarung (31 - 32)				-16.000,00	-21.500,00	5.500,00	-11.400,00	-16.900,00	5.500,00
SU 23	Summe Haushaltsrücklagen				0,00	0,00	0,00	0,00	0,00	0,00
SA00	Nettoergebnis nach Zuw./Entn. Haushaltsrücklagen (Saldo 0 +/- SU23)				-16.000,00	-21.500,00	5.500,00			

1. Nachtragsvoranschlag 2023

Stadtgemeinde Pöchlarn

NVA Ergebnis- und Finanzierungsvoranschlag Detailnachweis

		MVAG		VC QU	Ergebnisvoranschlag			Finanzierungsvoranschlag		
		EH	FH		VA 2023 inkl. NVA	VA 2023	1. NVA	VA 2023 inkl. NVA	VA 2023	1. NVA
Investive Gebarung										
SU 33	Summe Einzahlungen investive Gebarung							0,00	0,00	0,00
SU 34	Summe Auszahlungen investive Gebarung							0,00	0,00	0,00
SA2	Saldo (2) Geldfluss aus der Investiven Gebarung (33 – 34)							0,00	0,00	0,00
SA3	Saldo (3) Nettofinanzierungssaldo (Saldo 1 + Saldo 2)							-11.400,00	-16.900,00	5.500,00
Finanzierungstätigkeit										
SU 35	Summe Einzahlungen aus der Finanzierungstätigkeit							0,00	0,00	0,00
SU 36	Summe Auszahlungen aus der Finanzierungstätigkeit							0,00	0,00	0,00
SA4	Saldo (4) Geldfluss aus der Finanzierungstätigkeit (35 – 36)							0,00	0,00	0,00
SA5	Saldo (5) Geldfluss aus der voranschlagswirksamen Gebarung (Saldo 3 + Saldo 4)							-11.400,00	-16.900,00	5.500,00
38 Sonstige Kulturpflege										
381 Maßnahmen der Kulturpflege										
381000 Maßnahmen der Kulturpflege										
Operative Gebarung										
2/381000+810000	Erlöse aus Veranstaltungen	2114	3114	13	13.000,00	5.100,00	7.900,00	13.000,00	5.100,00	7.900,00
2/381000+817000	Erträge aus der Auflösung von sonstigen Rückstellungen	2117								
SU 21 / 31	Summe Erträge / Einzahlungen operative Gebarung				13.000,00	5.100,00	7.900,00	13.000,00	5.100,00	7.900,00
1/381000-457000	Druckwerke	2221	3221	23	200,00	200,00		200,00	200,00	
1/381000-510000	Geldbezüge der Vertragsbediensteten der Verwaltung	2211	3211	20	23.000,00	19.800,00	3.200,00	23.000,00	19.800,00	3.200,00
1/381000-522000	Geldbezüge der nicht ganzjährig beschäftigten Angestellten	2211	3211	20		1.800,00	-1.800,00		1.800,00	-1.800,00
1/381000-523000	Geldbezüge der nicht ganzjährig beschäftigten Arbeiter	2211	3211	20		2.100,00	-2.100,00		2.100,00	-2.100,00
1/381000-565000	Mehrleistungsvergütungen	2211	3211	20	1.500,00	600,00	900,00	1.500,00	600,00	900,00
1/381000-569000	sonstige Nebengebühren	2211	3211	20	900,00	800,00	100,00	900,00	800,00	100,00
1/381000-580000	Dienstgeberbeiträge Ausgleichsfonds für Familienbeihilfen	2212	3212	20	1.000,00	1.000,00		1.000,00	1.000,00	
1/381000-582000	Sonstige Dienstgeberbeiträge zur sozialen Sicherheit	2212	3212	20	5.400,00	5.000,00	400,00	5.400,00	5.000,00	400,00
1/381000-592000	Dotierung von Rückstellungen für Jubiläumswendungen	2214			300,00	300,00				
1/381000-720000	Interne Verrechnung Stunden Bauhof	2225	3225	24	5.900,00	5.900,00		5.900,00	5.900,00	
1/381000-724000	Reisegebühren	2225	3225	24	300,00	300,00		300,00	300,00	
1/381000-726000	Mitgliedsbeiträge an Institutionen	2225	3225	24	200,00	200,00		200,00	200,00	
1/381000-728000	Veranstaltungen diverse Ausstellungen	2225	3225	24	20.000,00	20.000,00		20.000,00	20.000,00	
1/381000-728100	Kino im Hof	2225	3225	24	15.000,00	15.000,00		15.000,00	15.000,00	

1. Nachtragsvoranschlag 2023

Stadtgemeinde Pöchlarn

NVA Ergebnis- und Finanzierungsvoranschlag Detailnachweis

		MVAG		VC QU	Ergebnisvoranschlag			Finanzierungsvoranschlag		
		EH	FH		VA 2023 inkl. NVA	VA 2023	1. NVA	VA 2023 inkl. NVA	VA 2023	1. NVA
1/381000-728300	Heldenliedgespräche	2225	3225	24		6.000,00	-6.000,00		6.000,00	-6.000,00
1/381000-757100	Subvention Kultur.Werk.Stadt	2234	3234	27	12.000,00	12.000,00		12.000,00	12.000,00	
SU 22 / 32	Summe Aufwendungen / Auszahlungen operative Gebarung				85.700,00	91.000,00	-5.300,00	85.400,00	90.700,00	-5.300,00
SA 0 / SA 1	(0) Nettoergebnis (21 - 22) / (1) Geldfluss operative Gebarung (31 - 32)				-72.700,00	-85.900,00	13.200,00	-72.400,00	-85.600,00	13.200,00
SU 23	Summe Haushaltsrücklagen				0,00	0,00	0,00	0,00	0,00	0,00
SA00	Nettoergebnis nach Zuw./Entn. Haushaltsrücklagen (Saldo 0 +/- SU23)				-72.700,00	-85.900,00	13.200,00			
Investive Gebarung										
SU 33	Summe Einzahlungen investive Gebarung							0,00	0,00	0,00
SU 34	Summe Auszahlungen investive Gebarung							0,00	0,00	0,00
SA2	Saldo (2) Geldfluss aus der Investiven Gebarung (33 - 34)							0,00	0,00	0,00
SA3	Saldo (3) Nettofinanzierungssaldo (Saldo 1 + Saldo 2)							-72.400,00	-85.600,00	13.200,00
Finanzierungstätigkeit										
SU 35	Summe Einzahlungen aus der Finanzierungstätigkeit							0,00	0,00	0,00
SU 36	Summe Auszahlungen aus der Finanzierungstätigkeit							0,00	0,00	0,00
SA4	Saldo (4) Geldfluss aus der Finanzierungstätigkeit (35 - 36)							0,00	0,00	0,00
SA5	Saldo (5) Geldfluss aus der voranschlagswirksamen Gebarung (Saldo 3 + Saldo 4)							-72.400,00	-85.600,00	13.200,00
39 Kultus										
390 Kirchliche Angelegenheiten										
390000 Kirchliche Angelegenheiten										
Operative Gebarung										
2/390000+816000	Kostenbeiträge (Kostensätze) für sonstige Leistungen	2114	3114	13						
2/390000+829000	Sonstige Erträge	2116	3116	18						
SU 21 / 31	Summe Erträge / Einzahlungen operative Gebarung				0,00	0,00	0,00	0,00	0,00	0,00
1/390000-618000	Instandhaltung von sonstigen Anlagen	2224	3224	24						
1/390000-650100	Zinsen Abdeckung Fehlbeträge Friedhof	2241	3241	25	800,00	900,00	-100,00	800,00	900,00	-100,00
1/390000-728000	Entgelte für sonstige Leistungen	2225	3225	24	500,00	500,00		500,00	500,00	
1/390000-757000	Lfd. Transferzahlungen an private Organisationen ohne Erwerbszweck	2234	3234	27	200,00	200,00		200,00	200,00	
SU 22 / 32	Summe Aufwendungen / Auszahlungen operative Gebarung				1.500,00	1.600,00	-100,00	1.500,00	1.600,00	-100,00
SA 0 / SA 1	(0) Nettoergebnis (21 - 22) / (1) Geldfluss operative Gebarung (31 - 32)				-1.500,00	-1.600,00	100,00	-1.500,00	-1.600,00	100,00
SU 23	Summe Haushaltsrücklagen				0,00	0,00	0,00	0,00	0,00	0,00
SA00	Nettoergebnis nach Zuw./Entn. Haushaltsrücklagen (Saldo 0 +/- SU23)				-1.500,00	-1.600,00	100,00			
Investive Gebarung										
SU 33	Summe Einzahlungen investive Gebarung							0,00	0,00	0,00
SU 34	Summe Auszahlungen investive Gebarung							0,00	0,00	0,00

1. Nachtragsvoranschlag 2023

Stadtgemeinde Pöchlarn

NVA Ergebnis- und Finanzierungsvoranschlag Detailnachweis

	MVAG	VC QU	Ergebnisvoranschlag			Finanzierungsvoranschlag			
			EH	FH	VA 2023 inkl. NVA	VA 2023	1. NVA	VA 2023 inkl. NVA	VA 2023
SA2							0,00	0,00	0,00
SA3							-1.500,00	-1.600,00	100,00
Finanzierungstätigkeit									
SU 35							0,00	0,00	0,00
1/390000-346100							3.600,00	3.600,00	
SU 36							3.600,00	3.600,00	0,00
SA4							-3.600,00	-3.600,00	0,00
SA5							-5.100,00	-5.200,00	100,00

	MVAG	VC QU	Ergebnisvoranschlag			Finanzierungsvoranschlag				
			EH	FH	VA 2023 inkl. NVA	VA 2023	1. NVA	VA 2023 inkl. NVA	VA 2023	1. NVA
4 Soziale Wohlfahrt und Wohnbauförderung										
41	Allgemeine öffentliche Wohlfahrt									
419	Sonstige Einrichtungen und Maßnahmen									
419000	Sonstige Einrichtungen und Maßnahmen									
Operative Gebarung										
SU 21 / 31	Summe Erträge / Einzahlungen operative Gebarung			0,00	0,00	0,00	0,00	0,00	0,00	0,00
1/419000-751000	SH - Wohnsitzgemeindebeitrag	2231	3231	26	30.000,00	30.000,00		30.000,00	30.000,00	
1/419000-751100	Sozialhilfebeitrag nach Finanzkraft	2231	3231	26	964.400,00	846.000,00	118.400,00	964.400,00	846.000,00	118.400,00
SU 22 / 32	Summe Aufwendungen / Auszahlungen operative Gebarung			994.400,00	876.000,00	118.400,00	994.400,00	876.000,00	118.400,00	118.400,00
SA 0 / SA 1	(0) Nettoergebnis (21 - 22) / (1) Geldfluss operative Gebarung (31 - 32)			-994.400,00	-876.000,00	-118.400,00	-994.400,00	-876.000,00	-118.400,00	-118.400,00
SU 23	Summe Haushaltsrücklagen			0,00	0,00	0,00	0,00	0,00	0,00	0,00
SA00	Nettoergebnis nach Zuw./Entn. Haushaltsrücklagen (Saldo 0 +/- SU23)			-994.400,00	-876.000,00	-118.400,00				
Investive Gebarung										
SU 33	Summe Einzahlungen investive Gebarung						0,00	0,00	0,00	0,00
SU 34	Summe Auszahlungen investive Gebarung						0,00	0,00	0,00	0,00
SA2	Saldo (2) Geldfluss aus der Investiven Gebarung (33 - 34)						0,00	0,00	0,00	0,00
SA3	Saldo (3) Nettofinanzierungssaldo (Saldo 1 + Saldo 2)						-994.400,00	-876.000,00	-118.400,00	-118.400,00
Finanzierungstätigkeit										
SU 35	Summe Einzahlungen aus der Finanzierungstätigkeit						0,00	0,00	0,00	0,00
SU 36	Summe Auszahlungen aus der Finanzierungstätigkeit						0,00	0,00	0,00	0,00
SA4	Saldo (4) Geldfluss aus der Finanzierungstätigkeit (35 - 36)						0,00	0,00	0,00	0,00
SA5	Saldo (5) Geldfluss aus der voranschlagswirksamen Gebarung (Saldo 3 + Saldo 4)						-994.400,00	-876.000,00	-118.400,00	-118.400,00
42	Freie Wohlfahrt									
423	Essen auf Rädern									
423000	Essen auf Rädern									
Operative Gebarung										
SU 21 / 31	Summe Erträge / Einzahlungen operative Gebarung			0,00	0,00	0,00	0,00	0,00	0,00	0,00
1/423000-755000	Zuschuss Gollingerhof	2233	3233	27	1.500,00	1.500,00		1.500,00	1.500,00	
SU 22 / 32	Summe Aufwendungen / Auszahlungen operative Gebarung			1.500,00	1.500,00	0,00	1.500,00	1.500,00	1.500,00	0,00
SA 0 / SA 1	(0) Nettoergebnis (21 - 22) / (1) Geldfluss operative Gebarung (31 - 32)			-1.500,00	-1.500,00	0,00	-1.500,00	-1.500,00	-1.500,00	0,00
SU 23	Summe Haushaltsrücklagen			0,00	0,00	0,00	0,00	0,00	0,00	0,00
SA00	Nettoergebnis nach Zuw./Entn. Haushaltsrücklagen (Saldo 0 +/- SU23)			-1.500,00	-1.500,00	0,00				
Investive Gebarung										
SU 33	Summe Einzahlungen investive Gebarung						0,00	0,00	0,00	0,00

1. Nachtragsvoranschlag 2023

Stadtgemeinde Pöchlarn

NVA Ergebnis- und Finanzierungsvoranschlag Detailnachweis

		MVAG VC QU			Ergebnisvoranschlag			Finanzierungsvoranschlag		
		EH	FH		VA 2023 inkl. NVA	VA 2023	1. NVA	VA 2023 inkl. NVA	VA 2023	1. NVA
SU 34	Summe Auszahlungen investive Gebarung							0,00	0,00	0,00
SA2	Saldo (2) Geldfluss aus der Investiven Gebarung (33 – 34)							0,00	0,00	0,00
SA3	Saldo (3) Nettofinanzierungssaldo (Saldo 1 + Saldo 2)							-1.500,00	-1.500,00	0,00
Finanzierungstätigkeit										
SU 35	Summe Einzahlungen aus der Finanzierungstätigkeit							0,00	0,00	0,00
SU 36	Summe Auszahlungen aus der Finanzierungstätigkeit							0,00	0,00	0,00
SA4	Saldo (4) Geldfluss aus der Finanzierungstätigkeit (35 – 36)							0,00	0,00	0,00
SA5	Saldo (5) Geldfluss aus der voranschlagswirksamen Gebarung (Saldo 3 + Saldo 4)							-1.500,00	-1.500,00	0,00
426	Flüchtlingshilfe									
426000	Flüchtlingshilfe									
Operative Gebarung										
2/426000+828000	Rückersätze von Aufwendungen	2116	3116	18	9.000,00			9.000,00	9.000,00	9.000,00
SU 21 / 31	Summe Erträge / Einzahlungen operative Gebarung				9.000,00	0,00		9.000,00	9.000,00	9.000,00
1/426000-729000	Aufwendungen Flüchtlinge	2225	3225	24	1.500,00	1.500,00		1.500,00	1.500,00	
1/426000-768000	Sonstige laufende Transferzahlungen an private Haushalte	2234	3234	27						
SU 22 / 32	Summe Aufwendungen / Auszahlungen operative Gebarung				1.500,00	1.500,00	0,00	1.500,00	1.500,00	0,00
SA 0 / SA 1	(0) Nettoergebnis (21 - 22) / (1) Geldfluss operative Gebarung (31 – 32)				7.500,00	-1.500,00	9.000,00	7.500,00	-1.500,00	9.000,00
SU 23	Summe Haushaltsrücklagen				0,00	0,00	0,00	0,00	0,00	0,00
SA00	Nettoergebnis nach Zuw./Entn. Haushaltsrücklagen (Saldo 0 +/- SU23)				7.500,00	-1.500,00	9.000,00			
Investive Gebarung										
SU 33	Summe Einzahlungen investive Gebarung							0,00	0,00	0,00
SU 34	Summe Auszahlungen investive Gebarung							0,00	0,00	0,00
SA2	Saldo (2) Geldfluss aus der Investiven Gebarung (33 – 34)							0,00	0,00	0,00
SA3	Saldo (3) Nettofinanzierungssaldo (Saldo 1 + Saldo 2)							7.500,00	-1.500,00	9.000,00
Finanzierungstätigkeit										
SU 35	Summe Einzahlungen aus der Finanzierungstätigkeit							0,00	0,00	0,00
SU 36	Summe Auszahlungen aus der Finanzierungstätigkeit							0,00	0,00	0,00
SA4	Saldo (4) Geldfluss aus der Finanzierungstätigkeit (35 – 36)							0,00	0,00	0,00
SA5	Saldo (5) Geldfluss aus der voranschlagswirksamen Gebarung (Saldo 3 + Saldo 4)							7.500,00	-1.500,00	9.000,00
429	Sonstige Einrichtungen und Maßnahmen									
429000	Sonstige Einrichtungen und Maßnahmen									
Operative Gebarung										
2/429000+810000	Erträge aus Leistungen	2114	3114	13	1.400,00			1.400,00	1.400,00	1.400,00

1. Nachtragsvoranschlag 2023

Stadtgemeinde Pöchlarn

NVA Ergebnis- und Finanzierungsvoranschlag Detailnachweis

		MVAG		VC QU	Ergebnisvoranschlag			Finanzierungsvoranschlag		
		EH	FH		VA 2023 inkl. NVA	VA 2023	1. NVA	VA 2023 inkl. NVA	VA 2023	1. NVA
2/429000+861000	Transfers von Ländern, Landesfonds und Landesammern	2121	3121	15	2.300,00		2.300,00	2.300,00		2.300,00
SU 21 / 31	Summe Erträge / Einzahlungen operative Gebarung				3.700,00	0,00	3.700,00	3.700,00	0,00	3.700,00
1/429000-400000	Geringwertige Wirtschaftsgüter (GWG)	2221	3221	23						
1/429000-768000	Wärmeaktion	2234	3234	27	5.000,00	5.000,00		5.000,00	5.000,00	
1/429000-768100	Mietzinsbeihilfen an private Haushalte	2234	3234	27	7.000,00	7.000,00		7.000,00	7.000,00	
1/429000-768200	Unterstützung Privathaushalte	2234	3234	27						
SU 22 / 32	Summe Aufwendungen / Auszahlungen operative Gebarung				12.000,00	12.000,00	0,00	12.000,00	12.000,00	0,00
SA 0 / SA 1	(0) Nettoergebnis (21 - 22) / (1) Geldfluss operative Gebarung (31 - 32)				-8.300,00	-12.000,00	3.700,00	-8.300,00	-12.000,00	3.700,00
SU 23	Summe Haushaltsrücklagen				0,00	0,00	0,00	0,00	0,00	0,00
SA00	Nettoergebnis nach Zuw./Entn. Haushaltsrücklagen (Saldo 0 +/- SU23)				-8.300,00	-12.000,00	3.700,00			
Investive Gebarung										
SU 33	Summe Einzahlungen investive Gebarung							0,00	0,00	0,00
SU 34	Summe Auszahlungen investive Gebarung							0,00	0,00	0,00
SA2	Saldo (2) Geldfluss aus der Investiven Gebarung (33 - 34)							0,00	0,00	0,00
SA3	Saldo (3) Nettofinanzierungssaldo (Saldo 1 + Saldo 2)							-8.300,00	-12.000,00	3.700,00
Finanzierungstätigkeit										
SU 35	Summe Einzahlungen aus der Finanzierungstätigkeit							0,00	0,00	0,00
SU 36	Summe Auszahlungen aus der Finanzierungstätigkeit							0,00	0,00	0,00
SA4	Saldo (4) Geldfluss aus der Finanzierungstätigkeit (35 - 36)							0,00	0,00	0,00
SA5	Saldo (5) Geldfluss aus der voranschlagswirksamen Gebarung (Saldo 3 + Saldo 4)							-8.300,00	-12.000,00	3.700,00
429100	Seniorenkultur									
Operative Gebarung										
SU 21 / 31	Summe Erträge / Einzahlungen operative Gebarung				0,00	0,00	0,00	0,00	0,00	0,00
1/429100-757000	Subventionen	2234	3234	27	700,00	700,00		700,00	700,00	
1/429100-768000	Pensionistenfeiern	2234	3234	27	3.000,00	3.000,00		3.000,00	3.000,00	
SU 22 / 32	Summe Aufwendungen / Auszahlungen operative Gebarung				3.700,00	3.700,00	0,00	3.700,00	3.700,00	0,00
SA 0 / SA 1	(0) Nettoergebnis (21 - 22) / (1) Geldfluss operative Gebarung (31 - 32)				-3.700,00	-3.700,00	0,00	-3.700,00	-3.700,00	0,00
SU 23	Summe Haushaltsrücklagen				0,00	0,00	0,00	0,00	0,00	0,00
SA00	Nettoergebnis nach Zuw./Entn. Haushaltsrücklagen (Saldo 0 +/- SU23)				-3.700,00	-3.700,00	0,00			
Investive Gebarung										
SU 33	Summe Einzahlungen investive Gebarung							0,00	0,00	0,00
SU 34	Summe Auszahlungen investive Gebarung							0,00	0,00	0,00
SA2	Saldo (2) Geldfluss aus der Investiven Gebarung (33 - 34)							0,00	0,00	0,00
SA3	Saldo (3) Nettofinanzierungssaldo (Saldo 1 + Saldo 2)							-3.700,00	-3.700,00	0,00
Finanzierungstätigkeit										
SU 35	Summe Einzahlungen aus der Finanzierungstätigkeit							0,00	0,00	0,00

1. Nachtragsvoranschlag 2023

Stadtgemeinde Pöchlarn

NVA Ergebnis- und Finanzierungsvoranschlag Detailnachweis

		MVAG VC QU			Ergebnisvoranschlag			Finanzierungsvoranschlag		
		EH	FH		VA 2023 inkl. NVA	VA 2023	1. NVA	VA 2023 inkl. NVA	VA 2023	1. NVA
SU 36	Summe Auszahlungen aus der Finanzierungstätigkeit							0,00	0,00	0,00
SA4	Saldo (4) Geldfluss aus der Finanzierungstätigkeit (35 – 36)							0,00	0,00	0,00
SA5	Saldo (5) Geldfluss aus der voranschlagswirksamen Gebarung (Saldo 3 + Saldo 4)							-3.700,00	-3.700,00	0,00
429200	Soziales Netzwerk Pöchlarn									
Operative Gebarung										
2/429200+863000	Geldspenden von sonstigen Trägern des öffentlichen Rechts	2121	3121	15						
SU 21 / 31	Summe Erträge / Einzahlungen operative Gebarung				0,00	0,00	0,00	0,00	0,00	0,00
1/429200-728000	Entgelte für sonstige Leistungen	2225	3225	24	100,00	1.000,00	-900,00	100,00	1.000,00	-900,00
1/429200-768000	Sonstige Transfers an private Haushalte	2234	3234	27	17.000,00	17.000,00		17.000,00	17.000,00	
SU 22 / 32	Summe Aufwendungen / Auszahlungen operative Gebarung				17.100,00	18.000,00	-900,00	17.100,00	18.000,00	-900,00
SA 0 / SA 1	(0) Nettoergebnis (21 - 22) / (1) Geldfluss operative Gebarung (31 – 32)				-17.100,00	-18.000,00	900,00	-17.100,00	-18.000,00	900,00
SU 23	Summe Haushaltsrücklagen				0,00	0,00	0,00	0,00	0,00	0,00
SA00	Nettoergebnis nach Zuw./Entn. Haushaltsrücklagen (Saldo 0 +/- SU23)				-17.100,00	-18.000,00	900,00			
Investive Gebarung										
SU 33	Summe Einzahlungen investive Gebarung							0,00	0,00	0,00
SU 34	Summe Auszahlungen investive Gebarung							0,00	0,00	0,00
SA2	Saldo (2) Geldfluss aus der Investiven Gebarung (33 – 34)							0,00	0,00	0,00
SA3	Saldo (3) Nettofinanzierungssaldo (Saldo 1 + Saldo 2)							-17.100,00	-18.000,00	900,00
Finanzierungstätigkeit										
SU 35	Summe Einzahlungen aus der Finanzierungstätigkeit							0,00	0,00	0,00
SU 36	Summe Auszahlungen aus der Finanzierungstätigkeit							0,00	0,00	0,00
SA4	Saldo (4) Geldfluss aus der Finanzierungstätigkeit (35 – 36)							0,00	0,00	0,00
SA5	Saldo (5) Geldfluss aus der voranschlagswirksamen Gebarung (Saldo 3 + Saldo 4)							-17.100,00	-18.000,00	900,00
429300	Initiative Nachbarschaftshilfe in Pöchlarn									
Operative Gebarung										
2/429300+829000	Sonstige Erträge	2116	3116	18						
SU 21 / 31	Summe Erträge / Einzahlungen operative Gebarung				0,00	0,00	0,00	0,00	0,00	0,00
1/429300-729000	Sonstige Aufwendungen	2225	3225	24						
SU 22 / 32	Summe Aufwendungen / Auszahlungen operative Gebarung				0,00	0,00	0,00	0,00	0,00	0,00
SA 0 / SA 1	(0) Nettoergebnis (21 - 22) / (1) Geldfluss operative Gebarung (31 – 32)				0,00	0,00	0,00	0,00	0,00	0,00
SU 23	Summe Haushaltsrücklagen				0,00	0,00	0,00	0,00	0,00	0,00
SA00	Nettoergebnis nach Zuw./Entn. Haushaltsrücklagen (Saldo 0 +/- SU23)				0,00	0,00	0,00			
Investive Gebarung										
SU 33	Summe Einzahlungen investive Gebarung							0,00	0,00	0,00
SU 34	Summe Auszahlungen investive Gebarung							0,00	0,00	0,00

1. Nachtragsvoranschlag 2023

Stadtgemeinde Pöchlarn

NVA Ergebnis- und Finanzierungsvoranschlag Detailnachweis

		MVAG		VC QU	Ergebnisvoranschlag			Finanzierungsvoranschlag		
		EH	FH		VA 2023 inkl. NVA	VA 2023	1. NVA	VA 2023 inkl. NVA	VA 2023	1. NVA
SA2	Saldo (2) Geldfluss aus der Investiven Gebarung (33 – 34)							0,00	0,00	0,00
SA3	Saldo (3) Nettofinanzierungssaldo (Saldo 1 + Saldo 2)							0,00	0,00	0,00
Finanzierungstätigkeit										
SU 35	Summe Einzahlungen aus der Finanzierungstätigkeit							0,00	0,00	0,00
SU 36	Summe Auszahlungen aus der Finanzierungstätigkeit							0,00	0,00	0,00
SA4	Saldo (4) Geldfluss aus der Finanzierungstätigkeit (35 – 36)							0,00	0,00	0,00
SA5	Saldo (5) Geldfluss aus der voranschlagswirksamen Gebarung (Saldo 3 + Saldo 4)							0,00	0,00	0,00
43 Jugendwohlfahrt										
439	Sonstige Einrichtungen und Maßnahmen									
439000	Sonstige Einrichtungen und Maßnahmen									
Operative Gebarung										
SU 21 / 31	Summe Erträge / Einzahlungen operative Gebarung				0,00	0,00	0,00	0,00	0,00	0,00
1/439000-728000	Entgelte für sonstige Leistungen	2225	3225	24	300,00		300,00	300,00	300,00	300,00
1/439000-728100	Ferienspiele	2225	3225	24	2.500,00	2.500,00		2.500,00	2.500,00	
1/439000-751000	Jugendwohlfahrtsumlage	2231	3231	26	185.100,00	161.000,00	24.100,00	185.100,00	161.000,00	24.100,00
1/439000-768100	Gutscheine Geburten	2234	3234	27	2.000,00	2.000,00		2.000,00	2.000,00	
SU 22 / 32	Summe Aufwendungen / Auszahlungen operative Gebarung				189.900,00	165.500,00	24.400,00	189.900,00	165.500,00	24.400,00
SA 0 / SA 1	(0) Nettoergebnis (21 - 22) / (1) Geldfluss operative Gebarung (31 – 32)				-189.900,00	-165.500,00	-24.400,00	-189.900,00	-165.500,00	-24.400,00
SU 23	Summe Haushaltsrücklagen				0,00	0,00	0,00	0,00	0,00	0,00
SA00	Nettoergebnis nach Zuw./Entn. Haushaltsrücklagen (Saldo 0 +/- SU23)				-189.900,00	-165.500,00	-24.400,00			
Investive Gebarung										
SU 33	Summe Einzahlungen investive Gebarung							0,00	0,00	0,00
SU 34	Summe Auszahlungen investive Gebarung							0,00	0,00	0,00
SA2	Saldo (2) Geldfluss aus der Investiven Gebarung (33 – 34)							0,00	0,00	0,00
SA3	Saldo (3) Nettofinanzierungssaldo (Saldo 1 + Saldo 2)							-189.900,00	-165.500,00	-24.400,00
Finanzierungstätigkeit										
SU 35	Summe Einzahlungen aus der Finanzierungstätigkeit							0,00	0,00	0,00
SU 36	Summe Auszahlungen aus der Finanzierungstätigkeit							0,00	0,00	0,00
SA4	Saldo (4) Geldfluss aus der Finanzierungstätigkeit (35 – 36)							0,00	0,00	0,00
SA5	Saldo (5) Geldfluss aus der voranschlagswirksamen Gebarung (Saldo 3 + Saldo 4)							-189.900,00	-165.500,00	-24.400,00
439100 Ferienbetreuung Kindergarten										
Operative Gebarung										
2/439100+861000	Transfers von Ländern, Landesfonds und Landeskammern	2121	3121	15						
SU 21 / 31	Summe Erträge / Einzahlungen operative Gebarung				0,00	0,00	0,00	0,00	0,00	0,00

1. Nachtragsvoranschlag 2023

Stadtgemeinde Pöchlarn

NVA Ergebnis- und Finanzierungsvoranschlag Detailnachweis

	MVAG	VC QU	Ergebnisvoranschlag			Finanzierungsvoranschlag					
			EH	FH	VA 2023 inkl. NVA	VA 2023	1. NVA	VA 2023 inkl. NVA	VA 2023	1. NVA	
SU 22 / 32			Summe Aufwendungen / Auszahlungen operative Gebarung			0,00	0,00	0,00	0,00	0,00	0,00
SA 0 / SA 1			(0) Nettoergebnis (21 - 22) / (1) Geldfluss operative Gebarung (31 – 32)			0,00	0,00	0,00	0,00	0,00	0,00
SU 23			Summe Haushaltsrücklagen			0,00	0,00	0,00	0,00	0,00	0,00
SA00			Nettoergebnis nach Zuw./Entn. Haushaltsrücklagen (Saldo 0 +/- SU23)			0,00	0,00	0,00			
Investive Gebarung											
SU 33			Summe Einzahlungen investive Gebarung						0,00	0,00	0,00
SU 34			Summe Auszahlungen investive Gebarung						0,00	0,00	0,00
SA2			Saldo (2) Geldfluss aus der Investiven Gebarung (33 – 34)						0,00	0,00	0,00
SA3			Saldo (3) Nettofinanzierungssaldo (Saldo 1 + Saldo 2)						0,00	0,00	0,00
Finanzierungstätigkeit											
SU 35			Summe Einzahlungen aus der Finanzierungstätigkeit						0,00	0,00	0,00
SU 36			Summe Auszahlungen aus der Finanzierungstätigkeit						0,00	0,00	0,00
SA4			Saldo (4) Geldfluss aus der Finanzierungstätigkeit (35 – 36)						0,00	0,00	0,00
SA5			Saldo (5) Geldfluss aus der voranschlagswirksamen Gebarung (Saldo 3 + Saldo 4)						0,00	0,00	0,00
44 Behebung von Notständen											
440 Einrichtungen											
440000 Einrichtungen											
Operative Gebarung											
SU 21 / 31			Summe Erträge / Einzahlungen operative Gebarung			0,00	0,00	0,00	0,00	0,00	0,00
1/440000-600000			Energiebezüge	2222	3222	24	200,00		200,00	200,00	200,00
1/440000-614000			Instandhaltung von Gebäuden und Bauten	2224	3224	24	1.700,00		1.700,00	1.700,00	1.700,00
1/440000-757000			Förderbeitrag Team Österreich Tafel	2234	3234	27					
SU 22 / 32			Summe Aufwendungen / Auszahlungen operative Gebarung			1.900,00	0,00	1.900,00	1.900,00	0,00	1.900,00
SA 0 / SA 1			(0) Nettoergebnis (21 - 22) / (1) Geldfluss operative Gebarung (31 – 32)			-1.900,00	0,00	-1.900,00	-1.900,00	0,00	-1.900,00
SU 23			Summe Haushaltsrücklagen			0,00	0,00	0,00	0,00	0,00	0,00
SA00			Nettoergebnis nach Zuw./Entn. Haushaltsrücklagen (Saldo 0 +/- SU23)			-1.900,00	0,00	-1.900,00			
Investive Gebarung											
SU 33			Summe Einzahlungen investive Gebarung						0,00	0,00	0,00
SU 34			Summe Auszahlungen investive Gebarung						0,00	0,00	0,00
SA2			Saldo (2) Geldfluss aus der Investiven Gebarung (33 – 34)						0,00	0,00	0,00
SA3			Saldo (3) Nettofinanzierungssaldo (Saldo 1 + Saldo 2)						-1.900,00	0,00	-1.900,00
Finanzierungstätigkeit											
SU 35			Summe Einzahlungen aus der Finanzierungstätigkeit						0,00	0,00	0,00
SU 36			Summe Auszahlungen aus der Finanzierungstätigkeit						0,00	0,00	0,00
SA4			Saldo (4) Geldfluss aus der Finanzierungstätigkeit (35 – 36)						0,00	0,00	0,00

1. Nachtragsvoranschlag 2023

Stadtgemeinde Pöchlarn

NVA Ergebnis- und Finanzierungsvoranschlag Detailnachweis

		MVAG			VC QU	Ergebnisvoranschlag			Finanzierungsvoranschlag		
		EH	FH			VA 2023 inkl. NVA	VA 2023	1. NVA	VA 2023 inkl. NVA	VA 2023	1. NVA
SA5	Saldo (5) Geldfluss aus der voranschlagswirksamen Gebarung (Saldo 3 + Saldo 4)								-1.900,00	0,00	-1.900,00
441	Maßnahmen										
441000	Maßnahmen										
Operative Gebarung											
SU 21 / 31	Summe Erträge / Einzahlungen operative Gebarung					0,00	0,00	0,00	0,00	0,00	0,00
1/441000-768000	Weihnachtsaktion	2234	3234	27		2.400,00		2.400,00	2.400,00		2.400,00
SU 22 / 32	Summe Aufwendungen / Auszahlungen operative Gebarung					2.400,00	0,00	2.400,00	2.400,00	0,00	2.400,00
SA 0 / SA 1	(0) Nettoergebnis (21 - 22) / (1) Geldfluss operative Gebarung (31 - 32)					-2.400,00	0,00	-2.400,00	-2.400,00	0,00	-2.400,00
SU 23	Summe Haushaltsrücklagen					0,00	0,00	0,00	0,00	0,00	0,00
SA00	Nettoergebnis nach Zuw./Entn. Haushaltsrücklagen (Saldo 0 +/- SU23)					-2.400,00	0,00	-2.400,00			
Investive Gebarung											
SU 33	Summe Einzahlungen investive Gebarung								0,00	0,00	0,00
SU 34	Summe Auszahlungen investive Gebarung								0,00	0,00	0,00
SA2	Saldo (2) Geldfluss aus der Investiven Gebarung (33 - 34)								0,00	0,00	0,00
SA3	Saldo (3) Nettofinanzierungssaldo (Saldo 1 + Saldo 2)								-2.400,00	0,00	-2.400,00
Finanzierungstätigkeit											
SU 35	Summe Einzahlungen aus der Finanzierungstätigkeit								0,00	0,00	0,00
SU 36	Summe Auszahlungen aus der Finanzierungstätigkeit								0,00	0,00	0,00
SA4	Saldo (4) Geldfluss aus der Finanzierungstätigkeit (35 - 36)								0,00	0,00	0,00
SA5	Saldo (5) Geldfluss aus der voranschlagswirksamen Gebarung (Saldo 3 + Saldo 4)								-2.400,00	0,00	-2.400,00
45	Sozialpolitische Maßnahmen										
450	Ausgleichszahlungen										
450000	Ausgleichszulagen										
Operative Gebarung											
SU 21 / 31	Summe Erträge / Einzahlungen operative Gebarung					0,00	0,00	0,00	0,00	0,00	0,00
1/450000-710000	Öffentliche Abgaben, ohne Gebühren gemäß FAG	2225	3225	24		1.700,00		1.700,00	1.700,00		1.700,00
SU 22 / 32	Summe Aufwendungen / Auszahlungen operative Gebarung					1.700,00	0,00	1.700,00	1.700,00	0,00	1.700,00
SA 0 / SA 1	(0) Nettoergebnis (21 - 22) / (1) Geldfluss operative Gebarung (31 - 32)					-1.700,00	0,00	-1.700,00	-1.700,00	0,00	-1.700,00
SU 23	Summe Haushaltsrücklagen					0,00	0,00	0,00	0,00	0,00	0,00
SA00	Nettoergebnis nach Zuw./Entn. Haushaltsrücklagen (Saldo 0 +/- SU23)					-1.700,00	0,00	-1.700,00			
Investive Gebarung											
SU 33	Summe Einzahlungen investive Gebarung								0,00	0,00	0,00
SU 34	Summe Auszahlungen investive Gebarung								0,00	0,00	0,00
SA2	Saldo (2) Geldfluss aus der Investiven Gebarung (33 - 34)								0,00	0,00	0,00

1. Nachtragsvoranschlag 2023

Stadtgemeinde Pöchlarn

NVA Ergebnis- und Finanzierungsvoranschlag Detailnachweis

		MVAG		VC QU	Ergebnisvoranschlag		Finanzierungsvoranschlag			
		EH	FH		VA 2023 inkl. NVA	VA 2023	1. NVA	VA 2023 inkl. NVA	VA 2023	1. NVA
SA3	Saldo (3) Nettofinanzierungssaldo (Saldo 1 + Saldo 2)							-1.700,00	0,00	-1.700,00
Finanzierungstätigkeit										
SU 35	Summe Einzahlungen aus der Finanzierungstätigkeit							0,00	0,00	0,00
SU 36	Summe Auszahlungen aus der Finanzierungstätigkeit							0,00	0,00	0,00
SA4	Saldo (4) Geldfluss aus der Finanzierungstätigkeit (35 – 36)							0,00	0,00	0,00
SA5	Saldo (5) Geldfluss aus der voranschlagswirksamen Gebarung (Saldo 3 + Saldo 4)							-1.700,00	0,00	-1.700,00
46	Familienpolitische Maßnahmen									
469	Sonstige Maßnahmen									
469000	Sonstige Maßnahmen									
Operative Gebarung										
SU 21 / 31	Summe Erträge / Einzahlungen operative Gebarung					0,00	0,00	0,00	0,00	0,00
1/469000-768000	Unterstützung Projekte für Familien in Pöchlarn	2234	3234	27		2.000,00	2.000,00	2.000,00	2.000,00	
SU 22 / 32	Summe Aufwendungen / Auszahlungen operative Gebarung					2.000,00	2.000,00	0,00	2.000,00	2.000,00
SA 0 / SA 1	(0) Nettoergebnis (21 - 22) / (1) Geldfluss operative Gebarung (31 – 32)					-2.000,00	-2.000,00	0,00	-2.000,00	-2.000,00
SU 23	Summe Haushaltsrücklagen					0,00	0,00	0,00	0,00	0,00
SA00	Nettoergebnis nach Zuw./Entn. Haushaltsrücklagen (Saldo 0 +/- SU23)					-2.000,00	-2.000,00	0,00		
Investive Gebarung										
SU 33	Summe Einzahlungen investive Gebarung							0,00	0,00	0,00
SU 34	Summe Auszahlungen investive Gebarung							0,00	0,00	0,00
SA2	Saldo (2) Geldfluss aus der Investiven Gebarung (33 – 34)							0,00	0,00	0,00
SA3	Saldo (3) Nettofinanzierungssaldo (Saldo 1 + Saldo 2)							-2.000,00	-2.000,00	0,00
Finanzierungstätigkeit										
SU 35	Summe Einzahlungen aus der Finanzierungstätigkeit							0,00	0,00	0,00
SU 36	Summe Auszahlungen aus der Finanzierungstätigkeit							0,00	0,00	0,00
SA4	Saldo (4) Geldfluss aus der Finanzierungstätigkeit (35 – 36)							0,00	0,00	0,00
SA5	Saldo (5) Geldfluss aus der voranschlagswirksamen Gebarung (Saldo 3 + Saldo 4)							-2.000,00	-2.000,00	0,00
48	Wohnbauförderung									
480	Allgemeine Wohnbauförderung									
480000	Allgemeine Wohnbauförderung									
Operative Gebarung										
2/480000+829000	Sonstige Erträge	2116	3116	18						

1. Nachtragsvoranschlag 2023

Stadtgemeinde Pöchlarn

NVA Ergebnis- und Finanzierungsvoranschlag Detailnachweis

		MVAG		VC QU	Ergebnisvoranschlag		Finanzierungsvoranschlag			
		EH	FH		VA 2023 inkl. NVA	VA 2023	1. NVA	VA 2023 inkl. NVA	VA 2023	1. NVA
2/480000+891000	Wertberichtigung Siedlerdarlehen 12/48001	2117			100,00	100,00				
SU 21 / 31	Summe Erträge / Einzahlungen operative Gebarung				100,00	100,00	0,00	0,00	0,00	0,00
1/480000-650000	Kreditzinsen	2241	3241	25	100,00	100,00		100,00	100,00	
SU 22 / 32	Summe Aufwendungen / Auszahlungen operative Gebarung				100,00	100,00	0,00	100,00	100,00	0,00
SA 0 / SA 1	(0) Nettoergebnis (21 - 22) / (1) Geldfluss operative Gebarung (31 - 32)				0,00	0,00	0,00	-100,00	-100,00	0,00
SU 23	Summe Haushaltsrücklagen				0,00	0,00	0,00	0,00	0,00	0,00
SA00	Nettoergebnis nach Zuw./Entn. Haushaltsrücklagen (Saldo 0 +/- SU23)				0,00	0,00	0,00			
Investive Gebarung										
2/480000+241000	Tilgung von Siedlerdarlehen (Abgabe 21)		3321	52				800,00	800,00	
SU 33	Summe Einzahlungen investive Gebarung							800,00	800,00	0,00
SU 34	Summe Auszahlungen investive Gebarung							0,00	0,00	0,00
SA2	Saldo (2) Geldfluss aus der Investiven Gebarung (33 - 34)							800,00	800,00	0,00
SA3	Saldo (3) Nettofinanzierungssaldo (Saldo 1 + Saldo 2)							700,00	700,00	0,00
Finanzierungstätigkeit										
SU 35	Summe Einzahlungen aus der Finanzierungstätigkeit							0,00	0,00	0,00
1/480000-341000	Tilgung Darlehen Wohnbauförderung		3611	64				600,00	600,00	
SU 36	Summe Auszahlungen aus der Finanzierungstätigkeit							600,00	600,00	0,00
SA4	Saldo (4) Geldfluss aus der Finanzierungstätigkeit (35 - 36)							-600,00	-600,00	0,00
SA5	Saldo (5) Geldfluss aus der voranschlagswirksamen Gebarung (Saldo 3 + Saldo 4)							100,00	100,00	0,00

		MVAG		VC QU	Ergebnisvoranschlag		Finanzierungsvoranschlag			
		EH	FH		VA 2023 inkl. NVA	VA 2023	1. NVA	VA 2023 inkl. NVA	VA 2023	1. NVA
5 Gesundheit										
51	Gesundheitsdienst									
510	Medizinische Bereichsversorgung									
510000	Medizinische Bereichsversorgung									
Operative Gebarung										
2/510000+828000	Rückersätze von Aufwendungen	2116	3116	18						
SU 21 / 31	Summe Erträge / Einzahlungen operative Gebarung				0,00	0,00	0,00	0,00	0,00	0,00
1/510000-459000	Sonstige Verbrauchsgüter	2221	3221	23						
1/510000-630000	Postdienste	2222	3222	24						
1/510000-631000	Telekommunikationsdienste	2222	3222	24						
1/510000-640000	Rechts- und Beratungsaufwand	2222	3222	24						
1/510000-650000	Zinsen für Finanzschulden in Euro	2241	3241	25		700,00	-700,00	700,00		-700,00
1/510000-728000	Entgelte für sonstige Leistungen	2225	3225	24	20.000,00	20.000,00		20.000,00	20.000,00	
1/510000-751000	Kosten gemeindeärztlicher Dienst	2231	3231	26	15.700,00	15.000,00	700,00	15.700,00	15.000,00	700,00
1/510000-755000	Transfers an Unternehmen (ohne Finanzunternehmen) und andere	2233	3233	27	40.000,00	40.000,00		40.000,00	40.000,00	
SU 22 / 32	Summe Aufwendungen / Auszahlungen operative Gebarung				75.700,00	75.700,00	0,00	75.700,00	75.700,00	0,00
SA 0 / SA 1	(0) Nettoergebnis (21 - 22) / (1) Geldfluss operative Gebarung (31 – 32)				-75.700,00	-75.700,00	0,00	-75.700,00	-75.700,00	0,00
SU 23	Summe Haushaltsrücklagen				0,00	0,00	0,00	0,00	0,00	0,00
SA00	Nettoergebnis nach Zuw./Entn. Haushaltsrücklagen (Saldo 0 +/- SU23)				-75.700,00	-75.700,00	0,00			
Investive Gebarung										
SU 33	Summe Einzahlungen investive Gebarung							0,00	0,00	0,00
5/510000-042000	Amts-, Betriebs- und Geschäftsausstattung		3415	1 41				60.000,00		-60.000,00
SU 34	Summe Auszahlungen investive Gebarung							0,00	60.000,00	-60.000,00
SA2	Saldo (2) Geldfluss aus der Investiven Gebarung (33 – 34)							0,00	-60.000,00	60.000,00
SA3	Saldo (3) Nettofinanzierungssaldo (Saldo 1 + Saldo 2)							-75.700,00	-135.700,00	60.000,00
Finanzierungstätigkeit										
6/510000+346000	Investitionsdarlehen von Finanzunternehmen		3514	1 55				60.000,00		-60.000,00
SU 35	Summe Einzahlungen aus der Finanzierungstätigkeit							0,00	60.000,00	-60.000,00
1/510000-346000	Investitionsdarlehen von Finanzunternehmen		3614	65				3.000,00		-3.000,00
SU 36	Summe Auszahlungen aus der Finanzierungstätigkeit							0,00	3.000,00	-3.000,00
SA4	Saldo (4) Geldfluss aus der Finanzierungstätigkeit (35 – 36)							0,00	57.000,00	-57.000,00
SA5	Saldo (5) Geldfluss aus der voranschlagswirksamen Gebarung (Saldo 3 + Saldo 4)							-75.700,00	-78.700,00	3.000,00

1. Nachtragsvoranschlag 2023

Stadtgemeinde Pöchlarn

NVA Ergebnis- und Finanzierungsvoranschlag Detailnachweis

		MVAG		VC QU	Ergebnisvoranschlag			Finanzierungsvoranschlag		
		EH	FH		VA 2023 inkl. NVA	VA 2023	1. NVA	VA 2023 inkl. NVA	VA 2023	1. NVA
511	Familienberatung									
511000	Familienberatung									
Operative Gebarung										
SU 21 / 31	Summe Erträge / Einzahlungen operative Gebarung				0,00	0,00	0,00	0,00	0,00	0,00
1/511000-700000	Miete: Verein "Lebenswelt Familie"	2223	3223	24	800,00	400,00	400,00	800,00	400,00	400,00
SU 22 / 32	Summe Aufwendungen / Auszahlungen operative Gebarung				800,00	400,00	400,00	800,00	400,00	400,00
SA 0 / SA 1	(0) Nettoergebnis (21 - 22) / (1) Geldfluss operative Gebarung (31 - 32)				-800,00	-400,00	-400,00	-800,00	-400,00	-400,00
SU 23	Summe Haushaltsrücklagen				0,00	0,00	0,00	0,00	0,00	0,00
SA00	Nettoergebnis nach Zuw./Entn. Haushaltsrücklagen (Saldo 0 +/- SU23)				-800,00	-400,00	-400,00			
Investive Gebarung										
SU 33	Summe Einzahlungen investive Gebarung							0,00	0,00	0,00
SU 34	Summe Auszahlungen investive Gebarung							0,00	0,00	0,00
SA2	Saldo (2) Geldfluss aus der Investiven Gebarung (33 - 34)							0,00	0,00	0,00
SA3	Saldo (3) Nettofinanzierungssaldo (Saldo 1 + Saldo 2)							-800,00	-400,00	-400,00
Finanzierungstätigkeit										
SU 35	Summe Einzahlungen aus der Finanzierungstätigkeit							0,00	0,00	0,00
SU 36	Summe Auszahlungen aus der Finanzierungstätigkeit							0,00	0,00	0,00
SA4	Saldo (4) Geldfluss aus der Finanzierungstätigkeit (35 - 36)							0,00	0,00	0,00
SA5	Saldo (5) Geldfluss aus der voranschlagswirksamen Gebarung (Saldo 3 + Saldo 4)							-800,00	-400,00	-400,00
512	Sonstige medizinische Beratung und Betreuung									
512000	Sonstige medizinische Beratung und Betreuung									
Operative Gebarung										
SU 21 / 31	Summe Erträge / Einzahlungen operative Gebarung				0,00	0,00	0,00	0,00	0,00	0,00
1/512000-728000	Entgelte für sonstige Leistungen	2225	3225	24		3.000,00	-3.000,00		3.000,00	-3.000,00
SU 22 / 32	Summe Aufwendungen / Auszahlungen operative Gebarung				0,00	3.000,00	-3.000,00	0,00	3.000,00	-3.000,00
SA 0 / SA 1	(0) Nettoergebnis (21 - 22) / (1) Geldfluss operative Gebarung (31 - 32)				0,00	-3.000,00	3.000,00	0,00	-3.000,00	3.000,00
SU 23	Summe Haushaltsrücklagen				0,00	0,00	0,00	0,00	0,00	0,00
SA00	Nettoergebnis nach Zuw./Entn. Haushaltsrücklagen (Saldo 0 +/- SU23)				0,00	-3.000,00	3.000,00			
Investive Gebarung										
SU 33	Summe Einzahlungen investive Gebarung							0,00	0,00	0,00
SU 34	Summe Auszahlungen investive Gebarung							0,00	0,00	0,00
SA2	Saldo (2) Geldfluss aus der Investiven Gebarung (33 - 34)							0,00	0,00	0,00
SA3	Saldo (3) Nettofinanzierungssaldo (Saldo 1 + Saldo 2)							0,00	-3.000,00	3.000,00
Finanzierungstätigkeit										
SU 35	Summe Einzahlungen aus der Finanzierungstätigkeit							0,00	0,00	0,00
SU 36	Summe Auszahlungen aus der Finanzierungstätigkeit							0,00	0,00	0,00

1. Nachtragsvoranschlag 2023

Stadtgemeinde Pöchlarn

NVA Ergebnis- und Finanzierungsvoranschlag Detailnachweis

	MVAG	VC QU	Ergebnisvoranschlag		Finanzierungsvoranschlag				
			EH	FH	VA 2023 inkl. NVA	VA 2023	1. NVA	VA 2023 inkl. NVA	VA 2023
SA4	Saldo (4) Geldfluss aus der Finanzierungstätigkeit (35 – 36)						0,00	0,00	0,00
SA5	Saldo (5) Geldfluss aus der voranschlagswirksamen Gebarung (Saldo 3 + Saldo 4)						0,00	-3.000,00	3.000,00
516	Schulgesundheitsdienst								
516000	Schulgesundheitsdienst								
Operative Gebarung									
SU 21 / 31	Summe Erträge / Einzahlungen operative Gebarung				0,00	0,00	0,00	0,00	0,00
1/516000-728000	Schulkinderuntersuchung	2225 3225 24	2.000,00	2.000,00			2.000,00	2.000,00	
SU 22 / 32	Summe Aufwendungen / Auszahlungen operative Gebarung		2.000,00	2.000,00	0,00	0,00	2.000,00	2.000,00	0,00
SA 0 / SA 1	(0) Nettoergebnis (21 - 22) / (1) Geldfluss operative Gebarung (31 – 32)		-2.000,00	-2.000,00	0,00	0,00	-2.000,00	-2.000,00	0,00
SU 23	Summe Haushaltsrücklagen		0,00	0,00	0,00	0,00	0,00	0,00	0,00
SA00	Nettoergebnis nach Zuw./Entn. Haushaltsrücklagen (Saldo 0 +/- SU23)		-2.000,00	-2.000,00	0,00	0,00	0,00	0,00	0,00
Investive Gebarung									
SU 33	Summe Einzahlungen investive Gebarung						0,00	0,00	0,00
SU 34	Summe Auszahlungen investive Gebarung						0,00	0,00	0,00
SA2	Saldo (2) Geldfluss aus der Investiven Gebarung (33 – 34)						0,00	0,00	0,00
SA3	Saldo (3) Nettofinanzierungssaldo (Saldo 1 + Saldo 2)						-2.000,00	-2.000,00	0,00
Finanzierungstätigkeit									
SU 35	Summe Einzahlungen aus der Finanzierungstätigkeit						0,00	0,00	0,00
SU 36	Summe Auszahlungen aus der Finanzierungstätigkeit						0,00	0,00	0,00
SA4	Saldo (4) Geldfluss aus der Finanzierungstätigkeit (35 – 36)						0,00	0,00	0,00
SA5	Saldo (5) Geldfluss aus der voranschlagswirksamen Gebarung (Saldo 3 + Saldo 4)						-2.000,00	-2.000,00	0,00
519	Sonstige Einrichtungen und Maßnahmen								
519000	Gesunde Gemeinde								
Operative Gebarung									
2/519000+810000	Erträge aus Leistungen	2114 3114 13	5.600,00	5.000,00	600,00		5.600,00	5.000,00	600,00
2/519000+816000	Kostenersätze für sonstige Leistungen	2114 3114 13	1.000,00	1.000,00			1.000,00	1.000,00	
2/519000+861000	Kapitaltransferzahlungen von Ländern, Landesfonds und -kammern	2121 3121 15	1.100,00	1.100,00			1.100,00	1.100,00	
SU 21 / 31	Summe Erträge / Einzahlungen operative Gebarung		7.700,00	7.100,00	600,00	0,00	7.700,00	7.100,00	600,00
1/519000-457000	Druckwerke	2221 3221 23	300,00	300,00			300,00	300,00	
1/519000-728000	Entgelte für sonstige Leistungen	2225 3225 24	14.400,00	14.400,00			14.400,00	14.400,00	
SU 22 / 32	Summe Aufwendungen / Auszahlungen operative Gebarung		14.700,00	14.700,00	0,00	0,00	14.700,00	14.700,00	0,00
SA 0 / SA 1	(0) Nettoergebnis (21 - 22) / (1) Geldfluss operative Gebarung (31 – 32)		-7.000,00	-7.600,00	600,00	0,00	-7.000,00	-7.600,00	600,00
SU 23	Summe Haushaltsrücklagen		0,00	0,00	0,00	0,00	0,00	0,00	0,00
SA00	Nettoergebnis nach Zuw./Entn. Haushaltsrücklagen (Saldo 0 +/- SU23)		-7.000,00	-7.600,00	600,00	0,00	0,00	0,00	0,00

1. Nachtragsvoranschlag 2023

Stadtgemeinde Pöchlarn

NVA Ergebnis- und Finanzierungsvoranschlag Detailnachweis

	MVAG	VC QU	Ergebnisvoranschlag			Finanzierungsvoranschlag				
			EH	FH	VA 2023 inkl. NVA	VA 2023	1. NVA	VA 2023 inkl. NVA	VA 2023	1. NVA
Investive Gebarung										
SU 33			Summe Einzahlungen investive Gebarung					0,00	0,00	0,00
SU 34			Summe Auszahlungen investive Gebarung					0,00	0,00	0,00
SA2			Saldo (2) Geldfluss aus der Investiven Gebarung (33 – 34)					0,00	0,00	0,00
SA3			Saldo (3) Nettofinanzierungssaldo (Saldo 1 + Saldo 2)					-7.000,00	-7.600,00	600,00
Finanzierungstätigkeit										
SU 35			Summe Einzahlungen aus der Finanzierungstätigkeit					0,00	0,00	0,00
SU 36			Summe Auszahlungen aus der Finanzierungstätigkeit					0,00	0,00	0,00
SA4			Saldo (4) Geldfluss aus der Finanzierungstätigkeit (35 – 36)					0,00	0,00	0,00
SA5			Saldo (5) Geldfluss aus der voranschlagswirksamen Gebarung (Saldo 3 + Saldo 4)					-7.000,00	-7.600,00	600,00
519100 Gesundheitsmagazin										
Operative Gebarung										
2/519100+810000			Erträge aus Leistungen	2114	3114	13		3.000,00	-3.000,00	
2/519100+861000			Transfers von Ländern, Landesfonds und Landesammern	2121	3121	15				
SU 21 / 31			Summe Erträge / Einzahlungen operative Gebarung					0,00	3.000,00	-3.000,00
1/519100-457000			Druckwerke	2221	3221	23		6.400,00	5.000,00	1.400,00
1/519100-728000			Entgelte für sonstige Leistungen	2225	3225	24		2.500,00	2.500,00	
SU 22 / 32			Summe Aufwendungen / Auszahlungen operative Gebarung					8.900,00	7.500,00	1.400,00
SA 0 / SA 1			(0) Nettoergebnis (21 - 22) / (1) Geldfluss operative Gebarung (31 – 32)					-8.900,00	-4.500,00	-4.400,00
SU 23			Summe Haushaltsrücklagen					0,00	0,00	0,00
SA00			Nettoergebnis nach Zuw./Entn. Haushaltsrücklagen (Saldo 0 +/- SU23)					-8.900,00	-4.500,00	-4.400,00
Investive Gebarung										
SU 33			Summe Einzahlungen investive Gebarung					0,00	0,00	0,00
SU 34			Summe Auszahlungen investive Gebarung					0,00	0,00	0,00
SA2			Saldo (2) Geldfluss aus der Investiven Gebarung (33 – 34)					0,00	0,00	0,00
SA3			Saldo (3) Nettofinanzierungssaldo (Saldo 1 + Saldo 2)					-8.900,00	-4.500,00	-4.400,00
Finanzierungstätigkeit										
SU 35			Summe Einzahlungen aus der Finanzierungstätigkeit					0,00	0,00	0,00
SU 36			Summe Auszahlungen aus der Finanzierungstätigkeit					0,00	0,00	0,00
SA4			Saldo (4) Geldfluss aus der Finanzierungstätigkeit (35 – 36)					0,00	0,00	0,00
SA5			Saldo (5) Geldfluss aus der voranschlagswirksamen Gebarung (Saldo 3 + Saldo 4)					-8.900,00	-4.500,00	-4.400,00
519200 COVID-Aufwendungen										
Operative Gebarung										
2/519200+860000			Zweckszuschuss "kommunale Impfkampagne"	2121	3121	15				

1. Nachtragsvoranschlag 2023

Stadtgemeinde Pöchlarn

NVA Ergebnis- und Finanzierungsvoranschlag Detailnachweis

		MVAG		VC QU	Ergebnisvoranschlag		Finanzierungsvoranschlag			
		EH	FH		VA 2023 inkl. NVA	VA 2023	1. NVA	VA 2023 inkl. NVA	VA 2023	1. NVA
2/519200+861000	Kostenersätze Land NÖ	2121	3121	15						
SU 21 / 31	Summe Erträge / Einzahlungen operative Gebarung				0,00	0,00	0,00	0,00	0,00	0,00
1/519200-400000	Geringwertige Wirtschaftsgüter (GWG)	2221	3221	23						
1/519200-457000	Druckwerke	2221	3221	23						
1/519200-458000	Mittel zur ärztlichen Betreuung und Gesundheitsvorsorge	2221	3221	23						
1/519200-459000	Sonstige Verbrauchsgüter	2221	3221	23						
1/519200-630000	Postdienste	2222	3222	24						
1/519200-680000	Planmäßige Abschreibung	2226			400,00	400,00				
1/519200-723000	Amtspauschalien und Repräsentationsaufwendungen	2225	3225	24						
1/519200-728000	Entgelte für sonstige Leistungen	2225	3225	24						
SU 22 / 32	Summe Aufwendungen / Auszahlungen operative Gebarung				400,00	400,00	0,00	0,00	0,00	0,00
SA 0 / SA 1	(0) Nettoergebnis (21 - 22) / (1) Geldfluss operative Gebarung (31 - 32)				-400,00	-400,00	0,00	0,00	0,00	0,00
SU 23	Summe Haushaltsrücklagen				0,00	0,00	0,00	0,00	0,00	0,00
SA00	Nettoergebnis nach Zuw./Entn. Haushaltsrücklagen (Saldo 0 +/- SU23)				-400,00	-400,00	0,00			
Investive Gebarung										
SU 33	Summe Einzahlungen investive Gebarung							0,00	0,00	0,00
1/519200-042000	Amts-, Betriebs- und Geschäftsausstattung		3415	2 41						
SU 34	Summe Auszahlungen investive Gebarung							0,00	0,00	0,00
SA2	Saldo (2) Geldfluss aus der Investiven Gebarung (33 - 34)							0,00	0,00	0,00
SA3	Saldo (3) Nettofinanzierungssaldo (Saldo 1 + Saldo 2)							0,00	0,00	0,00
Finanzierungstätigkeit										
SU 35	Summe Einzahlungen aus der Finanzierungstätigkeit							0,00	0,00	0,00
SU 36	Summe Auszahlungen aus der Finanzierungstätigkeit							0,00	0,00	0,00
SA4	Saldo (4) Geldfluss aus der Finanzierungstätigkeit (35 - 36)							0,00	0,00	0,00
SA5	Saldo (5) Geldfluss aus der voranschlagswirksamen Gebarung (Saldo 3 + Saldo 4)							0,00	0,00	0,00
52	Umweltschutz									
520	Natur- und Landschaftsschutz									
520000	Natur- und Landschaftsschutz									
Operative Gebarung										
SU 21 / 31	Summe Erträge / Einzahlungen operative Gebarung				0,00	0,00	0,00	0,00	0,00	0,00
1/520000-728000	Baumkataster: Baumpflege/-fällung	2225	3225	24	10.200,00	10.200,00		10.200,00	10.200,00	
SU 22 / 32	Summe Aufwendungen / Auszahlungen operative Gebarung				10.200,00	10.200,00	0,00	10.200,00	10.200,00	0,00
SA 0 / SA 1	(0) Nettoergebnis (21 - 22) / (1) Geldfluss operative Gebarung (31 - 32)				-10.200,00	-10.200,00	0,00	-10.200,00	-10.200,00	0,00
SU 23	Summe Haushaltsrücklagen				0,00	0,00	0,00	0,00	0,00	0,00

1. Nachtragsvoranschlag 2023

Stadtgemeinde Pöchlarn

NVA Ergebnis- und Finanzierungsvoranschlag Detailnachweis

		MVAG		VC QU	Ergebnisvoranschlag		Finanzierungsvoranschlag			
		EH	FH		VA 2023 inkl. NVA	VA 2023	1. NVA	VA 2023 inkl. NVA	VA 2023	1. NVA
SA00	Nettoergebnis nach Zuw./Entn. Haushaltsrücklagen (Saldo 0 +/- SU23)				-10.200,00	-10.200,00	0,00			
Investive Gebarung										
SU 33	Summe Einzahlungen investive Gebarung							0,00	0,00	0,00
SU 34	Summe Auszahlungen investive Gebarung							0,00	0,00	0,00
SA2	Saldo (2) Geldfluss aus der Investiven Gebarung (33 – 34)							0,00	0,00	0,00
SA3	Saldo (3) Nettofinanzierungssaldo (Saldo 1 + Saldo 2)							-10.200,00	-10.200,00	0,00
Finanzierungstätigkeit										
SU 35	Summe Einzahlungen aus der Finanzierungstätigkeit							0,00	0,00	0,00
SU 36	Summe Auszahlungen aus der Finanzierungstätigkeit							0,00	0,00	0,00
SA4	Saldo (4) Geldfluss aus der Finanzierungstätigkeit (35 – 36)							0,00	0,00	0,00
SA5	Saldo (5) Geldfluss aus der voranschlagswirksamen Gebarung (Saldo 3 + Saldo 4)							-10.200,00	-10.200,00	0,00
522	Reinhaltung der Luft									
522000	Reinhaltung der Luft									
Operative Gebarung										
6/522000+803000	Verkauf PV-Paneele	2116		1 31						
2/522000+810000	Strom aus PV-Anlagen/E-Tankstellen	2114	3114	13	4.000,00	8.000,00	-4.000,00	4.000,00	8.000,00	-4.000,00
2/522000+813000	Erträge aus der Auflösung von Investitionszuschüssen (Kapitaltransfers)	2127			1.500,00	1.500,00				
6/522000+829910	Zuführung aus operativer Gebarung	2116	3116	1 18						
SU 21 / 31	Summe Erträge / Einzahlungen operative Gebarung				5.500,00	9.500,00	-4.000,00	4.000,00	8.000,00	-4.000,00
1/522000-413000	Handelswaren	2221	3221	23						
1/522000-600000	Strom - Luftgütemessstation	2222	3222	24	2.600,00	3.000,00	-400,00	2.600,00	3.000,00	-400,00
1/522000-600100	Strom E-Tankstellen	2222	3222	24	5.000,00	5.000,00		5.000,00	5.000,00	
1/522000-619000	Instandhaltung von Sonderanlagen	2224	3224	24	1.000,00	1.000,00		1.000,00	1.000,00	
1/522000-650000	Zinsen für Finanzschulden in Euro	2241	3241	25		500,00	-500,00		500,00	-500,00
1/522000-680000	Planmäßige Abschreibung	2226			4.400,00	4.400,00				
1/522000-726000	Mitgliedsbeiträge an Institutionen	2225	3225	24	1.500,00	1.500,00		1.500,00	1.500,00	
1/522000-728000	Entgelte für sonstige Leistungen	2225	3225	24	7.000,00	7.000,00		7.000,00	7.000,00	
1/522000-729910	Zuführung an investive Gebarung	2225	3225	24						
1/522000-768000	ÖKO-Förderung	2234	3234	27	10.000,00	3.000,00	7.000,00	10.000,00	3.000,00	7.000,00
SU 22 / 32	Summe Aufwendungen / Auszahlungen operative Gebarung				31.500,00	25.400,00	6.100,00	27.100,00	21.000,00	6.100,00
SA 0 / SA 1	(0) Nettoergebnis (21 - 22) / (1) Geldfluss operative Gebarung (31 – 32)				-26.000,00	-15.900,00	-10.100,00	-23.100,00	-13.000,00	-10.100,00
SU 23	Summe Haushaltsrücklagen				0,00	0,00	0,00	0,00	0,00	0,00
SA00	Nettoergebnis nach Zuw./Entn. Haushaltsrücklagen (Saldo 0 +/- SU23)				-26.000,00	-15.900,00	-10.100,00			
Investive Gebarung										
6/522000+300000	Kapitaltransfers von Bund, Bundesfonds und Bundeskammern		3331	1 33						

1. Nachtragsvoranschlag 2023

Stadtgemeinde Pöchlarn

NVA Ergebnis- und Finanzierungsvoranschlag Detailnachweis

		MVAG		VC QU	Ergebnisvoranschlag			Finanzierungsvoranschlag		
		EH	FH		VA 2023 inkl. NVA	VA 2023	1. NVA	VA 2023 inkl. NVA	VA 2023	1. NVA
6/522000+301000	Kapitaltransfers von Ländern, Landesfonds und Landeskammern		3331	1 33				8.500,00		-8.500,00
6/522000+803000	Verkauf PV-Paneele		3314	1 31						
SU 33	Summe Einzahlungen investive Gebarung							0,00	8.500,00	-8.500,00
1/522000-050000	Sonderanlagen		3412	2 40						
5/522000-050000	Sonderanlagen		3412	1 40				50.000,00		-50.000,00
SU 34	Summe Auszahlungen investive Gebarung							0,00	50.000,00	-50.000,00
SA2	Saldo (2) Geldfluss aus der Investiven Gebarung (33 – 34)							0,00	-41.500,00	41.500,00
SA3	Saldo (3) Nettofinanzierungssaldo (Saldo 1 + Saldo 2)							-23.100,00	-54.500,00	31.400,00
Finanzierungstätigkeit										
6/522000+346000	Investitionsdarlehen von Finanzunternehmen		3514	1 55				41.500,00		-41.500,00
SU 35	Summe Einzahlungen aus der Finanzierungstätigkeit							0,00	41.500,00	-41.500,00
1/522000-346000	Investitionsdarlehen von Finanzunternehmen		3614	65				2.100,00		-2.100,00
SU 36	Summe Auszahlungen aus der Finanzierungstätigkeit							0,00	2.100,00	-2.100,00
SA4	Saldo (4) Geldfluss aus der Finanzierungstätigkeit (35 – 36)							0,00	39.400,00	-39.400,00
SA5	Saldo (5) Geldfluss aus der voranschlagswirksamen Gebarung (Saldo 3 + Saldo 4)							-23.100,00	-15.100,00	-8.000,00
56	Krankenanstalten anderer Rechtsträger									
562	Sprengelbeiträge									
562000	Sprengelbeiträge									
Operative Gebarung										
SU 21 / 31	Summe Erträge / Einzahlungen operative Gebarung				0,00	0,00	0,00	0,00	0,00	0,00
1/562000-752000	NÖKAS-Umlage	2231	3231	26	1.357.400,00	1.332.000,00	25.400,00	1.357.400,00	1.332.000,00	25.400,00
SU 22 / 32	Summe Aufwendungen / Auszahlungen operative Gebarung				1.357.400,00	1.332.000,00	25.400,00	1.357.400,00	1.332.000,00	25.400,00
SA 0 / SA 1	(0) Nettoergebnis (21 - 22) / (1) Geldfluss operative Gebarung (31 – 32)				-1.357.400,00	-1.332.000,00	-25.400,00	-1.357.400,00	-1.332.000,00	-25.400,00
SU 23	Summe Haushaltsrücklagen				0,00	0,00	0,00	0,00	0,00	0,00
SA00	Nettoergebnis nach Zuw./Entn. Haushaltsrücklagen (Saldo 0 +/- SU23)				-1.357.400,00	-1.332.000,00	-25.400,00			
Investive Gebarung										
SU 33	Summe Einzahlungen investive Gebarung							0,00	0,00	0,00
SU 34	Summe Auszahlungen investive Gebarung							0,00	0,00	0,00
SA2	Saldo (2) Geldfluss aus der Investiven Gebarung (33 – 34)							0,00	0,00	0,00
SA3	Saldo (3) Nettofinanzierungssaldo (Saldo 1 + Saldo 2)							-1.357.400,00	-1.332.000,00	-25.400,00
Finanzierungstätigkeit										
SU 35	Summe Einzahlungen aus der Finanzierungstätigkeit							0,00	0,00	0,00
SU 36	Summe Auszahlungen aus der Finanzierungstätigkeit							0,00	0,00	0,00
SA4	Saldo (4) Geldfluss aus der Finanzierungstätigkeit (35 – 36)							0,00	0,00	0,00

1. Nachtragsvoranschlag 2023

Stadtgemeinde Pöchlarn

NVA Ergebnis- und Finanzierungsvoranschlag Detailnachweis

	MVAG	VC QU	Ergebnisvoranschlag			Finanzierungsvoranschlag			
			EH	FH	VA 2023 inkl. NVA	VA 2023	1. NVA	VA 2023 inkl. NVA	VA 2023
SA5	Saldo (5) Geldfluss aus der voranschlagswirksamen Gebarung (Saldo 3 + Saldo 4)						-1.357.400,00	-1.332.000,00	-25.400,00
562100	Beitrag der Gemeinde zu Krankenanstalten								
Operative Gebarung									
SU 21 / 31	Summe Erträge / Einzahlungen operative Gebarung				0,00	0,00	0,00	0,00	0,00
1/562100-752000	NÖKAS-Verwaltungsaufwand	2231 3231 26			100,00	100,00		100,00	100,00
SU 22 / 32	Summe Aufwendungen / Auszahlungen operative Gebarung				100,00	100,00	0,00	100,00	0,00
SA 0 / SA 1	(0) Nettoergebnis (21 - 22) / (1) Geldfluss operative Gebarung (31 - 32)				-100,00	-100,00	0,00	-100,00	0,00
SU 23	Summe Haushaltsrücklagen				0,00	0,00	0,00	0,00	0,00
SA00	Nettoergebnis nach Zuw./Entn. Haushaltsrücklagen (Saldo 0 +/- SU23)				-100,00	-100,00	0,00	0,00	0,00
Investive Gebarung									
SU 33	Summe Einzahlungen investive Gebarung						0,00	0,00	0,00
SU 34	Summe Auszahlungen investive Gebarung						0,00	0,00	0,00
SA2	Saldo (2) Geldfluss aus der Investiven Gebarung (33 - 34)						0,00	0,00	0,00
SA3	Saldo (3) Nettofinanzierungssaldo (Saldo 1 + Saldo 2)						-100,00	-100,00	0,00
Finanzierungstätigkeit									
SU 35	Summe Einzahlungen aus der Finanzierungstätigkeit						0,00	0,00	0,00
SU 36	Summe Auszahlungen aus der Finanzierungstätigkeit						0,00	0,00	0,00
SA4	Saldo (4) Geldfluss aus der Finanzierungstätigkeit (35 - 36)						0,00	0,00	0,00
SA5	Saldo (5) Geldfluss aus der voranschlagswirksamen Gebarung (Saldo 3 + Saldo 4)						-100,00	-100,00	0,00
58	Veterinärmedizin								
581	Maßnahmen der Veterinärmedizin								
581000	Maßnahmen der Veterinärmedizin								
Operative Gebarung									
SU 21 / 31	Summe Erträge / Einzahlungen operative Gebarung				0,00	0,00	0,00	0,00	0,00
1/581000-728000	Entgelte für sonstige Leistungen	2225 3225 24							
SU 22 / 32	Summe Aufwendungen / Auszahlungen operative Gebarung				0,00	0,00	0,00	0,00	0,00
SA 0 / SA 1	(0) Nettoergebnis (21 - 22) / (1) Geldfluss operative Gebarung (31 - 32)				0,00	0,00	0,00	0,00	0,00
SU 23	Summe Haushaltsrücklagen				0,00	0,00	0,00	0,00	0,00
SA00	Nettoergebnis nach Zuw./Entn. Haushaltsrücklagen (Saldo 0 +/- SU23)				0,00	0,00	0,00	0,00	0,00
Investive Gebarung									
SU 33	Summe Einzahlungen investive Gebarung						0,00	0,00	0,00
SU 34	Summe Auszahlungen investive Gebarung						0,00	0,00	0,00
SA2	Saldo (2) Geldfluss aus der Investiven Gebarung (33 - 34)						0,00	0,00	0,00
SA3	Saldo (3) Nettofinanzierungssaldo (Saldo 1 + Saldo 2)						0,00	0,00	0,00

	MVAG		VC QU	Ergebnisvoranschlag			Finanzierungsvoranschlag		
	EH	FH		VA 2023 inkl. NVA	VA 2023	1. NVA	VA 2023 inkl. NVA	VA 2023	1. NVA
Finanzierungstätigkeit									
SU 35							0,00	0,00	0,00
SU 36							0,00	0,00	0,00
SA4							0,00	0,00	0,00
SA5							0,00	0,00	0,00

1. Nachtragsvoranschlag 2023

Stadtgemeinde Pöchlarn

NVA Ergebnis- und Finanzierungsvoranschlag Detailnachweis

		MVAG		VC QU	Ergebnisvoranschlag		Finanzierungsvoranschlag			
		EH	FH		VA 2023 inkl. NVA	VA 2023	1. NVA	VA 2023 inkl. NVA	VA 2023	1. NVA
6 Straßen- und Wasserbau, Verkehr										
61	Straßenbau									
610	Bundesstraßen									
610000	Bundesstraßen									
Operative Gebarung										
SU 21 / 31	Summe Erträge / Einzahlungen operative Gebarung				0,00	0,00	0,00	0,00	0,00	0,00
1/610000-700000	Mietzinse Sondernutzung	2223	3223	24	600,00	600,00		600,00	600,00	
SU 22 / 32	Summe Aufwendungen / Auszahlungen operative Gebarung				600,00	600,00	0,00	600,00	600,00	0,00
SA 0 / SA 1	(0) Nettoergebnis (21 - 22) / (1) Geldfluss operative Gebarung (31 - 32)				-600,00	-600,00	0,00	-600,00	-600,00	0,00
SU 23	Summe Haushaltsrücklagen				0,00	0,00	0,00	0,00	0,00	0,00
SA00	Nettoergebnis nach Zuw./Entn. Haushaltsrücklagen (Saldo 0 +/- SU23)				-600,00	-600,00	0,00			
Investive Gebarung										
SU 33	Summe Einzahlungen investive Gebarung							0,00	0,00	0,00
SU 34	Summe Auszahlungen investive Gebarung							0,00	0,00	0,00
SA2	Saldo (2) Geldfluss aus der Investiven Gebarung (33 - 34)							0,00	0,00	0,00
SA3	Saldo (3) Nettofinanzierungssaldo (Saldo 1 + Saldo 2)							-600,00	-600,00	0,00
Finanzierungstätigkeit										
SU 35	Summe Einzahlungen aus der Finanzierungstätigkeit							0,00	0,00	0,00
SU 36	Summe Auszahlungen aus der Finanzierungstätigkeit							0,00	0,00	0,00
SA4	Saldo (4) Geldfluss aus der Finanzierungstätigkeit (35 - 36)							0,00	0,00	0,00
SA5	Saldo (5) Geldfluss aus der voranschlagswirksamen Gebarung (Saldo 3 + Saldo 4)							-600,00	-600,00	0,00
611	Landesstraßen									
611000	Landesstraßen									
Operative Gebarung										
SU 21 / 31	Summe Erträge / Einzahlungen operative Gebarung				0,00	0,00	0,00	0,00	0,00	0,00
1/611000-700000	Mietzinse Sondernutzung	2223	3223	24	700,00	700,00		700,00	700,00	
SU 22 / 32	Summe Aufwendungen / Auszahlungen operative Gebarung				700,00	700,00	0,00	700,00	700,00	0,00
SA 0 / SA 1	(0) Nettoergebnis (21 - 22) / (1) Geldfluss operative Gebarung (31 - 32)				-700,00	-700,00	0,00	-700,00	-700,00	0,00
SU 23	Summe Haushaltsrücklagen				0,00	0,00	0,00	0,00	0,00	0,00
SA00	Nettoergebnis nach Zuw./Entn. Haushaltsrücklagen (Saldo 0 +/- SU23)				-700,00	-700,00	0,00			
Investive Gebarung										
SU 33	Summe Einzahlungen investive Gebarung							0,00	0,00	0,00
SU 34	Summe Auszahlungen investive Gebarung							0,00	0,00	0,00
SA2	Saldo (2) Geldfluss aus der Investiven Gebarung (33 - 34)							0,00	0,00	0,00
SA3	Saldo (3) Nettofinanzierungssaldo (Saldo 1 + Saldo 2)							-700,00	-700,00	0,00

1. Nachtragsvoranschlag 2023

Stadtgemeinde Pöchlarn

NVA Ergebnis- und Finanzierungsvoranschlag Detailnachweis

	MVAG	VC QU	Ergebnisvoranschlag		Finanzierungsvoranschlag					
			EH	FH	VA 2023 inkl. NVA	VA 2023	1. NVA	VA 2023 inkl. NVA	VA 2023	1. NVA
Finanzierungstätigkeit										
SU 35	Summe Einzahlungen aus der Finanzierungstätigkeit							0,00	0,00	0,00
SU 36	Summe Auszahlungen aus der Finanzierungstätigkeit							0,00	0,00	0,00
SA4	Saldo (4) Geldfluss aus der Finanzierungstätigkeit (35 – 36)							0,00	0,00	0,00
SA5	Saldo (5) Geldfluss aus der voranschlagswirksamen Gebarung (Saldo 3 + Saldo 4)							-700,00	-700,00	0,00
612 Gemeindefahrten										
612000 Gemeindefahrten										
Operative Gebarung										
2/612000+801000	Veräußerungen von Grundstücken und Grundstückseinrichtungen	2116		30	1.800,00			1.800,00		
2/612000+813000	Erträge aus der Auflösung von Investitionszuschüssen (Kapitaltransfers)		2127		12.500,00	12.500,00				
2/612000+829000	Sonstige Erträge	2116	3116	18	10.000,00		10.000,00	10.000,00		10.000,00
6/612000+871000	Kapitaltransfers aus Gemeinde-Bedarfszuweisungsmittel	2121	3121	1 33	380.000,00	380.000,00		380.000,00	380.000,00	
SU 21 / 31	Summe Erträge / Einzahlungen operative Gebarung				404.300,00	392.500,00	11.800,00	390.000,00	380.000,00	10.000,00
1/612000-459000	Sonstige Verbrauchsgüter	2221	3221	23	1.500,00	1.500,00		1.500,00	1.500,00	
1/612000-611000	Instandhaltung von Straßenbauten	2224	3224	24	17.000,00	5.000,00	12.000,00	17.000,00	5.000,00	12.000,00
1/612000-640000	Rechts- und Beratungsaufwand	2222	3222	24						
1/612000-650000	Kreditzinsen	2241	3241	25	30.400,00	34.100,00	-3.700,00	30.400,00	34.100,00	-3.700,00
1/612000-680000	Planmäßige Abschreibung	2226			290.100,00	290.100,00				
1/612000-700000	Mietzinse	2223	3223	24	800,00	800,00		800,00	800,00	
1/612000-720000	Interne Verrechnung Stunden Bauhof	2225	3225	24	7.100,00	7.100,00		7.100,00	7.100,00	
1/612000-728000	Entgelte für sonstige Leistungen	2225	3225	24	6.000,00	6.000,00		6.000,00	6.000,00	
SU 22 / 32	Summe Aufwendungen / Auszahlungen operative Gebarung				352.900,00	344.600,00	8.300,00	62.800,00	54.500,00	8.300,00
SA 0 / SA 1	(0) Nettoergebnis (21 - 22) / (1) Geldfluss operative Gebarung (31 – 32)				51.400,00	47.900,00	3.500,00	327.200,00	325.500,00	1.700,00
SU 23	Summe Haushaltsrücklagen				0,00	0,00	0,00	0,00	0,00	0,00
SA00	Nettoergebnis nach Zuw./Entn. Haushaltsrücklagen (Saldo 0 +/- SU23)				51.400,00	47.900,00	3.500,00			
Investive Gebarung										
6/612000+300000	Förderung Bund Radweg		3331	1 33				19.000,00		19.000,00
6/612000+309000	Kapitaltransfers von der Europäischen Union		3335	1 33				18.600,00		18.600,00
2/612000+801000	Veräußerungen von Grundstücken und Grundstückseinrichtungen		3312	30				1.800,00		1.800,00
SU 33	Summe Einzahlungen investive Gebarung							39.400,00	0,00	39.400,00
5/612000-002000	Straßenbauten		3412	1 40				741.500,00	500.000,00	241.500,00
5/612000-002100	Radwegenetz		3412	1 40						
SU 34	Summe Auszahlungen investive Gebarung							741.500,00	500.000,00	241.500,00

1. Nachtragsvoranschlag 2023

Stadtgemeinde Pöchlarn

NVA Ergebnis- und Finanzierungsvoranschlag Detailnachweis

	MVAG	VC QU	Ergebnisvoranschlag			Finanzierungsvoranschlag			
			EH	FH	VA 2023 inkl. NVA	VA 2023	1. NVA	VA 2023 inkl. NVA	VA 2023
SA2	Saldo (2) Geldfluss aus der Investiven Gebarung (33 – 34)						-702.100,00	-500.000,00	-202.100,00
SA3	Saldo (3) Nettofinanzierungssaldo (Saldo 1 + Saldo 2)						-374.900,00	-174.500,00	-200.400,00
Finanzierungstätigkeit									
6/612000+346000	Schuldaufnahmen von Finanzunternehmungen	3514	1	55				120.000,00	-120.000,00
SU 35	Summe Einzahlungen aus der Finanzierungstätigkeit						0,00	120.000,00	-120.000,00
1/612000-346000	Tilgung Bankdarlehen	3614		65			92.100,00	101.400,00	-9.300,00
SU 36	Summe Auszahlungen aus der Finanzierungstätigkeit						92.100,00	101.400,00	-9.300,00
SA4	Saldo (4) Geldfluss aus der Finanzierungstätigkeit (35 – 36)						-92.100,00	18.600,00	-110.700,00
SA5	Saldo (5) Geldfluss aus der voranschlagswirksamen Gebarung (Saldo 3 + Saldo 4)						-467.000,00	-155.900,00	-311.100,00
612001	Attraktivierung Stadtplatz								
Operative Gebarung									
SU 21 / 31	Summe Erträge / Einzahlungen operative Gebarung				0,00	0,00	0,00	0,00	0,00
SU 22 / 32	Summe Aufwendungen / Auszahlungen operative Gebarung				0,00	0,00	0,00	0,00	0,00
SA 0 / SA 1	(0) Nettoergebnis (21 - 22) / (1) Geldfluss operative Gebarung (31 – 32)				0,00	0,00	0,00	0,00	0,00
SU 23	Summe Haushaltsrücklagen				0,00	0,00	0,00	0,00	0,00
SA00	Nettoergebnis nach Zuw./Entn. Haushaltsrücklagen (Saldo 0 +/- SU23)				0,00	0,00	0,00		
Investive Gebarung									
6/612001+301000	Förderung Stadterneuerung	3331	1	33			72.000,00	72.000,00	
SU 33	Summe Einzahlungen investive Gebarung						72.000,00	72.000,00	0,00
5/612001-006000	Sonstige Grundstückseinrichtungen	3412	1	40			144.000,00	144.000,00	
SU 34	Summe Auszahlungen investive Gebarung						144.000,00	144.000,00	0,00
SA2	Saldo (2) Geldfluss aus der Investiven Gebarung (33 – 34)						-72.000,00	-72.000,00	0,00
SA3	Saldo (3) Nettofinanzierungssaldo (Saldo 1 + Saldo 2)						-72.000,00	-72.000,00	0,00
Finanzierungstätigkeit									
6/612001+346000	Investitionsdarlehen von Finanzunternehmen	3514	1	55			72.000,00	72.000,00	
SU 35	Summe Einzahlungen aus der Finanzierungstätigkeit						72.000,00	72.000,00	0,00
SU 36	Summe Auszahlungen aus der Finanzierungstätigkeit						0,00	0,00	0,00
SA4	Saldo (4) Geldfluss aus der Finanzierungstätigkeit (35 – 36)						72.000,00	72.000,00	0,00
SA5	Saldo (5) Geldfluss aus der voranschlagswirksamen Gebarung (Saldo 3 + Saldo 4)						0,00	0,00	0,00
612100	Bahnübergang								
Operative Gebarung									
SU 21 / 31	Summe Erträge / Einzahlungen operative Gebarung				0,00	0,00	0,00	0,00	0,00
1/612100-650000	Zinsen für Finanzschulden	2241	3241	25	1.400,00	700,00	700,00	1.400,00	700,00
SU 22 / 32	Summe Aufwendungen / Auszahlungen operative Gebarung				1.400,00	700,00	700,00	1.400,00	700,00

1. Nachtragsvoranschlag 2023

Stadtgemeinde Pöchlarn

NVA Ergebnis- und Finanzierungsvoranschlag Detailnachweis

	MVAG	VC QU	Ergebnisvoranschlag			Finanzierungsvoranschlag					
			EH	FH	VA 2023 inkl. NVA	VA 2023	1. NVA	VA 2023 inkl. NVA	VA 2023	1. NVA	
SA 0 / SA 1	(0) Nettoergebnis (21 - 22) / (1) Geldfluss operative Gebarung (31 – 32)				-1.400,00	-700,00	-700,00	-1.400,00	-700,00	-700,00	
SU 23	Summe Haushaltsrücklagen				0,00	0,00	0,00	0,00	0,00	0,00	
SA00	Nettoergebnis nach Zuw./Entn. Haushaltsrücklagen (Saldo 0 +/- SU23)				-1.400,00	-700,00	-700,00				
Investive Gebarung											
SU 33	Summe Einzahlungen investive Gebarung							0,00	0,00	0,00	
SU 34	Summe Auszahlungen investive Gebarung							0,00	0,00	0,00	
SA2	Saldo (2) Geldfluss aus der Investiven Gebarung (33 – 34)							0,00	0,00	0,00	
SA3	Saldo (3) Nettofinanzierungssaldo (Saldo 1 + Saldo 2)							-1.400,00	-700,00	-700,00	
Finanzierungstätigkeit											
SU 35	Summe Einzahlungen aus der Finanzierungstätigkeit							0,00	0,00	0,00	
1/612100-346000	Tilgung Darlehen		3614	65				5.000,00	5.000,00		
SU 36	Summe Auszahlungen aus der Finanzierungstätigkeit							5.000,00	5.000,00	0,00	
SA4	Saldo (4) Geldfluss aus der Finanzierungstätigkeit (35 – 36)							-5.000,00	-5.000,00	0,00	
SA5	Saldo (5) Geldfluss aus der voranschlagswirksamen Gebarung (Saldo 3 + Saldo 4)							-6.400,00	-5.700,00	-700,00	
612200 Straßenbau Ahornstraße											
Operative Gebarung											
SU 21 / 31	Summe Erträge / Einzahlungen operative Gebarung				0,00	0,00	0,00	0,00	0,00	0,00	
1/612200-650000	Zinsen für Finanzschulden		2241	3241	25	900,00	700,00	200,00	900,00	700,00	200,00
SU 22 / 32	Summe Aufwendungen / Auszahlungen operative Gebarung				900,00	700,00	200,00	900,00	700,00	200,00	
SA 0 / SA 1	(0) Nettoergebnis (21 - 22) / (1) Geldfluss operative Gebarung (31 – 32)				-900,00	-700,00	-200,00	-900,00	-700,00	-200,00	
SU 23	Summe Haushaltsrücklagen				0,00	0,00	0,00	0,00	0,00	0,00	
SA00	Nettoergebnis nach Zuw./Entn. Haushaltsrücklagen (Saldo 0 +/- SU23)				-900,00	-700,00	-200,00				
Investive Gebarung											
SU 33	Summe Einzahlungen investive Gebarung							0,00	0,00	0,00	
SU 34	Summe Auszahlungen investive Gebarung							0,00	0,00	0,00	
SA2	Saldo (2) Geldfluss aus der Investiven Gebarung (33 – 34)							0,00	0,00	0,00	
SA3	Saldo (3) Nettofinanzierungssaldo (Saldo 1 + Saldo 2)							-900,00	-700,00	-200,00	
Finanzierungstätigkeit											
SU 35	Summe Einzahlungen aus der Finanzierungstätigkeit							0,00	0,00	0,00	
1/612200-346000	Tilgung Darlehen		3614	65				3.500,00	3.500,00		
SU 36	Summe Auszahlungen aus der Finanzierungstätigkeit							3.500,00	3.500,00	0,00	
SA4	Saldo (4) Geldfluss aus der Finanzierungstätigkeit (35 – 36)							-3.500,00	-3.500,00	0,00	
SA5	Saldo (5) Geldfluss aus der voranschlagswirksamen Gebarung (Saldo 3 + Saldo 4)							-4.400,00	-4.200,00	-200,00	

1. Nachtragsvoranschlag 2023

Stadtgemeinde Pöchlarn

NVA Ergebnis- und Finanzierungsvoranschlag Detailnachweis

		MVAG			VC QU			Ergebnisvoranschlag			Finanzierungsvoranschlag		
		EH	FH					VA 2023 inkl. NVA	VA 2023	1. NVA	VA 2023 inkl. NVA	VA 2023	1. NVA
616	Sonstige Straßen und Wege												
616000	Sonstige Straßen und Wege												
Operative Gebarung													
SU 21 / 31	Summe Erträge / Einzahlungen operative Gebarung							0,00	0,00	0,00	0,00	0,00	0,00
1/616000-400000	Beschilderung Radweg	2221	3221	23									
1/616000-650000	Zinsen für Finanzschulden in Euro	2241	3241	25				3.200,00	-3.200,00		3.200,00	-3.200,00	
1/616000-728000	Entgelte für sonstige Leistungen	2225	3225	24			30.000,00		30.000,00	30.000,00		30.000,00	
SU 22 / 32	Summe Aufwendungen / Auszahlungen operative Gebarung						30.000,00	3.200,00	26.800,00	30.000,00	3.200,00	26.800,00	
SA 0 / SA 1	(0) Nettoergebnis (21 - 22) / (1) Geldfluss operative Gebarung (31 - 32)						-30.000,00	-3.200,00	-26.800,00	-30.000,00	-3.200,00	-26.800,00	
SU 23	Summe Haushaltsrücklagen						0,00	0,00	0,00	0,00	0,00	0,00	
SA00	Nettoergebnis nach Zuw./Entn. Haushaltsrücklagen (Saldo 0 +/- SU23)						-30.000,00	-3.200,00	-26.800,00				
Investive Gebarung													
6/616000+300000	Kapitaltransfers von Bund, Bundesfonds und Bundeskammern		3331	1 33							234.900,00	-234.900,00	
6/616000+301000	Kapitaltransfers von Ländern, Landesfonds und Landeskammern		3331	1 33							156.600,00	-156.600,00	
2/616000+301000	Förderung Stadterneuerung		3331	33							10.800,00	-10.800,00	
SU 33	Summe Einzahlungen investive Gebarung									0,00	402.300,00	-402.300,00	
5/616000-002000	Straßenbauten		3412	1 40							652.600,00	-652.600,00	
1/616000-005000	Geländer Fahrradbrücke		3412	2 40							21.600,00	-21.600,00	
1/616000-050000	Sonderanlagen		3412	2 40						1.500,00	1.500,00		
SU 34	Summe Auszahlungen investive Gebarung									1.500,00	675.700,00	-674.200,00	
SA2	Saldo (2) Geldfluss aus der Investiven Gebarung (33 - 34)									-1.500,00	-273.400,00	271.900,00	
SA3	Saldo (3) Nettofinanzierungssaldo (Saldo 1 + Saldo 2)									-31.500,00	-276.600,00	245.100,00	
Finanzierungstätigkeit													
6/616000+346000	Investitionsdarlehen von Finanzunternehmen		3514	1 55							261.100,00	-261.100,00	
SU 35	Summe Einzahlungen aus der Finanzierungstätigkeit									0,00	261.100,00	-261.100,00	
1/616000-346000	Investitionsdarlehen von Finanzunternehmen		3614	65							13.100,00	-13.100,00	
SU 36	Summe Auszahlungen aus der Finanzierungstätigkeit									0,00	13.100,00	-13.100,00	
SA4	Saldo (4) Geldfluss aus der Finanzierungstätigkeit (35 - 36)									0,00	248.000,00	-248.000,00	
SA5	Saldo (5) Geldfluss aus der voranschlagswirksamen Gebarung (Saldo 3 + Saldo 4)									-31.500,00	-28.600,00	-2.900,00	

1. Nachtragsvoranschlag 2023

Stadtgemeinde Pöchlarn

NVA Ergebnis- und Finanzierungsvoranschlag Detailnachweis

	MVAG	VC	QU	Ergebnisvoranschlag		Finanzierungsvoranschlag				
				EH	FH	VA 2023 inkl. NVA	VA 2023	1. NVA	VA 2023 inkl. NVA	VA 2023
63	Schutzwasserbau									
639	Sonstige Einrichtungen und Maßnahmen									
639000	Sonstige Einrichtungen und Maßnahmen									
Operative Gebarung										
2/639000+813000	Erträge aus der Auflösung von Investitionszuschüssen (Kapitaltransfers)	2127			5.400,00	5.400,00				
2/639000+829000	Diverse Rückersätze	2116	3116	18	1.200,00	1.200,00		1.200,00	1.200,00	
2/639000+829910	Rückführung von investiver Gebarung	2116	3116	18						
6/639000+829910	Zuführung von Vorhaben 1639200	2116	3116	1	18					
2/639000+861000	Kapitaltransferzahlungen von Ländern, Landesfonds und -kammern	2121	3121	15	2.300,00	2.300,00		2.300,00	2.300,00	
SU 21 / 31	Summe Erträge / Einzahlungen operative Gebarung				8.900,00	8.900,00	0,00	3.500,00	3.500,00	0,00
1/639000-600000	Strom	2222	3222	24	5.200,00	12.000,00	-6.800,00	5.200,00	12.000,00	-6.800,00
1/639000-610000	Instandhaltung von Grund und Boden	2224	3224	24	10.000,00	10.000,00		10.000,00	10.000,00	
1/639000-631000	Telekommunikationsdienste	2222	3222	24	400,00	400,00		400,00	400,00	
1/639000-650000	Zinsen für Finanzschulden	2241	3241	25	4.900,00	3.700,00	1.200,00	4.900,00	3.700,00	1.200,00
1/639000-680000	Planmäßige Abschreibung	2226			11.700,00	11.700,00				
1/639000-728000	Entgelte für sonstige Leistungen	2225	3225	24						
1/639000-729910	Zuführung an investive Gebarung	2225	3225	24						
SU 22 / 32	Summe Aufwendungen / Auszahlungen operative Gebarung				32.200,00	37.800,00	-5.600,00	20.500,00	26.100,00	-5.600,00
SA 0 / SA 1	(0) Nettoergebnis (21 - 22) / (1) Geldfluss operative Gebarung (31 - 32)				-23.300,00	-28.900,00	5.600,00	-17.000,00	-22.600,00	5.600,00
SU 23	Summe Haushaltsrücklagen				0,00	0,00	0,00	0,00	0,00	0,00
SA00	Nettoergebnis nach Zuw./Entn. Haushaltsrücklagen (Saldo 0 +/- SU23)				-23.300,00	-28.900,00	5.600,00			
Investive Gebarung										
SU 33	Summe Einzahlungen investive Gebarung							0,00	0,00	0,00
5/639000-060000	(AiB) Rückhaltebecken Rampersdorfer Graben		3412	1	40					
SU 34	Summe Auszahlungen investive Gebarung							0,00	0,00	0,00
SA2	Saldo (2) Geldfluss aus der Investiven Gebarung (33 - 34)							0,00	0,00	0,00
SA3	Saldo (3) Nettofinanzierungssaldo (Saldo 1 + Saldo 2)							-17.000,00	-22.600,00	5.600,00
Finanzierungstätigkeit										
SU 35	Summe Einzahlungen aus der Finanzierungstätigkeit							0,00	0,00	0,00
1/639000-346000	Tilgung Darlehen		3614		65			21.300,00	21.300,00	
SU 36	Summe Auszahlungen aus der Finanzierungstätigkeit							21.300,00	21.300,00	0,00
SA4	Saldo (4) Geldfluss aus der Finanzierungstätigkeit (35 - 36)							-21.300,00	-21.300,00	0,00
SA5	Saldo (5) Geldfluss aus der voranschlagswirksamen Gebarung (Saldo 3 + Saldo 4)							-38.300,00	-43.900,00	5.600,00

1. Nachtragsvoranschlag 2023

Stadtgemeinde Pöchlarn

NVA Ergebnis- und Finanzierungsvoranschlag Detailnachweis

		MVAG		VC QU	Ergebnisvoranschlag			Finanzierungsvoranschlag			
		EH	FH		VA 2023 inkl. NVA	VA 2023	1. NVA	VA 2023 inkl. NVA	VA 2023	1. NVA	
639200	Rampersdorfer Graben										
Operative Gebarung											
6/639200+829910	Zuführung von operative Gebarung	2116	3116	1 18							
SU 21 / 31	Summe Erträge / Einzahlungen operative Gebarung				0,00	0,00	0,00	0,00	0,00	0,00	0,00
5/639200-729910	Rückführung an operative Gebarung	2225	3225	1 24							
5/639200-729911	Zuführung an Vorhaben 1639000	2225	3225	1 24							
SU 22 / 32	Summe Aufwendungen / Auszahlungen operative Gebarung				0,00	0,00	0,00	0,00	0,00	0,00	0,00
SA 0 / SA 1	(0) Nettoergebnis (21 - 22) / (1) Geldfluss operative Gebarung (31 - 32)				0,00	0,00	0,00	0,00	0,00	0,00	0,00
SU 23	Summe Haushaltsrücklagen				0,00	0,00	0,00	0,00	0,00	0,00	0,00
SA00	Nettoergebnis nach Zuw./Entn. Haushaltsrücklagen (Saldo 0 +/- SU23)				0,00	0,00	0,00				
Investive Gebarung											
6/639200+300000	Förderung Bundesmittel		3331	1 33							
6/639200+301000	Förderung Landesmittel		3331	1 33							
6/639200+309000	Kapitaltransfers von der Europäischen Union		3335	1 33							
SU 33	Summe Einzahlungen investive Gebarung							0,00	0,00	0,00	0,00
5/639200-004000	Wasser- und Abwasserbauten und -anlagen		3412	1 40							
SU 34	Summe Auszahlungen investive Gebarung							0,00	0,00	0,00	0,00
SA2	Saldo (2) Geldfluss aus der Investiven Gebarung (33 - 34)							0,00	0,00	0,00	0,00
SA3	Saldo (3) Nettofinanzierungssaldo (Saldo 1 + Saldo 2)							0,00	0,00	0,00	0,00
Finanzierungstätigkeit											
SU 35	Summe Einzahlungen aus der Finanzierungstätigkeit							0,00	0,00	0,00	0,00
5/639200-346000	Tilgung Darlehen 18/5		3614	1 65				71.000,00		71.000,00	
SU 36	Summe Auszahlungen aus der Finanzierungstätigkeit							71.000,00	0,00	71.000,00	0,00
SA4	Saldo (4) Geldfluss aus der Finanzierungstätigkeit (35 - 36)							-71.000,00	0,00	-71.000,00	0,00
SA5	Saldo (5) Geldfluss aus der voranschlagswirksamen Gebarung (Saldo 3 + Saldo 4)							-71.000,00	0,00	-71.000,00	0,00
639300	Renner Becken										
Operative Gebarung											
SU 21 / 31	Summe Erträge / Einzahlungen operative Gebarung				0,00	0,00	0,00	0,00	0,00	0,00	0,00
1/639300-680000	Planmäßige Abschreibung	2226			100,00	100,00					
SU 22 / 32	Summe Aufwendungen / Auszahlungen operative Gebarung				100,00	100,00	0,00	0,00	0,00	0,00	0,00
SA 0 / SA 1	(0) Nettoergebnis (21 - 22) / (1) Geldfluss operative Gebarung (31 - 32)				-100,00	-100,00	0,00	0,00	0,00	0,00	0,00
SU 23	Summe Haushaltsrücklagen				0,00	0,00	0,00	0,00	0,00	0,00	0,00
SA00	Nettoergebnis nach Zuw./Entn. Haushaltsrücklagen (Saldo 0 +/- SU23)				-100,00	-100,00	0,00				
Investive Gebarung											
SU 33	Summe Einzahlungen investive Gebarung							0,00	0,00	0,00	0,00

1. Nachtragsvoranschlag 2023

Stadtgemeinde Pöchlarn

NVA Ergebnis- und Finanzierungsvoranschlag Detailnachweis

		MVAG		VC QU	Ergebnisvoranschlag			Finanzierungsvoranschlag		
		EH	FH		VA 2023 inkl. NVA	VA 2023	1. NVA	VA 2023 inkl. NVA	VA 2023	1. NVA
SU 34	Summe Auszahlungen investive Gebarung							0,00	0,00	0,00
SA2	Saldo (2) Geldfluss aus der Investiven Gebarung (33 – 34)							0,00	0,00	0,00
SA3	Saldo (3) Nettofinanzierungssaldo (Saldo 1 + Saldo 2)							0,00	0,00	0,00
Finanzierungstätigkeit										
SU 35	Summe Einzahlungen aus der Finanzierungstätigkeit							0,00	0,00	0,00
SU 36	Summe Auszahlungen aus der Finanzierungstätigkeit							0,00	0,00	0,00
SA4	Saldo (4) Geldfluss aus der Finanzierungstätigkeit (35 – 36)							0,00	0,00	0,00
SA5	Saldo (5) Geldfluss aus der voranschlagswirksamen Gebarung (Saldo 3 + Saldo 4)							0,00	0,00	0,00
64	Straßenverkehr									
640	Einrichtungen und Maßnahmen nach der Straßenverkehrsordnu									
640000	Einrichtungen und Maßnahmen nach der Straßenverkehrsordnu									
Operative Gebarung										
2/640000+801000	Veräußerungen von Grundstücken und Grundstückseinrichtungen	2116		30						
2/640000+829000	Sonstige Erträge	2116	3116	18						
2/640000+868000	Gemeindestraßenstrafen	2124	3124	16	10.000,00	10.000,00		10.000,00	10.000,00	
SU 21 / 31	Summe Erträge / Einzahlungen operative Gebarung				10.000,00	10.000,00	0,00	10.000,00	10.000,00	0,00
1/640000-400000	Geringwertige Wirtschaftsgüter des Anlagevermögens	2221	3221	23	5.000,00	5.000,00		5.000,00	5.000,00	
1/640000-618000	Instandhaltung von sonstigen Anlagen	2224	3224	24	2.000,00	2.000,00		2.000,00	2.000,00	
1/640000-680000	Planmäßige Abschreibung	2226			700,00	700,00				
1/640000-720000	Interne Verrechnung Stunden Bauhof	2225	3225	24	17.800,00	17.800,00		17.800,00	17.800,00	
1/640000-728000	Entgelte für sonstige Leistungen	2225	3225	24	500,00		500,00	500,00		500,00
SU 22 / 32	Summe Aufwendungen / Auszahlungen operative Gebarung				26.000,00	25.500,00	500,00	25.300,00	24.800,00	500,00
SA 0 / SA 1	(0) Nettoergebnis (21 - 22) / (1) Geldfluss operative Gebarung (31 – 32)				-16.000,00	-15.500,00	-500,00	-15.300,00	-14.800,00	-500,00
SU 23	Summe Haushaltsrücklagen				0,00	0,00	0,00	0,00	0,00	0,00
SA00	Nettoergebnis nach Zuw./Entn. Haushaltsrücklagen (Saldo 0 +/- SU23)				-16.000,00	-15.500,00	-500,00			
Investive Gebarung										
2/640000+801000	Veräußerungen von Grundstücken und Grundstückseinrichtungen		3312	30						
SU 33	Summe Einzahlungen investive Gebarung							0,00	0,00	0,00
1/640000-005000	Anlagen zu Straßenbauten		3412	2 40						
1/640000-050000	Sonderanlagen		3412	2 40						
SU 34	Summe Auszahlungen investive Gebarung							0,00	0,00	0,00
SA2	Saldo (2) Geldfluss aus der Investiven Gebarung (33 – 34)							0,00	0,00	0,00
SA3	Saldo (3) Nettofinanzierungssaldo (Saldo 1 + Saldo 2)							-15.300,00	-14.800,00	-500,00

1. Nachtragsvoranschlag 2023

Stadtgemeinde Pöchlarn

NVA Ergebnis- und Finanzierungsvoranschlag Detailnachweis

		MVAG VC QU			Ergebnisvoranschlag			Finanzierungsvoranschlag		
		EH	FH		VA 2023 inkl. NVA	VA 2023	1. NVA	VA 2023 inkl. NVA	VA 2023	1. NVA
Finanzierungstätigkeit										
SU 35	Summe Einzahlungen aus der Finanzierungstätigkeit							0,00	0,00	0,00
SU 36	Summe Auszahlungen aus der Finanzierungstätigkeit							0,00	0,00	0,00
SA4	Saldo (4) Geldfluss aus der Finanzierungstätigkeit (35 – 36)							0,00	0,00	0,00
SA5	Saldo (5) Geldfluss aus der voranschlagswirksamen Gebarung (Saldo 3 + Saldo 4)							-15.300,00	-14.800,00	-500,00
649	Sonstige Einrichtungen und Maßnahmen									
649000	Sonstige Einrichtungen und Maßnahmen									
Operative Gebarung										
2/649000+829910	Zuweisung aus investiver Gebarung	2116	3116	18	59.700,00		59.700,00	59.700,00		59.700,00
6/649000+829910	Zuführung operative Gebarung	2116	3116	1 18						
SU 21 / 31	Summe Erträge / Einzahlungen operative Gebarung				59.700,00	0,00	59.700,00	59.700,00	0,00	59.700,00
1/649000-618000	Aufzug Park & Ride	2224	3224	24	2.000,00	2.000,00		2.000,00	2.000,00	
1/649000-680000	Planmäßige Abschreibung	2226			2.500,00	2.500,00				
1/649000-720000	Interne Verrechnung Stunden Bauhof	2225	3225	24	2.400,00	2.400,00		2.400,00	2.400,00	
1/649000-729910	Zuführung investive Gebarung	2225	3225	24						
5/649000-729910	Zuweisung an operative Gebarung	2225	3225	1 24	59.700,00		59.700,00	59.700,00		59.700,00
SU 22 / 32	Summe Aufwendungen / Auszahlungen operative Gebarung				66.600,00	6.900,00	59.700,00	64.100,00	4.400,00	59.700,00
SA 0 / SA 1	(0) Nettoergebnis (21 - 22) / (1) Geldfluss operative Gebarung (31 – 32)				-6.900,00	-6.900,00	0,00	-4.400,00	-4.400,00	0,00
SU 23	Summe Haushaltsrücklagen				0,00	0,00	0,00	0,00	0,00	0,00
SA00	Nettoergebnis nach Zuw./Entn. Haushaltsrücklagen (Saldo 0 +/- SU23)				-6.900,00	-6.900,00	0,00			
Investive Gebarung										
6/649000+301000	Förderung Stadterneuerung		3331	1 33				59.700,00	59.700,00	
SU 33	Summe Einzahlungen investive Gebarung							59.700,00	59.700,00	0,00
1/649000-010000	Gebäude und Bauten		3413	2 40				2.900,00		2.900,00
5/649000-010000	Gebäude und Bauten		3413	1 40						
SU 34	Summe Auszahlungen investive Gebarung							2.900,00	0,00	2.900,00
SA2	Saldo (2) Geldfluss aus der Investiven Gebarung (33 – 34)							56.800,00	59.700,00	-2.900,00
SA3	Saldo (3) Nettofinanzierungssaldo (Saldo 1 + Saldo 2)							52.400,00	55.300,00	-2.900,00
Finanzierungstätigkeit										
SU 35	Summe Einzahlungen aus der Finanzierungstätigkeit							0,00	0,00	0,00
SU 36	Summe Auszahlungen aus der Finanzierungstätigkeit							0,00	0,00	0,00
SA4	Saldo (4) Geldfluss aus der Finanzierungstätigkeit (35 – 36)							0,00	0,00	0,00
SA5	Saldo (5) Geldfluss aus der voranschlagswirksamen Gebarung (Saldo 3 + Saldo 4)							52.400,00	55.300,00	-2.900,00

1. Nachtragsvoranschlag 2023

Stadtgemeinde Pöchlarn

NVA Ergebnis- und Finanzierungsvoranschlag Detailnachweis

	MVAG	VC QU	Ergebnisvoranschlag			Finanzierungsvoranschlag			
			EH	FH	VA 2023 inkl. NVA	VA 2023	1. NVA	VA 2023 inkl. NVA	VA 2023
65	Schienenverkehr								
659	Sonstige Einrichtungen und Maßnahmen								
659000	ÖBB: Park&Ride-Anlage								
Operative Gebarung									
SU 21 / 31	Summe Erträge / Einzahlungen operative Gebarung				0,00	0,00	0,00	0,00	0,00
1/659000-728000	Entgelte für sonstige Leistungen	2225 3225 24			12.000,00	12.000,00		12.000,00	12.000,00
SU 22 / 32	Summe Aufwendungen / Auszahlungen operative Gebarung				12.000,00	12.000,00	0,00	12.000,00	12.000,00
SA 0 / SA 1	(0) Nettoergebnis (21 - 22) / (1) Geldfluss operative Gebarung (31 - 32)				-12.000,00	-12.000,00	0,00	-12.000,00	-12.000,00
SU 23	Summe Haushaltsrücklagen				0,00	0,00	0,00	0,00	0,00
SA00	Nettoergebnis nach Zuw./Entn. Haushaltsrücklagen (Saldo 0 +/- SU23)				-12.000,00	-12.000,00	0,00		
Investive Gebarung									
SU 33	Summe Einzahlungen investive Gebarung						0,00	0,00	0,00
SU 34	Summe Auszahlungen investive Gebarung						0,00	0,00	0,00
SA2	Saldo (2) Geldfluss aus der Investiven Gebarung (33 - 34)						0,00	0,00	0,00
SA3	Saldo (3) Nettofinanzierungssaldo (Saldo 1 + Saldo 2)						-12.000,00	-12.000,00	0,00
Finanzierungstätigkeit									
SU 35	Summe Einzahlungen aus der Finanzierungstätigkeit						0,00	0,00	0,00
SU 36	Summe Auszahlungen aus der Finanzierungstätigkeit						0,00	0,00	0,00
SA4	Saldo (4) Geldfluss aus der Finanzierungstätigkeit (35 - 36)						0,00	0,00	0,00
SA5	Saldo (5) Geldfluss aus der voranschlagswirksamen Gebarung (Saldo 3 + Saldo 4)						-12.000,00	-12.000,00	0,00
66	Schiffsverkehr								
661	Hafen und Hafeneinrichtungen								
661000	Hafen- und Hafeneinrichtungen								
Operative Gebarung									
SU 21 / 31	Summe Erträge / Einzahlungen operative Gebarung				0,00	0,00	0,00	0,00	0,00
1/661000-650000	Zinsen für Finanzschulden in Euro	2241 3241 25				200,00	-200,00	200,00	-200,00
1/661000-700000	Mietzinse	2223 3223 24			800,00	800,00		800,00	800,00
SU 22 / 32	Summe Aufwendungen / Auszahlungen operative Gebarung				800,00	1.000,00	-200,00	800,00	1.000,00
SA 0 / SA 1	(0) Nettoergebnis (21 - 22) / (1) Geldfluss operative Gebarung (31 - 32)				-800,00	-1.000,00	200,00	-800,00	-1.000,00
SU 23	Summe Haushaltsrücklagen				0,00	0,00	0,00	0,00	0,00
SA00	Nettoergebnis nach Zuw./Entn. Haushaltsrücklagen (Saldo 0 +/- SU23)				-800,00	-1.000,00	200,00		
Investive Gebarung									
6/661000+301000	Kapitaltransfers von Ländern, Landesfonds und Landesammern	3331 1 33						12.000,00	-12.000,00
SU 33	Summe Einzahlungen investive Gebarung						0,00	12.000,00	-12.000,00

1. Nachtragsvoranschlag 2023

Stadtgemeinde Pöchlarn

NVA Ergebnis- und Finanzierungsvoranschlag Detailnachweis

		MVAG		VC QU	Ergebnisvoranschlag			Finanzierungsvoranschlag				
		EH	FH		VA 2023 inkl. NVA	VA 2023	1. NVA	VA 2023 inkl. NVA	VA 2023	1. NVA		
5/661000-050000	Sonderanlagen			3412	1	40				30.000,00	-30.000,00	
SU 34	Summe Auszahlungen investive Gebarung									0,00	30.000,00	-30.000,00
SA2	Saldo (2) Geldfluss aus der Investiven Gebarung (33 – 34)									0,00	-18.000,00	18.000,00
SA3	Saldo (3) Nettofinanzierungssaldo (Saldo 1 + Saldo 2)									-800,00	-19.000,00	18.200,00
Finanzierungstätigkeit												
6/661000+346000	Investitionsdarlehen von Finanzunternehmen			3514	1	55				18.000,00	-18.000,00	
SU 35	Summe Einzahlungen aus der Finanzierungstätigkeit									0,00	18.000,00	-18.000,00
1/661000-346000	Investitionsdarlehen von Finanzunternehmen			3614		65				1.800,00	-1.800,00	
SU 36	Summe Auszahlungen aus der Finanzierungstätigkeit									0,00	1.800,00	-1.800,00
SA4	Saldo (4) Geldfluss aus der Finanzierungstätigkeit (35 – 36)									0,00	16.200,00	-16.200,00
SA5	Saldo (5) Geldfluss aus der voranschlagswirksamen Gebarung (Saldo 3 + Saldo 4)									-800,00	-2.800,00	2.000,00

	MVAG	VC	QU	Ergebnisvoranschlag		Finanzierungsvoranschlag			
				EH	FH	VA 2023 inkl. NVA	VA 2023	1. NVA	VA 2023 inkl. NVA
7 Wirtschaftsförderung									
71	Grundlagenverbesserung in der Land- und Forstwirtschaft								
710	Land- und forstwirtschaftlicher Wegebau								
710000	Land- und forstwirtschaftlicher Wegebau								
Operative Gebarung									
2/710000+813000	Erträge aus der Auflösung von Investitionszuschüssen (Kapitaltransfers)	2127			200,00	200,00			
2/710000+829910	Rückführung aus investiver Gebarung	2116	3116	18	40.600,00		40.600,00	40.600,00	40.600,00
6/710000+829910	Zuweisung aus operativer Gebarung	2116	3116	1 18					
2/710000+861000	Katastrophenfonds Land NÖ	2121	3121	15					
6/710000+871000	Bedarfszuweisung Abt. Gemeinden (IVW3)	2121	3121	1 33	2.500,00	2.500,00	2.500,00	2.500,00	
SU 21 / 31	Summe Erträge / Einzahlungen operative Gebarung				43.300,00	2.700,00	40.600,00	43.100,00	2.500,00
1/710000-611000	Behebung Unwetterschäden	2224	3224	24					
1/710000-650100	Zinsen Abdeckung Fehlbeträge Güterwege	2241	3241	25	1.100,00	1.400,00	-300,00	1.100,00	1.400,00
1/710000-680000	Planmäßige Abschreibung	2226			196.800,00	196.800,00			
1/710000-729910	Zuführung investive Gebarung	2225	3225	24					
SU 22 / 32	Summe Aufwendungen / Auszahlungen operative Gebarung				197.900,00	198.200,00	-300,00	1.100,00	1.400,00
SA 0 / SA 1	(0) Nettoergebnis (21 - 22) / (1) Geldfluss operative Gebarung (31 - 32)				-154.600,00	-195.500,00	40.900,00	42.000,00	1.100,00
SU 23	Summe Haushaltsrücklagen				0,00	0,00	0,00	0,00	0,00
SA00	Nettoergebnis nach Zuw./Entn. Haushaltsrücklagen (Saldo 0 +/- SU23)				-154.600,00	-195.500,00	40.900,00		
Investive Gebarung									
6/710000+301000	Unterstützung Fachabteilung Güterwege	3331	1 33				2.500,00	2.500,00	
SU 33	Summe Einzahlungen investive Gebarung						2.500,00	2.500,00	0,00
5/710000-002000	Instandhaltung Wege	3412	1 40				55.000,00	20.000,00	35.000,00
SU 34	Summe Auszahlungen investive Gebarung						55.000,00	20.000,00	35.000,00
SA2	Saldo (2) Geldfluss aus der Investiven Gebarung (33 - 34)						-52.500,00	-17.500,00	-35.000,00
SA3	Saldo (3) Nettofinanzierungssaldo (Saldo 1 + Saldo 2)						-10.500,00	-16.400,00	5.900,00
Finanzierungstätigkeit									
6/710000+346000	Investitionsdarlehen von Finanzunternehmen	3514	1 55				50.000,00	15.000,00	35.000,00
SU 35	Summe Einzahlungen aus der Finanzierungstätigkeit						50.000,00	15.000,00	35.000,00
1/710000-346100	Tilgung Darlehen	3614	65				4.900,00	6.400,00	-1.500,00
SU 36	Summe Auszahlungen aus der Finanzierungstätigkeit						4.900,00	6.400,00	-1.500,00
SA4	Saldo (4) Geldfluss aus der Finanzierungstätigkeit (35 - 36)						45.100,00	8.600,00	36.500,00
SA5	Saldo (5) Geldfluss aus der voranschlagswirksamen Gebarung (Saldo 3 + Saldo 4)						34.600,00	-7.800,00	42.400,00

1. Nachtragsvoranschlag 2023

Stadtgemeinde Pöchlarn

NVA Ergebnis- und Finanzierungsvoranschlag Detailnachweis

		MVAG		VC QU	Ergebnisvoranschlag			Finanzierungsvoranschlag		
		EH	FH		VA 2023 inkl. NVA	VA 2023	1. NVA	VA 2023 inkl. NVA	VA 2023	1. NVA
710100	Güterwegebau Ornding									
Operative Gebarung										
6/710100+829910	Zuführung operative Gebarung	2116	3116	1 18						
SU 21 / 31	Summe Erträge / Einzahlungen operative Gebarung				0,00	0,00	0,00	0,00	0,00	0,00
5/710100-729910	Rückführung operative Gebarung	2225	3225	1 24	40.600,00		40.600,00	40.600,00		40.600,00
SU 22 / 32	Summe Aufwendungen / Auszahlungen operative Gebarung				40.600,00	0,00	40.600,00	40.600,00	0,00	40.600,00
SA 0 / SA 1	(0) Nettoergebnis (21 - 22) / (1) Geldfluss operative Gebarung (31 - 32)				-40.600,00	0,00	-40.600,00	-40.600,00	0,00	-40.600,00
SU 23	Summe Haushaltsrücklagen				0,00	0,00	0,00	0,00	0,00	0,00
SA00	Nettoergebnis nach Zuw./Entn. Haushaltsrücklagen (Saldo 0 +/- SU23)				-40.600,00	0,00	-40.600,00			
Investive Gebarung										
6/710100+301000	Kapitaltransfers von Ländern, Landesfonds und Landeskammern		3331	1 33						
6/710100+307000	Kapitaltransfers von privaten Haushalten und privaten Organisationen ohne Erwerbszweck und andere		3334	1 34				80.600,00		80.600,00
SU 33	Summe Einzahlungen investive Gebarung							80.600,00	0,00	80.600,00
5/710100-002000	Straßenbauten		3412	1 40				40.000,00		40.000,00
SU 34	Summe Auszahlungen investive Gebarung							40.000,00	0,00	40.000,00
SA2	Saldo (2) Geldfluss aus der Investiven Gebarung (33 - 34)							40.600,00	0,00	40.600,00
SA3	Saldo (3) Nettofinanzierungssaldo (Saldo 1 + Saldo 2)							0,00	0,00	0,00
Finanzierungstätigkeit										
SU 35	Summe Einzahlungen aus der Finanzierungstätigkeit							0,00	0,00	0,00
SU 36	Summe Auszahlungen aus der Finanzierungstätigkeit							0,00	0,00	0,00
SA4	Saldo (4) Geldfluss aus der Finanzierungstätigkeit (35 - 36)							0,00	0,00	0,00
SA5	Saldo (5) Geldfluss aus der voranschlagswirksamen Gebarung (Saldo 3 + Saldo 4)							0,00	0,00	0,00
75	Förderung der Energiewirtschaft									
750	Kohle, Erdöl, Erdgas									
750000	Kohle, Erdöl, Erdgas									
Operative Gebarung										
SU 21 / 31	Summe Erträge / Einzahlungen operative Gebarung				0,00	0,00	0,00	0,00	0,00	0,00
1/750000-650100	Zinsen Abdeckung Fehlbeträge Gasversorgung	2241	3241	25	1.200,00	1.300,00	-100,00	1.200,00	1.300,00	-100,00
SU 22 / 32	Summe Aufwendungen / Auszahlungen operative Gebarung				1.200,00	1.300,00	-100,00	1.200,00	1.300,00	-100,00
SA 0 / SA 1	(0) Nettoergebnis (21 - 22) / (1) Geldfluss operative Gebarung (31 - 32)				-1.200,00	-1.300,00	100,00	-1.200,00	-1.300,00	100,00
SU 23	Summe Haushaltsrücklagen				0,00	0,00	0,00	0,00	0,00	0,00
SA00	Nettoergebnis nach Zuw./Entn. Haushaltsrücklagen (Saldo 0 +/- SU23)				-1.200,00	-1.300,00	100,00			

1. Nachtragsvoranschlag 2023

Stadtgemeinde Pöchlarn

NVA Ergebnis- und Finanzierungsvoranschlag Detailnachweis

	MVAG	VC QU	Ergebnisvoranschlag		Finanzierungsvoranschlag					
			EH	FH	VA 2023 inkl. NVA	VA 2023	1. NVA	VA 2023 inkl. NVA	VA 2023	1. NVA
Investive Gebarung										
SU 33	Summe Einzahlungen investive Gebarung							0,00	0,00	0,00
SU 34	Summe Auszahlungen investive Gebarung							0,00	0,00	0,00
SA2	Saldo (2) Geldfluss aus der Investiven Gebarung (33 – 34)							0,00	0,00	0,00
SA3	Saldo (3) Nettofinanzierungssaldo (Saldo 1 + Saldo 2)							-1.200,00	-1.300,00	100,00
Finanzierungstätigkeit										
SU 35	Summe Einzahlungen aus der Finanzierungstätigkeit							0,00	0,00	0,00
1/750000-346100	Tilgung Darlehen		3614	65				5.400,00	5.300,00	100,00
SU 36	Summe Auszahlungen aus der Finanzierungstätigkeit							5.400,00	5.300,00	100,00
SA4	Saldo (4) Geldfluss aus der Finanzierungstätigkeit (35 – 36)							-5.400,00	-5.300,00	-100,00
SA5	Saldo (5) Geldfluss aus der voranschlagswirksamen Gebarung (Saldo 3 + Saldo 4)							-6.600,00	-6.600,00	0,00
77 Förderung des Fremdenverkehrs										
771 Maßnahmen zur Förderung des Fremdenverkehrs										
771000 Maßnahmen zur Förderung des Fremdenverkehrs										
Operative Gebarung										
2/771000+810000	Nebenerlöse	2114	3114	13	6.000,00	6.000,00		6.000,00	6.000,00	
2/771000+813000	Erträge aus der Auflösung von Investitionszuschüssen (Kapitaltransfers)	2127			5.500,00	5.500,00				
2/771000+816000	Entschädigung Tourismusstatistik	2114	3114	13	100,00	100,00		100,00	100,00	
2/771000+817000	Erträge aus der Auflösung von sonstigen Rückstellungen	2117								
SU 21 / 31	Summe Erträge / Einzahlungen operative Gebarung				11.600,00	11.600,00	0,00	6.100,00	6.100,00	0,00
1/771000-400000	Geringwertige Wirtschaftsgüter (GWG)	2221	3221	23	1.400,00		1.400,00	1.400,00		1.400,00
1/771000-400100	Touristisches Leitsystem: Erweiterung	2221	3221	23						
1/771000-457000	Druckwerke	2221	3221	23	5.000,00	5.000,00		5.000,00	5.000,00	
1/771000-510000	Geldbezüge der Vertragsbediensteten der Verwaltung	2211	3211	20	5.900,00	5.200,00	700,00	5.900,00	5.200,00	700,00
1/771000-565000	Mehrleistungsvergütungen	2211	3211	20	300,00	200,00	100,00	300,00	200,00	100,00
1/771000-569000	sonstige Nebengebühren	2211	3211	20	200,00	200,00		200,00	200,00	
1/771000-580000	Dienstgeberbeiträge Ausgleichsfonds für Familienbeihilfen	2212	3212	20	300,00	300,00		300,00	300,00	
1/771000-582000	Sonstige Dienstgeberbeiträge zur sozialen Sicherheit	2212	3212	20	1.400,00	1.200,00	200,00	1.400,00	1.200,00	200,00
1/771000-592000	Dotierung von Rückstellungen für Jubiläumszuwendungen	2214			100,00	100,00				
1/771000-650000	Zinsen für Finanzschulden	2241	3241	25	1.300,00	2.400,00	-1.100,00	1.300,00	2.400,00	-1.100,00
1/771000-680000	Planmäßige Abschreibung	2226			11.800,00	11.800,00				
1/771000-720000	Interne Verrechnung Stunden Bauhof	2225	3225	24	17.800,00	17.800,00		17.800,00	17.800,00	

1. Nachtragsvoranschlag 2023

Stadtgemeinde Pöchlarn

NVA Ergebnis- und Finanzierungsvoranschlag Detailnachweis

		MVAG		VC QU	Ergebnisvoranschlag		Finanzierungsvoranschlag			
		EH	FH		VA 2023 inkl. NVA	VA 2023	1. NVA	VA 2023 inkl. NVA	VA 2023	1. NVA
1/771000-720100	Kostenersatz: Infostelle Ybbs	2225	3225	24	7.500,00	7.500,00		7.500,00	7.500,00	
1/771000-724000	Reisegebühren	2225	3225	24	400,00	400,00		400,00	400,00	
1/771000-726000	Mitgliedsbeiträge an Institutionen	2225	3225	24	12.200,00	12.000,00	200,00	12.200,00	12.000,00	200,00
1/771000-728000	Entgelte für sonstige Leistungen	2225	3225	24	21.000,00	21.000,00		21.000,00	21.000,00	
1/771000-728200	Sonnenwende	2225	3225	24	10.000,00	9.000,00	1.000,00	10.000,00	9.000,00	1.000,00
1/771000-728300	Stadtführungen	2225	3225	24	1.000,00	4.000,00	-3.000,00	1.000,00	4.000,00	-3.000,00
1/771000-729910	Zuführung investive Gebarung	2225	3225	24						
SU 22 / 32	Summe Aufwendungen / Auszahlungen operative Gebarung				97.600,00	98.100,00	-500,00	85.700,00	86.200,00	-500,00
SA 0 / SA 1	(0) Nettoergebnis (21 - 22) / (1) Geldfluss operative Gebarung (31 - 32)				-86.000,00	-86.500,00	500,00	-79.600,00	-80.100,00	500,00
SU 23	Summe Haushaltsrücklagen				0,00	0,00	0,00	0,00	0,00	0,00
SA00	Nettoergebnis nach Zuw./Entn. Haushaltsrücklagen (Saldo 0 +/- SU23)				-86.000,00	-86.500,00	500,00			
Investive Gebarung										
2/771000+301000	Förderung Stadterneuerung		3331	33				34.800,00		-34.800,00
SU 33	Summe Einzahlungen investive Gebarung							0,00	34.800,00	-34.800,00
1/771000-005000	Anlagen zu Straßenbauten		3412	2 40					69.600,00	-69.600,00
1/771000-050000	Sonderanlagen		3412	2 40				6.000,00		6.000,00
5/771000-050000	Sonderanlagen		3412	1 40				104.600,00		104.600,00
SU 34	Summe Auszahlungen investive Gebarung							110.600,00	69.600,00	41.000,00
SA2	Saldo (2) Geldfluss aus der Investiven Gebarung (33 - 34)							-110.600,00	-34.800,00	-75.800,00
SA3	Saldo (3) Nettofinanzierungssaldo (Saldo 1 + Saldo 2)							-190.200,00	-114.900,00	-75.300,00
Finanzierungstätigkeit										
6/771000+346000	Investitionsdarlehen von Finanzunternehmen		3514	1 55				104.600,00		104.600,00
SU 35	Summe Einzahlungen aus der Finanzierungstätigkeit							104.600,00	0,00	104.600,00
1/771000-346000	Tilgung Darlehen		3614	65				10.100,00	14.600,00	-4.500,00
SU 36	Summe Auszahlungen aus der Finanzierungstätigkeit							10.100,00	14.600,00	-4.500,00
SA4	Saldo (4) Geldfluss aus der Finanzierungstätigkeit (35 - 36)							94.500,00	-14.600,00	109.100,00
SA5	Saldo (5) Geldfluss aus der voranschlagswirksamen Gebarung (Saldo 3 + Saldo 4)							-95.700,00	-129.500,00	33.800,00
771001	Spaziergang "Oskar Kokoschka"									
Operative Gebarung										
6/771001+829910	Zuweisung aus operativer Gebarung		2116	3116 1 18						
SU 21 / 31	Summe Erträge / Einzahlungen operative Gebarung				0,00	0,00	0,00	0,00	0,00	0,00
SU 22 / 32	Summe Aufwendungen / Auszahlungen operative Gebarung				0,00	0,00	0,00	0,00	0,00	0,00
SA 0 / SA 1	(0) Nettoergebnis (21 - 22) / (1) Geldfluss operative Gebarung (31 - 32)				0,00	0,00	0,00	0,00	0,00	0,00
SU 23	Summe Haushaltsrücklagen				0,00	0,00	0,00	0,00	0,00	0,00
SA00	Nettoergebnis nach Zuw./Entn. Haushaltsrücklagen (Saldo 0 +/- SU23)				0,00	0,00	0,00	0,00	0,00	0,00

1. Nachtragsvoranschlag 2023

Stadtgemeinde Pöchlarn

NVA Ergebnis- und Finanzierungsvoranschlag Detailnachweis

	MVAG	VC QU	Ergebnisvoranschlag			Finanzierungsvoranschlag				
			EH	FH	VA 2023 inkl. NVA	VA 2023	1. NVA	VA 2023 inkl. NVA	VA 2023	1. NVA
Investive Gebarung										
6/771001+301000										
			3331	1	33					
6/771001+309000			3335	1	33					
SU 33			Summe Einzahlungen investive Gebarung					0,00	0,00	0,00
SU 34			Summe Auszahlungen investive Gebarung					0,00	0,00	0,00
SA2			Saldo (2) Geldfluss aus der Investiven Gebarung (33 – 34)					0,00	0,00	0,00
SA3			Saldo (3) Nettofinanzierungssaldo (Saldo 1 + Saldo 2)					0,00	0,00	0,00
Finanzierungstätigkeit										
SU 35			Summe Einzahlungen aus der Finanzierungstätigkeit					0,00	0,00	0,00
SU 36			Summe Auszahlungen aus der Finanzierungstätigkeit					0,00	0,00	0,00
SA4			Saldo (4) Geldfluss aus der Finanzierungstätigkeit (35 – 36)					0,00	0,00	0,00
SA5			Saldo (5) Geldfluss aus der voranschlagswirksamen Gebarung (Saldo 3 + Saldo 4)					0,00	0,00	0,00
771002			Schriftzug "PÖCHLARN"							
Operative Gebarung										
SU 21 / 31			Summe Erträge / Einzahlungen operative Gebarung			0,00	0,00	0,00	0,00	0,00
SU 22 / 32			Summe Aufwendungen / Auszahlungen operative Gebarung			0,00	0,00	0,00	0,00	0,00
SA 0 / SA 1			(0) Nettoergebnis (21 - 22) / (1) Geldfluss operative Gebarung (31 – 32)			0,00	0,00	0,00	0,00	0,00
SU 23			Summe Haushaltsrücklagen			0,00	0,00	0,00	0,00	0,00
SA00			Nettoergebnis nach Zuw./Entn. Haushaltsrücklagen (Saldo 0 +/- SU23)			0,00	0,00	0,00	0,00	0,00
Investive Gebarung										
6/771002+301000			3331	1	33			32.700,00	90.000,00	-57.300,00
SU 33			Summe Einzahlungen investive Gebarung					32.700,00	90.000,00	-57.300,00
5/771002-050000			3412	1	40			65.500,00	180.000,00	-114.500,00
SU 34			Summe Auszahlungen investive Gebarung					65.500,00	180.000,00	-114.500,00
SA2			Saldo (2) Geldfluss aus der Investiven Gebarung (33 – 34)					-32.800,00	-90.000,00	57.200,00
SA3			Saldo (3) Nettofinanzierungssaldo (Saldo 1 + Saldo 2)					-32.800,00	-90.000,00	57.200,00
Finanzierungstätigkeit										
6/771002+346000			3514	1	55			32.800,00	90.000,00	-57.200,00
SU 35			Summe Einzahlungen aus der Finanzierungstätigkeit					32.800,00	90.000,00	-57.200,00
SU 36			Summe Auszahlungen aus der Finanzierungstätigkeit					0,00	0,00	0,00
SA4			Saldo (4) Geldfluss aus der Finanzierungstätigkeit (35 – 36)					32.800,00	90.000,00	-57.200,00
SA5			Saldo (5) Geldfluss aus der voranschlagswirksamen Gebarung (Saldo 3 + Saldo 4)					0,00	0,00	0,00

1. Nachtragsvoranschlag 2023

Stadtgemeinde Pöchlarn

NVA Ergebnis- und Finanzierungsvoranschlag Detailnachweis

		MVAG		VC QU	Ergebnisvoranschlag			Finanzierungsvoranschlag		
		EH	FH		VA 2023 inkl. NVA	VA 2023	1. NVA	VA 2023 inkl. NVA	VA 2023	1. NVA
78	Förderung von Handel, Gewerbe und Industrie									
782	Wirtschaftspolitische Maßnahmen									
782000	Wirtschaftspolitische Maßnahmen									
Operative Gebarung										
2/782000+810000	Erträge aus Leistungen	2114	3114	13	700,00	600,00	100,00	700,00	600,00	100,00
2/782000+861000	Förderung CitiesApp: Land NÖ	2121	3121	15	12.100,00		12.100,00	12.100,00		12.100,00
2/782000+863000	Förderung CitiesApp: Wirtschaftskammer NÖ	2121	3121	15	4.000,00		4.000,00	4.000,00		4.000,00
2/782000+864000	CitiesApp: Beitragskosten Unternehmen	2123	3123	16		6.000,00	-6.000,00		6.000,00	-6.000,00
SU 21 / 31	Summe Erträge / Einzahlungen operative Gebarung				16.800,00	6.600,00	10.200,00	16.800,00	6.600,00	10.200,00
1/782000-680000	Planmäßige Abschreibung	2226			13.500,00	13.500,00				
1/782000-723000	Veranstaltungen Wirtschaft	2225	3225	24	10.000,00	15.000,00	-5.000,00	10.000,00	15.000,00	-5.000,00
1/782000-728000	Entgelte für sonstige Leistungen	2225	3225	24	40.000,00	40.000,00		40.000,00	40.000,00	
1/782000-728100	Cities App	2225	3225	24						
1/782000-755000	Wirtschaftsförderung	2233	3233	27	50.000,00	50.000,00		50.000,00	50.000,00	
1/782000-755100	Lehrlingsförderung	2233	3233	27	17.000,00	17.000,00		17.000,00	17.000,00	
SU 22 / 32	Summe Aufwendungen / Auszahlungen operative Gebarung				130.500,00	135.500,00	-5.000,00	117.000,00	122.000,00	-5.000,00
SA 0 / SA 1	(0) Nettoergebnis (21 - 22) / (1) Geldfluss operative Gebarung (31 - 32)				-113.700,00	-128.900,00	15.200,00	-100.200,00	-115.400,00	15.200,00
SU 23	Summe Haushaltsrücklagen				0,00	0,00	0,00	0,00	0,00	0,00
SA00	Nettoergebnis nach Zuw./Entn. Haushaltsrücklagen (Saldo 0 +/- SU23)				-113.700,00	-128.900,00	15.200,00			
Investive Gebarung										
SU 33	Summe Einzahlungen investive Gebarung							0,00	0,00	0,00
1/782000-070000	Ankauf CitiesApp		3411	2 42						
SU 34	Summe Auszahlungen investive Gebarung							0,00	0,00	0,00
SA2	Saldo (2) Geldfluss aus der Investiven Gebarung (33 - 34)							0,00	0,00	0,00
SA3	Saldo (3) Nettofinanzierungssaldo (Saldo 1 + Saldo 2)							-100.200,00	-115.400,00	15.200,00
Finanzierungstätigkeit										
SU 35	Summe Einzahlungen aus der Finanzierungstätigkeit							0,00	0,00	0,00
SU 36	Summe Auszahlungen aus der Finanzierungstätigkeit							0,00	0,00	0,00
SA4	Saldo (4) Geldfluss aus der Finanzierungstätigkeit (35 - 36)							0,00	0,00	0,00
SA5	Saldo (5) Geldfluss aus der voranschlagswirksamen Gebarung (Saldo 3 + Saldo 4)							-100.200,00	-115.400,00	15.200,00
782100	Leaderregion Südl. Waldviertel- Nibelungengau									
Operative Gebarung										
SU 21 / 31	Summe Erträge / Einzahlungen operative Gebarung				0,00	0,00	0,00	0,00	0,00	0,00
1/782100-726000	Mitgliedsbeitrag	2225	3225	24	11.900,00	11.000,00	900,00	11.900,00	11.000,00	900,00
SU 22 / 32	Summe Aufwendungen / Auszahlungen operative Gebarung				11.900,00	11.000,00	900,00	11.900,00	11.000,00	900,00

1. Nachtragsvoranschlag 2023

Stadtgemeinde Pöchlarn

NVA Ergebnis- und Finanzierungsvoranschlag Detailnachweis

	MVAG	VC QU	Ergebnisvoranschlag			Finanzierungsvoranschlag				
			EH	FH	VA 2023 inkl. NVA	VA 2023	1. NVA	VA 2023 inkl. NVA	VA 2023	1. NVA
SA 0 / SA 1	(0) Nettoergebnis (21 - 22) / (1) Geldfluss operative Gebarung (31 - 32)				-11.900,00	-11.000,00	-900,00	-11.900,00	-11.000,00	-900,00
SU 23	Summe Haushaltsrücklagen				0,00	0,00	0,00	0,00	0,00	0,00
SA00	Nettoergebnis nach Zuw./Entn. Haushaltsrücklagen (Saldo 0 +/- SU23)				-11.900,00	-11.000,00	-900,00			
Investive Gebarung										
SU 33	Summe Einzahlungen investive Gebarung							0,00	0,00	0,00
SU 34	Summe Auszahlungen investive Gebarung							0,00	0,00	0,00
SA2	Saldo (2) Geldfluss aus der Investiven Gebarung (33 - 34)							0,00	0,00	0,00
SA3	Saldo (3) Nettofinanzierungssaldo (Saldo 1 + Saldo 2)							-11.900,00	-11.000,00	-900,00
Finanzierungstätigkeit										
SU 35	Summe Einzahlungen aus der Finanzierungstätigkeit							0,00	0,00	0,00
SU 36	Summe Auszahlungen aus der Finanzierungstätigkeit							0,00	0,00	0,00
SA4	Saldo (4) Geldfluss aus der Finanzierungstätigkeit (35 - 36)							0,00	0,00	0,00
SA5	Saldo (5) Geldfluss aus der voranschlagswirksamen Gebarung (Saldo 3 + Saldo 4)							-11.900,00	-11.000,00	-900,00
789	Sonstige Einrichtungen und Maßnahmen									
789000	Sonstige Einrichtungen und Maßnahmen									
Operative Gebarung										
SU 21 / 31	Summe Erträge / Einzahlungen operative Gebarung				0,00	0,00	0,00	0,00	0,00	0,00
1/789000-768000	Förderaktion Obstbaumbepflanzung	2234	3234	27	300,00	300,00		300,00	300,00	
SU 22 / 32	Summe Aufwendungen / Auszahlungen operative Gebarung				300,00	300,00	0,00	300,00	300,00	0,00
SA 0 / SA 1	(0) Nettoergebnis (21 - 22) / (1) Geldfluss operative Gebarung (31 - 32)				-300,00	-300,00	0,00	-300,00	-300,00	0,00
SU 23	Summe Haushaltsrücklagen				0,00	0,00	0,00	0,00	0,00	0,00
SA00	Nettoergebnis nach Zuw./Entn. Haushaltsrücklagen (Saldo 0 +/- SU23)				-300,00	-300,00	0,00			
Investive Gebarung										
SU 33	Summe Einzahlungen investive Gebarung							0,00	0,00	0,00
SU 34	Summe Auszahlungen investive Gebarung							0,00	0,00	0,00
SA2	Saldo (2) Geldfluss aus der Investiven Gebarung (33 - 34)							0,00	0,00	0,00
SA3	Saldo (3) Nettofinanzierungssaldo (Saldo 1 + Saldo 2)							-300,00	-300,00	0,00
Finanzierungstätigkeit										
SU 35	Summe Einzahlungen aus der Finanzierungstätigkeit							0,00	0,00	0,00
SU 36	Summe Auszahlungen aus der Finanzierungstätigkeit							0,00	0,00	0,00
SA4	Saldo (4) Geldfluss aus der Finanzierungstätigkeit (35 - 36)							0,00	0,00	0,00
SA5	Saldo (5) Geldfluss aus der voranschlagswirksamen Gebarung (Saldo 3 + Saldo 4)							-300,00	-300,00	0,00
789100	Kleinregion Pöchlarn-Nibelungengau									
Operative Gebarung										
SU 21 / 31	Summe Erträge / Einzahlungen operative Gebarung				0,00	0,00	0,00	0,00	0,00	0,00

1. Nachtragsvoranschlag 2023

Stadtgemeinde Pöchlarn

NVA Ergebnis- und Finanzierungsvoranschlag Detailnachweis

		MVAG		VC QU	Ergebnisvoranschlag			Finanzierungsvoranschlag		
		EH	FH		VA 2023 inkl. NVA	VA 2023	1. NVA	VA 2023 inkl. NVA	VA 2023	1. NVA
1/789100-728000	Entgelte für sonstige Leistungen	2225	3225	24	4.700,00	200,00	4.500,00	4.700,00	200,00	4.500,00
1/789100-728100	Ersätze Personal-/Bürokosten	2225	3225	24	22.000,00	20.000,00	2.000,00	22.000,00	20.000,00	2.000,00
SU 22 / 32	Summe Aufwendungen / Auszahlungen operative Gebarung				26.700,00	20.200,00	6.500,00	26.700,00	20.200,00	6.500,00
SA 0 / SA 1	(0) Nettoergebnis (21 - 22) / (1) Geldfluss operative Gebarung (31 - 32)				-26.700,00	-20.200,00	-6.500,00	-26.700,00	-20.200,00	-6.500,00
SU 23	Summe Haushaltsrücklagen				0,00	0,00	0,00	0,00	0,00	0,00
SA00	Nettoergebnis nach Zuw./Entn. Haushaltsrücklagen (Saldo 0 +/- SU23)				-26.700,00	-20.200,00	-6.500,00			
Investive Gebarung										
SU 33	Summe Einzahlungen investive Gebarung							0,00	0,00	0,00
SU 34	Summe Auszahlungen investive Gebarung							0,00	0,00	0,00
SA2	Saldo (2) Geldfluss aus der Investiven Gebarung (33 - 34)							0,00	0,00	0,00
SA3	Saldo (3) Nettofinanzierungssaldo (Saldo 1 + Saldo 2)							-26.700,00	-20.200,00	-6.500,00
Finanzierungstätigkeit										
SU 35	Summe Einzahlungen aus der Finanzierungstätigkeit							0,00	0,00	0,00
SU 36	Summe Auszahlungen aus der Finanzierungstätigkeit							0,00	0,00	0,00
SA4	Saldo (4) Geldfluss aus der Finanzierungstätigkeit (35 - 36)							0,00	0,00	0,00
SA5	Saldo (5) Geldfluss aus der voranschlagswirksamen Gebarung (Saldo 3 + Saldo 4)							-26.700,00	-20.200,00	-6.500,00
789200	Stadtmarketing Pöchlarn									
Operative Gebarung										
SU 21 / 31	Summe Erträge / Einzahlungen operative Gebarung				0,00	0,00	0,00	0,00	0,00	0,00
1/789200-720000	Interne Verrechnung Stunden Bauhof	2225	3225	24	2.400,00	2.400,00		2.400,00	2.400,00	
1/789200-726000	Mitgliedsbeitrag	2225	3225	24	200,00	400,00	-200,00	200,00	400,00	-200,00
SU 22 / 32	Summe Aufwendungen / Auszahlungen operative Gebarung				2.600,00	2.800,00	-200,00	2.600,00	2.800,00	-200,00
SA 0 / SA 1	(0) Nettoergebnis (21 - 22) / (1) Geldfluss operative Gebarung (31 - 32)				-2.600,00	-2.800,00	200,00	-2.600,00	-2.800,00	200,00
SU 23	Summe Haushaltsrücklagen				0,00	0,00	0,00	0,00	0,00	0,00
SA00	Nettoergebnis nach Zuw./Entn. Haushaltsrücklagen (Saldo 0 +/- SU23)				-2.600,00	-2.800,00	200,00			
Investive Gebarung										
SU 33	Summe Einzahlungen investive Gebarung							0,00	0,00	0,00
SU 34	Summe Auszahlungen investive Gebarung							0,00	0,00	0,00
SA2	Saldo (2) Geldfluss aus der Investiven Gebarung (33 - 34)							0,00	0,00	0,00
SA3	Saldo (3) Nettofinanzierungssaldo (Saldo 1 + Saldo 2)							-2.600,00	-2.800,00	200,00
Finanzierungstätigkeit										
SU 35	Summe Einzahlungen aus der Finanzierungstätigkeit							0,00	0,00	0,00
SU 36	Summe Auszahlungen aus der Finanzierungstätigkeit							0,00	0,00	0,00
SA4	Saldo (4) Geldfluss aus der Finanzierungstätigkeit (35 - 36)							0,00	0,00	0,00
SA5	Saldo (5) Geldfluss aus der voranschlagswirksamen Gebarung (Saldo 3 + Saldo 4)							-2.600,00	-2.800,00	200,00

	MVAG	VC QU	Ergebnisvoranschlag		Finanzierungsvoranschlag					
			EH	FH	VA 2023 inkl. NVA	VA 2023	1. NVA	VA 2023 inkl. NVA	VA 2023	1. NVA
8 Dienstleistungen										
81	Öffentliche Einrichtungen (soweit nicht dem Abschnitt 85 zuzuordnen)									
812	WC-Anlagen									
812000	WC-Anlagen									
Operative Gebarung										
2/812000+817000	Erträge aus der Auflösung von sonstigen Rückstellungen	2117			100,00	100,00				
SU 21 / 31	Summe Erträge / Einzahlungen operative Gebarung				100,00	100,00	0,00	0,00	0,00	0,00
1/812000-511000	Geldbezüge der Vertragsbediensteten in handwerklicher Verwendung	2211	3211	20	2.300,00	2.100,00	200,00	2.300,00	2.100,00	200,00
1/812000-523000	Geldbezüge der nicht ganzjährig beschäftigten Arbeiter	2211	3211	20						
1/812000-569000	Sonstige Nebengebühren	2211	3211	20						
1/812000-580000	Dienstgeberbeiträge Ausgleichsfonds für Familienbeihilfen	2212	3212	20	100,00	100,00		100,00	100,00	
1/812000-582000	Sonstige Dienstgeberbeiträge zur sozialen Sicherheit	2212	3212	20	600,00	500,00	100,00	600,00	500,00	100,00
1/812000-592000	Dotierung von Rückstellungen für Jubiläumswendungen	2214								
1/812000-600300	Wärme	2222	3222	24	200,00	200,00		200,00	200,00	
1/812000-618000	Instandhaltung von sonstigen Anlagen	2224	3224	24	200,00	200,00		200,00	200,00	
1/812000-700000	Mietzinse	2223	3223	24	4.000,00	4.000,00		4.000,00	4.000,00	
1/812000-710000	Öffentliche Abgaben	2225	3225	24	300,00	300,00		300,00	300,00	
SU 22 / 32	Summe Aufwendungen / Auszahlungen operative Gebarung				7.700,00	7.400,00	300,00	7.700,00	7.400,00	300,00
SA 0 / SA 1	(0) Nettoergebnis (21 - 22) / (1) Geldfluss operative Gebarung (31 - 32)				-7.600,00	-7.300,00	-300,00	-7.700,00	-7.400,00	-300,00
SU 23	Summe Haushaltsrücklagen				0,00	0,00	0,00	0,00	0,00	0,00
SA00	Nettoergebnis nach Zuw./Entn. Haushaltsrücklagen (Saldo 0 +/- SU23)				-7.600,00	-7.300,00	-300,00			
Investive Gebarung										
SU 33	Summe Einzahlungen investive Gebarung							0,00	0,00	0,00
SU 34	Summe Auszahlungen investive Gebarung							0,00	0,00	0,00
SA2	Saldo (2) Geldfluss aus der Investiven Gebarung (33 - 34)							0,00	0,00	0,00
SA3	Saldo (3) Nettofinanzierungssaldo (Saldo 1 + Saldo 2)							-7.700,00	-7.400,00	-300,00
Finanzierungstätigkeit										
SU 35	Summe Einzahlungen aus der Finanzierungstätigkeit							0,00	0,00	0,00
SU 36	Summe Auszahlungen aus der Finanzierungstätigkeit							0,00	0,00	0,00
SA4	Saldo (4) Geldfluss aus der Finanzierungstätigkeit (35 - 36)							0,00	0,00	0,00
SA5	Saldo (5) Geldfluss aus der voranschlagswirksamen Gebarung (Saldo 3 + Saldo 4)							-7.700,00	-7.400,00	-300,00

1. Nachtragsvoranschlag 2023

Stadtgemeinde Pöchlarn

NVA Ergebnis- und Finanzierungsvoranschlag Detailnachweis

		MVAG		VC QU	Ergebnisvoranschlag		Finanzierungsvoranschlag			
		EH	FH		VA 2023 inkl. NVA	VA 2023	1. NVA	VA 2023 inkl. NVA	VA 2023	1. NVA
813	Müllbeseitigung									
813000	Müllbeseitigung									
Operative Gebarung										
2/813000+810000	Leistungserlöse	2114	3114	13	1.500,00	1.500,00		1.500,00	1.500,00	
2/813000+816000	Rückvergütung GVU	2114	3114	13						
SU 21 / 31	Summe Erträge / Einzahlungen operative Gebarung				1.500,00	1.500,00	0,00	1.500,00	1.500,00	0,00
1/813000-680000	Planmäßige Abschreibung	2226			900,00	900,00				
1/813000-700000	Pachtzins WSZ Pöchlarn	2223	3223	24	2.500,00	2.500,00		2.500,00	2.500,00	
1/813000-700100	Müllentsorgung	2223	3223	24	21.000,00	13.000,00	8.000,00	21.000,00	13.000,00	8.000,00
1/813000-720000	Interne Verrechnung Stunden Bauhof	2225	3225	24	14.300,00	14.300,00		14.300,00	14.300,00	
SU 22 / 32	Summe Aufwendungen / Auszahlungen operative Gebarung				38.700,00	30.700,00	8.000,00	37.800,00	29.800,00	8.000,00
SA 0 / SA 1	(0) Nettoergebnis (21 - 22) / (1) Geldfluss operative Gebarung (31 - 32)				-37.200,00	-29.200,00	-8.000,00	-36.300,00	-28.300,00	-8.000,00
SU 23	Summe Haushaltsrücklagen				0,00	0,00	0,00	0,00	0,00	0,00
SA00	Nettoergebnis nach Zuw./Entn. Haushaltsrücklagen (Saldo 0 +/- SU23)				-37.200,00	-29.200,00	-8.000,00			
Investive Gebarung										
SU 33	Summe Einzahlungen investive Gebarung							0,00	0,00	0,00
SU 34	Summe Auszahlungen investive Gebarung							0,00	0,00	0,00
SA2	Saldo (2) Geldfluss aus der Investiven Gebarung (33 - 34)							0,00	0,00	0,00
SA3	Saldo (3) Nettofinanzierungssaldo (Saldo 1 + Saldo 2)							-36.300,00	-28.300,00	-8.000,00
Finanzierungstätigkeit										
SU 35	Summe Einzahlungen aus der Finanzierungstätigkeit							0,00	0,00	0,00
SU 36	Summe Auszahlungen aus der Finanzierungstätigkeit							0,00	0,00	0,00
SA4	Saldo (4) Geldfluss aus der Finanzierungstätigkeit (35 - 36)							0,00	0,00	0,00
SA5	Saldo (5) Geldfluss aus der voranschlagswirksamen Gebarung (Saldo 3 + Saldo 4)							-36.300,00	-28.300,00	-8.000,00
814	Straßenreinigung									
814000	Straßenreinigung									
Operative Gebarung										
SU 21 / 31	Summe Erträge / Einzahlungen operative Gebarung				0,00	0,00	0,00	0,00	0,00	0,00
1/814000-459000	Sonstige Verbrauchsgüter	2221	3221	23	500,00	500,00		500,00	500,00	
1/814000-720000	Interne Verrechnung Stunden Bauhof	2225	3225	24	47.500,00	47.500,00		47.500,00	47.500,00	
1/814000-728000	Entgelte für sonstige Leistungen - Straßenkehrungen	2225	3225	24	7.000,00	7.000,00		7.000,00	7.000,00	
1/814000-728100	Entgelte für sonstige Leistungen - Winterdienst	2225	3225	24	30.000,00	30.000,00		30.000,00	30.000,00	
SU 22 / 32	Summe Aufwendungen / Auszahlungen operative Gebarung				85.000,00	85.000,00	0,00	85.000,00	85.000,00	0,00
SA 0 / SA 1	(0) Nettoergebnis (21 - 22) / (1) Geldfluss operative Gebarung (31 - 32)				-85.000,00	-85.000,00	0,00	-85.000,00	-85.000,00	0,00
SU 23	Summe Haushaltsrücklagen				0,00	0,00	0,00	0,00	0,00	0,00

1. Nachtragsvoranschlag 2023

Stadtgemeinde Pöchlarn

NVA Ergebnis- und Finanzierungsvoranschlag Detailnachweis

		MVAG		VC QU	Ergebnisvoranschlag		Finanzierungsvoranschlag			
		EH	FH		VA 2023 inkl. NVA	VA 2023	1. NVA	VA 2023 inkl. NVA	VA 2023	1. NVA
SA00	Nettoergebnis nach Zuw./Entn. Haushaltsrücklagen (Saldo 0 +/- SU23)				-85.000,00	-85.000,00	0,00			
Investive Gebarung										
SU 33	Summe Einzahlungen investive Gebarung							0,00	0,00	0,00
SU 34	Summe Auszahlungen investive Gebarung							0,00	0,00	0,00
SA2	Saldo (2) Geldfluss aus der Investiven Gebarung (33 – 34)							0,00	0,00	0,00
SA3	Saldo (3) Nettofinanzierungssaldo (Saldo 1 + Saldo 2)							-85.000,00	-85.000,00	0,00
Finanzierungstätigkeit										
SU 35	Summe Einzahlungen aus der Finanzierungstätigkeit							0,00	0,00	0,00
SU 36	Summe Auszahlungen aus der Finanzierungstätigkeit							0,00	0,00	0,00
SA4	Saldo (4) Geldfluss aus der Finanzierungstätigkeit (35 – 36)							0,00	0,00	0,00
SA5	Saldo (5) Geldfluss aus der voranschlagswirksamen Gebarung (Saldo 3 + Saldo 4)							-85.000,00	-85.000,00	0,00
815	Park- und Gartenanlagen, Kinderspielplätze									
815000	Park- und Gartenanlagen, Kinderspielplätze									
Operative Gebarung										
2/815000+813000	Erträge aus der Auflösung von Investitionszuschüssen (Kapitaltransfers)		2127		5.100,00	5.100,00				
6/815000+829910	Zuführung von operative Gebarung		2116	3116	1	18				
SU 21 / 31	Summe Erträge / Einzahlungen operative Gebarung				5.100,00	5.100,00	0,00	0,00	0,00	0,00
1/815000-400000	Geringwertige Wirtschaftsgüter	2221	3221	23	1.000,00	1.000,00		1.000,00	1.000,00	
1/815000-600000	Strom	2222	3222	24	1.000,00	2.000,00	-1.000,00	1.000,00	2.000,00	-1.000,00
1/815000-610000	Instandhaltung Parkanlagen	2224	3224	24	10.000,00	10.000,00		10.000,00	10.000,00	
1/815000-619000	Instandhaltung Sonderanlagen	2224	3224	24	5.000,00	5.000,00		5.000,00	5.000,00	
1/815000-650200	Zinsen Abdeckung Fehlbeträge Schlossparkgestaltung	2241	3241	25	1.300,00	1.300,00		1.300,00	1.300,00	
1/815000-680000	Planmäßige Abschreibung	2226			19.200,00	19.200,00				
1/815000-700000	Mietzinse	2223	3223	24	600,00	600,00		600,00	600,00	
1/815000-710000	Öffentliche Abgaben	2225	3225	24	300,00	300,00		300,00	300,00	
1/815000-720000	Interne Verrechnung Stunden Bauhof	2225	3225	24	2.400,00	2.400,00		2.400,00	2.400,00	
1/815000-728000	Entgelte für sonstige Leistungen	2225	3225	24						
1/815000-729910	Zuführung an investive Gebarung	2225	3225	24						
SU 22 / 32	Summe Aufwendungen / Auszahlungen operative Gebarung				40.800,00	41.800,00	-1.000,00	21.600,00	22.600,00	-1.000,00
SA 0 / SA 1	(0) Nettoergebnis (21 - 22) / (1) Geldfluss operative Gebarung (31 – 32)				-35.700,00	-36.700,00	1.000,00	-21.600,00	-22.600,00	1.000,00
SU 23	Summe Haushaltsrücklagen				0,00	0,00	0,00	0,00	0,00	0,00
SA00	Nettoergebnis nach Zuw./Entn. Haushaltsrücklagen (Saldo 0 +/- SU23)				-35.700,00	-36.700,00	1.000,00			
Investive Gebarung										
6/815000+301000	Kapitaltransfers von Ländern, Landesfonds und Landeskammern		3331	1	33					
SU 33	Summe Einzahlungen investive Gebarung							0,00	0,00	0,00

1. Nachtragsvoranschlag 2023

Stadtgemeinde Pöchlarn

NVA Ergebnis- und Finanzierungsvoranschlag Detailnachweis

		MVAG		VC QU	Ergebnisvoranschlag		Finanzierungsvoranschlag			
		EH	FH		VA 2023 inkl. NVA	VA 2023	1. NVA	VA 2023 inkl. NVA	VA 2023	1. NVA
1/815000-050000	Sonderanlagen		3412	2 40				50.000,00	50.000,00	
5/815000-060000	(AiB) Donaulände		3412	1 40						
SU 34	Summe Auszahlungen investive Gebarung							50.000,00	50.000,00	0,00
SA2	Saldo (2) Geldfluss aus der Investiven Gebarung (33 – 34)							-50.000,00	-50.000,00	0,00
SA3	Saldo (3) Nettofinanzierungssaldo (Saldo 1 + Saldo 2)							-71.600,00	-72.600,00	1.000,00
Finanzierungstätigkeit										
SU 35	Summe Einzahlungen aus der Finanzierungstätigkeit							0,00	0,00	0,00
5/815000-346000	Tilgung Darlehen		3614	1 65				15.200,00		15.200,00
1/815000-346200	Tilgung Darlehen		3614	65				24.300,00	24.300,00	
SU 36	Summe Auszahlungen aus der Finanzierungstätigkeit							39.500,00	24.300,00	15.200,00
SA4	Saldo (4) Geldfluss aus der Finanzierungstätigkeit (35 – 36)							-39.500,00	-24.300,00	-15.200,00
SA5	Saldo (5) Geldfluss aus der voranschlagswirksamen Gebarung (Saldo 3 + Saldo 4)							-111.100,00	-96.900,00	-14.200,00
816	Öffentliche Beleuchtung und öffentliche Uhren									
816000	Öffentliche Beleuchtung und öffentliche Uhren									
Operative Gebarung										
2/816000+813000	Erträge aus der Auflösung von Investitionszuschüssen (Kapitaltransfers)		2127			300,00	300,00			
2/816000+829000	Rückersatz Strom Donaubrücke		2116	3116 18		4.600,00	3.000,00	1.600,00	4.600,00	3.000,00
6/816000+829910	Zuführung operative Gebarung		2116	3116 1 18						
2/816000+862000	GVU: Förderung Ökomanagement		2121	3121 15						
SU 21 / 31	Summe Erträge / Einzahlungen operative Gebarung					4.900,00	3.300,00	1.600,00	4.600,00	3.000,00
1/816000-459000	Sonstige Verbrauchsgüter		2221	3221 23		1.500,00	1.500,00		1.500,00	1.500,00
1/816000-600000	Strom		2222	3222 24		210.000,00	210.000,00		210.000,00	210.000,00
1/816000-600100	Strom Donaubrücke		2222	3222 24		17.000,00	20.000,00	-3.000,00	17.000,00	20.000,00
1/816000-619000	Instandhaltung von Sonderanlagen		2224	3224 24		20.000,00	15.000,00	5.000,00	20.000,00	15.000,00
1/816000-650000	Zinsen für Finanzschulden in Euro		2241	3241 25			4.800,00	-4.800,00	4.800,00	-4.800,00
1/816000-680000	Planmäßige Abschreibung		2226			52.500,00	52.500,00			
1/816000-700000	Mietzinse		2223	3223 24		200,00	200,00		200,00	200,00
1/816000-720000	Interne Verrechnung Stunden Bauhof		2225	3225 24		31.400,00	31.400,00		31.400,00	31.400,00
1/816000-728000	Entgelte für sonstige Leistungen		2225	3225 24		20.500,00		20.500,00	20.500,00	
1/816000-729910	Zuführung investive Gebarung		2225	3225 24						20.500,00
SU 22 / 32	Summe Aufwendungen / Auszahlungen operative Gebarung					353.100,00	335.400,00	17.700,00	300.600,00	282.900,00
SA 0 / SA 1	(0) Nettoergebnis (21 - 22) / (1) Geldfluss operative Gebarung (31 – 32)					-348.200,00	-332.100,00	-16.100,00	-296.000,00	-16.100,00
SU 23	Summe Haushaltsrücklagen					0,00	0,00	0,00	0,00	0,00
SA00	Nettoergebnis nach Zuw./Entn. Haushaltsrücklagen (Saldo 0 +/- SU23)					-348.200,00	-332.100,00	-16.100,00		
Investive Gebarung										
6/816000+300000	Kapitaltransfers von Bund, Bundesfonds und Bundeskammern		3331	1 33					9.600,00	-9.600,00

1. Nachtragsvoranschlag 2023

Stadtgemeinde Pöchlarn

NVA Ergebnis- und Finanzierungsvoranschlag Detailnachweis

		MVAG		VC QU	Ergebnisvoranschlag			Finanzierungsvoranschlag				
		EH	FH		VA 2023 inkl. NVA	VA 2023	1. NVA	VA 2023 inkl. NVA	VA 2023	1. NVA		
6/816000+301000	Ökomanagement Land NÖ			3331	1	33				6.500,00	-6.500,00	
6/816000+301100	Kapitaltransfers von Ländern, Landesfonds und Landesammern (Lichtpunkte)			3331	1	33				53.800,00	-53.800,00	
6/816000+305000	Kapitaltransfers von Unternehmen (ohne Finanzunternehmen)			3333	1	34						
SU 33	Summe Einzahlungen investive Gebarung								0,00	69.900,00	-69.900,00	
5/816000-050000	Beleuchtung (ab 2020)			3412	1	40			370.600,00	465.600,00	-95.000,00	
1/816000-050000	Beleuchtung Street-Soccer-Platz			3412	2	40			15.000,00	15.000,00		
SU 34	Summe Auszahlungen investive Gebarung								385.600,00	480.600,00	-95.000,00	
SA2	Saldo (2) Geldfluss aus der Investiven Gebarung (33 – 34)								-385.600,00	-410.700,00	25.100,00	
SA3	Saldo (3) Nettofinanzierungssaldo (Saldo 1 + Saldo 2)								-681.600,00	-690.600,00	9.000,00	
Finanzierungstätigkeit												
6/816000+346000	Investitionsdarlehen von Finanzunternehmen			3514	1	55			370.600,00	395.700,00	-25.100,00	
SU 35	Summe Einzahlungen aus der Finanzierungstätigkeit								370.600,00	395.700,00	-25.100,00	
1/816000-346000	Tilgung Darlehen			3614		65				13.200,00	-13.200,00	
SU 36	Summe Auszahlungen aus der Finanzierungstätigkeit								0,00	13.200,00	-13.200,00	
SA4	Saldo (4) Geldfluss aus der Finanzierungstätigkeit (35 – 36)								370.600,00	382.500,00	-11.900,00	
SA5	Saldo (5) Geldfluss aus der voranschlagswirksamen Gebarung (Saldo 3 + Saldo 4)								-311.000,00	-308.100,00	-2.900,00	
82 Betriebsähnliche Einrichtungen und Betriebe												
820 Wirtschaftshöfe												
820000 Wirtschaftshöfe												
Operative Gebarung												
2/820000+810000	Leistungserlöse	2114	3114			13	1.000,00	4.000,00	-3.000,00	1.000,00	4.000,00	-3.000,00
2/820000+816000	Interne Verrechnung Stunden Bauhof	2114	3114			13	643.800,00	643.800,00		643.800,00	643.800,00	
2/820000+817000	Erträge aus der Auflösung von sonstigen Rückstellungen		2117									
2/820000+827100	Kostensätze für die Überlassung von Bediensteten an Dritte	2116	3116			18	2.000,00	12.000,00	-10.000,00	2.000,00	12.000,00	-10.000,00
2/820000+828000	Rückersätze von Ausgaben	2116	3116			18	1.100,00	1.100,00		1.100,00	1.100,00	
2/820000+829000	Sonstige Erträge	2116	3116			18						
2/820000+863000	AMS: Eingliederungshilfe	2121	3121			15						
SU 21 / 31	Summe Erträge / Einzahlungen operative Gebarung						647.900,00	660.900,00	-13.000,00	647.900,00	660.900,00	-13.000,00
1/820000-400000	Geringwertige Wirtschaftsgüter des Anlagevermögens	2221	3221			23	19.000,00	15.000,00	4.000,00	19.000,00	15.000,00	4.000,00
1/820000-420000	Roh-, Hilfs- und Baustoffe	2221	3221			23	10.000,00	10.000,00		10.000,00	10.000,00	
1/820000-454000	Reinigungsmittel	2221	3221			23	500,00	500,00		500,00	500,00	

1. Nachtragsvoranschlag 2023

Stadtgemeinde Pöchlarn

NVA Ergebnis- und Finanzierungsvoranschlag Detailnachweis

		MVAG		VC QU	Ergebnisvoranschlag			Finanzierungsvoranschlag		
		EH	FH		VA 2023 inkl. NVA	VA 2023	1. NVA	VA 2023 inkl. NVA	VA 2023	1. NVA
1/820000-456000	Schreib-, Zeichen- und sonstige Büromittel	2221	3221	23	900,00	400,00	500,00	900,00	400,00	500,00
1/820000-457000	Druckwerke	2221	3221	23						
1/820000-459000	Sonstige Verbrauchsgüter	2221	3221	23	18.000,00	15.000,00	3.000,00	18.000,00	15.000,00	3.000,00
1/820000-510000	Geldbezüge der Vertragsbediensteten der Verwaltung	2211	3211	20						
1/820000-511000	Vertragsbedienstete in handwerklicher Verwendung	2211	3211	20	566.900,00	509.300,00	57.600,00	566.900,00	509.300,00	57.600,00
1/820000-523000	Arbeiter nicht ganzjährig beschäftigt	2211	3211	20	75.700,00	1.500,00	74.200,00	75.700,00	1.500,00	74.200,00
1/820000-565000	Mehrleistungsvergütungen	2211	3211	20	24.200,00	10.400,00	13.800,00	24.200,00	10.400,00	13.800,00
1/820000-566000	Zuwendungen aus Anlass von Dienstjubiläen	2212	3212	20						
1/820000-569000	sonstige Nebengebühren	2211	3211	20	5.500,00	300,00	5.200,00	5.500,00	300,00	5.200,00
1/820000-580000	Dienstgeberbeiträge Ausgleichsfonds für Familienbeihilfen	2212	3212	20	18.400,00	12.500,00	5.900,00	18.400,00	12.500,00	5.900,00
1/820000-582000	Sonstige Dienstgeberbeiträge zur sozialen Sicherheit	2212	3212	20	134.000,00	109.800,00	24.200,00	134.000,00	109.800,00	24.200,00
1/820000-591000	Dotierung von Rückstellungen für Abfertigungen	2214			3.700,00	3.700,00				
1/820000-592000	Dotierung von Rückstellungen für Jubiläumsszuwendungen	2214			4.000,00	4.000,00				
1/820000-600000	Strom	2222	3222	24	4.200,00	5.000,00	-800,00	4.200,00	5.000,00	-800,00
1/820000-600300	Wärme	2222	3222	24	7.500,00	12.000,00	-4.500,00	7.500,00	12.000,00	-4.500,00
1/820000-614000	Instandhaltung von Gebäuden	2224	3224	24	1.000,00	1.000,00		1.000,00	1.000,00	
1/820000-616000	Instandhaltung von Maschinen und maschinellen Anlagen	2224	3224	24	500,00	500,00		500,00	500,00	
1/820000-618000	Instandhaltung von sonstigen Anlagen	2224	3224	24	1.700,00	1.000,00	700,00	1.700,00	1.000,00	700,00
1/820000-618100	Berufskleidung: Reinigung	2224	3224	24	5.500,00	5.500,00		5.500,00	5.500,00	
1/820000-631000	Telekommunikationsdienste	2222	3222	24	6.500,00	6.500,00		6.500,00	6.500,00	
1/820000-650000	Zinsen für Finanzschulden - Inland	2241	3241	25						
1/820000-670000	Versicherungen	2222	3222	24	3.000,00	3.000,00		3.000,00	3.000,00	
1/820000-680000	Planmäßige Abschreibung	2226			16.800,00	16.800,00				
1/820000-710000	Öffentliche Abgaben - Ausgaben	2225	3225	24	3.000,00	3.000,00		3.000,00	3.000,00	
1/820000-720000	Interne Verrechnung Stunden Bauhof	2225	3225	24	89.100,00	89.100,00		89.100,00	89.100,00	
1/820000-724000	Reisegebühren	2225	3225	24	100,00	100,00		100,00	100,00	
1/820000-728000	Entgelte für sonstige Leistungen	2225	3225	24	2.400,00	500,00	1.900,00	2.400,00	500,00	1.900,00
1/820000-728100	Bauhofkooperation Kleinregion Nibelungengau	2225	3225	24						
SU 22 / 32	Summe Aufwendungen / Auszahlungen operative Gebarung				1.022.100,00	836.400,00	185.700,00	997.600,00	811.900,00	185.700,00
SA 0 / SA 1	(0) Nettoergebnis (21 - 22) / (1) Geldfluss operative Gebarung (31 - 32)				-374.200,00	-175.500,00	-198.700,00	-349.700,00	-151.000,00	-198.700,00
SU 23	Summe Haushaltsrücklagen				0,00	0,00	0,00	0,00	0,00	0,00

1. Nachtragsvoranschlag 2023

Stadtgemeinde Pöchlarn

NVA Ergebnis- und Finanzierungsvoranschlag Detailnachweis

	MVAG	VC QU	Ergebnisvoranschlag			Finanzierungsvoranschlag					
			EH	FH	VA 2023 inkl. NVA	VA 2023	1. NVA	VA 2023 inkl. NVA	VA 2023	1. NVA	
SA00	Nettoergebnis nach Zuw./Entn. Haushaltsrücklagen (Saldo 0 +/- SU23)				-374.200,00	-175.500,00	-198.700,00				
Investive Gebarung											
SU 33	Summe Einzahlungen investive Gebarung						0,00	0,00	0,00		
1/820000-020000	Maschinen und maschinelle Anlagen		3414	2	41			10.800,00	1.500,00	9.300,00	
1/820000-042000	Amts-, Betriebs- und Geschäftsausstattung		3415	2	41			1.700,00		1.700,00	
SU 34	Summe Auszahlungen investive Gebarung							12.500,00	1.500,00	11.000,00	
SA2	Saldo (2) Geldfluss aus der Investiven Gebarung (33 – 34)							-12.500,00	-1.500,00	-11.000,00	
SA3	Saldo (3) Nettofinanzierungssaldo (Saldo 1 + Saldo 2)							-362.200,00	-152.500,00	-209.700,00	
Finanzierungstätigkeit											
SU 35	Summe Einzahlungen aus der Finanzierungstätigkeit							0,00	0,00	0,00	
1/820000-346000	Tilgung Darlehen		3614		65						
SU 36	Summe Auszahlungen aus der Finanzierungstätigkeit							0,00	0,00	0,00	
SA4	Saldo (4) Geldfluss aus der Finanzierungstätigkeit (35 – 36)							0,00	0,00	0,00	
SA5	Saldo (5) Geldfluss aus der voranschlagswirksamen Gebarung (Saldo 3 + Saldo 4)							-362.200,00	-152.500,00	-209.700,00	
821	Fuhrpark										
821000	Fuhrpark										
Operative Gebarung											
2/821000+803000	Veräußerungen von technischen Anlagen, Fahrzeugen und Maschinen				31						
2/821000+813000	Erträge aus der Auflösung von Investitionszuschüssen (Kapitaltransfers)		2127			2.500,00	2.500,00				
2/821000+828000	Rückersätze von Aufwendungen		2116	3116	18						
2/821000+829000	Sonstige Erträge		2116	3116	18	400,00		400,00		400,00	
6/821000+829910	Zuführung operative Gebarung		2116	3116	1	18					
2/821000+860000	Transfers von Bund, Bundesfonds und Bundeskammern		2121	3121	15	1.400,00		1.400,00	1.400,00	1.400,00	
SU 21 / 31	Summe Erträge / Einzahlungen operative Gebarung					4.300,00	2.500,00	1.800,00	1.800,00	0,00	1.800,00
1/821000-400000	Geringwertige Wirtschaftsgüter (GWG)		2221	3221	23	1.000,00	1.000,00	1.000,00	1.000,00		
1/821000-452000	Treibstoffe		2221	3221	23	28.000,00	28.000,00	28.000,00	28.000,00		
1/821000-617000	Instandhaltung von Fahrzeugen		2224	3224	24	21.000,00	15.000,00	6.000,00	21.000,00	6.000,00	
1/821000-670000	Versicherungen		2222	3222	24	14.500,00	9.000,00	5.500,00	14.500,00	9.000,00	
1/821000-680000	Planmäßige Abschreibung		2226			36.500,00	36.500,00				
1/821000-683000	Verluste aus dem Abgang von Sachanlagen und immateriellen Vermögenswerten		2226								
1/821000-691000	Versicherungsschäden		2225	3225	24						
1/821000-700000	Miet- und Pachtaufwand		2223	3223	24						
1/821000-705000	Operating Leasing HAKO Citymaster		2223	3223	24	18.400,00	18.400,00		18.400,00	18.400,00	

1. Nachtragsvoranschlag 2023

Stadtgemeinde Pöchlarn

NVA Ergebnis- und Finanzierungsvoranschlag Detailnachweis

		MVAG		VC QU	Ergebnisvoranschlag		Finanzierungsvoranschlag			
		EH	FH		VA 2023 inkl. NVA	VA 2023	1. NVA	VA 2023 inkl. NVA	VA 2023	1. NVA
1/821000-710000	Öffentliche Abgaben - Ausgaben	2225	3225	24	800,00	800,00		800,00	800,00	
1/821000-729910	Zuführung investive Gebarung	2225	3225	24						
SU 22 / 32	Summe Aufwendungen / Auszahlungen operative Gebarung				120.200,00	108.700,00	11.500,00	83.700,00	72.200,00	11.500,00
SA 0 / SA 1	(0) Nettoergebnis (21 - 22) / (1) Geldfluss operative Gebarung (31 - 32)				-115.900,00	-106.200,00	-9.700,00	-81.900,00	-72.200,00	-9.700,00
SU 23	Summe Haushaltsrücklagen				0,00	0,00	0,00	0,00	0,00	0,00
SA00	Nettoergebnis nach Zuw./Entn. Haushaltsrücklagen (Saldo 0 +/- SU23)				-115.900,00	-106.200,00	-9.700,00			
Investive Gebarung										
6/821000+300000	Förderung KPC		3331	1 33						
6/821000+301000	Förderung E-Bus		3331	1 33						
2/821000+803000	Veräußerungen von technischen Anlagen, Fahrzeugen und Maschinen		3314	31						
SU 33	Summe Einzahlungen investive Gebarung							0,00	0,00	0,00
1/821000-040000	Fahrzeuge		3414	2 41				36.700,00		36.700,00
5/821000-040000	Ankauf E-Bus		3414	1 41						
SU 34	Summe Auszahlungen investive Gebarung							36.700,00	0,00	36.700,00
SA2	Saldo (2) Geldfluss aus der Investiven Gebarung (33 - 34)							-36.700,00	0,00	-36.700,00
SA3	Saldo (3) Nettofinanzierungssaldo (Saldo 1 + Saldo 2)							-118.600,00	-72.200,00	-46.400,00
Finanzierungstätigkeit										
SU 35	Summe Einzahlungen aus der Finanzierungstätigkeit							0,00	0,00	0,00
SU 36	Summe Auszahlungen aus der Finanzierungstätigkeit							0,00	0,00	0,00
SA4	Saldo (4) Geldfluss aus der Finanzierungstätigkeit (35 - 36)							0,00	0,00	0,00
SA5	Saldo (5) Geldfluss aus der voranschlagswirksamen Gebarung (Saldo 3 + Saldo 4)							-118.600,00	-72.200,00	-46.400,00
821010	E-Carsharing									
Operative Gebarung										
2/821010+829000	Mitgliedsbeitrag	2116	3116	18	200,00	200,00		200,00	200,00	
2/821010+829100	Einnahmen Stundenabrechnungen	2116	3116	18	200,00	200,00		200,00	200,00	
SU 21 / 31	Summe Erträge / Einzahlungen operative Gebarung				400,00	400,00	0,00	400,00	400,00	0,00
1/821010-617000	Instandhaltung von Fahrzeugen	2224	3224	24	1.000,00	1.000,00		1.000,00	1.000,00	
1/821010-670000	Versicherungen	2222	3222	24	800,00	800,00		800,00	800,00	
SU 22 / 32	Summe Aufwendungen / Auszahlungen operative Gebarung				1.800,00	1.800,00	0,00	1.800,00	1.800,00	0,00
SA 0 / SA 1	(0) Nettoergebnis (21 - 22) / (1) Geldfluss operative Gebarung (31 - 32)				-1.400,00	-1.400,00	0,00	-1.400,00	-1.400,00	0,00
SU 23	Summe Haushaltsrücklagen				0,00	0,00	0,00	0,00	0,00	0,00
SA00	Nettoergebnis nach Zuw./Entn. Haushaltsrücklagen (Saldo 0 +/- SU23)				-1.400,00	-1.400,00	0,00			
Investive Gebarung										
SU 33	Summe Einzahlungen investive Gebarung							0,00	0,00	0,00
SU 34	Summe Auszahlungen investive Gebarung							0,00	0,00	0,00
SA2	Saldo (2) Geldfluss aus der Investiven Gebarung (33 - 34)							0,00	0,00	0,00

1. Nachtragsvoranschlag 2023

Stadtgemeinde Pöchlarn

NVA Ergebnis- und Finanzierungsvoranschlag Detailnachweis

		MVAG VC QU			Ergebnisvoranschlag		Finanzierungsvoranschlag			
		EH	FH		VA 2023 inkl. NVA	VA 2023	1. NVA	VA 2023 inkl. NVA	VA 2023	1. NVA
SA3	Saldo (3) Nettofinanzierungssaldo (Saldo 1 + Saldo 2)							-1.400,00	-1.400,00	0,00
Finanzierungstätigkeit										
SU 35	Summe Einzahlungen aus der Finanzierungstätigkeit							0,00	0,00	0,00
SU 36	Summe Auszahlungen aus der Finanzierungstätigkeit							0,00	0,00	0,00
SA4	Saldo (4) Geldfluss aus der Finanzierungstätigkeit (35 – 36)							0,00	0,00	0,00
SA5	Saldo (5) Geldfluss aus der voranschlagswirksamen Gebarung (Saldo 3 + Saldo 4)							-1.400,00	-1.400,00	0,00
828	Sonstige Märkte									
828000	Sonstige Märkte									
Operative Gebarung										
2/828000+810000	Erträge Weihnachtsmarkt	2114	3114	13	500,00		500,00	500,00		500,00
2/828000+852000	Marktstandgebühren	2113	3113	12	3.100,00	3.000,00	100,00	4.700,00	3.000,00	1.700,00
SU 21 / 31	Summe Erträge / Einzahlungen operative Gebarung				3.600,00	3.000,00	600,00	5.200,00	3.000,00	2.200,00
1/828000-728100	Weihnachtsmarkt	2225	3225	24	12.000,00	12.000,00		12.000,00	12.000,00	
SU 22 / 32	Summe Aufwendungen / Auszahlungen operative Gebarung				12.000,00	12.000,00	0,00	12.000,00	12.000,00	0,00
SA 0 / SA 1	(0) Nettoergebnis (21 - 22) / (1) Geldfluss operative Gebarung (31 – 32)				-8.400,00	-9.000,00	600,00	-6.800,00	-9.000,00	2.200,00
SU 23	Summe Haushaltsrücklagen				0,00	0,00	0,00	0,00	0,00	0,00
SA00	Nettoergebnis nach Zuw./Entn. Haushaltsrücklagen (Saldo 0 +/- SU23)				-8.400,00	-9.000,00	600,00			
Investive Gebarung										
SU 33	Summe Einzahlungen investive Gebarung							0,00	0,00	0,00
SU 34	Summe Auszahlungen investive Gebarung							0,00	0,00	0,00
SA2	Saldo (2) Geldfluss aus der Investiven Gebarung (33 – 34)							0,00	0,00	0,00
SA3	Saldo (3) Nettofinanzierungssaldo (Saldo 1 + Saldo 2)							-6.800,00	-9.000,00	2.200,00
Finanzierungstätigkeit										
SU 35	Summe Einzahlungen aus der Finanzierungstätigkeit							0,00	0,00	0,00
SU 36	Summe Auszahlungen aus der Finanzierungstätigkeit							0,00	0,00	0,00
SA4	Saldo (4) Geldfluss aus der Finanzierungstätigkeit (35 – 36)							0,00	0,00	0,00
SA5	Saldo (5) Geldfluss aus der voranschlagswirksamen Gebarung (Saldo 3 + Saldo 4)							-6.800,00	-9.000,00	2.200,00
83	Betriebsähnliche Einrichtungen und Betriebe (Fortsetzung)									
831	Freibäder									
831000	Freibäder									
Operative Gebarung										
2/831000+810000	Eintrittsgebühren	2114	3114	13	8.000,00	8.000,00		8.000,00	8.000,00	
2/831000+811000	Miete Buffet/Pacht Stadtbad	2115	3115	14	1.600,00	1.600,00		1.600,00	1.600,00	
2/831000+828000	Rückersätze von Aufwendungen	2116	3116	18						

1. Nachtragsvoranschlag 2023

Stadtgemeinde Pöchlarn

NVA Ergebnis- und Finanzierungsvoranschlag Detailnachweis

		MVAG		VC QU	Ergebnisvoranschlag		Finanzierungsvoranschlag			
		EH	FH		VA 2023 inkl. NVA	VA 2023	1. NVA	VA 2023 inkl. NVA	VA 2023	1. NVA
2/831000+829000	Sonstige Erträge	2116	3116	18						
SU 21 / 31	Summe Erträge / Einzahlungen operative Gebarung				9.600,00	9.600,00	0,00	9.600,00	9.600,00	0,00
1/831000-400000	Geringwertige Wirtschaftsgüter (GWG)	2221	3221	23	500,00	500,00		500,00	500,00	
1/831000-614000	Instandhaltung von Gebäuden	2224	3224	24	4.000,00	4.000,00		4.000,00	4.000,00	
1/831000-618000	Instandhaltung der Einrichtung	2224	3224	24	2.000,00	2.000,00		2.000,00	2.000,00	
1/831000-619000	Instandhaltung von Sonderanlagen	2224	3224	24	30.000,00	30.000,00		30.000,00	30.000,00	
1/831000-631000	Telekommunikationsdienste	2222	3222	24	500,00	500,00		500,00	500,00	
1/831000-640000	Rechts- und Beratungsaufwand	2222	3222	24	2.400,00		2.400,00	2.400,00		2.400,00
1/831000-650000	Kreditzinsen	2241	3241	25						
1/831000-670000	Versicherungen	2222	3222	24	2.000,00	2.000,00		2.000,00	2.000,00	
1/831000-680000	Planmäßige Abschreibung	2226			1.000,00	1.000,00				
1/831000-691000	Schadensvergütungen	2225	3225	24						
1/831000-710000	Öffentliche Abgaben	2225	3225	24	20.000,00	20.000,00		20.000,00	20.000,00	
1/831000-720000	Interne Verrechnung Stunden Bauhof	2225	3225	24	5.900,00	5.900,00		5.900,00	5.900,00	
1/831000-728000	Entgelte für sonstige Leistungen	2225	3225	24	2.500,00	2.500,00		2.500,00	2.500,00	
1/831000-755000	Laufende Transferzahlungen an Unternehmungen	2233	3233	27	136.700,00	95.000,00	41.700,00	136.700,00	95.000,00	41.700,00
SU 22 / 32	Summe Aufwendungen / Auszahlungen operative Gebarung				207.500,00	163.400,00	44.100,00	206.500,00	162.400,00	44.100,00
SA 0 / SA 1	(0) Nettoergebnis (21 - 22) / (1) Geldfluss operative Gebarung (31 - 32)				-197.900,00	-153.800,00	-44.100,00	-196.900,00	-152.800,00	-44.100,00
SU 23	Summe Haushaltsrücklagen				0,00	0,00	0,00	0,00	0,00	0,00
SA00	Nettoergebnis nach Zuw./Entn. Haushaltsrücklagen (Saldo 0 +/- SU23)				-197.900,00	-153.800,00	-44.100,00			
Investive Gebarung										
SU 33	Summe Einzahlungen investive Gebarung							0,00	0,00	0,00
5/831000-010000	Gebäude und Bauten		3413	1 40				40.400,00	40.400,00	
1/831000-050000	Sonderanlagen		3412	2 40				3.700,00		3.700,00
SU 34	Summe Auszahlungen investive Gebarung							44.100,00	40.400,00	3.700,00
SA2	Saldo (2) Geldfluss aus der Investiven Gebarung (33 - 34)							-44.100,00	-40.400,00	-3.700,00
SA3	Saldo (3) Nettofinanzierungssaldo (Saldo 1 + Saldo 2)							-241.000,00	-193.200,00	-47.800,00
Finanzierungstätigkeit										
SU 35	Summe Einzahlungen aus der Finanzierungstätigkeit							0,00	0,00	0,00
1/831000-346000	Tilgung Darlehen		3614	65						
SU 36	Summe Auszahlungen aus der Finanzierungstätigkeit							0,00	0,00	0,00
SA4	Saldo (4) Geldfluss aus der Finanzierungstätigkeit (35 - 36)							0,00	0,00	0,00
SA5	Saldo (5) Geldfluss aus der voranschlagswirksamen Gebarung (Saldo 3 + Saldo 4)							-241.000,00	-193.200,00	-47.800,00

1. Nachtragsvoranschlag 2023

Stadtgemeinde Pöchlarn

NVA Ergebnis- und Finanzierungsvoranschlag Detailnachweis

		MVAG		VC QU	Ergebnisvoranschlag			Finanzierungsvoranschlag		
		EH	FH		VA 2023 inkl. NVA	VA 2023	1. NVA	VA 2023 inkl. NVA	VA 2023	1. NVA
84	Liegenschaften, Wohn- und Geschäftsgebäude									
840	Grundbesitz									
840000	Grundbesitz									
Operative Gebarung										
2/840000+801000	Veräußerungen von Grundstücken und Grundstückseinrichtungen	2116		30	54.000,00			54.000,00		
2/840000+811000	Verpachtungen, Baurechtszins	2115	3115	14	24.000,00	24.000,00		24.000,00	24.000,00	
2/840000+811100	Pachtvorschreibungen ABG Artikel 26	2115	3115	14	2.700,00	2.400,00	300,00	2.700,00	2.400,00	300,00
SU 21 / 31	Summe Erträge / Einzahlungen operative Gebarung				80.700,00	26.400,00	54.300,00	26.700,00	26.400,00	300,00
1/840000-640000	Rechtskosten	2222	3222	24	16.300,00	8.000,00	8.300,00	16.300,00	8.000,00	8.300,00
1/840000-650000	Kreditzinsen	2241	3241	25	1.300,00	1.300,00		1.300,00	1.300,00	
1/840000-683000	Verluste aus dem Abgang von Sachanlagen und immateriellen Vermögenswerten	2226								
1/840000-700000	Mietzinse	2223	3223	24	11.000,00	9.000,00	2.000,00	11.000,00	9.000,00	2.000,00
1/840000-710000	Öffentliche Abgaben	2225	3225	24	2.000,00	2.000,00		2.000,00	2.000,00	
SU 22 / 32	Summe Aufwendungen / Auszahlungen operative Gebarung				30.600,00	20.300,00	10.300,00	30.600,00	20.300,00	10.300,00
SA 0 / SA 1	(0) Nettoergebnis (21 - 22) / (1) Geldfluss operative Gebarung (31 – 32)				50.100,00	6.100,00	44.000,00	-3.900,00	6.100,00	-10.000,00
SU 23	Summe Haushaltsrücklagen				0,00	0,00	0,00	0,00	0,00	0,00
SA00	Nettoergebnis nach Zuw./Entn. Haushaltsrücklagen (Saldo 0 +/- SU23)				50.100,00	6.100,00	44.000,00			
Investive Gebarung										
2/840000+801000	Veräußerungen von Grundstücken und Grundstückseinrichtungen		3312	30				54.000,00		54.000,00
SU 33	Summe Einzahlungen investive Gebarung							54.000,00	0,00	54.000,00
1/840000-000000	Bebaute Grundstücke		3412	2 40				71.800,00		71.800,00
1/840000-001000	Unbebaute Grundstücke		3412	2 40				61.500,00		61.500,00
SU 34	Summe Auszahlungen investive Gebarung							133.300,00	0,00	133.300,00
SA2	Saldo (2) Geldfluss aus der Investiven Gebarung (33 – 34)							-79.300,00	0,00	-79.300,00
SA3	Saldo (3) Nettofinanzierungssaldo (Saldo 1 + Saldo 2)							-83.200,00	6.100,00	-89.300,00
Finanzierungstätigkeit										
SU 35	Summe Einzahlungen aus der Finanzierungstätigkeit							0,00	0,00	0,00
1/840000-346000	Tilgung Darlehen Grundankäufe		3614	65				5.800,00	5.800,00	
SU 36	Summe Auszahlungen aus der Finanzierungstätigkeit							5.800,00	5.800,00	0,00
SA4	Saldo (4) Geldfluss aus der Finanzierungstätigkeit (35 – 36)							-5.800,00	-5.800,00	0,00
SA5	Saldo (5) Geldfluss aus der voranschlagswirksamen Gebarung (Saldo 3 + Saldo 4)							-89.000,00	300,00	-89.300,00

1. Nachtragsvoranschlag 2023

Stadtgemeinde Pöchlarn

NVA Ergebnis- und Finanzierungsvoranschlag Detailnachweis

		MVAG VC QU			Ergebnisvoranschlag		Finanzierungsvoranschlag			
		EH	FH		VA 2023 inkl. NVA	VA 2023	1. NVA	VA 2023 inkl. NVA	VA 2023	1. NVA
841	Grundstücksgleiche Rechte									
841000	Fischerei									
Operative Gebarung										
SU 21 / 31	Summe Erträge / Einzahlungen operative Gebarung				0,00	0,00	0,00	0,00	0,00	0,00
1/841000-420000	Roh-, Hilfs- und Baustoffe	2221	3221	23						
SU 22 / 32	Summe Aufwendungen / Auszahlungen operative Gebarung				0,00	0,00	0,00	0,00	0,00	0,00
SA 0 / SA 1	(0) Nettoergebnis (21 - 22) / (1) Geldfluss operative Gebarung (31 - 32)				0,00	0,00	0,00	0,00	0,00	0,00
SU 23	Summe Haushaltsrücklagen				0,00	0,00	0,00	0,00	0,00	0,00
SA00	Nettoergebnis nach Zuw./Entn. Haushaltsrücklagen (Saldo 0 +/- SU23)				0,00	0,00	0,00			
Investive Gebarung										
SU 33	Summe Einzahlungen investive Gebarung						0,00	0,00	0,00	0,00
SU 34	Summe Auszahlungen investive Gebarung						0,00	0,00	0,00	0,00
SA2	Saldo (2) Geldfluss aus der Investiven Gebarung (33 - 34)						0,00	0,00	0,00	0,00
SA3	Saldo (3) Nettofinanzierungssaldo (Saldo 1 + Saldo 2)						0,00	0,00	0,00	0,00
Finanzierungstätigkeit										
SU 35	Summe Einzahlungen aus der Finanzierungstätigkeit						0,00	0,00	0,00	0,00
SU 36	Summe Auszahlungen aus der Finanzierungstätigkeit						0,00	0,00	0,00	0,00
SA4	Saldo (4) Geldfluss aus der Finanzierungstätigkeit (35 - 36)						0,00	0,00	0,00	0,00
SA5	Saldo (5) Geldfluss aus der voranschlagswirksamen Gebarung (Saldo 3 + Saldo 4)						0,00	0,00	0,00	0,00
841100	Fischereirevier A I/1 Große Erlauf									
Operative Gebarung										
2/841100+810000	Fischereilizenzen	2114	3114	13	14.000,00	14.000,00		14.000,00	14.000,00	
2/841100+829000	Sonstige Erträge	2116	3116	18	300,00		300,00	300,00		300,00
SU 21 / 31	Summe Erträge / Einzahlungen operative Gebarung				14.300,00	14.000,00	300,00	14.300,00	14.000,00	300,00
1/841100-413000	Handelswaren	2221	3221	23	300,00		300,00	300,00		300,00
1/841100-420000	Fischbesatz	2221	3221	23	15.000,00	15.000,00		15.000,00	15.000,00	
1/841100-452000	Treibstoffe	2221	3221	23	100,00		100,00	100,00		100,00
1/841100-700000	Pachtaufwand	2223	3223	24	200,00	200,00		200,00	200,00	
1/841100-710000	Öffentliche Abgaben	2225	3225	24	200,00	200,00		200,00	200,00	
1/841100-723000	Amtspauschalien und Repräsentationsaufwendungen	2225	3225	24	100,00		100,00	100,00		100,00
1/841100-724000	Fischaufsicht	2225	3225	24	600,00	600,00		600,00	600,00	
1/841100-726000	Mitgliedsbeiträge an Institutionen	2225	3225	24	200,00	200,00		200,00	200,00	
1/841100-757000	Revierbeitrag Fischereiverband	2234	3234	27	2.700,00	2.700,00		2.700,00	2.700,00	
SU 22 / 32	Summe Aufwendungen / Auszahlungen operative Gebarung				19.400,00	18.900,00	500,00	19.400,00	18.900,00	500,00
SA 0 / SA 1	(0) Nettoergebnis (21 - 22) / (1) Geldfluss operative Gebarung (31 - 32)				-5.100,00	-4.900,00	-200,00	-5.100,00	-4.900,00	-200,00
SU 23	Summe Haushaltsrücklagen				0,00	0,00	0,00	0,00	0,00	0,00

1. Nachtragsvoranschlag 2023

Stadtgemeinde Pöchlarn

NVA Ergebnis- und Finanzierungsvoranschlag Detailnachweis

		MVAG VC QU			Ergebnisvoranschlag			Finanzierungsvoranschlag		
		EH	FH		VA 2023 inkl. NVA	VA 2023	1. NVA	VA 2023 inkl. NVA	VA 2023	1. NVA
SA00	Nettoergebnis nach Zuw./Entn. Haushaltsrücklagen (Saldo 0 +/- SU23)				-5.100,00	-4.900,00	-200,00			
Investive Gebarung										
SU 33	Summe Einzahlungen investive Gebarung							0,00	0,00	0,00
SU 34	Summe Auszahlungen investive Gebarung							0,00	0,00	0,00
SA2	Saldo (2) Geldfluss aus der Investiven Gebarung (33 – 34)							0,00	0,00	0,00
SA3	Saldo (3) Nettofinanzierungssaldo (Saldo 1 + Saldo 2)							-5.100,00	-4.900,00	-200,00
Finanzierungstätigkeit										
SU 35	Summe Einzahlungen aus der Finanzierungstätigkeit							0,00	0,00	0,00
SU 36	Summe Auszahlungen aus der Finanzierungstätigkeit							0,00	0,00	0,00
SA4	Saldo (4) Geldfluss aus der Finanzierungstätigkeit (35 – 36)							0,00	0,00	0,00
SA5	Saldo (5) Geldfluss aus der voranschlagswirksamen Gebarung (Saldo 3 + Saldo 4)							-5.100,00	-4.900,00	-200,00
841200	Fischereirevier I/7a Rechte Donau									
Operative Gebarung										
2/841200+810000	Fischereilizenzen	2114	3114	13	10.000,00	10.000,00		10.000,00	10.000,00	
2/841200+829000	Sonstige Erträge	2116	3116	18	2.500,00	2.500,00		2.500,00	2.500,00	
SU 21 / 31	Summe Erträge / Einzahlungen operative Gebarung				12.500,00	12.500,00	0,00	12.500,00	12.500,00	0,00
1/841200-420000	Fischbesatz	2221	3221	23	3.000,00	3.000,00		3.000,00	3.000,00	
1/841200-452000	Treibstoffe	2221	3221	23	100,00		100,00	100,00		100,00
1/841200-700000	Pachtaufwand	2223	3223	24	12.300,00	12.000,00	300,00	12.300,00	12.000,00	300,00
1/841200-723000	Amtspauschalien und Repräsentationsaufwendungen	2225	3225	24	100,00		100,00	100,00		100,00
1/841200-724000	Fischaufsicht	2225	3225	24	600,00	600,00		600,00	600,00	
1/841200-726000	Mitgliedsbeiträge an Institutionen	2225	3225	24	200,00	200,00		200,00	200,00	
1/841200-757000	Revierbeitrag Fischereiverband	2234	3234	27	500,00	500,00		500,00	500,00	
SU 22 / 32	Summe Aufwendungen / Auszahlungen operative Gebarung				16.800,00	16.300,00	500,00	16.800,00	16.300,00	500,00
SA 0 / SA 1	(0) Nettoergebnis (21 - 22) / (1) Geldfluss operative Gebarung (31 – 32)				-4.300,00	-3.800,00	-500,00	-4.300,00	-3.800,00	-500,00
SU 23	Summe Haushaltsrücklagen				0,00	0,00	0,00	0,00	0,00	0,00
SA00	Nettoergebnis nach Zuw./Entn. Haushaltsrücklagen (Saldo 0 +/- SU23)				-4.300,00	-3.800,00	-500,00			
Investive Gebarung										
SU 33	Summe Einzahlungen investive Gebarung							0,00	0,00	0,00
SU 34	Summe Auszahlungen investive Gebarung							0,00	0,00	0,00
SA2	Saldo (2) Geldfluss aus der Investiven Gebarung (33 – 34)							0,00	0,00	0,00
SA3	Saldo (3) Nettofinanzierungssaldo (Saldo 1 + Saldo 2)							-4.300,00	-3.800,00	-500,00
Finanzierungstätigkeit										
SU 35	Summe Einzahlungen aus der Finanzierungstätigkeit							0,00	0,00	0,00
SU 36	Summe Auszahlungen aus der Finanzierungstätigkeit							0,00	0,00	0,00
SA4	Saldo (4) Geldfluss aus der Finanzierungstätigkeit (35 – 36)							0,00	0,00	0,00

1. Nachtragsvoranschlag 2023

Stadtgemeinde Pöchlarn

NVA Ergebnis- und Finanzierungsvoranschlag Detailnachweis

		MVAG		VC QU	Ergebnisvoranschlag		Finanzierungsvoranschlag				
		EH	FH		VA 2023 inkl. NVA	VA 2023	1. NVA	VA 2023 inkl. NVA	VA 2023	1. NVA	
SA5	Saldo (5) Geldfluss aus der voranschlagswirksamen Gebarung (Saldo 3 + Saldo 4)							-4.300,00	-3.800,00	-500,00	
85	Betriebe mit marktbestimmter Tätigkeit										
850	Betriebe der Wasserversorgung										
850000	Betriebe der Wasserversorgung										
	Operative Gebarung										
2/850000+813000	Erträge aus der Auflösung von Investitionszuschüssen (Kapitaltransfers)			2127		28.300,00	28.300,00				
2/850000+829000	Sonstige Erträge	2116	3116	18							
2/850000+852100	GVU: Bereitstellungsgebühren	2113	3113	12		74.900,00	74.900,00	74.900,00	74.900,00		
2/850000+852110	Bereitstellungsgebühr	2113	3113	12		100,00	100,00	100,00	100,00		
2/850000+852200	Wasserbezugsgebühren: GVU	2113	3113	12		305.000,00	305.000,00	305.000,00	305.000,00		
2/850000+852210	Wasserbezugsgebühr Abgabe 3	2113	3113	12		100,00	100,00	100,00	100,00		
2/850000+852300	Wasserbezugsgebühr Poolfüllungen	2113	3113	12			100,00		100,00	-100,00	
SU 21 / 31	Summe Erträge / Einzahlungen operative Gebarung					408.400,00	408.500,00	-100,00	380.100,00	380.200,00	-100,00
1/850000-400000	Geringwertige Wirtschaftsgüter	2221	3221	23		3.000,00	3.000,00		3.000,00	3.000,00	
1/850000-400100	Ankauf Wasserzähler	2221	3221	23		20.000,00	20.000,00		20.000,00	20.000,00	
1/850000-452000	Treibstoffe	2221	3221	23		5.000,00	1.000,00	4.000,00	5.000,00	1.000,00	4.000,00
1/850000-459000	Sonstige Verbrauchsgüter	2221	3221	23		1.500,00	1.500,00		1.500,00	1.500,00	
1/850000-511000	Geldbezüge Vertragsbedienstete in handwerklicher Verwendung	2211	3211	20			65.900,00	-65.900,00		65.900,00	-65.900,00
1/850000-565000	Mehrdienstleistungen	2211	3211	20			3.800,00	-3.800,00		3.800,00	-3.800,00
1/850000-569000	Sonstige Nebengebühren	2211	3211	20			2.500,00	-2.500,00		2.500,00	-2.500,00
1/850000-580000	Dienstgeberbeiträge Ausgleichsfonds für Familienbeihilfen	2212	3212	20			2.300,00	-2.300,00		2.300,00	-2.300,00
1/850000-582000	Sonstige Dienstgeberbeiträge zur sozialen Sicherheit	2212	3212	20			15.100,00	-15.100,00		15.100,00	-15.100,00
1/850000-588000	Kommunalsteuer	2212	3212	20			2.200,00	-2.200,00		2.200,00	-2.200,00
1/850000-591000	Dotierung von Rückstellungen für Abfertigungen	2214				900,00	900,00				
1/850000-592000	Dotierung von Rückstellungen für Jubiläumswendungen	2214				500,00	500,00				
1/850000-600000	Strom	2222	3222	24		91.000,00	37.000,00	54.000,00	91.000,00	37.000,00	54.000,00
1/850000-612000	Instandhaltung von Wasseranlagen	2224	3224	24		45.000,00	25.000,00	20.000,00	45.000,00	25.000,00	20.000,00
1/850000-614000	Instandhaltung Pumpenhaus	2224	3224	24		500,00	500,00		500,00	500,00	
1/850000-616000	Instandhaltung von Maschinen und maschinellen Anlagen	2224	3224	24		1.600,00		1.600,00	1.600,00		1.600,00
1/850000-617000	Instandhaltung von Fahrzeugen	2224	3224	24		500,00	500,00		500,00	500,00	
1/850000-631000	Telekommunikationsdienste	2222	3222	24		600,00	600,00		600,00	600,00	

1. Nachtragsvoranschlag 2023

Stadtgemeinde Pöchlarn

NVA Ergebnis- und Finanzierungsvoranschlag Detailnachweis

		MVAG		VC QU	Ergebnisvoranschlag		Finanzierungsvoranschlag			
		EH	FH		VA 2023 inkl. NVA	VA 2023	1. NVA	VA 2023 inkl. NVA	VA 2023	1. NVA
1/850000-640100	Prüfungskosten	2222	3222	24	2.500,00	2.500,00		2.500,00	2.500,00	
1/850000-650000	Kreditzinsen	2241	3241	25	40.100,00	44.700,00	-4.600,00	40.100,00	44.700,00	-4.600,00
1/850000-670000	Versicherungen	2222	3222	24	4.500,00	4.500,00		4.500,00	4.500,00	
1/850000-680000	Planmäßige Abschreibung	2226			23.700,00	23.700,00				
1/850000-691000	Schadensvergütungen	2225	3225	24						
1/850000-700000	Miet- und Pachtaufwand	2223	3223	24	7.200,00	200,00	7.000,00	7.200,00	200,00	7.000,00
1/850000-710000	Gebrauchsabgabe	2225	3225	24	15.000,00	15.000,00		15.000,00	15.000,00	
1/850000-720000	Einhebungsgebühr Abgabenverband	2225	3225	24	10.000,00	10.000,00		10.000,00	10.000,00	
1/850000-720100	Interne Verrechnung Stunden Bauhof	2225	3225	24	95.100,00	95.100,00		95.100,00	95.100,00	
1/850000-724000	Reisegebühren	2225	3225	24	300,00	300,00		300,00	300,00	
1/850000-728000	Entgelte für sonstige Leistungen	2225	3225	24	1.500,00	1.500,00		1.500,00	1.500,00	
1/850000-729910	Zuführung investive Gebarung	2225	3225	24	1.400,00		1.400,00	1.400,00		1.400,00
5/850000-729910	Zuführung an andere Vorhaben	2225	3225	1 24						
SU 22 / 32	Summe Aufwendungen / Auszahlungen operative Gebarung				371.400,00	379.800,00	-8.400,00	346.300,00	354.700,00	-8.400,00
SA 0 / SA 1	(0) Nettoergebnis (21 - 22) / (1) Geldfluss operative Gebarung (31 - 32)				37.000,00	28.700,00	8.300,00	33.800,00	25.500,00	8.300,00
SU 23	Summe Haushaltsrücklagen				0,00	0,00	0,00	0,00	0,00	0,00
SA00	Nettoergebnis nach Zuw./Entn. Haushaltsrücklagen (Saldo 0 +/- SU23)				37.000,00	28.700,00	8.300,00			
Investive Gebarung										
2/850000+300000	Kapitaltransfers von Bund, Bundesfonds und Bundeskammern		3331	33				2.300,00		2.300,00
2/850000+301000	Kapitaltransfers von Ländern, Landesfonds und Landeskammern		3331	33				5.800,00		5.800,00
2/850000+307000	Wasseranschlußgebühren		3334	34				35.000,00	35.000,00	
SU 33	Summe Einzahlungen investive Gebarung							43.100,00	35.000,00	8.100,00
1/850000-004000	Wasser- und Abwasserbauten und -anlagen		3412	2 40					20.000,00	-20.000,00
5/850000-004000	Wasser- und Abwasserbauten und -anlagen		3412	1 40				300.000,00		300.000,00
1/850000-042000	Amts-, Betriebs- und Geschäftsausstattung		3415	2 41						
1/850000-050000	Sonderanlagen		3412	2 40				10.000,00		10.000,00
SU 34	Summe Auszahlungen investive Gebarung							310.000,00	20.000,00	290.000,00
SA2	Saldo (2) Geldfluss aus der Investiven Gebarung (33 - 34)							-266.900,00	15.000,00	-281.900,00
SA3	Saldo (3) Nettofinanzierungssaldo (Saldo 1 + Saldo 2)							-233.100,00	40.500,00	-273.600,00
Finanzierungstätigkeit										
6/850000+346000	Investitionsdarlehen von Finanzunternehmen		3514	1 55				300.000,00		300.000,00
SU 35	Summe Einzahlungen aus der Finanzierungstätigkeit							300.000,00	0,00	300.000,00
1/850000-346000	Tilgung Darlehen		3614	65				120.100,00	119.700,00	400,00
SU 36	Summe Auszahlungen aus der Finanzierungstätigkeit							120.100,00	119.700,00	400,00

1. Nachtragsvoranschlag 2023

Stadtgemeinde Pöchlarn

NVA Ergebnis- und Finanzierungsvoranschlag Detailnachweis

		MVAG VC QU			Ergebnisvoranschlag			Finanzierungsvoranschlag		
		EH	FH		VA 2023 inkl. NVA	VA 2023	1. NVA	VA 2023 inkl. NVA	VA 2023	1. NVA
SA4	Saldo (4) Geldfluss aus der Finanzierungstätigkeit (35 – 36)							179.900,00	-119.700,00	299.600,00
SA5	Saldo (5) Geldfluss aus der voranschlagswirksamen Gebarung (Saldo 3 + Saldo 4)							-53.200,00	-79.200,00	26.000,00
850001	Stromerzeuger Hochbehälter/Pumpenhaus									
Operative Gebarung										
6/850001+829910	Zuführung von Vorhaben 1850000	2116	3116	1 18						
6/850001+829911	Zuführung von operative Gebarung	2116	3116	1 18						
SU 21 / 31	Summe Erträge / Einzahlungen operative Gebarung				0,00	0,00	0,00	0,00	0,00	0,00
1/850001-452000	Treibstoffe	2221	3221	23						
1/850001-680000	Planmäßige Abschreibung	2226			7.100,00	7.100,00				
SU 22 / 32	Summe Aufwendungen / Auszahlungen operative Gebarung				7.100,00	7.100,00	0,00	0,00	0,00	0,00
SA 0 / SA 1	(0) Nettoergebnis (21 - 22) / (1) Geldfluss operative Gebarung (31 – 32)				-7.100,00	-7.100,00	0,00	0,00	0,00	0,00
SU 23	Summe Haushaltsrücklagen				0,00	0,00	0,00	0,00	0,00	0,00
SA00	Nettoergebnis nach Zuw./Entn. Haushaltsrücklagen (Saldo 0 +/- SU23)				-7.100,00	-7.100,00	0,00			
Investive Gebarung										
SU 33	Summe Einzahlungen investive Gebarung							0,00	0,00	0,00
5/850001-020000	Maschinen und maschinelle Anlagen		3414	1 41						
5/850001-040000	Fahrzeuge		3414	1 41						
5/850001-050000	Sonderanlagen		3412	1 40						
SU 34	Summe Auszahlungen investive Gebarung							0,00	0,00	0,00
SA2	Saldo (2) Geldfluss aus der Investiven Gebarung (33 – 34)							0,00	0,00	0,00
SA3	Saldo (3) Nettofinanzierungssaldo (Saldo 1 + Saldo 2)							0,00	0,00	0,00
Finanzierungstätigkeit										
6/850001+346000	Investitionsdarlehen von Finanzunternehmen		3514	1 55						
SU 35	Summe Einzahlungen aus der Finanzierungstätigkeit							0,00	0,00	0,00
SU 36	Summe Auszahlungen aus der Finanzierungstätigkeit							0,00	0,00	0,00
SA4	Saldo (4) Geldfluss aus der Finanzierungstätigkeit (35 – 36)							0,00	0,00	0,00
SA5	Saldo (5) Geldfluss aus der voranschlagswirksamen Gebarung (Saldo 3 + Saldo 4)							0,00	0,00	0,00
850103	Leitungskataster WVA BA 103									
Operative Gebarung										
6/850103+829910	Zuführung von Vorhaben 1850000	2116	3116	1 18						
SU 21 / 31	Summe Erträge / Einzahlungen operative Gebarung				0,00	0,00	0,00	0,00	0,00	0,00
SU 22 / 32	Summe Aufwendungen / Auszahlungen operative Gebarung				0,00	0,00	0,00	0,00	0,00	0,00
SA 0 / SA 1	(0) Nettoergebnis (21 - 22) / (1) Geldfluss operative Gebarung (31 – 32)				0,00	0,00	0,00	0,00	0,00	0,00
SU 23	Summe Haushaltsrücklagen				0,00	0,00	0,00	0,00	0,00	0,00
SA00	Nettoergebnis nach Zuw./Entn. Haushaltsrücklagen (Saldo 0 +/- SU23)				0,00	0,00	0,00			

1. Nachtragsvoranschlag 2023

Stadtgemeinde Pöchlarn

NVA Ergebnis- und Finanzierungsvoranschlag Detailnachweis

		MVAG		VC QU	Ergebnisvoranschlag		Finanzierungsvoranschlag			
		EH	FH		VA 2023 inkl. NVA	VA 2023	1. NVA	VA 2023 inkl. NVA	VA 2023	1. NVA
Investive Gebarung										
SU 33	Summe Einzahlungen investive Gebarung							0,00	0,00	0,00
SU 34	Summe Auszahlungen investive Gebarung							0,00	0,00	0,00
SA2	Saldo (2) Geldfluss aus der Investiven Gebarung (33 – 34)							0,00	0,00	0,00
SA3	Saldo (3) Nettofinanzierungssaldo (Saldo 1 + Saldo 2)							0,00	0,00	0,00
Finanzierungstätigkeit										
SU 35	Summe Einzahlungen aus der Finanzierungstätigkeit							0,00	0,00	0,00
SU 36	Summe Auszahlungen aus der Finanzierungstätigkeit							0,00	0,00	0,00
SA4	Saldo (4) Geldfluss aus der Finanzierungstätigkeit (35 – 36)							0,00	0,00	0,00
SA5	Saldo (5) Geldfluss aus der voranschlagswirksamen Gebarung (Saldo 3 + Saldo 4)							0,00	0,00	0,00
850104 Regensburger Straße: Austausch Leitung										
Operative Gebarung										
6/850104+829910	Zuführung aus operativer Gebarung	2116	3116	1 18	1.400,00			1.400,00	1.400,00	1.400,00
SU 21 / 31	Summe Erträge / Einzahlungen operative Gebarung				1.400,00	0,00		1.400,00	1.400,00	0,00
1/850104-680000	Planmäßige Abschreibung	2226			7.100,00	7.100,00				
SU 22 / 32	Summe Aufwendungen / Auszahlungen operative Gebarung				7.100,00	7.100,00	0,00	0,00	0,00	0,00
SA 0 / SA 1	(0) Nettoergebnis (21 - 22) / (1) Geldfluss operative Gebarung (31 – 32)				-5.700,00	-7.100,00	1.400,00	1.400,00	0,00	1.400,00
SU 23	Summe Haushaltsrücklagen				0,00	0,00	0,00	0,00	0,00	0,00
SA00	Nettoergebnis nach Zuw./Entn. Haushaltsrücklagen (Saldo 0 +/- SU23)				-5.700,00	-7.100,00	1.400,00			
Investive Gebarung										
2/850104+300000	KPC Umweltförderung		3331	33						
SU 33	Summe Einzahlungen investive Gebarung							0,00	0,00	0,00
5/850104-004000	Wasser- und Abwasserbauten und -anlagen		3412	1 40				1.400,00		1.400,00
SU 34	Summe Auszahlungen investive Gebarung							1.400,00	0,00	1.400,00
SA2	Saldo (2) Geldfluss aus der Investiven Gebarung (33 – 34)							-1.400,00	0,00	-1.400,00
SA3	Saldo (3) Nettofinanzierungssaldo (Saldo 1 + Saldo 2)							0,00	0,00	0,00
Finanzierungstätigkeit										
SU 35	Summe Einzahlungen aus der Finanzierungstätigkeit							0,00	0,00	0,00
SU 36	Summe Auszahlungen aus der Finanzierungstätigkeit							0,00	0,00	0,00
SA4	Saldo (4) Geldfluss aus der Finanzierungstätigkeit (35 – 36)							0,00	0,00	0,00
SA5	Saldo (5) Geldfluss aus der voranschlagswirksamen Gebarung (Saldo 3 + Saldo 4)							0,00	0,00	0,00
850105 Sanierung Hochbehälter und Transportleitungen										
Operative Gebarung										
SU 21 / 31	Summe Erträge / Einzahlungen operative Gebarung				0,00	0,00	0,00	0,00	0,00	0,00
1/850105-680000	Planmäßige Abschreibung	2226			30.800,00	30.800,00				

1. Nachtragsvoranschlag 2023

Stadtgemeinde Pöchlarn

NVA Ergebnis- und Finanzierungsvoranschlag Detailnachweis

		MVAG		VC QU	Ergebnisvoranschlag			Finanzierungsvoranschlag			
		EH	FH		VA 2023 inkl. NVA	VA 2023	1. NVA	VA 2023 inkl. NVA	VA 2023	1. NVA	
5/850105-729910	Zuführung an Vorhaben 850106	2225	3225	1	24						
SU 22 / 32	Summe Aufwendungen / Auszahlungen operative Gebarung					30.800,00	30.800,00	0,00	0,00	0,00	0,00
SA 0 / SA 1	(0) Nettoergebnis (21 - 22) / (1) Geldfluss operative Gebarung (31 - 32)					-30.800,00	-30.800,00	0,00	0,00	0,00	0,00
SU 23	Summe Haushaltsrücklagen					0,00	0,00	0,00	0,00	0,00	0,00
SA00	Nettoergebnis nach Zuw./Entn. Haushaltsrücklagen (Saldo 0 +/- SU23)					-30.800,00	-30.800,00	0,00			
Investive Gebarung											
SU 33	Summe Einzahlungen investive Gebarung								0,00	0,00	0,00
5/850105-060000	Im Bau befindliche Grundstückseinrichtungen			3412	1	40					
SU 34	Summe Auszahlungen investive Gebarung								0,00	0,00	0,00
SA2	Saldo (2) Geldfluss aus der Investiven Gebarung (33 - 34)								0,00	0,00	0,00
SA3	Saldo (3) Nettofinanzierungssaldo (Saldo 1 + Saldo 2)								0,00	0,00	0,00
Finanzierungstätigkeit											
SU 35	Summe Einzahlungen aus der Finanzierungstätigkeit								0,00	0,00	0,00
SU 36	Summe Auszahlungen aus der Finanzierungstätigkeit								0,00	0,00	0,00
SA4	Saldo (4) Geldfluss aus der Finanzierungstätigkeit (35 - 36)								0,00	0,00	0,00
SA5	Saldo (5) Geldfluss aus der voranschlagswirksamen Gebarung (Saldo 3 + Saldo 4)								0,00	0,00	0,00
850106	Sanierung Hochbehälter 2										
Operative Gebarung											
6/850106+829910	Zuführung von Vorhaben 850106	2116	3116	1	18						
SU 21 / 31	Summe Erträge / Einzahlungen operative Gebarung					0,00	0,00	0,00	0,00	0,00	0,00
SU 22 / 32	Summe Aufwendungen / Auszahlungen operative Gebarung					0,00	0,00	0,00	0,00	0,00	0,00
SA 0 / SA 1	(0) Nettoergebnis (21 - 22) / (1) Geldfluss operative Gebarung (31 - 32)					0,00	0,00	0,00	0,00	0,00	0,00
SU 23	Summe Haushaltsrücklagen					0,00	0,00	0,00	0,00	0,00	0,00
SA00	Nettoergebnis nach Zuw./Entn. Haushaltsrücklagen (Saldo 0 +/- SU23)					0,00	0,00	0,00			
Investive Gebarung											
SU 33	Summe Einzahlungen investive Gebarung								0,00	0,00	0,00
5/850106-004000	Wasser- und Abwasserbauten und -anlagen			3412	1	40			130.700,00		130.700,00
SU 34	Summe Auszahlungen investive Gebarung								130.700,00	0,00	130.700,00
SA2	Saldo (2) Geldfluss aus der Investiven Gebarung (33 - 34)								-130.700,00	0,00	-130.700,00
SA3	Saldo (3) Nettofinanzierungssaldo (Saldo 1 + Saldo 2)								-130.700,00	0,00	-130.700,00
Finanzierungstätigkeit											
6/850106+346000	Investitionsdarlehen von Finanzunternehmen			3514	1	55			532.300,00		532.300,00
SU 35	Summe Einzahlungen aus der Finanzierungstätigkeit								532.300,00	0,00	532.300,00
SU 36	Summe Auszahlungen aus der Finanzierungstätigkeit								0,00	0,00	0,00

1. Nachtragsvoranschlag 2023

Stadtgemeinde Pöchlarn

NVA Ergebnis- und Finanzierungsvoranschlag Detailnachweis

		MVAG			VC QU			Ergebnisvoranschlag			Finanzierungsvoranschlag		
		EH	FH					VA 2023 inkl. NVA	VA 2023	1. NVA	VA 2023 inkl. NVA	VA 2023	1. NVA
SA4	Saldo (4) Geldfluss aus der Finanzierungstätigkeit (35 – 36)										532.300,00	0,00	532.300,00
SA5	Saldo (5) Geldfluss aus der voranschlagswirksamen Gebarung (Saldo 3 + Saldo 4)										401.600,00	0,00	401.600,00
850300	Siedlungserweiterung Ornding												
Operative Gebarung													
6/850300+829910	Zuführung operative Gebarung		2116	3116	1	18							
SU 21 / 31	Summe Erträge / Einzahlungen operative Gebarung						0,00	0,00	0,00	0,00	0,00	0,00	0,00
SU 22 / 32	Summe Aufwendungen / Auszahlungen operative Gebarung						0,00	0,00	0,00	0,00	0,00	0,00	0,00
SA 0 / SA 1	(0) Nettoergebnis (21 - 22) / (1) Geldfluss operative Gebarung (31 – 32)						0,00	0,00	0,00	0,00	0,00	0,00	0,00
SU 23	Summe Haushaltsrücklagen						0,00	0,00	0,00	0,00	0,00	0,00	0,00
SA00	Nettoergebnis nach Zuw./Entn. Haushaltsrücklagen (Saldo 0 +/- SU23)						0,00	0,00	0,00	0,00	0,00	0,00	0,00
Investive Gebarung													
SU 33	Summe Einzahlungen investive Gebarung										0,00	0,00	0,00
5/850300-004000	Wasser- und Abwasserbauten und -anlagen		3412	1	40						119.400,00		119.400,00
SU 34	Summe Auszahlungen investive Gebarung										119.400,00	0,00	119.400,00
SA2	Saldo (2) Geldfluss aus der Investiven Gebarung (33 – 34)										-119.400,00	0,00	-119.400,00
SA3	Saldo (3) Nettofinanzierungssaldo (Saldo 1 + Saldo 2)										-119.400,00	0,00	-119.400,00
Finanzierungstätigkeit													
6/850300+346000	Investitionsdarlehen von Finanzunternehmen		3514	1	55								
SU 35	Summe Einzahlungen aus der Finanzierungstätigkeit										0,00	0,00	0,00
SU 36	Summe Auszahlungen aus der Finanzierungstätigkeit										0,00	0,00	0,00
SA4	Saldo (4) Geldfluss aus der Finanzierungstätigkeit (35 – 36)										0,00	0,00	0,00
SA5	Saldo (5) Geldfluss aus der voranschlagswirksamen Gebarung (Saldo 3 + Saldo 4)										-119.400,00	0,00	-119.400,00
851	Betriebe der Abwasserbeseitigung												
851000	Betriebe der Abwasserbeseitigung												
Operative Gebarung													
2/851000+813000	Erträge aus der Auflösung von Investitionszuschüssen (Kapitaltransfers)		2127				73.500,00	73.500,00					
2/851000+852100	Kanalbenutzungsgebühren		2113	3113	12		1.335.000,00	1.216.000,00	119.000,00		1.335.000,00	1.216.000,00	119.000,00
2/851000+860000	Förderung KPC (Zinsen)		2121	3121	15		200,00	200,00			200,00	200,00	
SU 21 / 31	Summe Erträge / Einzahlungen operative Gebarung						1.408.700,00	1.289.700,00	119.000,00		1.335.200,00	1.216.200,00	119.000,00
1/851000-400000	Geringwertige Wirtschaftsgüter des Anlagevermögens		2221	3221	23		500,00	500,00			500,00	500,00	
1/851000-452000	Treibstoffe		2221	3221	23		500,00	500,00			500,00	500,00	
1/851000-511000	Geldbezüge der Vertragsbediensteten in handwerklicher Verwendung		2211	3211	20			28.300,00	-28.300,00			28.300,00	-28.300,00

1. Nachtragsvoranschlag 2023

Stadtgemeinde Pöchlarn

NVA Ergebnis- und Finanzierungsvoranschlag Detailnachweis

		MVAG		VC QU	Ergebnisvoranschlag			Finanzierungsvoranschlag		
		EH	FH		VA 2023 inkl. NVA	VA 2023	1. NVA	VA 2023 inkl. NVA	VA 2023	1. NVA
1/851000-565000	Mehrleistungsvergütungen	2211	3211	20		1.700,00	-1.700,00	1.700,00	-1.700,00	
1/851000-569000	Sonstige Nebengebühren	2211	3211	20		1.100,00	-1.100,00	1.100,00	-1.100,00	
1/851000-580000	Dienstgeberbeiträge Ausgleichsfonds für Familienbeihilfen	2212	3212	20		1.000,00	-1.000,00	1.000,00	-1.000,00	
1/851000-582000	Sonstige Dienstgeberbeiträge zur sozialen Sicherheit	2212	3212	20		6.500,00	-6.500,00	6.500,00	-6.500,00	
1/851000-588000	Kommunalsteuer	2212	3212	20		1.000,00	-1.000,00	1.000,00	-1.000,00	
1/851000-591000	Dotierung von Rückstellungen für Abfertigungen	2214			400,00	400,00				
1/851000-592000	Dotierung von Rückstellungen für Jubiläumszuwendungen	2214			200,00	200,00				
1/851000-600000	Strom	2222	3222	24	900,00	1.400,00	-500,00	900,00	1.400,00	-500,00
1/851000-612000	Instandhaltung von Kanalisationsanlagen	2224	3224	24	5.000,00	5.000,00		5.000,00	5.000,00	
1/851000-617000	Instandhaltung von Fahrzeugen	2224	3224	24	100,00	100,00		100,00	100,00	
1/851000-650000	Kreditzinsen	2241	3241	25	26.000,00	32.000,00	-6.000,00	26.000,00	32.000,00	-6.000,00
1/851000-670000	Versicherungen	2222	3222	24	500,00	500,00		500,00	500,00	
1/851000-680000	Planmäßige Abschreibung	2226			138.700,00	138.700,00				
1/851000-700000	Mietzinse	2223	3223	24	400,00	400,00		400,00	400,00	
1/851000-710000	Gebrauchsabgabe	2225	3225	24	7.700,00	7.700,00		7.700,00	7.700,00	
1/851000-720000	Einhebungsgebühr Abgabenverband	2225	3225	24	30.000,00	30.000,00		30.000,00	30.000,00	
1/851000-720100	Interne Verrechnung Stunden Bauhof	2225	3225	24	13.100,00	13.100,00		13.100,00	13.100,00	
1/851000-724000	Reisegebühren	2225	3225	24	100,00	100,00		100,00	100,00	
1/851000-728000	Entgelte für sonstige Leistungen	2225	3225	24	1.200,00	300,00	900,00	1.200,00	300,00	900,00
5/851000-729910	Zuführung an Vorhaben	2225	3225	1 24						
1/851000-729910	Sonstige Aufwendungen - Zuführung and investive Gebarung	2225	3225	24						
1/851000-752000	Beitrag an Verbandskanal	2231	3231	26	580.600,00	580.600,00		580.600,00	580.600,00	
SU 22 / 32	Summe Aufwendungen / Auszahlungen operative Gebarung				805.900,00	851.100,00	-45.200,00	666.600,00	711.800,00	-45.200,00
SA 0 / SA 1	(0) Nettoergebnis (21 - 22) / (1) Geldfluss operative Gebarung (31 - 32)				602.800,00	438.600,00	164.200,00	668.600,00	504.400,00	164.200,00
SU 23	Summe Haushaltsrücklagen				0,00	0,00	0,00	0,00	0,00	0,00
SA00	Nettoergebnis nach Zuw./Entn. Haushaltsrücklagen (Saldo 0 +/- SU23)				602.800,00	438.600,00	164.200,00			
Investive Gebarung										
2/851000+300000	Kapitaltransfers von Bund, Bundesfonds und Bundeskammern		3331	33				10.400,00	4.500,00	5.900,00
2/851000+301000	Kapitaltransfers von Ländern, Landesfonds und Landeskammern		3331	33				4.800,00		4.800,00
2/851000+307000	Kanaleinmündungsabgabe		3334	34				100.000,00	100.000,00	
SU 33	Summe Einzahlungen investive Gebarung							115.200,00	104.500,00	10.700,00
1/851000-004000	Wasser- und Abwasserbauten und -anlagen		3412	2 40				25.000,00	25.000,00	

1. Nachtragsvoranschlag 2023

Stadtgemeinde Pöchlarn

NVA Ergebnis- und Finanzierungsvoranschlag Detailnachweis

		MVAG		VC QU	Ergebnisvoranschlag			Finanzierungsvoranschlag			
		EH	FH		VA 2023 inkl. NVA	VA 2023	1. NVA	VA 2023 inkl. NVA	VA 2023	1. NVA	
5/851000-004000	Wasser- und Abwasserbauten und -anlagen			3412	1	40					
SU 34	Summe Auszahlungen investive Gebarung								25.000,00	25.000,00	0,00
SA2	Saldo (2) Geldfluss aus der Investiven Gebarung (33 – 34)								90.200,00	79.500,00	10.700,00
SA3	Saldo (3) Nettofinanzierungssaldo (Saldo 1 + Saldo 2)								758.800,00	583.900,00	174.900,00
Finanzierungstätigkeit											
6/851000+346000	Investitionsdarlehen von Finanzunternehmen			3514	1	55				665.000,00	665.000,00
SU 35	Summe Einzahlungen aus der Finanzierungstätigkeit								665.000,00	0,00	665.000,00
1/851000-344000	Tilgung Darlehen Wasserwirtschaftsfonds			3611		64					
1/851000-346000	Tilgung Darlehen			3614		65			42.600,00	42.700,00	-100,00
SU 36	Summe Auszahlungen aus der Finanzierungstätigkeit								42.600,00	42.700,00	-100,00
SA4	Saldo (4) Geldfluss aus der Finanzierungstätigkeit (35 – 36)								622.400,00	-42.700,00	665.100,00
SA5	Saldo (5) Geldfluss aus der voranschlagswirksamen Gebarung (Saldo 3 + Saldo 4)								1.381.200,00	541.200,00	840.000,00
851103	Leitungskataster ABA BA 103										
Operative Gebarung											
6/851103+829910	Zuführung von Vorhaben 1851000			2116	3116	1	18				
SU 21 / 31	Summe Erträge / Einzahlungen operative Gebarung								0,00	0,00	0,00
SU 22 / 32	Summe Aufwendungen / Auszahlungen operative Gebarung								0,00	0,00	0,00
SA 0 / SA 1	(0) Nettoergebnis (21 - 22) / (1) Geldfluss operative Gebarung (31 – 32)								0,00	0,00	0,00
SU 23	Summe Haushaltsrücklagen								0,00	0,00	0,00
SA00	Nettoergebnis nach Zuw./Entn. Haushaltsrücklagen (Saldo 0 +/- SU23)								0,00	0,00	0,00
Investive Gebarung											
SU 33	Summe Einzahlungen investive Gebarung								0,00	0,00	0,00
SU 34	Summe Auszahlungen investive Gebarung								0,00	0,00	0,00
SA2	Saldo (2) Geldfluss aus der Investiven Gebarung (33 – 34)								0,00	0,00	0,00
SA3	Saldo (3) Nettofinanzierungssaldo (Saldo 1 + Saldo 2)								0,00	0,00	0,00
Finanzierungstätigkeit											
SU 35	Summe Einzahlungen aus der Finanzierungstätigkeit								0,00	0,00	0,00
SU 36	Summe Auszahlungen aus der Finanzierungstätigkeit								0,00	0,00	0,00
SA4	Saldo (4) Geldfluss aus der Finanzierungstätigkeit (35 – 36)								0,00	0,00	0,00
SA5	Saldo (5) Geldfluss aus der voranschlagswirksamen Gebarung (Saldo 3 + Saldo 4)								0,00	0,00	0,00
851300	Betriebe der Abwasserbeseitigung										
Operative Gebarung											
6/851300+829910	Sonstige Erträge - Zuführung aus operativer Gebarung			2116	3116	1	18				

1. Nachtragsvoranschlag 2023

Stadtgemeinde Pöchlarn

NVA Ergebnis- und Finanzierungsvoranschlag Detailnachweis

		MVAG		VC QU	Ergebnisvoranschlag			Finanzierungsvoranschlag			
		EH	FH		VA 2023 inkl. NVA	VA 2023	1. NVA	VA 2023 inkl. NVA	VA 2023	1. NVA	
6/851300+829911	Sonstige Erträge	2116	3116	1	18						
SU 21 / 31	Summe Erträge / Einzahlungen operative Gebarung					0,00	0,00	0,00	0,00	0,00	0,00
SU 22 / 32	Summe Aufwendungen / Auszahlungen operative Gebarung					0,00	0,00	0,00	0,00	0,00	0,00
SA 0 / SA 1	(0) Nettoergebnis (21 - 22) / (1) Geldfluss operative Gebarung (31 - 32)					0,00	0,00	0,00	0,00	0,00	0,00
SU 23	Summe Haushaltsrücklagen					0,00	0,00	0,00	0,00	0,00	0,00
SA00	Nettoergebnis nach Zuw./Entn. Haushaltsrücklagen (Saldo 0 +/- SU23)					0,00	0,00	0,00			
Investive Gebarung											
SU 33	Summe Einzahlungen investive Gebarung							0,00	0,00	0,00	0,00
5/851300-004000	Wasser- und Abwasserbauten und -anlagen			3412	1	40					
SU 34	Summe Auszahlungen investive Gebarung							0,00	0,00	0,00	0,00
SA2	Saldo (2) Geldfluss aus der Investiven Gebarung (33 - 34)							0,00	0,00	0,00	0,00
SA3	Saldo (3) Nettofinanzierungssaldo (Saldo 1 + Saldo 2)							0,00	0,00	0,00	0,00
Finanzierungstätigkeit											
SU 35	Summe Einzahlungen aus der Finanzierungstätigkeit							0,00	0,00	0,00	0,00
SU 36	Summe Auszahlungen aus der Finanzierungstätigkeit							0,00	0,00	0,00	0,00
SA4	Saldo (4) Geldfluss aus der Finanzierungstätigkeit (35 - 36)							0,00	0,00	0,00	0,00
SA5	Saldo (5) Geldfluss aus der voranschlagswirksamen Gebarung (Saldo 3 + Saldo 4)							0,00	0,00	0,00	0,00
851400	Siedlungserweiterung Ornding										
Operative Gebarung											
6/851400+829910	Zuführung operative Gebarung	2116	3116	1	18						
SU 21 / 31	Summe Erträge / Einzahlungen operative Gebarung					0,00	0,00	0,00	0,00	0,00	0,00
SU 22 / 32	Summe Aufwendungen / Auszahlungen operative Gebarung					0,00	0,00	0,00	0,00	0,00	0,00
SA 0 / SA 1	(0) Nettoergebnis (21 - 22) / (1) Geldfluss operative Gebarung (31 - 32)					0,00	0,00	0,00	0,00	0,00	0,00
SU 23	Summe Haushaltsrücklagen					0,00	0,00	0,00	0,00	0,00	0,00
SA00	Nettoergebnis nach Zuw./Entn. Haushaltsrücklagen (Saldo 0 +/- SU23)					0,00	0,00	0,00			
Investive Gebarung											
SU 33	Summe Einzahlungen investive Gebarung							0,00	0,00	0,00	0,00
5/851400-004000	Wasser- und Abwasserbauten und -anlagen			3412	1	40		368.500,00		368.500,00	
SU 34	Summe Auszahlungen investive Gebarung							368.500,00	0,00	368.500,00	0,00
SA2	Saldo (2) Geldfluss aus der Investiven Gebarung (33 - 34)							-368.500,00	0,00	-368.500,00	0,00
SA3	Saldo (3) Nettofinanzierungssaldo (Saldo 1 + Saldo 2)							-368.500,00	0,00	-368.500,00	0,00
Finanzierungstätigkeit											
SU 35	Summe Einzahlungen aus der Finanzierungstätigkeit							0,00	0,00	0,00	0,00
SU 36	Summe Auszahlungen aus der Finanzierungstätigkeit							0,00	0,00	0,00	0,00
SA4	Saldo (4) Geldfluss aus der Finanzierungstätigkeit (35 - 36)							0,00	0,00	0,00	0,00

1. Nachtragsvoranschlag 2023

Stadtgemeinde Pöchlarn

NVA Ergebnis- und Finanzierungsvoranschlag Detailnachweis

		MVAG VC QU			Ergebnisvoranschlag			Finanzierungsvoranschlag		
		EH	FH		VA 2023 inkl. NVA	VA 2023	1. NVA	VA 2023 inkl. NVA	VA 2023	1. NVA
SA5	Saldo (5) Geldfluss aus der voranschlagswirksamen Gebarung (Saldo 3 + Saldo 4)							-368.500,00	0,00	-368.500,00
853	Betriebe für die Errichtung und Verwaltung von Wohn- und Geschäftsbetrieben									
853000	Betriebe für die Einrichtung und Verw.von Wohn-und Geschäftsbetrieben									
	Operative Gebarung									
2/853000+811000	Mieteinnahmen Kultur.Werk.Stadt und Verbände	2115	3115	14	18.000,00	18.000,00		18.000,00	18.000,00	
2/853000+811100	Einnahmen Hausverwaltung	2115	3115	14	16.000,00	31.000,00	-15.000,00	16.000,00	31.000,00	-15.000,00
2/853000+811400	Verrechnung Hausverwaltung	2115	3115	14	13.300,00		13.300,00	13.300,00		13.300,00
2/853000+813000	Erträge aus der Auflösung von Investitionszuschüssen (Kapitaltransfers)	2127			2.200,00	2.200,00				
2/853000+828000	Rückersätze von Aufwendungen	2116	3116	18	200,00		200,00	200,00		200,00
2/853000+829000	Ust Verrechnungskonto UVA mit Hausverwaltung (Pro Immo)	2116	3116	18						
2/853000+861000	Zinsenzuschüsse Land NÖ	2121	3121	15						
SU 21 / 31	Summe Erträge / Einzahlungen operative Gebarung				49.700,00	51.200,00	-1.500,00	47.500,00	49.000,00	-1.500,00
1/853000-451000	Brennstoffe	2221	3221	23	2.200,00		2.200,00	2.200,00		2.200,00
1/853000-600000	Strom	2222	3222	24	8.000,00	4.000,00	4.000,00	8.000,00	4.000,00	4.000,00
1/853000-600300	Wärme	2222	3222	24	1.000,00	1.000,00		1.000,00	1.000,00	
1/853000-614000	Instandhaltung von Gebäuden	2224	3224	24	3.000,00	3.000,00		3.000,00	3.000,00	
1/853000-640200	Beratungskosten	2222	3222	24	11.200,00	2.500,00	8.700,00	11.200,00	2.500,00	8.700,00
1/853000-650000	Kreditzinsen	2241	3241	25	5.000,00	5.400,00	-400,00	5.000,00	5.400,00	-400,00
1/853000-670000	Versicherungen	2222	3222	24	700,00	700,00		700,00	700,00	
1/853000-680000	Planmäßige Abschreibung	2226			118.900,00	118.900,00				
1/853000-683000	Verluste aus dem Abgang von Sachanlagen und immateriellen Vermögenswerten	2226								
1/853000-700000	Mietzinse	2223	3223	24	900,00	900,00		900,00	900,00	
1/853000-700100	Miet- und Pachtaufwand (Kirchenplatz 3)	2223	3223	24	11.400,00	11.400,00		11.400,00	11.400,00	
1/853000-710000	Öffentliche Abgaben	2225	3225	24	1.500,00	1.500,00		1.500,00	1.500,00	
1/853000-728100	Pro Immo Differenz Monatsabrechnung	2225	3225	24	2.000,00	2.000,00		2.000,00	2.000,00	
1/853000-728200	Entgelte für sonstige Leistungen	2225	3225	24	31.000,00		31.000,00	31.000,00		31.000,00
1/853000-729000	Sonstige Ausgaben	2225	3225	24	1.300,00		1.300,00	1.300,00		1.300,00
SU 22 / 32	Summe Aufwendungen / Auszahlungen operative Gebarung				198.100,00	151.300,00	46.800,00	79.200,00	32.400,00	46.800,00
SA 0 / SA 1	(0) Nettoergebnis (21 - 22) / (1) Geldfluss operative Gebarung (31 - 32)				-148.400,00	-100.100,00	-48.300,00	-31.700,00	16.600,00	-48.300,00
2/853000+895001	Entnahmen von allgemeinen Haushaltsrücklagen	2301			300,00		300,00			
1/853000-795001	Zuweisung an allgemeine Haushaltsrücklagen	2401								
SU 23	Summe Haushaltsrücklagen				300,00	0,00	300,00	0,00	0,00	0,00

1. Nachtragsvoranschlag 2023

Stadtgemeinde Pöchlarn

NVA Ergebnis- und Finanzierungsvoranschlag Detailnachweis

		MVAG		VC QU	Ergebnisvoranschlag			Finanzierungsvoranschlag		
		EH	FH		VA 2023 inkl. NVA	VA 2023	1. NVA	VA 2023 inkl. NVA	VA 2023	1. NVA
SA00	Nettoergebnis nach Zuw./Entn. Haushaltsrücklagen (Saldo 0 +/- SU23)				-148.100,00	-100.100,00	-48.000,00			
Investive Gebarung										
SU 33	Summe Einzahlungen investive Gebarung							0,00	0,00	0,00
1/853000-050000	Sonderanlagen			3412 2 40						
SU 34	Summe Auszahlungen investive Gebarung							0,00	0,00	0,00
SA2	Saldo (2) Geldfluss aus der Investiven Gebarung (33 – 34)							0,00	0,00	0,00
SA3	Saldo (3) Nettofinanzierungssaldo (Saldo 1 + Saldo 2)							-31.700,00	16.600,00	-48.300,00
Finanzierungstätigkeit										
SU 35	Summe Einzahlungen aus der Finanzierungstätigkeit							0,00	0,00	0,00
1/853000-341000	Tilgung Landesdarlehen Wohnbauförderung			3611 64						
1/853000-346000	Tilgung Darlehen			3614 65				23.500,00	23.500,00	
SU 36	Summe Auszahlungen aus der Finanzierungstätigkeit							23.500,00	23.500,00	0,00
SA4	Saldo (4) Geldfluss aus der Finanzierungstätigkeit (35 – 36)							-23.500,00	-23.500,00	0,00
SA5	Saldo (5) Geldfluss aus der voranschlagswirksamen Gebarung (Saldo 3 + Saldo 4)							-55.200,00	-6.900,00	-48.300,00
853010	Altes Rathaus Regensburger Straße									
Operative Gebarung										
2/853010+811000	Miete und Betriebskosten	2115	3115	14	2.300,00	5.200,00	-2.900,00	2.300,00	5.200,00	-2.900,00
2/853010+813000	Erträge aus der Auflösung von Investitionszuschüssen (Kapitaltransfers)	2127			2.300,00	2.300,00				
2/853010+860000	Transfers von Bund, Bundesfonds und Bundeskammern	2121	3121	15	800,00		800,00	800,00		800,00
SU 21 / 31	Summe Erträge / Einzahlungen operative Gebarung				5.400,00	7.500,00	-2.100,00	3.100,00	5.200,00	-2.100,00
1/853010-451000	Brennstoffe	2221	3221	23						
1/853010-600000	Strom	2222	3222	24	2.700,00	4.000,00	-1.300,00	2.700,00	4.000,00	-1.300,00
1/853010-600300	Wärme	2222	3222	24	15.400,00	31.000,00	-15.600,00	15.400,00	31.000,00	-15.600,00
1/853010-614000	Instandhaltung von Gebäuden	2224	3224	24	1.000,00	1.000,00		1.000,00	1.000,00	
1/853010-640000	Rechts- und Beratungsaufwand	2222	3222	24						
1/853010-650000	Zinsen Darlehen (5/29001)	2241	3241	25	1.700,00	1.800,00	-100,00	1.700,00	1.800,00	-100,00
1/853010-670000	Versicherungen	2222	3222	24	800,00		800,00	800,00		800,00
1/853010-680000	Planmäßige Abschreibung	2226			12.900,00	12.900,00				
1/853010-710000	Öffentliche Abgaben	2225	3225	24	7.000,00	7.000,00		7.000,00	7.000,00	
1/853010-720000	Interne Verrechnung Stunden Bauhof	2225	3225	24	4.000,00	4.000,00		4.000,00	4.000,00	
1/853010-728000	Entgelte für sonstige Leistungen	2225	3225	24	1.500,00	1.500,00		1.500,00	1.500,00	
1/853010-728100	Abbruch u. archäologische Untersuchungen	2225	3225	24	185.300,00		185.300,00	185.300,00		185.300,00
SU 22 / 32	Summe Aufwendungen / Auszahlungen operative Gebarung				232.300,00	63.200,00	169.100,00	219.400,00	50.300,00	169.100,00
SA 0 / SA 1	(0) Nettoergebnis (21 - 22) / (1) Geldfluss operative Gebarung (31 – 32)				-226.900,00	-55.700,00	-171.200,00	-216.300,00	-45.100,00	-171.200,00

1. Nachtragsvoranschlag 2023

Stadtgemeinde Pöchlarn

NVA Ergebnis- und Finanzierungsvoranschlag Detailnachweis

		MVAG		VC QU	Ergebnisvoranschlag			Finanzierungsvoranschlag		
		EH	FH		VA 2023 inkl. NVA	VA 2023	1. NVA	VA 2023 inkl. NVA	VA 2023	1. NVA
SU 23	Summe Haushaltsrücklagen				0,00	0,00	0,00	0,00	0,00	0,00
SA00	Nettoergebnis nach Zuw./Entn. Haushaltsrücklagen (Saldo 0 +/- SU23)				-226.900,00	-55.700,00	-171.200,00			
Investive Gebarung										
SU 33	Summe Einzahlungen investive Gebarung							0,00	0,00	0,00
1/853010-010000	Gebäude und Bauten			3413 2 40				65.400,00		65.400,00
SU 34	Summe Auszahlungen investive Gebarung							65.400,00	0,00	65.400,00
SA2	Saldo (2) Geldfluss aus der Investiven Gebarung (33 – 34)							-65.400,00	0,00	-65.400,00
SA3	Saldo (3) Nettofinanzierungssaldo (Saldo 1 + Saldo 2)							-281.700,00	-45.100,00	-236.600,00
Finanzierungstätigkeit										
SU 35	Summe Einzahlungen aus der Finanzierungstätigkeit							0,00	0,00	0,00
1/853010-346000	Tilgung Darlehen (5/29001)			3614 65				6.800,00	6.700,00	100,00
SU 36	Summe Auszahlungen aus der Finanzierungstätigkeit							6.800,00	6.700,00	100,00
SA4	Saldo (4) Geldfluss aus der Finanzierungstätigkeit (35 – 36)							-6.800,00	-6.700,00	-100,00
SA5	Saldo (5) Geldfluss aus der voranschlagswirksamen Gebarung (Saldo 3 + Saldo 4)							-288.500,00	-51.800,00	-236.700,00
853300	Hausverwaltung									
Operative Gebarung										
2/853300+802000	Veräußerungen von Wohnungen	2116		30			60.000,00			-60.000,00
2/853300+811000	Einnahmen aus der Vermietung und Verpachtung von Sachen sowie aus Dien	2115	3115	14						
2/853300+811001	Miete 10 %	2115	3115	14	7.500,00	7.500,00		7.500,00	7.500,00	
2/853300+811003	Einzahlung Grundkostenbeiträge	2115	3115	14	67.600,00		67.600,00	67.600,00		67.600,00
2/853300+811101	Betriebskosten 10 %	2115	3115	14	4.200,00	4.200,00		4.200,00	4.200,00	
2/853300+811102	Betriebskosten 20 %	2115	3115	14	1.500,00	1.500,00		1.500,00	1.500,00	
2/853300+811202	Miete- und Betriebskosten 20 % (Heizkosten)	2115	3115	14	500,00	500,00		500,00	500,00	
2/853300+811400	Miete von Hausverwaltung (VIVIThv GmbH)	2115	3115	14	400.000,00	400.000,00		400.000,00	400.000,00	
2/853300+828000	Rückersätze von Aufwendungen	2116	3116	18						
2/853300+861000	Zinszuschüsse Land NÖ	2121	3121	15	87.800,00	87.800,00		87.800,00	87.800,00	
2/853300+861100	Förderung Ökomanagement NÖ	2121	3121	15	1.600,00		1.600,00	1.600,00		1.600,00
SU 21 / 31	Summe Erträge / Einzahlungen operative Gebarung				570.700,00	561.500,00	9.200,00	570.700,00	501.500,00	69.200,00
1/853300-600000	Strom	2222	3222	24	5.000,00	1.000,00	4.000,00	5.000,00	1.000,00	4.000,00
1/853300-614000	Instandhaltung von Gebäuden	2224	3224	24	80.000,00	240.000,00	-160.000,00	80.000,00	240.000,00	-160.000,00
1/853300-640000	Rechtskosten	2222	3222	24	1.000,00	1.000,00		1.000,00	1.000,00	
1/853300-650000	Zinsen für Finanzschulden-Inland	2241	3241	25	60.300,00	79.300,00	-19.000,00	60.300,00	79.300,00	-19.000,00
1/853300-700000	Mietzinse KIG laut Dauerrechnung	2223	3223	24	292.600,00	280.600,00	12.000,00	292.600,00	280.600,00	12.000,00
1/853300-700100	Auszahlung Grundkostenbeiträge	2223	3223	24	57.700,00		57.700,00	57.700,00		57.700,00
1/853300-700140	Mietzinse Sandtorg. 3327/ 51040,000	2223	3223	24	4.000,00	4.000,00		4.000,00	4.000,00	

1. Nachtragsvoranschlag 2023

Stadtgemeinde Pöchlarn

NVA Ergebnis- und Finanzierungsvoranschlag Detailnachweis

		MVAG		VC QU	Ergebnisvoranschlag		Finanzierungsvoranschlag			
		EH	FH		VA 2023 inkl. NVA	VA 2023	1. NVA	VA 2023 inkl. NVA	VA 2023	1. NVA
1/853300-700160	Mietzinse Auweg 2	2223	3223	24	9.000,00	9.000,00		9.000,00	9.000,00	
1/853300-700170	Miete Scheibbsstraße 30	2223	3223	24						
1/853300-728100	Kosten VIVIThv	2225	3225	24	20.700,00	4.000,00	16.700,00	20.700,00	4.000,00	16.700,00
5/853300-771000	Laufende Transferzahlungen Land NÖ	2231		1 43	68.700,00	68.700,00				
SU 22 / 32	Summe Aufwendungen / Auszahlungen operative Gebarung				599.000,00	687.600,00	-88.600,00	530.300,00	618.900,00	-88.600,00
SA 0 / SA 1	(0) Nettoergebnis (21 - 22) / (1) Geldfluss operative Gebarung (31 - 32)				-28.300,00	-126.100,00	97.800,00	40.400,00	-117.400,00	157.800,00
SU 23	Summe Haushaltsrücklagen				0,00	0,00	0,00	0,00	0,00	0,00
SA00	Nettoergebnis nach Zuw./Entn. Haushaltsrücklagen (Saldo 0 +/- SU23)				-28.300,00	-126.100,00	97.800,00			
Investive Gebarung										
2/853300+010000	Veräußerung Wohnungen		3313	2 30						
2/853300+802000	Veräußerungen von Wohnungen		3313	30				60.000,00		-60.000,00
SU 33	Summe Einzahlungen investive Gebarung							0,00	60.000,00	-60.000,00
5/853300-771000	Laufende Transferzahlungen Land NÖ		3431	1 43				68.700,00	68.700,00	
SU 34	Summe Auszahlungen investive Gebarung							68.700,00	68.700,00	0,00
SA2	Saldo (2) Geldfluss aus der Investiven Gebarung (33 - 34)							-68.700,00	-8.700,00	-60.000,00
SA3	Saldo (3) Nettofinanzierungssaldo (Saldo 1 + Saldo 2)							-28.300,00	-126.100,00	97.800,00
Finanzierungstätigkeit										
6/853300+341000	WBF-Darlehen Haus 3		3511	1 54				68.700,00	68.700,00	
SU 35	Summe Einzahlungen aus der Finanzierungstätigkeit							68.700,00	68.700,00	0,00
1/853300-341000	Investitionsdarlehen von Ländern und Landesfonds		3611	64				125.800,00	125.800,00	
1/853300-346000	Tilgung Darlehen		3614	65				188.500,00	172.100,00	16.400,00
SU 36	Summe Auszahlungen aus der Finanzierungstätigkeit							314.300,00	297.900,00	16.400,00
SA4	Saldo (4) Geldfluss aus der Finanzierungstätigkeit (35 - 36)							-245.600,00	-229.200,00	-16.400,00
SA5	Saldo (5) Geldfluss aus der voranschlagswirksamen Gebarung (Saldo 3 + Saldo 4)							-273.900,00	-355.300,00	81.400,00
853310	Wohn- und Geschäftsgebäude Am Tennisplatz 5									
Operative Gebarung										
2/853310+811000	Offene Miete und Betriebskosten bis 2015 Am Tennisplatz 5	2115	3115	14						
SU 21 / 31	Summe Erträge / Einzahlungen operative Gebarung				0,00	0,00	0,00	0,00	0,00	0,00
SU 22 / 32	Summe Aufwendungen / Auszahlungen operative Gebarung				0,00	0,00	0,00	0,00	0,00	0,00
SA 0 / SA 1	(0) Nettoergebnis (21 - 22) / (1) Geldfluss operative Gebarung (31 - 32)				0,00	0,00	0,00	0,00	0,00	0,00
2/853310+895001	Entnahmen von allgemeinen Haushaltsrücklagen	2301								
1/853310-795001	Zuweisung an allgemeine Haushaltsrücklagen	2401								
SU 23	Summe Haushaltsrücklagen				0,00	0,00	0,00	0,00	0,00	0,00
SA00	Nettoergebnis nach Zuw./Entn. Haushaltsrücklagen (Saldo 0 +/- SU23)				0,00	0,00	0,00	0,00	0,00	0,00

1. Nachtragsvoranschlag 2023

Stadtgemeinde Pöchlarn

NVA Ergebnis- und Finanzierungsvoranschlag Detailnachweis

	MVAG	VC QU	Ergebnisvoranschlag			Finanzierungsvoranschlag				
			EH	FH	VA 2023 inkl. NVA	VA 2023	1. NVA	VA 2023 inkl. NVA	VA 2023	1. NVA
Investive Gebarung										
SU 33			Summe Einzahlungen investive Gebarung				0,00	0,00	0,00	
SU 34			Summe Auszahlungen investive Gebarung				0,00	0,00	0,00	
SA2			Saldo (2) Geldfluss aus der Investiven Gebarung (33 – 34)				0,00	0,00	0,00	
SA3			Saldo (3) Nettofinanzierungssaldo (Saldo 1 + Saldo 2)				0,00	0,00	0,00	
Finanzierungstätigkeit										
SU 35			Summe Einzahlungen aus der Finanzierungstätigkeit				0,00	0,00	0,00	
SU 36			Summe Auszahlungen aus der Finanzierungstätigkeit				0,00	0,00	0,00	
SA4			Saldo (4) Geldfluss aus der Finanzierungstätigkeit (35 – 36)				0,00	0,00	0,00	
SA5			Saldo (5) Geldfluss aus der voranschlagswirksamen Gebarung (Saldo 3 + Saldo 4)				0,00	0,00	0,00	
853320 Wohn- und Geschäftsgebäude Thörringerplatz 6										
Operative Gebarung										
SU 21 / 31			Summe Erträge / Einzahlungen operative Gebarung			0,00	0,00	0,00	0,00	0,00
SU 22 / 32			Summe Aufwendungen / Auszahlungen operative Gebarung			0,00	0,00	0,00	0,00	0,00
SA 0 / SA 1			(0) Nettoergebnis (21 - 22) / (1) Geldfluss operative Gebarung (31 – 32)			0,00	0,00	0,00	0,00	0,00
2/853320+894001			Entnahmen von zweckgebundenen Haushaltsrücklagen	2301						
1/853320-794001			Zuweisung an zweckgebundene Haushaltsrücklagen	2401						
SU 23			Summe Haushaltsrücklagen			0,00	0,00	0,00	0,00	0,00
SA00			Nettoergebnis nach Zuw./Entn. Haushaltsrücklagen (Saldo 0 +/- SU23)			0,00	0,00	0,00	0,00	0,00
Investive Gebarung										
SU 33			Summe Einzahlungen investive Gebarung				0,00	0,00	0,00	
SU 34			Summe Auszahlungen investive Gebarung				0,00	0,00	0,00	
SA2			Saldo (2) Geldfluss aus der Investiven Gebarung (33 – 34)				0,00	0,00	0,00	
SA3			Saldo (3) Nettofinanzierungssaldo (Saldo 1 + Saldo 2)				0,00	0,00	0,00	
Finanzierungstätigkeit										
SU 35			Summe Einzahlungen aus der Finanzierungstätigkeit				0,00	0,00	0,00	
SU 36			Summe Auszahlungen aus der Finanzierungstätigkeit				0,00	0,00	0,00	
SA4			Saldo (4) Geldfluss aus der Finanzierungstätigkeit (35 – 36)				0,00	0,00	0,00	
SA5			Saldo (5) Geldfluss aus der voranschlagswirksamen Gebarung (Saldo 3 + Saldo 4)				0,00	0,00	0,00	
853330 Wohn- und Geschäftsgebäude Eisenstraße 3										
Operative Gebarung										
SU 21 / 31			Summe Erträge / Einzahlungen operative Gebarung			0,00	0,00	0,00	0,00	0,00
SU 22 / 32			Summe Aufwendungen / Auszahlungen operative Gebarung			0,00	0,00	0,00	0,00	0,00
SA 0 / SA 1			(0) Nettoergebnis (21 - 22) / (1) Geldfluss operative Gebarung (31 – 32)			0,00	0,00	0,00	0,00	0,00

1. Nachtragsvoranschlag 2023

Stadtgemeinde Pöchlarn

NVA Ergebnis- und Finanzierungsvoranschlag Detailnachweis

		MVAG		VC QU	Ergebnisvoranschlag			Finanzierungsvoranschlag		
		EH	FH		VA 2023 inkl. NVA	VA 2023	1. NVA	VA 2023 inkl. NVA	VA 2023	1. NVA
2/853330+895001	Entnahmen von allgemeinen Haushaltsrücklagen	2301			1.200,00			1.200,00		
1/853330-795001	Zuweisung an allgemeine Haushaltsrücklagen	2401								
SU 23	Summe Haushaltsrücklagen				1.200,00	0,00	1.200,00	0,00	0,00	0,00
SA00	Nettoergebnis nach Zuw./Entn. Haushaltsrücklagen (Saldo 0 +/- SU23)				1.200,00	0,00	1.200,00			
Investive Gebarung										
SU 33	Summe Einzahlungen investive Gebarung							0,00	0,00	0,00
SU 34	Summe Auszahlungen investive Gebarung							0,00	0,00	0,00
SA2	Saldo (2) Geldfluss aus der Investiven Gebarung (33 – 34)							0,00	0,00	0,00
SA3	Saldo (3) Nettofinanzierungssaldo (Saldo 1 + Saldo 2)							0,00	0,00	0,00
Finanzierungstätigkeit										
SU 35	Summe Einzahlungen aus der Finanzierungstätigkeit							0,00	0,00	0,00
SU 36	Summe Auszahlungen aus der Finanzierungstätigkeit							0,00	0,00	0,00
SA4	Saldo (4) Geldfluss aus der Finanzierungstätigkeit (35 – 36)							0,00	0,00	0,00
SA5	Saldo (5) Geldfluss aus der voranschlagswirksamen Gebarung (Saldo 3 + Saldo 4)							0,00	0,00	0,00
87	Wirtschaftliche Unternehmungen									
870	Elektrizitätsversorgung									
870000	Photovoltaikanlagen									
Operative Gebarung										
2/870000+810300	Erträge aus Leistungen	2114	3114	13	3.700,00			3.700,00		3.700,00
SU 21 / 31	Summe Erträge / Einzahlungen operative Gebarung				3.700,00	0,00	3.700,00	3.700,00	0,00	3.700,00
1/870000-619000	Instandhaltung von Sonderanlagen	2224	3224	24						
1/870000-705000	Operating Leasing	2223	3223	24	10.100,00	10.100,00		10.100,00	10.100,00	
1/870000-710000	Öffentliche Abgaben, ohne Gebühren gemäß FAG	2225	3225	24	2.000,00			2.000,00		2.000,00
SU 22 / 32	Summe Aufwendungen / Auszahlungen operative Gebarung				12.100,00	10.100,00	2.000,00	12.100,00	10.100,00	2.000,00
SA 0 / SA 1	(0) Nettoergebnis (21 - 22) / (1) Geldfluss operative Gebarung (31 – 32)				-8.400,00	-10.100,00	1.700,00	-8.400,00	-10.100,00	1.700,00
SU 23	Summe Haushaltsrücklagen				0,00	0,00	0,00	0,00	0,00	0,00
SA00	Nettoergebnis nach Zuw./Entn. Haushaltsrücklagen (Saldo 0 +/- SU23)				-8.400,00	-10.100,00	1.700,00			
Investive Gebarung										
SU 33	Summe Einzahlungen investive Gebarung							0,00	0,00	0,00
SU 34	Summe Auszahlungen investive Gebarung							0,00	0,00	0,00
SA2	Saldo (2) Geldfluss aus der Investiven Gebarung (33 – 34)							0,00	0,00	0,00
SA3	Saldo (3) Nettofinanzierungssaldo (Saldo 1 + Saldo 2)							-8.400,00	-10.100,00	1.700,00

1. Nachtragsvoranschlag 2023

Stadtgemeinde Pöchlarn

NVA Ergebnis- und Finanzierungsvoranschlag Detailnachweis

	MVAG	VC QU	Ergebnisvoranschlag			Finanzierungsvoranschlag				
			EH	FH	VA 2023 inkl. NVA	VA 2023	1. NVA	VA 2023 inkl. NVA	VA 2023	1. NVA
Finanzierungstätigkeit										
SU 35			Summe Einzahlungen aus der Finanzierungstätigkeit				0,00	0,00	0,00	
SU 36			Summe Auszahlungen aus der Finanzierungstätigkeit				0,00	0,00	0,00	
SA4			Saldo (4) Geldfluss aus der Finanzierungstätigkeit (35 – 36)				0,00	0,00	0,00	
SA5			Saldo (5) Geldfluss aus der voranschlagswirksamen Gebarung (Saldo 3 + Saldo 4)				-8.400,00	-10.100,00	1.700,00	
88			Wirtschaftliche Unternehmungen (Fortsetzung)							
888			Bestattungsunternehmungen							
888000			Bestattungsunternehmungen							
Operative Gebarung										
SU 21 / 31			Summe Erträge / Einzahlungen operative Gebarung			0,00	0,00	0,00	0,00	0,00
1/888000-710000			Öffentliche Abgaben - Ausgaben	2225 3225 24	100,00	100,00		100,00	100,00	
SU 22 / 32			Summe Aufwendungen / Auszahlungen operative Gebarung			100,00	100,00	0,00	100,00	100,00
SA 0 / SA 1			(0) Nettoergebnis (21 - 22) / (1) Geldfluss operative Gebarung (31 – 32)			-100,00	-100,00	0,00	-100,00	-100,00
SU 23			Summe Haushaltsrücklagen			0,00	0,00	0,00	0,00	0,00
SA00			Nettoergebnis nach Zuw./Entn. Haushaltsrücklagen (Saldo 0 +/- SU23)			-100,00	-100,00	0,00		
Investive Gebarung										
SU 33			Summe Einzahlungen investive Gebarung				0,00	0,00	0,00	
SU 34			Summe Auszahlungen investive Gebarung				0,00	0,00	0,00	
SA2			Saldo (2) Geldfluss aus der Investiven Gebarung (33 – 34)				0,00	0,00	0,00	
SA3			Saldo (3) Nettofinanzierungssaldo (Saldo 1 + Saldo 2)				-100,00	-100,00	0,00	
Finanzierungstätigkeit										
SU 35			Summe Einzahlungen aus der Finanzierungstätigkeit				0,00	0,00	0,00	
SU 36			Summe Auszahlungen aus der Finanzierungstätigkeit				0,00	0,00	0,00	
SA4			Saldo (4) Geldfluss aus der Finanzierungstätigkeit (35 – 36)				0,00	0,00	0,00	
SA5			Saldo (5) Geldfluss aus der voranschlagswirksamen Gebarung (Saldo 3 + Saldo 4)				-100,00	-100,00	0,00	

1. Nachtragsvoranschlag 2023

Stadtgemeinde Pöchlarn

NVA Ergebnis- und Finanzierungsvoranschlag Detailnachweis

		MVAG		VC QU	Ergebnisvoranschlag		Finanzierungsvoranschlag			
		EH	FH		VA 2023 inkl. NVA	VA 2023	1. NVA	VA 2023 inkl. NVA	VA 2023	1. NVA
9 Finanzwirtschaft										
90	Gesonderte Verwaltung									
900	Gesonderte Verwaltung									
900000	Gesonderte Verwaltung									
Operative Gebarung										
2/900000+816000	Kostenbeiträge (Kostensätze) für sonstige Leistungen	2114	3114	13	28.000,00	28.000,00		28.000,00	28.000,00	
2/900000+817000	Erträge aus der Auflösung von sonstigen Rückstellungen		2117							
2/900000+829000	Vergütung nach dem Epidemiegesetz	2116	3116	18						
2/900000+863000	AMS: Eingliederungshilfe	2121	3121	15						
2/900000+868000	Jagd pach t entschädigung	2124	3124	16	400,00	400,00		400,00	400,00	
SU 21 / 31	Summe Erträge / Einzahlungen operative Gebarung				28.400,00	28.400,00	0,00	28.400,00	28.400,00	0,00
1/900000-456000	Schreib-, Zeichen- und sonstige Büromittel	2221	3221	23	200,00	200,00		200,00	200,00	
1/900000-510000	Geldbezüge der Vertragsbediensteten der Verwaltung	2211	3211	20	117.100,00	107.600,00	9.500,00	117.100,00	107.600,00	9.500,00
1/900000-565000	Mehrleistungsvergütungen	2211	3211	20	3.000,00		3.000,00	3.000,00		3.000,00
1/900000-566000	Zuwendungen aus Anlass von Dienstjubiläen	2212	3212	20						
1/900000-569000	sonstige Nebengebühren	2211	3211	20	5.000,00	4.700,00	300,00	5.000,00	4.700,00	300,00
1/900000-580000	Dienstgeberbeiträge Ausgleichsfonds für Familienbeihilfen	2212	3212	20	4.700,00	4.400,00	300,00	4.700,00	4.400,00	300,00
1/900000-582000	Sonstige Dienstgeberbeiträge zur sozialen Sicherheit	2212	3212	20	26.400,00	23.900,00	2.500,00	26.400,00	23.900,00	2.500,00
1/900000-592000	Dotierung von Rückstellungen für Jubiläumszuwendungen		2214		2.700,00	2.700,00				
1/900000-724000	Reisegebühren	2225	3225	24	700,00	700,00		700,00	700,00	
1/900000-726000	Mitgliedsbeiträge an Institutionen	2225	3225	24	300,00	300,00		300,00	300,00	
1/900000-728000	Entgelte für sonstige Leistungen	2225	3225	24	20.000,00	20.000,00		20.000,00	20.000,00	
1/900000-729000	Sonstige Aufwendungen	2225	3225	24						
SU 22 / 32	Summe Aufwendungen / Auszahlungen operative Gebarung				180.100,00	164.500,00	15.600,00	177.400,00	161.800,00	15.600,00
SA 0 / SA 1	(0) Nettoergebnis (21 - 22) / (1) Geldfluss operative Gebarung (31 - 32)				-151.700,00	-136.100,00	-15.600,00	-149.000,00	-133.400,00	-15.600,00
SU 23	Summe Haushaltsrücklagen				0,00	0,00	0,00	0,00	0,00	0,00
SA00	Nettoergebnis nach Zuw./Entn. Haushaltsrücklagen (Saldo 0 +/- SU23)				-151.700,00	-136.100,00	-15.600,00			
Investive Gebarung										
SU 33	Summe Einzahlungen investive Gebarung							0,00	0,00	0,00

1. Nachtragsvoranschlag 2023

Stadtgemeinde Pöchlarn

NVA Ergebnis- und Finanzierungsvoranschlag Detailnachweis

		MVAG		VC QU	Ergebnisvoranschlag		Finanzierungsvoranschlag			
		EH	FH		VA 2023 inkl. NVA	VA 2023	1. NVA	VA 2023 inkl. NVA	VA 2023	1. NVA
1/900000-070000	Aktivierungsfähige Rechte (immaterielle Vermögenswerte)			3411 2 42						
SU 34	Summe Auszahlungen investive Gebarung							0,00	0,00	0,00
SA2	Saldo (2) Geldfluss aus der Investiven Gebarung (33 – 34)							0,00	0,00	0,00
SA3	Saldo (3) Nettofinanzierungssaldo (Saldo 1 + Saldo 2)							-149.000,00	-133.400,00	-15.600,00
Finanzierungstätigkeit										
SU 35	Summe Einzahlungen aus der Finanzierungstätigkeit							0,00	0,00	0,00
SU 36	Summe Auszahlungen aus der Finanzierungstätigkeit							0,00	0,00	0,00
SA4	Saldo (4) Geldfluss aus der Finanzierungstätigkeit (35 – 36)							0,00	0,00	0,00
SA5	Saldo (5) Geldfluss aus der voranschlagswirksamen Gebarung (Saldo 3 + Saldo 4)							-149.000,00	-133.400,00	-15.600,00
91	Kapitalvermögen und Stiftungen ohne eigene Rechtspersönlichkeit									
910	Geldverkehr									
910000	Geldverkehr									
Operative Gebarung										
2/910000+823000	Zinsen der Giro-und Sparkonten	2131	3131	14	100,00			100,00	100,00	100,00
2/910000+829000	Sonstige Einnahmen	2116	3116	18	1.000,00	1.000,00		1.000,00	1.000,00	
2/910000+829100	Sonstige Erträge (Jahres-UVA, Prüfergebnisse)	2116	3116	18						
SU 21 / 31	Summe Erträge / Einzahlungen operative Gebarung				1.100,00	1.000,00		1.100,00	1.000,00	100,00
1/910000-650000	Zinsen	2241	3241	25	5.000,00	5.000,00		5.000,00	5.000,00	
1/910000-657000	Disagien	2244	3244	25	300,00	300,00		300,00	300,00	
1/910000-659000	Bank- und Geldverkehrsspesen	2244	3244	24	8.000,00	2.500,00	5.500,00	8.000,00	2.500,00	5.500,00
1/910000-710000	Öffentliche Abgaben	2225	3225	24						
1/910000-729100	Sonstige Aufwendungen (Jahres-UVA, Prüfergebnisse)	2225	3225	24						
SU 22 / 32	Summe Aufwendungen / Auszahlungen operative Gebarung				13.300,00	7.800,00	5.500,00	13.300,00	7.800,00	5.500,00
SA 0 / SA 1	(0) Nettoergebnis (21 - 22) / (1) Geldfluss operative Gebarung (31 – 32)				-12.200,00	-6.800,00	-5.400,00	-12.200,00	-6.800,00	-5.400,00
SU 23	Summe Haushaltsrücklagen				0,00	0,00	0,00	0,00	0,00	0,00
SA00	Nettoergebnis nach Zuw./Entn. Haushaltsrücklagen (Saldo 0 +/- SU23)				-12.200,00	-6.800,00	-5.400,00			
Investive Gebarung										
SU 33	Summe Einzahlungen investive Gebarung							0,00	0,00	0,00
SU 34	Summe Auszahlungen investive Gebarung							0,00	0,00	0,00
SA2	Saldo (2) Geldfluss aus der Investiven Gebarung (33 – 34)							0,00	0,00	0,00
SA3	Saldo (3) Nettofinanzierungssaldo (Saldo 1 + Saldo 2)							-12.200,00	-6.800,00	-5.400,00
Finanzierungstätigkeit										
SU 35	Summe Einzahlungen aus der Finanzierungstätigkeit							0,00	0,00	0,00
SU 36	Summe Auszahlungen aus der Finanzierungstätigkeit							0,00	0,00	0,00

1. Nachtragsvoranschlag 2023

Stadtgemeinde Pöchlarn

NVA Ergebnis- und Finanzierungsvoranschlag Detailnachweis

	MVAG	VC QU	Ergebnisvoranschlag			Finanzierungsvoranschlag				
			EH	FH	VA 2023 inkl. NVA	VA 2023	1. NVA	VA 2023 inkl. NVA	VA 2023	1. NVA
SA4			Saldo (4) Geldfluss aus der Finanzierungstätigkeit (35 – 36)					0,00	0,00	0,00
SA5			Saldo (5) Geldfluss aus der voranschlagswirksamen Gebarung (Saldo 3 + Saldo 4)					-12.200,00	-6.800,00	-5.400,00
92			Öffentliche Abgaben							
920			Ausschließliche Gemeindeabgaben							
920000			Ausschließliche Gemeindeabgaben							
Operative Gebarung										
2/920000+830000			2111	3111	10	11.000,00	11.000,00		11.000,00	11.000,00
2/920000+831000			2111	3111	10	354.000,00	345.000,00	9.000,00	354.000,00	345.000,00
2/920000+833100			2111	3111	10	3.086.900,00	2.916.700,00	170.200,00	3.051.900,00	2.916.700,00
2/920000+837000			2111	3111	10	100,00	100,00		100,00	100,00
2/920000+838000			2111	3111	10	10.400,00	9.600,00	800,00	10.400,00	9.600,00
2/920000+840000			2111	3111	10	200,00	200,00		200,00	200,00
2/920000+841000			2111	3111	10	59.000,00	59.000,00		59.000,00	59.000,00
2/920000+849000			2111	3111	10	1.000,00	1.000,00		1.000,00	1.000,00
2/920000+849100			2111	3111	10	1.200,00	500,00	700,00	1.200,00	500,00
2/920000+850000			2111	3111	10	518.000,00	90.000,00	428.000,00	518.000,00	90.000,00
2/920000+856000			2111	3111	10	14.900,00	14.000,00	900,00	14.900,00	14.000,00
2/920000+857000			2111	3111	10					
SU 21 / 31			Summe Erträge / Einzahlungen operative Gebarung			4.056.700,00	3.447.100,00	609.600,00	4.021.700,00	3.447.100,00
1/920000-640000			2222	3222	24	500,00	500,00		500,00	500,00
1/920000-691000			2225	3225	24					
1/920000-720000			2225	3225	24	37.000,00	37.000,00		37.000,00	37.000,00
SU 22 / 32			Summe Aufwendungen / Auszahlungen operative Gebarung			37.500,00	37.500,00	0,00	37.500,00	37.500,00
SA 0 / SA 1			(0) Nettoergebnis (21 - 22) / (1) Geldfluss operative Gebarung (31 – 32)			4.019.200,00	3.409.600,00	609.600,00	3.984.200,00	3.409.600,00
SU 23			Summe Haushaltsrücklagen			0,00	0,00	0,00	0,00	0,00
SA00			Nettoergebnis nach Zuw./Entn. Haushaltsrücklagen (Saldo 0 +/- SU23)			4.019.200,00	3.409.600,00	609.600,00		
Investive Gebarung										
SU 33			Summe Einzahlungen investive Gebarung						0,00	0,00
SU 34			Summe Auszahlungen investive Gebarung						0,00	0,00
SA2			Saldo (2) Geldfluss aus der Investiven Gebarung (33 – 34)						0,00	0,00
SA3			Saldo (3) Nettofinanzierungssaldo (Saldo 1 + Saldo 2)						3.984.200,00	3.409.600,00
Finanzierungstätigkeit										
SU 35			Summe Einzahlungen aus der Finanzierungstätigkeit						0,00	0,00
SU 36			Summe Auszahlungen aus der Finanzierungstätigkeit						0,00	0,00
SA4			Saldo (4) Geldfluss aus der Finanzierungstätigkeit (35 – 36)						0,00	0,00

1. Nachtragsvoranschlag 2023

Stadtgemeinde Pöchlarn

NVA Ergebnis- und Finanzierungsvoranschlag Detailnachweis

		MVAG VC QU			Ergebnisvoranschlag			Finanzierungsvoranschlag		
		EH	FH		VA 2023 inkl. NVA	VA 2023	1. NVA	VA 2023 inkl. NVA	VA 2023	1. NVA
SA5	Saldo (5) Geldfluss aus der voranschlagswirksamen Gebarung (Saldo 3 + Saldo 4)							3.984.200,00	3.409.600,00	574.600,00
921	Zwischen Ländern und Gemeinden geteilte Abgaben									
921000	Zwischen Ländern und Gemeinden geteilte Abgaben									
Operative Gebarung										
2/921000+816000	Kostenbeiträge (Kostensätze) für sonstige Leistungen	2114	3114	13	9.300,00	5.000,00	4.300,00	9.300,00	5.000,00	4.300,00
2/921000+834000	Nächtigungstaxe 35% Gemeinde, 65% Land	2111	3111	10	14.000,00	14.000,00		14.000,00	14.000,00	
2/921000+834100	Interessentenbeiträge 95% Gemeinde 5% Land	2111	3111	10		58.000,00	-58.000,00		58.000,00	-58.000,00
2/921000+861000	Land NÖ: Vergütung Interessentenbeitrag 2023	2121	3121	15	58.100,00		58.100,00	58.100,00		58.100,00
SU 21 / 31	Summe Erträge / Einzahlungen operative Gebarung				81.400,00	77.000,00	4.400,00	81.400,00	77.000,00	4.400,00
1/921000-457000	Druckwerke	2221	3221	23						
SU 22 / 32	Summe Aufwendungen / Auszahlungen operative Gebarung				0,00	0,00	0,00	0,00	0,00	0,00
SA 0 / SA 1	(0) Nettoergebnis (21 - 22) / (1) Geldfluss operative Gebarung (31 – 32)				81.400,00	77.000,00	4.400,00	81.400,00	77.000,00	4.400,00
SU 23	Summe Haushaltsrücklagen				0,00	0,00	0,00	0,00	0,00	0,00
SA00	Nettoergebnis nach Zuw./Entn. Haushaltsrücklagen (Saldo 0 +/- SU23)				81.400,00	77.000,00	4.400,00			
Investive Gebarung										
SU 33	Summe Einzahlungen investive Gebarung							0,00	0,00	0,00
SU 34	Summe Auszahlungen investive Gebarung							0,00	0,00	0,00
SA2	Saldo (2) Geldfluss aus der Investiven Gebarung (33 – 34)							0,00	0,00	0,00
SA3	Saldo (3) Nettofinanzierungssaldo (Saldo 1 + Saldo 2)							81.400,00	77.000,00	4.400,00
Finanzierungstätigkeit										
SU 35	Summe Einzahlungen aus der Finanzierungstätigkeit							0,00	0,00	0,00
SU 36	Summe Auszahlungen aus der Finanzierungstätigkeit							0,00	0,00	0,00
SA4	Saldo (4) Geldfluss aus der Finanzierungstätigkeit (35 – 36)							0,00	0,00	0,00
SA5	Saldo (5) Geldfluss aus der voranschlagswirksamen Gebarung (Saldo 3 + Saldo 4)							81.400,00	77.000,00	4.400,00
925	Ertragsanteile an gemeinschaftlichen Bundesabgaben									
925000	Ertragsanteile an gemeinschaftlichen Bundesabgaben									
Operative Gebarung										
2/925000+859400	Abgabenertragsanteile	2112	3112	11	3.984.000,00	4.107.000,00	-123.000,00	3.984.000,00	4.107.000,00	-123.000,00
SU 21 / 31	Summe Erträge / Einzahlungen operative Gebarung				3.984.000,00	4.107.000,00	-123.000,00	3.984.000,00	4.107.000,00	-123.000,00
SU 22 / 32	Summe Aufwendungen / Auszahlungen operative Gebarung				0,00	0,00	0,00	0,00	0,00	0,00
SA 0 / SA 1	(0) Nettoergebnis (21 - 22) / (1) Geldfluss operative Gebarung (31 – 32)				3.984.000,00	4.107.000,00	-123.000,00	3.984.000,00	4.107.000,00	-123.000,00
SU 23	Summe Haushaltsrücklagen				0,00	0,00	0,00	0,00	0,00	0,00
SA00	Nettoergebnis nach Zuw./Entn. Haushaltsrücklagen (Saldo 0 +/- SU23)				3.984.000,00	4.107.000,00	-123.000,00			

1. Nachtragsvoranschlag 2023

Stadtgemeinde Pöchlarn

NVA Ergebnis- und Finanzierungsvoranschlag Detailnachweis

	MVAG	VC QU	Ergebnisvoranschlag			Finanzierungsvoranschlag			
			EH	FH	VA 2023 inkl. NVA	VA 2023	1. NVA	VA 2023 inkl. NVA	VA 2023
Investive Gebarung									
SU 33							0,00	0,00	0,00
SU 34							0,00	0,00	0,00
SA2							0,00	0,00	0,00
SA3							3.984.000,00	4.107.000,00	-123.000,00
Finanzierungstätigkeit									
SU 35							0,00	0,00	0,00
SU 36							0,00	0,00	0,00
SA4							0,00	0,00	0,00
SA5							3.984.000,00	4.107.000,00	-123.000,00
94 Finanzaufstellungen und Zuschüsse									
940 Bedarfsaufstellungen									
940000 Bedarfsaufstellungen									
Operative Gebarung									
2/940000+871100			BZ II - Ausgewogenheit des Haushaltes	2121	3121	33			
SU 21 / 31			Summe Erträge / Einzahlungen operative Gebarung				0,00	0,00	0,00
SU 22 / 32			Summe Aufwendungen / Auszahlungen operative Gebarung				0,00	0,00	0,00
SA 0 / SA 1			(0) Nettoergebnis (21 - 22) / (1) Geldfluss operative Gebarung (31 - 32)				0,00	0,00	0,00
SU 23			Summe Haushaltsrücklagen				0,00	0,00	0,00
SA00			Nettoergebnis nach Zuw./Entn. Haushaltsrücklagen (Saldo 0 +/- SU23)				0,00	0,00	0,00
Investive Gebarung									
SU 33			Summe Einzahlungen investive Gebarung				0,00	0,00	0,00
SU 34			Summe Auszahlungen investive Gebarung				0,00	0,00	0,00
SA2			Saldo (2) Geldfluss aus der Investiven Gebarung (33 - 34)				0,00	0,00	0,00
SA3			Saldo (3) Nettofinanzierungssaldo (Saldo 1 + Saldo 2)				0,00	0,00	0,00
Finanzierungstätigkeit									
SU 35			Summe Einzahlungen aus der Finanzierungstätigkeit				0,00	0,00	0,00
SU 36			Summe Auszahlungen aus der Finanzierungstätigkeit				0,00	0,00	0,00
SA4			Saldo (4) Geldfluss aus der Finanzierungstätigkeit (35 - 36)				0,00	0,00	0,00
SA5			Saldo (5) Geldfluss aus der voranschlagswirksamen Gebarung (Saldo 3 + Saldo 4)				0,00	0,00	0,00

1. Nachtragsvoranschlag 2023

Stadtgemeinde Pöchlarn

NVA Ergebnis- und Finanzierungsvoranschlag Detailnachweis

		MVAG			VC QU	Ergebnisvoranschlag		Finanzierungsvoranschlag			
		EH	FH			VA 2023 inkl. NVA	VA 2023	1. NVA	VA 2023 inkl. NVA	VA 2023	1. NVA
941	Sonstige Finanzaufweisungen nach dem FAG										
941000	Sonstige Finanzaufweisungen nach dem FAG										
Operative Gebarung											
2/941000+860000	Laufende Transferzahlungen von Bund und Bundesfonds	2121	3121	15		19.500,00	19.500,00		19.500,00	19.500,00	
SU 21 / 31	Summe Erträge / Einzahlungen operative Gebarung					19.500,00	19.500,00	0,00	19.500,00	19.500,00	0,00
SU 22 / 32	Summe Aufwendungen / Auszahlungen operative Gebarung					0,00	0,00	0,00	0,00	0,00	0,00
SA 0 / SA 1	(0) Nettoergebnis (21 - 22) / (1) Geldfluss operative Gebarung (31 - 32)					19.500,00	19.500,00	0,00	19.500,00	19.500,00	0,00
SU 23	Summe Haushaltsrücklagen					0,00	0,00	0,00	0,00	0,00	0,00
SA00	Nettoergebnis nach Zuw./Entn. Haushaltsrücklagen (Saldo 0 +/- SU23)					19.500,00	19.500,00	0,00			
Investive Gebarung											
SU 33	Summe Einzahlungen investive Gebarung								0,00	0,00	0,00
SU 34	Summe Auszahlungen investive Gebarung								0,00	0,00	0,00
SA2	Saldo (2) Geldfluss aus der Investiven Gebarung (33 - 34)								0,00	0,00	0,00
SA3	Saldo (3) Nettofinanzierungssaldo (Saldo 1 + Saldo 2)								19.500,00	19.500,00	0,00
Finanzierungstätigkeit											
SU 35	Summe Einzahlungen aus der Finanzierungstätigkeit								0,00	0,00	0,00
SU 36	Summe Auszahlungen aus der Finanzierungstätigkeit								0,00	0,00	0,00
SA4	Saldo (4) Geldfluss aus der Finanzierungstätigkeit (35 - 36)								0,00	0,00	0,00
SA5	Saldo (5) Geldfluss aus der voranschlagswirksamen Gebarung (Saldo 3 + Saldo 4)								19.500,00	19.500,00	0,00
945	Sonstige Zuschüsse des Bundes										
945000	Sonstige Zuschüsse des Bundes										
Operative Gebarung											
SU 21 / 31	Summe Erträge / Einzahlungen operative Gebarung					0,00	0,00	0,00	0,00	0,00	0,00
1/945000-722000	Rückvergütung § 3 Abs. 4 Kommunalinvestitionsgesetz	2225	3225	24							
SU 22 / 32	Summe Aufwendungen / Auszahlungen operative Gebarung					0,00	0,00	0,00	0,00	0,00	0,00
SA 0 / SA 1	(0) Nettoergebnis (21 - 22) / (1) Geldfluss operative Gebarung (31 - 32)					0,00	0,00	0,00	0,00	0,00	0,00
SU 23	Summe Haushaltsrücklagen					0,00	0,00	0,00	0,00	0,00	0,00
SA00	Nettoergebnis nach Zuw./Entn. Haushaltsrücklagen (Saldo 0 +/- SU23)					0,00	0,00	0,00			
Investive Gebarung											
SU 33	Summe Einzahlungen investive Gebarung								0,00	0,00	0,00
SU 34	Summe Auszahlungen investive Gebarung								0,00	0,00	0,00
SA2	Saldo (2) Geldfluss aus der Investiven Gebarung (33 - 34)								0,00	0,00	0,00
SA3	Saldo (3) Nettofinanzierungssaldo (Saldo 1 + Saldo 2)								0,00	0,00	0,00
Finanzierungstätigkeit											
SU 35	Summe Einzahlungen aus der Finanzierungstätigkeit								0,00	0,00	0,00

1. Nachtragsvoranschlag 2023

NVA Ergebnis- und Finanzierungsvoranschlag Detailnachweis

Stadtgemeinde Pöchlarn

		MVAG VC QU			Ergebnisvoranschlag			Finanzierungsvoranschlag		
		EH	FH		VA 2023 inkl. NVA	VA 2023	1. NVA	VA 2023 inkl. NVA	VA 2023	1. NVA
SU 36	Summe Auszahlungen aus der Finanzierungstätigkeit							0,00	0,00	0,00
SA4	Saldo (4) Geldfluss aus der Finanzierungstätigkeit (35 – 36)							0,00	0,00	0,00
SA5	Saldo (5) Geldfluss aus der voranschlagswirksamen Gebarung (Saldo 3 + Saldo 4)							0,00	0,00	0,00
947	Sonstige Zuschüsse der Länder									
947000	Sonstige Zuschüsse der Länder									
Operative Gebarung										
2/947000+861000	Blau-gelbes Entlastungspaket Teilbetrag	2121	3121	15						
	1									
SU 21 / 31	Summe Erträge / Einzahlungen operative Gebarung				0,00	0,00	0,00	0,00	0,00	0,00
SU 22 / 32	Summe Aufwendungen / Auszahlungen operative Gebarung				0,00	0,00	0,00	0,00	0,00	0,00
SA 0 / SA 1	(0) Nettoergebnis (21 - 22) / (1) Geldfluss operative Gebarung (31 – 32)				0,00	0,00	0,00	0,00	0,00	0,00
SU 23	Summe Haushaltsrücklagen				0,00	0,00	0,00	0,00	0,00	0,00
SA00	Nettoergebnis nach Zuw./Entn. Haushaltsrücklagen (Saldo 0 +/- SU23)				0,00	0,00	0,00			
Investive Gebarung										
SU 33	Summe Einzahlungen investive Gebarung							0,00	0,00	0,00
SU 34	Summe Auszahlungen investive Gebarung							0,00	0,00	0,00
SA2	Saldo (2) Geldfluss aus der Investiven Gebarung (33 – 34)							0,00	0,00	0,00
SA3	Saldo (3) Nettofinanzierungssaldo (Saldo 1 + Saldo 2)							0,00	0,00	0,00
Finanzierungstätigkeit										
SU 35	Summe Einzahlungen aus der Finanzierungstätigkeit							0,00	0,00	0,00
SU 36	Summe Auszahlungen aus der Finanzierungstätigkeit							0,00	0,00	0,00
SA4	Saldo (4) Geldfluss aus der Finanzierungstätigkeit (35 – 36)							0,00	0,00	0,00
SA5	Saldo (5) Geldfluss aus der voranschlagswirksamen Gebarung (Saldo 3 + Saldo 4)							0,00	0,00	0,00
99	Jahresergebnis, Übergabe und Übernahme des Jahresergebnisses, Abwicklung der Vorjahre									
991	Rückersetzte, nicht absetzbare Einnahmen und Ausgaben (sow									
991000	Rückersetzte, nicht absetzbare Einnahmen und Ausgaben									
Operative Gebarung										
2/991000+828000	Rückersätze von Ausgaben	2116	3116	18	15.000,00	15.000,00		15.000,00	15.000,00	
SU 21 / 31	Summe Erträge / Einzahlungen operative Gebarung				15.000,00	15.000,00	0,00	15.000,00	15.000,00	0,00
SU 22 / 32	Summe Aufwendungen / Auszahlungen operative Gebarung				0,00	0,00	0,00	0,00	0,00	0,00
SA 0 / SA 1	(0) Nettoergebnis (21 - 22) / (1) Geldfluss operative Gebarung (31 – 32)				15.000,00	15.000,00	0,00	15.000,00	15.000,00	0,00
SU 23	Summe Haushaltsrücklagen				0,00	0,00	0,00	0,00	0,00	0,00
SA00	Nettoergebnis nach Zuw./Entn. Haushaltsrücklagen (Saldo 0 +/- SU23)				15.000,00	15.000,00	0,00			
Investive Gebarung										
SU 33	Summe Einzahlungen investive Gebarung							0,00	0,00	0,00

		MVAG		VC QU	Ergebnisvoranschlag			Finanzierungsvoranschlag		
		EH	FH		VA 2023 inkl. NVA	VA 2023	1. NVA	VA 2023 inkl. NVA	VA 2023	1. NVA
SU 34	Summe Auszahlungen investive Gebarung							0,00	0,00	0,00
SA2	Saldo (2) Geldfluss aus der Investiven Gebarung (33 – 34)							0,00	0,00	0,00
SA3	Saldo (3) Nettofinanzierungssaldo (Saldo 1 + Saldo 2)							15.000,00	15.000,00	0,00
Finanzierungstätigkeit										
SU 35	Summe Einzahlungen aus der Finanzierungstätigkeit							0,00	0,00	0,00
SU 36	Summe Auszahlungen aus der Finanzierungstätigkeit							0,00	0,00	0,00
SA4	Saldo (4) Geldfluss aus der Finanzierungstätigkeit (35 – 36)							0,00	0,00	0,00
SA5	Saldo (5) Geldfluss aus der voranschlagswirksamen Gebarung (Saldo 3 + Saldo 4)							15.000,00	15.000,00	0,00

1. NVA Haushaltspotential

Nachtragsvoranschlag 2023

Stadtgemeinde Pöchlarn

Haushaltspotential (aufbauend auf der Ergebnisrechnung)

MVAG	Mittelverwendungs- und -aufbringungsgruppen	Mittelaufbringung	Mittelverwendung	Saldo
211	Erträge aus der operativen Verwaltungstätigkeit	12 818 900,00		
212	Erträge aus Transfers	816 400,00		
213	Finanzerträge	100,00		
Summe Erträge (SU 21)		13 635 400,00		
2117	Nicht finanzierungswirksame operative Erträge (Auflösung von Rückstellungen und Aktivierte Eigenleistungen)	-6 900,00		
2127	Nicht finanzierungswirksamer Transferertrag (Auflösung von Investitionszuschüssen)	-154 600,00		
2136	Sonstige nicht finanzierungswirksame Finanzerträge (Auflösung von RS Bewertung von Beteiligungen und aktiven Finanzinstrumenten)			
Nicht finanzwirksame Erträge		-161 500,00		
Finanzwirksame Erträge		13 473 900,00		
221	Personalaufwand		2 159 400,00	
222	Sachaufwand (ohne Transferaufwand)		5 847 000,00	
223	Transferaufwand (laufende Transfers und Kapitaltransfers)		4 656 300,00	
224	Finanzaufwand		289 100,00	
Summe Aufwendungen (SU 22)			12 951 800,00	
2214	Nicht finanzierungswirksamer Personalaufwand (Dotierung RS für Abfertigungen, Jubiläum u. nicht konsumierte Urlaube)		-23 400,00	
2226	Nicht finanzierungswirksamer Sachaufwand (inkl. Abschreibungen, Dotierung von RS Prozess, ausstehende Rechnungen)		-1 366 000,00	
2237	Nicht finanzierungswirksamer Transferaufwand (Dotierungen von RS f. Pensionen)			
2245	Nicht finanzierungswirksamer Finanzaufwand (Wertberichtigungen zu Finanzinstrumenten, Aufwendungen aus der Bewertung von Beteiligungen)			
Nicht finanzwirksame Aufwendungen			-1 389 400,00	
Finanzwirksame Aufwendungen			11 562 400,00	
Finanzwirksames Ergebnis		13 473 900,00	11 562 400,00	1 911 500,00

Nachtragsvoranschlag 2023

Stadtgemeinde Pöchlarn

Haushaltspotential (aufbauend auf der Ergebnisrechnung)

MVAG	Mittelverwendungs- und -aufbringungsgruppen	Mittelaufbringung	Mittelverwendung	Saldo
332	Einzahlungen aus der Rückzahlung von Darlehen sowie gewährten Vorschüssen (ohne 3325 mit Projektcode - Anzahlungen)	800,00		
1141	Vorräte (- Veränderung)			
1142	Gegebene Anzahlungen auf Vorräte (- Veränderung)			
1540	Passive Rechnungsabgrenzung Einzahlungen der Kontengruppe 000-089, die keinem Projekt mit Projektcode 1 zugeordnet sind Einzahlungen der Kontengruppe 30, die keinem Projekt mit Projektcode 1 zugeordnet sind - Erträge der Kontogruppe 80 mit Projektcode 1	158 300,00		
2301	Entnahmen von Rücklagen endfälliger Darlehen (Kontengruppe 893)			
Jährliche wiederkehrende Einzahlungen		159 100,00		
36	Auszahlungen aus der Finanzierungstätigkeit (ohne Projektcode 1)		897 400,00	
2401	Zuweisung an Rücklagen endfälliger Darlehen (Kontengruppe 793)			
342	Auszahlungen von gewährten Darlehen sowie gewährten Vorschüssen (ohne 3425 mit Projektcode - Anzahlungen)			
1141	Vorräte (+ Veränderung)			
1142	Gegebene Anzahlungen auf Vorräte (+ Veränderung)			
1170	Aktive Rechnungsabgrenzung Auszahlungen (Investitionen) der Kontengruppe 000-083, die keinem Projekt mit Projektcode 1 zugeordnet sind		1 720 900,00	
Jährliche wiederkehrende Auszahlungen			2 618 300,00	
	Kontengruppe 871, KT der Ergebnisrechnung, mit Projektcode (BZ)	-382 500,00		
Summe Kapitaltransfers der Ergebnisrechnung		-382 500,00		
Jährliches Haushaltspotential		13 250 500,00	14 180 700,00	-930 200,00
	Jährliches Haushaltspotential	-930 200,00		
	kumuliertes Haushaltspotential zum 31.12.2022 (Vorjahr)	744 900,00		
Verfügbares Haushaltspotential		-185 300,00		

Nachtragsvoranschlag 2023

Stadtgemeinde Pöchlarn

Haushaltspotential (aufbauend auf der Ergebnisrechnung)

MVAG	Mittelverwendungs- und -aufbringungsgruppen	Mittelaufbringung	Mittelverwendung	Saldo
informativ	im verfügbaren Haushaltspotential enthaltene Bedarfszuweisungen zur Liquiditätssteigerung aus Kontogruppe 871, KT der Ergebnisrechnung ohne Projektcode			
informativ	tatsächlicher Liquiditätsbedarf ohne Rücklagenauflösung (Abgang)	-185 300,00		
2401	Zuweisung an Haushaltsrücklagen (Kontengruppe 794)			
2401	Zuweisung an Haushaltsrücklagen (Kontengruppe 795)			
Jährliche Aufwände für Rücklagen			0,00	
2301	Entnahmen von Haushaltsrücklagen (Kontengruppe 894)			
2301	Entnahmen von Haushaltsrücklagen (Kontengruppe 895)	3 600,00		
Jährliche RL-Erträge f. Investitionen (finanzw.)		3 600,00		
Endbestand kumuliertes Haushaltspotential		-181 700,00	0,00	-181 700,00
- Zuweisungen und Umbuchungen an investive Vorhaben				
+ Rückführungen und Umbuchungen von investiven Vorhaben				
informativ	Vorhaben 1269000 Calisthenics-Anlage	29 400,00		
informativ	Vorhaben 1269001 Revitalisierung Skaterpark	32 600,00		
informativ	Vorhaben 1619000 Buswartehäuschen	59 700,00		
informativ	Vorhaben 1710100 Flurbereinigung Ornding-ÖBB Trasse	40 600,00		
informativ	Vorhaben 1853300 Ökodorf	68 700,00		
Endstand kumuliertes Haushaltspotential nach Berücksichtigung von Zuweisungen und Rückführungen investive Vorhaben				49 300,00

1. NVA Nachweis der Investitionstätigkeit

1. Nachtragsvoranschlag 2023

Nachweis der Investitionstätigkeit

Stadtgemeinde Pöchlarn

Vorhaben	Vorhabensbezeichnung	RA Vorjahre	VA 2023	Plan 2024	Plan 2025	Plan 2026	Plan 2027	Plan Gesamt (gerundet)
Konto	Bezeichnung							
1240000	Kindergarten Miteinander (2023 bis 2023)							
	Auszahlungen - Investitionen - Mittelverwendung	0,00	33.000,00	0,00	0,00	0,00	0,00	33.000,00
	Anschaffungs- oder Herstellungskosten	0,00	33.000,00	0,00	0,00	0,00	0,00	33.000,00
5/240000-042000	Amts-, Betriebs- und Geschäftsausstattung		33.000,00					33.000,00
5/240000-050000	Sonderanlagen							
	Einzahlungen - Finanzierung - Mittelaufbringung	0,00	33.000,00	0,00	0,00	0,00	0,00	33.000,00
	Mittel aus Geldfluss aus der operativen Gebarung	0,00	0,00	0,00	0,00	0,00	0,00	0,00
	Bedarfszuweisungen/KTZ	0,00	14.800,00	0,00	0,00	0,00	0,00	14.800,00
6/240000+301000	Kapitaltransfers von Ländern, Landesfonds und Landeskammern		14.800,00					14.800,00
	Haushaltsrücklagen/Zahlungsmittelreserven	0,00	0,00	0,00	0,00	0,00	0,00	0,00
	Sonstige Kapitaltransfers und Subventionen	0,00	0,00	0,00	0,00	0,00	0,00	0,00
	Darlehen	0,00	18.200,00	0,00	0,00	0,00	0,00	18.200,00
19/44	Kindergartenoffensive 2023		18.200,00					18.200,00
	Finanzierungsleasing	0,00	0,00	0,00	0,00	0,00	0,00	0,00
	Veräußerung langfristiges Vermögen und sonstiges	0,00	0,00	0,00	0,00	0,00	0,00	0,00
Finanzierungsergebnis 1240000		0,00	0,00	0,00	0,00	0,00	0,00	0,00
	<i>inklusive Vorjahre (gerundet)</i>		0,00	0,00	0,00	0,00	0,00	

1. Nachtragsvoranschlag 2023

Nachweis der Investitionstätigkeit

Stadtgemeinde Pöchlarn

Vorhaben	Vorhabensbezeichnung	RA Vorjahre	VA 2023	Plan 2024	Plan 2025	Plan 2026	Plan 2027	Plan Gesamt (gerundet)
Konto	Bezeichnung							
1240100	Kindergarten Sonnenschein: Kleinkindgruppe (2023 bis 2023)							
	Auszahlungen - Investitionen - Mittelverwendung	0,00	65.000,00	0,00	0,00	0,00	0,00	65.000,00
	Anschaffungs- oder Herstellungskosten	0,00	65.000,00	0,00	0,00	0,00	0,00	65.000,00
5/240100-042000	Einrichtung		65.000,00					65.000,00
	Einzahlungen - Finanzierung - Mittelaufbringung	0,00	65.000,00	0,00	0,00	0,00	0,00	65.000,00
	Mittel aus Geldfluss aus der operativen Gebarung	0,00	0,00	0,00	0,00	0,00	0,00	0,00
	Bedarfszuweisungen/KTZ	0,00	29.200,00	0,00	0,00	0,00	0,00	29.200,00
6/240100+301000	Kapitaltransfers von Ländern, Landesfonds und Landeskammern		29.200,00					29.200,00
	Haushaltsrücklagen/Zahlungsmittelreserven	0,00	0,00	0,00	0,00	0,00	0,00	0,00
	Sonstige Kapitaltransfers und Subventionen	0,00	0,00	0,00	0,00	0,00	0,00	0,00
	Darlehen	0,00	35.800,00	0,00	0,00	0,00	0,00	35.800,00
19/44	Kindergartenoffensive 2023		35.800,00					35.800,00
	Finanzierungsleasing	0,00	0,00	0,00	0,00	0,00	0,00	0,00
	Veräußerung langfristiges Vermögen und sonstiges	0,00	0,00	0,00	0,00	0,00	0,00	0,00
Finanzierungsergebnis 1240100		0,00	0,00	0,00	0,00	0,00	0,00	0,00
	<i>inklusive Vorjahre (gerundet)</i>		0,00	0,00	0,00	0,00	0,00	

1. Nachtragsvoranschlag 2023

Nachweis der Investitionstätigkeit

Stadtgemeinde Pöchlarn

Vorhaben	Vorhabensbezeichnung	RA Vorjahre	VA 2023	Plan 2024	Plan 2025	Plan 2026	Plan 2027	Plan Gesamt (gerundet)
Konto	Bezeichnung							
1269000	Calisthenics-Anlage (2022 bis 2023)							
	Auszahlungen - Investitionen - Mittelverwendung	58.704,41	29.400,00	0,00	0,00	0,00	0,00	88.100,00
	Anschaffungs- oder Herstellungskosten	58.704,41	29.400,00	0,00	0,00	0,00	0,00	88.100,00
	5/269000-050000 Sonderanlagen	58.704,41						58.700,00
	5/269000-729910 Zuweisung an operative Gebarung		29.400,00					29.400,00
	Einzahlungen - Finanzierung - Mittelaufbringung	58.704,41	29.400,00	0,00	0,00	0,00	0,00	88.100,00
	Mittel aus Geldfluss aus der operativen Gebarung	58.704,41	0,00	0,00	0,00	0,00	0,00	58.700,00
	6/269000+829910 Zuführung operative Gebarung	58.704,41						58.700,00
	Bedarfszuweisungen/KTZ	0,00	0,00	0,00	0,00	0,00	0,00	0,00
	Haushaltsrücklagen/Zahlungsmittelreserven	0,00	0,00	0,00	0,00	0,00	0,00	0,00
	Sonstige Kapitaltransfers und Subventionen	0,00	29.400,00	0,00	0,00	0,00	0,00	29.400,00
	6/269000+309000 Leaderförderung		29.400,00					29.400,00
	Darlehen	0,00	0,00	0,00	0,00	0,00	0,00	0,00
	Finanzierungsleasing	0,00	0,00	0,00	0,00	0,00	0,00	0,00
	Veräußerung langfristiges Vermögen und sonstiges	0,00	0,00	0,00	0,00	0,00	0,00	0,00
Finanzierungsergebnis 1269000		0,00	0,00	0,00	0,00	0,00	0,00	0,00
	<i>inklusive Vorjahre (gerundet)</i>		0,00	0,00	0,00	0,00	0,00	

1. Nachtragsvoranschlag 2023

Nachweis der Investitionstätigkeit

Stadtgemeinde Pöchlarn

Vorhaben	Vorhabensbezeichnung	RA Vorjahre	VA 2023	Plan 2024	Plan 2025	Plan 2026	Plan 2027	Plan Gesamt (gerundet)
Konto	Bezeichnung							
1269001	Revitalisierung Skaterpark (2022 bis 2023)							
Geplante Gesamtkosten:	68.400,00							
Auszahlungen - Investitionen - Mittelverwendung		73.510,24	32.600,00	0,00	0,00	0,00	0,00	106.100,00
Anschaffungs- oder Herstellungskosten		73.510,24	32.600,00	0,00	0,00	0,00	0,00	106.100,00
5/269001-006000	Anschaffungen Skaterpark	8.384,53						8.400,00
5/269001-050000	Sonderanlagen	65.125,71						65.100,00
5/269001-729910	Zuweisung an operative Gebarung		32.600,00					32.600,00
Einzahlungen - Finanzierung - Mittelaufbringung		73.510,24	32.600,00	0,00	0,00	0,00	0,00	106.100,00
Mittel aus Geldfluss aus der operativen Gebarung		73.510,24	0,00	0,00	0,00	0,00	0,00	73.500,00
6/269001+829910	Zuführung operative Gebarung	73.510,24						73.500,00
Bedarfszuweisungen/KTZ		0,00	32.600,00	0,00	0,00	0,00	0,00	32.600,00
6/269001+301000	Förderung STERN		32.600,00					32.600,00
Haushaltsrücklagen/Zahlungsmittelreserven		0,00	0,00	0,00	0,00	0,00	0,00	0,00
Sonstige Kapitaltransfers und Subventionen		0,00	0,00	0,00	0,00	0,00	0,00	0,00
Darlehen		0,00	0,00	0,00	0,00	0,00	0,00	0,00
Finanzierungsleasing		0,00	0,00	0,00	0,00	0,00	0,00	0,00
Veräußerung langfristiges Vermögen und sonstiges		0,00	0,00	0,00	0,00	0,00	0,00	0,00
Finanzierungsergebnis 1269001		0,00	0,00	0,00	0,00	0,00	0,00	0,00
	<i>inklusive Vorjahre (gerundet)</i>		0,00	0,00	0,00	0,00	0,00	

1. Nachtragsvoranschlag 2023

Nachweis der Investitionstätigkeit

Stadtgemeinde Pöchlarn

Vorhaben	Vorhabensbezeichnung	RA Vorjahre	VA 2023	Plan 2024	Plan 2025	Plan 2026	Plan 2027	Plan Gesamt (gerundet)
Konto	Bezeichnung							
1360100	Relaunch Kokoschka Museum Pöchlarn (2023 bis 2099)							
	Auszahlungen - Investitionen - Mittelverwendung	0,00	289.100,00	0,00	0,00	0,00	0,00	289.100,00
	Anschaffungs- oder Herstellungskosten	0,00	289.100,00	0,00	0,00	0,00	0,00	289.100,00
	5/360100-010000 Gebäude und Bauten		57.200,00					57.200,00
	5/360100-042000 Amts-, Betriebs- und Geschäftsausstattung		231.900,00					231.900,00
	Einzahlungen - Finanzierung - Mittelaufbringung	0,00	269.100,00	0,00	0,00	0,00	0,00	269.100,00
	Mittel aus Geldfluss aus der operativen Gebarung	0,00	0,00	0,00	0,00	0,00	0,00	0,00
	Bedarfszuweisungen/KTZ	0,00	86.700,00	0,00	0,00	0,00	0,00	86.700,00
	6/360100+301000 NÖ Museumsmanagement		86.700,00					86.700,00
	Haushaltsrücklagen/Zahlungsmittelreserven	0,00	0,00	0,00	0,00	0,00	0,00	0,00
	Sonstige Kapitaltransfers und Subventionen	0,00	144.600,00	0,00	0,00	0,00	0,00	144.600,00
	6/360100+309000 Förderung LEADER		144.600,00					144.600,00
	Darlehen	0,00	37.800,00	0,00	0,00	0,00	0,00	37.800,00
	19/33 Relaunch Kokoschka Museum		37.800,00					37.800,00
	Finanzierungsleasing	0,00	0,00	0,00	0,00	0,00	0,00	0,00
	Veräußerung langfristiges Vermögen und sonstiges	0,00	0,00	0,00	0,00	0,00	0,00	0,00
Finanzierungsergebnis 1360100		0,00	-20.000,00	0,00	0,00	0,00	0,00	-20.000,00
	<i>inklusive Vorjahre (gerundet)</i>		-20.000,00	-20.000,00	-20.000,00	-20.000,00	-20.000,00	

1. Nachtragsvoranschlag 2023

Nachweis der Investitionstätigkeit

Stadtgemeinde Pöchlarn

Vorhaben	Vorhabensbezeichnung	RA Vorjahre	VA 2023	Plan 2024	Plan 2025	Plan 2026	Plan 2027	Plan Gesamt (gerundet)
Konto	Bezeichnung							
1360110	Revitalisierung Kokoschka Museum Sonderausstellung (2023 bis 2099)							
	Auszahlungen - Investitionen - Mittelverwendung	0,00	54.200,00	0,00	0,00	0,00	0,00	54.200,00
	Anschaffungs- oder Herstellungskosten	0,00	54.200,00	0,00	0,00	0,00	0,00	54.200,00
5/360110-010000	Gebäude und Bauten		54.200,00					54.200,00
	Einzahlungen - Finanzierung - Mittelaufbringung	0,00	54.200,00	0,00	0,00	0,00	0,00	54.200,00
	Mittel aus Geldfluss aus der operativen Gebarung	0,00	0,00	0,00	0,00	0,00	0,00	0,00
	Bedarfszuweisungen/KTZ	0,00	0,00	0,00	0,00	0,00	0,00	0,00
	Haushaltsrücklagen/Zahlungsmittelreserven	0,00	0,00	0,00	0,00	0,00	0,00	0,00
	Sonstige Kapitaltransfers und Subventionen	0,00	27.100,00	0,00	0,00	0,00	0,00	27.100,00
6/360110+300000	KIP-Mittel		27.100,00					27.100,00
	Darlehen	0,00	27.100,00	0,00	0,00	0,00	0,00	27.100,00
19/33	Relaunch Kokoschka Museum		27.100,00					27.100,00
	Finanzierungsleasing	0,00	0,00	0,00	0,00	0,00	0,00	0,00
	Veräußerung langfristiges Vermögen und sonstiges	0,00	0,00	0,00	0,00	0,00	0,00	0,00
Finanzierungsergebnis 1360110		0,00	0,00	0,00	0,00	0,00	0,00	0,00
	<i>inklusive Vorjahre (gerundet)</i>		0,00	0,00	0,00	0,00	0,00	

1. Nachtragsvoranschlag 2023

Nachweis der Investitionstätigkeit

Stadtgemeinde Pöchlarn

Vorhaben	Vorhabensbezeichnung	RA Vorjahre	VA 2023	Plan 2024	Plan 2025	Plan 2026	Plan 2027	Plan Gesamt (gerundet)
Konto	Bezeichnung							
1361000	Revitalisierung Kokoschka Museum (2023 bis 2023)							
	Auszahlungen - Investitionen - Mittelverwendung	0,00	0,00	0,00	0,00	0,00	0,00	0,00
	Anschaffungs- oder Herstellungskosten	0,00	0,00	0,00	0,00	0,00	0,00	0,00
5/361000-042000	Amts-, Betriebs- und Geschäftsausstattung							
	Einzahlungen - Finanzierung - Mittelaufbringung	0,00	0,00	0,00	0,00	0,00	0,00	0,00
	Mittel aus Geldfluss aus der operativen Gebarung	0,00	0,00	0,00	0,00	0,00	0,00	0,00
	Bedarfszuweisungen/KTZ	0,00	0,00	0,00	0,00	0,00	0,00	0,00
	Haushaltsrücklagen/Zahlungsmittelreserven	0,00	0,00	0,00	0,00	0,00	0,00	0,00
	Sonstige Kapitaltransfers und Subventionen	0,00	0,00	0,00	0,00	0,00	0,00	0,00
6/361000+309000	Förderung Interegg							
	Darlehen	0,00	0,00	0,00	0,00	0,00	0,00	0,00
	Finanzierungsleasing	0,00	0,00	0,00	0,00	0,00	0,00	0,00
	Veräußerung langfristiges Vermögen und sonstiges	0,00	0,00	0,00	0,00	0,00	0,00	0,00
Finanzierungsergebnis 1361000		0,00	0,00	0,00	0,00	0,00	0,00	0,00
	<i>inklusive Vorjahre (gerundet)</i>		0,00	0,00	0,00	0,00	0,00	

1. Nachtragsvoranschlag 2023

Nachweis der Investitionstätigkeit

Stadtgemeinde Pöchlarn

Vorhaben	Vorhabensbezeichnung	RA Vorjahre	VA 2023	Plan 2024	Plan 2025	Plan 2026	Plan 2027	Plan Gesamt (gerundet)
Konto	Bezeichnung							
1510000	Arztpraxis (2023 bis 2023)							
	Auszahlungen - Investitionen - Mittelverwendung	0,00	0,00	0,00	0,00	0,00	0,00	0,00
	Anschaffungs- oder Herstellungskosten	0,00	0,00	0,00	0,00	0,00	0,00	0,00
5/510000-042000	Amts-, Betriebs- und Geschäftsausstattung							
	Einzahlungen - Finanzierung - Mittelaufbringung	0,00	0,00	0,00	0,00	0,00	0,00	0,00
	Mittel aus Geldfluss aus der operativen Gebarung	0,00	0,00	0,00	0,00	0,00	0,00	0,00
	Bedarfszuweisungen/KTZ	0,00	0,00	0,00	0,00	0,00	0,00	0,00
	Haushaltsrücklagen/Zahlungsmittelreserven	0,00	0,00	0,00	0,00	0,00	0,00	0,00
	Sonstige Kapitaltransfers und Subventionen	0,00	0,00	0,00	0,00	0,00	0,00	0,00
	Darlehen	0,00	0,00	0,00	0,00	0,00	0,00	0,00
	Finanzierungsleasing	0,00	0,00	0,00	0,00	0,00	0,00	0,00
	Veräußerung langfristiges Vermögen und sonstiges	0,00	0,00	0,00	0,00	0,00	0,00	0,00
Finanzierungsergebnis 1510000		0,00	0,00	0,00	0,00	0,00	0,00	0,00
	<i>inklusive Vorjahre (gerundet)</i>		0,00	0,00	0,00	0,00	0,00	

1. Nachtragsvoranschlag 2023

Stadtgemeinde Pöchlarn

Nachweis der Investitionstätigkeit

Vorhaben	Vorhabensbezeichnung		RA Vorjahre	VA 2023	Plan 2024	Plan 2025	Plan 2026	Plan 2027	Plan Gesamt (gerundet)
Konto	Bezeichnung								
1612000	Straßenbau (1990 bis 2099)								
	Auszahlungen - Investitionen - Mittelverwendung		1.131.919,48	741.500,00	250.000,00	250.000,00	250.000,00	250.000,00	2.873.400,00
	Anschaffungs- oder Herstellungskosten		1.131.919,48	741.500,00	250.000,00	250.000,00	250.000,00	250.000,00	2.873.400,00
	5/612000-002000	Straßenbauten	1.096.770,41	741.500,00	250.000,00	250.000,00	250.000,00	250.000,00	2.838.300,00
	5/612000-002100	Radwegenetz	11.540,00						11.500,00
	5/612000-050000	Beleuchtung	1.289,07						1.300,00
	5/612000-060100	Radwegenetz (AiB)	22.320,00						22.300,00
	Einzahlungen - Finanzierung - Mittelaufbringung		1.455.784,72	417.600,00	250.000,00	250.000,00	250.000,00	250.000,00	2.873.400,00
	Mittel aus Geldfluss aus der operativen Gebarung		413.784,72	0,00	0,00	0,00	0,00	0,00	413.800,00
	6/612000+829960	Übernahme positives Finanzergebnis 2020	413.784,72						413.800,00
	Bedarfszuweisungen/KTZ		840.000,00	380.000,00	250.000,00	250.000,00	250.000,00	250.000,00	2.220.000,00
	6/612000+871000	Kapitaltransfers aus Gemeinde- Bedarfszuweisungsmittel	840.000,00	380.000,00	250.000,00	250.000,00	250.000,00	250.000,00	2.220.000,00
	Haushaltsrücklagen/Zahlungsmittelreserven		0,00	0,00	0,00	0,00	0,00	0,00	0,00
	Sonstige Kapitaltransfers und Subventionen		0,00	37.600,00	0,00	0,00	0,00	0,00	37.600,00
	6/612000+300000	Förderung Bund Radweg		19.000,00					19.000,00
	6/612000+309000	Kapitaltransfers von der Europäischen Union		18.600,00					18.600,00
	Darlehen		202.000,00	0,00	0,00	0,00	0,00	0,00	202.000,00
	18/8	Straßenbau 2022	202.000,00						202.000,00
	Finanzierungsleasing		0,00	0,00	0,00	0,00	0,00	0,00	0,00
	Veräußerung langfristiges Vermögen und sonstiges		0,00	0,00	0,00	0,00	0,00	0,00	0,00
Finanzierungsergebnis 1612000			323.865,24	-323.900,00	0,00	0,00	0,00	0,00	0,00
		<i>inklusive Vorjahre (gerundet)</i>		0,00	0,00	0,00	0,00	0,00	

1. Nachtragsvoranschlag 2023

Stadtgemeinde Pöchlarn

Nachweis der Investitionstätigkeit

Vorhaben	Vorhabensbezeichnung	RA Vorjahre	VA 2023	Plan 2024	Plan 2025	Plan 2026	Plan 2027	Plan Gesamt (gerundet)
Konto	Bezeichnung							
1612001	Attraktivierung Stadtplatz (2023 bis 2023)							
	Auszahlungen - Investitionen - Mittelverwendung	0,00	144.000,00	0,00	0,00	0,00	0,00	144.000,00
	Anschaffungs- oder Herstellungskosten	0,00	144.000,00	0,00	0,00	0,00	0,00	144.000,00
5/612001-006000	Sonstige Grundstückseinrichtungen		144.000,00					144.000,00
	Einzahlungen - Finanzierung - Mittelaufbringung	0,00	144.000,00	0,00	0,00	0,00	0,00	144.000,00
	Mittel aus Geldfluss aus der operativen Gebarung	0,00	0,00	0,00	0,00	0,00	0,00	0,00
	Bedarfszuweisungen/KTZ	0,00	72.000,00	0,00	0,00	0,00	0,00	72.000,00
6/612001+301000	Förderung Stadterneuerung		72.000,00					72.000,00
	Haushaltsrücklagen/Zahlungsmittelreserven	0,00	0,00	0,00	0,00	0,00	0,00	0,00
	Sonstige Kapitaltransfers und Subventionen	0,00	0,00	0,00	0,00	0,00	0,00	0,00
	Darlehen	0,00	72.000,00	0,00	0,00	0,00	0,00	72.000,00
19/47	Attraktivierung Stadtplatz		72.000,00					72.000,00
	Finanzierungsleasing	0,00	0,00	0,00	0,00	0,00	0,00	0,00
	Veräußerung langfristiges Vermögen und sonstiges	0,00	0,00	0,00	0,00	0,00	0,00	0,00
Finanzierungsergebnis 1612001		0,00	0,00	0,00	0,00	0,00	0,00	0,00
	<i>inklusive Vorjahre (gerundet)</i>		0,00	0,00	0,00	0,00	0,00	

1. Nachtragsvoranschlag 2023

Stadtgemeinde Pöchlarn

Nachweis der Investitionstätigkeit

Vorhaben	Vorhabensbezeichnung		RA Vorjahre	VA 2023	Plan 2024	Plan 2025	Plan 2026	Plan 2027	Plan Gesamt (gerundet)
Konto	Bezeichnung								
1639200	Rampersdorfer Graben (2017 bis 2099)								
	Auszahlungen - Investitionen - Mittelverwendung		517.671,52	71.000,00	0,00	0,00	0,00	0,00	588.700,00
	Anschaffungs- oder Herstellungskosten		517.671,52	71.000,00	0,00	0,00	0,00	0,00	588.700,00
5/639000-060000	(AiB) Rückhaltebecken Rampersdorfer Graben		288.625,64						288.600,00
5/639200-004000	Wasser- und Abwasserbauten und -anlagen		27,60						
5/639200-346000	Tilgung Darlehen 18/5			71.000,00					71.000,00
5/639200-729910	Rückführung an operative Gebarung		186.217,76						186.200,00
5/639200-729911	Zuführung an Vorhaben 1639000		18.746,40						18.700,00
5/639200-729960	Übernahme negatives Finanzergebnis 2020		24.054,12						24.100,00
	Einzahlungen - Finanzierung - Mittelaufbringung		588.707,36	0,00	0,00	0,00	0,00	0,00	588.700,00
	Mittel aus Geldfluss aus der operativen Gebarung		186.217,76	0,00	0,00	0,00	0,00	0,00	186.200,00
6/639200+829910	Zuführung von operative Gebarung		186.217,76						186.200,00
	Bedarfszuweisungen/KTZ		25.586,32	0,00	0,00	0,00	0,00	0,00	25.600,00
6/639200+301000	Förderung Landesmittel		25.586,32						25.600,00
	Haushaltsrücklagen/Zahlungsmittelreserven		0,00	0,00	0,00	0,00	0,00	0,00	0,00
	Sonstige Kapitaltransfers und Subventionen		100.903,28	0,00	0,00	0,00	0,00	0,00	100.900,00
6/639200+300000	Förderung Bundesmittel		38.379,47						38.400,00
6/639200+309000	Kapitaltransfers von der Europäischen Union		62.523,81						62.500,00
	Darlehen		276.000,00	0,00	0,00	0,00	0,00	0,00	276.000,00
18/5	Schutzwasserbau 2020		276.000,00						276.000,00
	Finanzierungsleasing		0,00	0,00	0,00	0,00	0,00	0,00	0,00
	Veräußerung langfristiges Vermögen und sonstiges		0,00	0,00	0,00	0,00	0,00	0,00	0,00
Finanzierungsergebnis 1639200			71.035,84	-71.000,00	0,00	0,00	0,00	0,00	0,00
			<i>inklusive Vorjahre (gerundet)</i>	0,00	0,00	0,00	0,00	0,00	

1. Nachtragsvoranschlag 2023

Nachweis der Investitionstätigkeit

Stadtgemeinde Pöchlarn

Vorhaben	Vorhabensbezeichnung	RA Vorjahre	VA 2023	Plan 2024	Plan 2025	Plan 2026	Plan 2027	Plan Gesamt (gerundet)
Konto	Bezeichnung							
1649000	Buswartehäuschen (2021 bis 2023)							
	Auszahlungen - Investitionen - Mittelverwendung	120.052,85	59.700,00	0,00	0,00	0,00	0,00	179.800,00
	Anschaffungs- oder Herstellungskosten	120.052,85	59.700,00	0,00	0,00	0,00	0,00	179.800,00
5/649000-010000	Gebäude und Bauten	120.052,85						120.100,00
5/649000-729910	Zuweisung an operative Gebarung		59.700,00					59.700,00
	Einzahlungen - Finanzierung - Mittelaufbringung	120.052,85	59.700,00	0,00	0,00	0,00	0,00	179.800,00
	Mittel aus Geldfluss aus der operativen Gebarung	120.052,85	0,00	0,00	0,00	0,00	0,00	120.100,00
6/649000+829910	Zuführung operative Gebarung	120.052,85						120.100,00
	Bedarfszuweisungen/KTZ	0,00	59.700,00	0,00	0,00	0,00	0,00	59.700,00
6/649000+301000	Förderung Stadterneuerung		59.700,00					59.700,00
	Haushaltsrücklagen/Zahlungsmittelreserven	0,00	0,00	0,00	0,00	0,00	0,00	0,00
	Sonstige Kapitaltransfers und Subventionen	0,00	0,00	0,00	0,00	0,00	0,00	0,00
	Darlehen	0,00	0,00	0,00	0,00	0,00	0,00	0,00
	Finanzierungsleasing	0,00	0,00	0,00	0,00	0,00	0,00	0,00
	Veräußerung langfristiges Vermögen und sonstiges	0,00	0,00	0,00	0,00	0,00	0,00	0,00
Finanzierungsergebnis 1649000		0,00	0,00	0,00	0,00	0,00	0,00	0,00
	<i>inklusive Vorjahre (gerundet)</i>		0,00	0,00	0,00	0,00	0,00	

1. Nachtragsvoranschlag 2023

Nachweis der Investitionstätigkeit

Stadtgemeinde Pöchlarn

Vorhaben	Vorhabensbezeichnung	RA Vorjahre	VA 2023	Plan 2024	Plan 2025	Plan 2026	Plan 2027	Plan Gesamt (gerundet)
Konto	Bezeichnung							
1661000	Verlegung Bootsanlegestelle (2023 bis 2023)							
	Auszahlungen - Investitionen - Mittelverwendung	0,00	0,00	0,00	0,00	0,00	0,00	0,00
	Anschaffungs- oder Herstellungskosten	0,00	0,00	0,00	0,00	0,00	0,00	0,00
5/661000-050000	Sonderanlagen							
	Einzahlungen - Finanzierung - Mittelaufbringung	0,00	0,00	0,00	0,00	0,00	0,00	0,00
	Mittel aus Geldfluss aus der operativen Gebarung	0,00	0,00	0,00	0,00	0,00	0,00	0,00
	Bedarfszuweisungen/KTZ	0,00	0,00	0,00	0,00	0,00	0,00	0,00
6/661000+301000	Kapitaltransfers von Ländern, Landesfonds und Landeskammern							
	Haushaltsrücklagen/Zahlungsmittelreserven	0,00	0,00	0,00	0,00	0,00	0,00	0,00
	Sonstige Kapitaltransfers und Subventionen	0,00	0,00	0,00	0,00	0,00	0,00	0,00
	Darlehen	0,00	0,00	0,00	0,00	0,00	0,00	0,00
	Finanzierungsleasing	0,00	0,00	0,00	0,00	0,00	0,00	0,00
	Veräußerung langfristiges Vermögen und sonstiges	0,00	0,00	0,00	0,00	0,00	0,00	0,00
Finanzierungsergebnis 1661000		0,00	0,00	0,00	0,00	0,00	0,00	0,00
	<i>inklusive Vorjahre (gerundet)</i>		0,00	0,00	0,00	0,00	0,00	

1. Nachtragsvoranschlag 2023

Nachweis der Investitionstätigkeit

Stadtgemeinde Pöchlarn

Vorhaben	Vorhabensbezeichnung		RA Vorjahre	VA 2023	Plan 2024	Plan 2025	Plan 2026	Plan 2027	Plan Gesamt (gerundet)
Konto	Bezeichnung								
1710000	Güterwege (1990 bis 2099)								
	Auszahlungen - Investitionen - Mittelverwendung		45.456,49	55.000,00	20.000,00	20.000,00	20.000,00	20.000,00	180.500,00
	Anschaffungs- oder Herstellungskosten		45.456,49	55.000,00	20.000,00	20.000,00	20.000,00	20.000,00	180.500,00
5/710000-002000	Instandhaltung Wege		45.456,49	55.000,00	20.000,00	20.000,00	20.000,00	20.000,00	180.500,00
	Einzahlungen - Finanzierung - Mittelaufbringung		45.456,49	55.000,00	20.000,00	20.000,00	20.000,00	20.000,00	180.500,00
	Mittel aus Geldfluss aus der operativen Gebarung		38.839,15	0,00	0,00	0,00	0,00	0,00	38.800,00
6/710000+829910	Zuweisung aus operativer Gebarung		38.839,15						38.800,00
	Bedarfszuweisungen/KTZ		6.617,34	5.000,00	5.000,00	5.000,00	5.000,00	5.000,00	31.600,00
6/710000+301000	Unterstützung Fachabteilung Güterwege		2.867,34	2.500,00	2.500,00	2.500,00	2.500,00	2.500,00	15.400,00
6/710000+871000	Bedarfszuweisung Abt. Gemeinden (IVW3)		3.750,00	2.500,00	2.500,00	2.500,00	2.500,00	2.500,00	16.300,00
	Haushaltsrücklagen/Zahlungsmittelreserven		0,00	0,00	0,00	0,00	0,00	0,00	0,00
	Sonstige Kapitaltransfers und Subventionen		0,00	0,00	0,00	0,00	0,00	0,00	0,00
	Darlehen		0,00	50.000,00	15.000,00	15.000,00	15.000,00	15.000,00	110.000,00
19/42	Güterwege 2023			50.000,00	15.000,00	15.000,00	15.000,00	15.000,00	110.000,00
	Finanzierungsleasing		0,00	0,00	0,00	0,00	0,00	0,00	0,00
	Veräußerung langfristiges Vermögen und sonstiges		0,00	0,00	0,00	0,00	0,00	0,00	0,00
Finanzierungsergebnis 1710000			0,00	0,00	0,00	0,00	0,00	0,00	0,00
			<i>inklusive Vorjahre (gerundet)</i>	0,00	0,00	0,00	0,00	0,00	

1. Nachtragsvoranschlag 2023

Nachweis der Investitionstätigkeit

Stadtgemeinde Pöchlarn

Vorhaben	Vorhabensbezeichnung	RA Vorjahre	VA 2023	Plan 2024	Plan 2025	Plan 2026	Plan 2027	Plan Gesamt (gerundet)
Konto	Bezeichnung							
1710100	Flurbereinigung Ornding-ÖBB Trasse (2021 bis 2023)							
Geplante Gesamtkosten:	290.000,00							
Auszahlungen - Investitionen - Mittelverwendung		215.291,46	80.600,00	0,00	0,00	0,00	0,00	295.900,00
Anschaffungs- oder Herstellungskosten		215.291,46	80.600,00	0,00	0,00	0,00	0,00	295.900,00
5/710100-002000	Straßenbauten	215.291,46	40.000,00					255.300,00
5/710100-729910	Rückführung operative Gebarung		40.600,00					40.600,00
Einzahlungen - Finanzierung - Mittelaufbringung		215.291,46	80.600,00	0,00	0,00	0,00	0,00	295.900,00
Mittel aus Geldfluss aus der operativen Gebarung		215.291,46	0,00	0,00	0,00	0,00	0,00	215.300,00
6/710100+829910	Zuführung operative Gebarung	215.291,46						215.300,00
Bedarfszuweisungen/KTZ		0,00	0,00	0,00	0,00	0,00	0,00	0,00
Haushaltsrücklagen/Zahlungsmittelreserven		0,00	0,00	0,00	0,00	0,00	0,00	0,00
Sonstige Kapitaltransfers und Subventionen		0,00	80.600,00	0,00	0,00	0,00	0,00	80.600,00
6/710100+307000	Kapitaltransfers von privaten Haushalten und privaten Organisationen ohne Erwerbszweck und andere		80.600,00					80.600,00
Darlehen		0,00	0,00	0,00	0,00	0,00	0,00	0,00
Finanzierungsleasing		0,00	0,00	0,00	0,00	0,00	0,00	0,00
Veräußerung langfristiges Vermögen und sonstiges		0,00	0,00	0,00	0,00	0,00	0,00	0,00
Finanzierungsergebnis 1710100		0,00	0,00	0,00	0,00	0,00	0,00	0,00
	<i>inklusive Vorjahre (gerundet)</i>		0,00	0,00	0,00	0,00	0,00	

1. Nachtragsvoranschlag 2023

Nachweis der Investitionstätigkeit

Stadtgemeinde Pöchlarn

Vorhaben	Vorhabensbezeichnung	RA Vorjahre	VA 2023	Plan 2024	Plan 2025	Plan 2026	Plan 2027	Plan Gesamt (gerundet)
Konto	Bezeichnung							
1771000	Wohlfühloase Pöchlarn (2022 bis 2023)							
	Auszahlungen - Investitionen - Mittelverwendung	27.156,10	104.600,00	0,00	0,00	0,00	0,00	131.800,00
	Anschaffungs- oder Herstellungskosten	27.156,10	104.600,00	0,00	0,00	0,00	0,00	131.800,00
5/771000-050000	Sonderanlagen	27.156,10	104.600,00					131.800,00
	Einzahlungen - Finanzierung - Mittelaufbringung	27.156,10	104.600,00	0,00	0,00	0,00	0,00	131.800,00
	Mittel aus Geldfluss aus der operativen Gebarung	27.156,10	0,00	0,00	0,00	0,00	0,00	27.200,00
6/771000+829910	Zuführung operative Gebarung	27.156,10						27.200,00
	Bedarfszuweisungen/KTZ	0,00	0,00	0,00	0,00	0,00	0,00	0,00
	Haushaltsrücklagen/Zahlungsmittelreserven	0,00	0,00	0,00	0,00	0,00	0,00	0,00
	Sonstige Kapitaltransfers und Subventionen	0,00	0,00	0,00	0,00	0,00	0,00	0,00
	Darlehen	0,00	104.600,00	0,00	0,00	0,00	0,00	104.600,00
19/37	Wohlfühloase Pöchlarn		104.600,00					104.600,00
	Finanzierungsleasing	0,00	0,00	0,00	0,00	0,00	0,00	0,00
	Veräußerung langfristiges Vermögen und sonstiges	0,00	0,00	0,00	0,00	0,00	0,00	0,00
Finanzierungsergebnis 1771000		0,00	0,00	0,00	0,00	0,00	0,00	0,00
	<i>inklusive Vorjahre (gerundet)</i>		0,00	0,00	0,00	0,00	0,00	

1. Nachtragsvoranschlag 2023

Nachweis der Investitionstätigkeit

Stadtgemeinde Pöchlarn

Vorhaben	Vorhabensbezeichnung	RA Vorjahre	VA 2023	Plan 2024	Plan 2025	Plan 2026	Plan 2027	Plan Gesamt (gerundet)
Konto	Bezeichnung							
1771002	Schriftzug "PÖCHLARN" (2023 bis 2023)							
	Auszahlungen - Investitionen - Mittelverwendung	0,00	65.500,00	0,00	0,00	0,00	0,00	65.500,00
	Anschaffungs- oder Herstellungskosten	0,00	65.500,00	0,00	0,00	0,00	0,00	65.500,00
	5/771002-050000 Sonderanlagen		65.500,00					65.500,00
	Einzahlungen - Finanzierung - Mittelaufbringung	0,00	65.500,00	0,00	0,00	0,00	0,00	65.500,00
	Mittel aus Geldfluss aus der operativen Gebarung	0,00	0,00	0,00	0,00	0,00	0,00	0,00
	Bedarfszuweisungen/KTZ	0,00	32.700,00	0,00	0,00	0,00	0,00	32.700,00
	6/771002+301000 Förderung Stadterneuerung		32.700,00					32.700,00
	Haushaltsrücklagen/Zahlungsmittelreserven	0,00	0,00	0,00	0,00	0,00	0,00	0,00
	Sonstige Kapitaltransfers und Subventionen	0,00	0,00	0,00	0,00	0,00	0,00	0,00
	Darlehen	0,00	32.800,00	0,00	0,00	0,00	0,00	32.800,00
	19/46 Schriftzug "PÖCHLARN"		32.800,00					32.800,00
	Finanzierungsleasing	0,00	0,00	0,00	0,00	0,00	0,00	0,00
	Veräußerung langfristiges Vermögen und sonstiges	0,00	0,00	0,00	0,00	0,00	0,00	0,00
Finanzierungsergebnis 1771002		0,00	0,00	0,00	0,00	0,00	0,00	0,00
	<i>inklusive Vorjahre (gerundet)</i>		0,00	0,00	0,00	0,00	0,00	

1. Nachtragsvoranschlag 2023

Nachweis der Investitionstätigkeit

Stadtgemeinde Pöchlarn

Vorhaben	Vorhabensbezeichnung	RA Vorjahre	VA 2023	Plan 2024	Plan 2025	Plan 2026	Plan 2027	Plan Gesamt (gerundet)
Konto	Bezeichnung							
1815000	Donaulände (2020 bis 2099)							
	Auszahlungen - Investitionen - Mittelverwendung	327.961,70	15.200,00	0,00	0,00	0,00	0,00	343.200,00
	Anschaffungs- oder Herstellungskosten	327.961,70	15.200,00	0,00	0,00	0,00	0,00	343.200,00
	5/815000-060000 (AiB) Donaulände	324.767,94						324.800,00
	5/815000-346000 Tilgung Darlehen		15.200,00					15.200,00
	5/815000-729910 Sonstige Aufwendungen	3.193,76						3.200,00
	Einzahlungen - Finanzierung - Mittelaufbringung	343.193,76	0,00	0,00	0,00	0,00	0,00	343.200,00
	Mittel aus Geldfluss aus der operativen Gebarung	3.193,76	0,00	0,00	0,00	0,00	0,00	3.200,00
	6/815000+829910 Zuführung von operative Gebarung	3.193,76						3.200,00
	Bedarfszuweisungen/KTZ	100.000,00	0,00	0,00	0,00	0,00	0,00	100.000,00
	6/815000+301000 Kapitaltransfers von Ländern, Landesfonds und Landeskammern	100.000,00						100.000,00
	Haushaltsrücklagen/Zahlungsmittelreserven	0,00	0,00	0,00	0,00	0,00	0,00	0,00
	Sonstige Kapitaltransfers und Subventionen	0,00	0,00	0,00	0,00	0,00	0,00	0,00
	Darlehen	240.000,00	0,00	0,00	0,00	0,00	0,00	240.000,00
	15/1 Donaulände	240.000,00						240.000,00
	Finanzierungsleasing	0,00	0,00	0,00	0,00	0,00	0,00	0,00
	Veräußerung langfristiges Vermögen und sonstiges	0,00	0,00	0,00	0,00	0,00	0,00	0,00
Finanzierungsergebnis 1815000		15.232,06	-15.200,00	0,00	0,00	0,00	0,00	0,00
	<i>inklusive Vorjahre (gerundet)</i>		0,00	0,00	0,00	0,00	0,00	

1. Nachtragsvoranschlag 2023

Nachweis der Investitionstätigkeit

Stadtgemeinde Pöchlarn

Vorhaben	Vorhabensbezeichnung	RA Vorjahre	VA 2023	Plan 2024	Plan 2025	Plan 2026	Plan 2027	Plan Gesamt (gerundet)
Konto	Bezeichnung							
1816000	Beleuchtung (2020 bis 2099)							
	Auszahlungen - Investitionen - Mittelverwendung	496.693,10	370.600,00	0,00	0,00	0,00	0,00	867.300,00
	Anschaffungs- oder Herstellungskosten	496.693,10	370.600,00	0,00	0,00	0,00	0,00	867.300,00
5/816000-050000	Beleuchtung (ab 2020)	496.693,10	370.600,00					867.300,00
	Einzahlungen - Finanzierung - Mittelaufbringung	496.693,10	370.600,00	0,00	0,00	0,00	0,00	867.300,00
	Mittel aus Geldfluss aus der operativen Gebarung	394.730,05	0,00	0,00	0,00	0,00	0,00	394.700,00
6/816000+829910	Zuführung operative Gebarung	394.730,05						394.700,00
	Bedarfszuweisungen/KTZ	76.400,00	0,00	0,00	0,00	0,00	0,00	76.400,00
6/816000+301000	Ökomanagement Land NÖ							
6/816000+301100	Kapitaltransfers von Ländern, Landesfonds und Landeskammern (Lichtpunkte)							
6/816000+871000	Kapitaltransfers aus Gemeinde-Bedarfszuweisungsmittel	76.400,00						76.400,00
	Haushaltsrücklagen/Zahlungsmittelreserven	0,00	0,00	0,00	0,00	0,00	0,00	0,00
	Sonstige Kapitaltransfers und Subventionen	25.563,05	0,00	0,00	0,00	0,00	0,00	25.600,00
6/816000+300000	Kapitaltransfers von Bund, Bundesfonds und Bundeskammern	21.180,00						21.200,00
6/816000+305000	Kapitaltransfers von Unternehmen (ohne Finanzunternehmen)	4.383,05						4.400,00
	Darlehen	0,00	370.600,00	0,00	0,00	0,00	0,00	370.600,00
19/40	Straßenbeleuchtung 2023		370.600,00					370.600,00
	Finanzierungsleasing	0,00	0,00	0,00	0,00	0,00	0,00	0,00
	Veräußerung langfristiges Vermögen und sonstiges	0,00	0,00	0,00	0,00	0,00	0,00	0,00
Finanzierungsergebnis 1816000		0,00	0,00	0,00	0,00	0,00	0,00	0,00
		<i>inklusive Vorjahre (gerundet)</i>	0,00	0,00	0,00	0,00	0,00	

1. Nachtragsvoranschlag 2023

Nachweis der Investitionstätigkeit

Stadtgemeinde Pöchlarn

Vorhaben	Vorhabensbezeichnung	RA Vorjahre	VA 2023	Plan 2024	Plan 2025	Plan 2026	Plan 2027	Plan Gesamt (gerundet)
Konto	Bezeichnung							
1831000	Stadtbad Investitionen (2018 bis 2099)							
	Auszahlungen - Investitionen - Mittelverwendung	9.600,00	40.400,00	0,00	0,00	0,00	0,00	50.000,00
	Anschaffungs- oder Herstellungskosten	9.600,00	40.400,00	0,00	0,00	0,00	0,00	50.000,00
5/831000-010000	Gebäude und Bauten		40.400,00					40.400,00
5/831000-060000	(AiB) Stadtbad NEU	9.600,00						9.600,00
	Einzahlungen - Finanzierung - Mittelaufbringung	50.000,00	0,00	0,00	0,00	0,00	0,00	50.000,00
	Mittel aus Geldfluss aus der operativen Gebarung	50.000,00	0,00	0,00	0,00	0,00	0,00	50.000,00
6/831000+829960	Übernahme positives Finergebnis 2020	50.000,00						50.000,00
	Bedarfszuweisungen/KTZ	0,00	0,00	0,00	0,00	0,00	0,00	0,00
	Haushaltsrücklagen/Zahlungsmittelreserven	0,00	0,00	0,00	0,00	0,00	0,00	0,00
	Sonstige Kapitaltransfers und Subventionen	0,00	0,00	0,00	0,00	0,00	0,00	0,00
	Darlehen	0,00	0,00	0,00	0,00	0,00	0,00	0,00
	Finanzierungsleasing	0,00	0,00	0,00	0,00	0,00	0,00	0,00
	Veräußerung langfristiges Vermögen und sonstiges	0,00	0,00	0,00	0,00	0,00	0,00	0,00
Finanzierungsergebnis 1831000		40.400,00	-40.400,00	0,00	0,00	0,00	0,00	0,00
	<i>inklusive Vorjahre (gerundet)</i>		0,00	0,00	0,00	0,00	0,00	

1. Nachtragsvoranschlag 2023

Nachweis der Investitionstätigkeit

Stadtgemeinde Pöchlarn

Vorhaben	Vorhabensbezeichnung	RA Vorjahre	VA 2023	Plan 2024	Plan 2025	Plan 2026	Plan 2027	Plan Gesamt (gerundet)
Konto	Bezeichnung							
1850000	WVA: Investitionen (2019 bis 2099)							
	Auszahlungen - Investitionen - Mittelverwendung	67.880,49	300.000,00	0,00	0,00	0,00	0,00	367.900,00
	Anschaffungs- oder Herstellungskosten	67.880,49	300.000,00	0,00	0,00	0,00	0,00	367.900,00
5/850000-004000	Wasser- und Abwasserbauten und -anlagen	46.869,72	300.000,00					346.900,00
5/850000-729910	Zuführung an andere Vorhaben	21.010,77						21.000,00
	Einzahlungen - Finanzierung - Mittelaufbringung	67.880,49	300.000,00	0,00	0,00	0,00	0,00	367.900,00
	Mittel aus Geldfluss aus der operativen Gebarung	39.061,88	0,00	0,00	0,00	0,00	0,00	39.100,00
6/850000+829960	Übernahme positives Finanzergebnis 2020	39.061,88						39.100,00
	Bedarfszuweisungen/KTZ	0,00	0,00	0,00	0,00	0,00	0,00	0,00
	Haushaltsrücklagen/Zahlungsmittelreserven	0,00	0,00	0,00	0,00	0,00	0,00	0,00
	Sonstige Kapitaltransfers und Subventionen	28.818,61	0,00	0,00	0,00	0,00	0,00	28.800,00
6/850000+307000	Wasseranschlußgebühren	28.818,61						28.800,00
	Darlehen	0,00	300.000,00	0,00	0,00	0,00	0,00	300.000,00
19/49	WVA: Investitionen 2023		300.000,00					300.000,00
	Finanzierungsleasing	0,00	0,00	0,00	0,00	0,00	0,00	0,00
	Veräußerung langfristiges Vermögen und sonstiges	0,00	0,00	0,00	0,00	0,00	0,00	0,00
Finanzierungsergebnis 1850000		0,00	0,00	0,00	0,00	0,00	0,00	0,00
	<i>inklusive Vorjahre (gerundet)</i>		0,00	0,00	0,00	0,00	0,00	

1. Nachtragsvoranschlag 2023

Nachweis der Investitionstätigkeit

Stadtgemeinde Pöchlarn

Vorhaben	Vorhabensbezeichnung	RA Vorjahre	VA 2023	Plan 2024	Plan 2025	Plan 2026	Plan 2027	Plan Gesamt (gerundet)
Konto	Bezeichnung							
1850104	Regensburger Straße: Austausch Wasserleitung (2018 bis 2099)							
	Auszahlungen - Investitionen - Mittelverwendung	0,00	1.400,00	0,00	0,00	0,00	0,00	1.400,00
	Anschaffungs- oder Herstellungskosten	0,00	1.400,00	0,00	0,00	0,00	0,00	1.400,00
5/850104-004000	Wasser- und Abwasserbauten und -anlagen		1.400,00					1.400,00
	Einzahlungen - Finanzierung - Mittelaufbringung	0,00	1.400,00	0,00	0,00	0,00	0,00	1.400,00
	Mittel aus Geldfluss aus der operativen Gebarung	0,00	1.400,00	0,00	0,00	0,00	0,00	1.400,00
6/850104+829910	Zuführung aus operativer Gebarung		1.400,00					1.400,00
	Bedarfszuweisungen/KTZ	0,00	0,00	0,00	0,00	0,00	0,00	0,00
	Haushaltsrücklagen/Zahlungsmittelreserven	0,00	0,00	0,00	0,00	0,00	0,00	0,00
	Sonstige Kapitaltransfers und Subventionen	0,00	0,00	0,00	0,00	0,00	0,00	0,00
	Darlehen	0,00	0,00	0,00	0,00	0,00	0,00	0,00
	Finanzierungsleasing	0,00	0,00	0,00	0,00	0,00	0,00	0,00
	Veräußerung langfristiges Vermögen und sonstiges	0,00	0,00	0,00	0,00	0,00	0,00	0,00
Finanzierungsergebnis 1850104		0,00	0,00	0,00	0,00	0,00	0,00	0,00
	<i>inklusive Vorjahre (gerundet)</i>		0,00	0,00	0,00	0,00	0,00	

1. Nachtragsvoranschlag 2023

Nachweis der Investitionstätigkeit

Stadtgemeinde Pöchlarn

Vorhaben	Vorhabensbezeichnung	RA Vorjahre	VA 2023	Plan 2024	Plan 2025	Plan 2026	Plan 2027	Plan Gesamt (gerundet)
Konto	Bezeichnung							
1850106	Sanierung Hochbehälter 2 (2022 bis 2099)							
Geplante Gesamtkosten:	550.000,00							
Auszahlungen - Investitionen - Mittelverwendung		664.571,06	130.700,00	0,00	0,00	0,00	0,00	795.300,00
Anschaffungs- oder Herstellungskosten		664.571,06	130.700,00	0,00	0,00	0,00	0,00	795.300,00
5/850106-004000	Wasser- und Abwasserbauten und -anlagen	664.571,06	130.700,00					795.300,00
Einzahlungen - Finanzierung - Mittelaufbringung		262.954,19	532.300,00	0,00	0,00	0,00	0,00	795.300,00
Mittel aus Geldfluss aus der operativen Gebarung		262.954,19	0,00	0,00	0,00	0,00	0,00	263.000,00
6/850106+829910	Zuführung von Vorhaben 850106	262.954,19						263.000,00
Bedarfszuweisungen/KTZ		0,00	0,00	0,00	0,00	0,00	0,00	0,00
Haushaltsrücklagen/Zahlungsmittelreserven		0,00	0,00	0,00	0,00	0,00	0,00	0,00
Sonstige Kapitaltransfers und Subventionen		0,00	0,00	0,00	0,00	0,00	0,00	0,00
Darlehen		0,00	532.300,00	0,00	0,00	0,00	0,00	532.300,00
9/10	Sanierung Hochbehälter 2		532.300,00					532.300,00
Finanzierungsleasing		0,00	0,00	0,00	0,00	0,00	0,00	0,00
Veräußerung langfristiges Vermögen und sonstiges		0,00	0,00	0,00	0,00	0,00	0,00	0,00
Finanzierungsergebnis 1850106		-401.616,87	401.600,00	0,00	0,00	0,00	0,00	0,00
	<i>inklusive Vorjahre (gerundet)</i>		0,00	0,00	0,00	0,00	0,00	

1. Nachtragsvoranschlag 2023

Nachweis der Investitionstätigkeit

Stadtgemeinde Pöchlarn

Vorhaben	Vorhabensbezeichnung	RA Vorjahre	VA 2023	Plan 2024	Plan 2025	Plan 2026	Plan 2027	Plan Gesamt (gerundet)
Konto	Bezeichnung							
1850300	WVA BA 13: Siedlungserweiterung Ornding (2021 bis 2099)							
	Auszahlungen - Investitionen - Mittelverwendung	16.478,26	119.400,00	0,00	0,00	0,00	0,00	135.900,00
	Anschaffungs- oder Herstellungskosten	16.478,26	119.400,00	0,00	0,00	0,00	0,00	135.900,00
5/850300-004000	Wasser- und Abwasserbauten und -anlagen	16.478,26	119.400,00					135.900,00
	Einzahlungen - Finanzierung - Mittelaufbringung	135.839,94	0,00	0,00	0,00	0,00	0,00	135.800,00
	Mittel aus Geldfluss aus der operativen Gebarung	839,94	0,00	0,00	0,00	0,00	0,00	800,00
6/850300+829910	Zuführung operative Gebarung	839,94						800,00
	Bedarfszuweisungen/KTZ	0,00	0,00	0,00	0,00	0,00	0,00	0,00
	Haushaltsrücklagen/Zahlungsmittelreserven	0,00	0,00	0,00	0,00	0,00	0,00	0,00
	Sonstige Kapitaltransfers und Subventionen	0,00	0,00	0,00	0,00	0,00	0,00	0,00
	Darlehen	135.000,00	0,00	0,00	0,00	0,00	0,00	135.000,00
18/7	WVA BA 13: Siedlungserweiterung Ornding	135.000,00						135.000,00
	Finanzierungsleasing	0,00	0,00	0,00	0,00	0,00	0,00	0,00
	Veräußerung langfristiges Vermögen und sonstiges	0,00	0,00	0,00	0,00	0,00	0,00	0,00
Finanzierungsergebnis 1850300		119.361,68	-119.400,00	0,00	0,00	0,00	0,00	0,00
	<i>inklusive Vorjahre (gerundet)</i>		0,00	0,00	0,00	0,00	0,00	

1. Nachtragsvoranschlag 2023

Nachweis der Investitionstätigkeit

Stadtgemeinde Pöchlarn

Vorhaben	Vorhabensbezeichnung	RA Vorjahre	VA 2023	Plan 2024	Plan 2025	Plan 2026	Plan 2027	Plan Gesamt (gerundet)
Konto	Bezeichnung							
1851000	ABA: Erweiterungen (2019 bis 2099)							
	Auszahlungen - Investitionen - Mittelverwendung	87.431,00	0,00	0,00	0,00	0,00	0,00	87.400,00
	Anschaffungs- oder Herstellungskosten	87.431,00	0,00	0,00	0,00	0,00	0,00	87.400,00
5/851000-004000	Wasser- und Abwasserbauten und -anlagen	42.363,08						42.400,00
5/851000-729910	Zuführung an Vorhaben	45.067,92						45.100,00
	Einzahlungen - Finanzierung - Mittelaufbringung	87.431,00	0,00	0,00	0,00	0,00	0,00	87.400,00
	Mittel aus Geldfluss aus der operativen Gebarung	22.431,95	0,00	0,00	0,00	0,00	0,00	22.400,00
6/851000+829960	Übernahme positives Finanzergebnis 2020	22.431,95						22.400,00
	Bedarfszuweisungen/KTZ	0,00	0,00	0,00	0,00	0,00	0,00	0,00
	Haushaltsrücklagen/Zahlungsmittelreserven	0,00	0,00	0,00	0,00	0,00	0,00	0,00
	Sonstige Kapitaltransfers und Subventionen	64.999,05	0,00	0,00	0,00	0,00	0,00	65.000,00
6/851000+307000	Kanaleinmündungsabgabe	64.999,05						65.000,00
	Darlehen	0,00	0,00	0,00	0,00	0,00	0,00	0,00
	Finanzierungsleasing	0,00	0,00	0,00	0,00	0,00	0,00	0,00
	Veräußerung langfristiges Vermögen und sonstiges	0,00	0,00	0,00	0,00	0,00	0,00	0,00
Finanzierungsergebnis 1851000		0,00	0,00	0,00	0,00	0,00	0,00	0,00
			<i>inklusive Vorjahre (gerundet)</i>	0,00	0,00	0,00	0,00	0,00

1. Nachtragsvoranschlag 2023

Nachweis der Investitionstätigkeit

Stadtgemeinde Pöchlarn

Vorhaben	Vorhabensbezeichnung	RA Vorjahre	VA 2023	Plan 2024	Plan 2025	Plan 2026	Plan 2027	Plan Gesamt (gerundet)
Konto	Bezeichnung							
1851400	ABA BA 12: Siedlungserweiterung Ornding (2021 bis 2029)							
	Auszahlungen - Investitionen - Mittelverwendung	299.887,58	368.500,00	0,00	0,00	0,00	0,00	668.400,00
	Anschaffungs- oder Herstellungskosten	299.887,58	368.500,00	0,00	0,00	0,00	0,00	668.400,00
5/851400-004000	Wasser- und Abwasserbauten und -anlagen	299.887,58	368.500,00					668.400,00
	Einzahlungen - Finanzierung - Mittelaufbringung	3.343,08	665.000,00	0,00	0,00	0,00	0,00	668.300,00
	Mittel aus Geldfluss aus der operativen Gebarung	3.343,08	0,00	0,00	0,00	0,00	0,00	3.300,00
6/851400+829910	Zuführung operative Gebarung	3.343,08						3.300,00
	Bedarfszuweisungen/KTZ	0,00	0,00	0,00	0,00	0,00	0,00	0,00
	Haushaltsrücklagen/Zahlungsmittelreserven	0,00	0,00	0,00	0,00	0,00	0,00	0,00
	Sonstige Kapitaltransfers und Subventionen	0,00	0,00	0,00	0,00	0,00	0,00	0,00
	Darlehen	0,00	665.000,00	0,00	0,00	0,00	0,00	665.000,00
9/9	ABA BA 12: Siedlungserweiterung Ornding		665.000,00					665.000,00
	Finanzierungsleasing	0,00	0,00	0,00	0,00	0,00	0,00	0,00
	Veräußerung langfristiges Vermögen und sonstiges	0,00	0,00	0,00	0,00	0,00	0,00	0,00
Finanzierungsergebnis 1851400		-296.544,50	296.500,00	0,00	0,00	0,00	0,00	0,00
	<i>inklusive Vorjahre (gerundet)</i>		0,00	0,00	0,00	0,00	0,00	

1. Nachtragsvoranschlag 2023

Stadtgemeinde Pöchlarn

Nachweis der Investitionstätigkeit

Vorhaben	Vorhabensbezeichnung	RA Vorjahre	VA 2023	Plan 2024	Plan 2025	Plan 2026	Plan 2027	Plan Gesamt (gerundet)
Konto	Bezeichnung							
1853300	Ökendorf (1990 bis 2099)							
	Auszahlungen - Investitionen - Mittelverwendung	213.640,17	68.700,00	68.700,00	68.700,00	68.700,00	65.800,00	554.200,00
	Anschaffungs- oder Herstellungskosten	213.640,17	68.700,00	68.700,00	68.700,00	68.700,00	65.800,00	554.200,00
5/853300-771000	Laufende Transferzahlungen Land NÖ	213.640,17	68.700,00	68.700,00	68.700,00	68.700,00	65.800,00	554.200,00
	Einzahlungen - Finanzierung - Mittelaufbringung	213.640,17	68.700,00	68.700,00	68.700,00	68.700,00	65.800,00	554.200,00
	Mittel aus Geldfluss aus der operativen Gebarung	0,00	0,00	0,00	0,00	0,00	0,00	0,00
	Bedarfszuweisungen/KTZ	0,00	0,00	0,00	0,00	0,00	0,00	0,00
	Haushaltsrücklagen/Zahlungsmittelreserven	0,00	0,00	0,00	0,00	0,00	0,00	0,00
	Sonstige Kapitaltransfers und Subventionen	0,00	0,00	0,00	0,00	0,00	0,00	0,00
	Darlehen	213.640,17	68.700,00	68.700,00	68.700,00	68.700,00	65.800,00	554.200,00
11/853321	Sporngasse 1 und 5	39.934,05	12.900,00	12.900,00	12.900,00	12.900,00	12.900,00	104.400,00
11/853323	Sporngasse 3	17.768,52	5.900,00	5.900,00	5.900,00	5.900,00	3.000,00	44.400,00
11/853325	Sporngasse 7	17.887,80	6.000,00	6.000,00	6.000,00	6.000,00	6.000,00	47.900,00
11/853327	Sporngasse 9	19.721,80	6.000,00	6.000,00	6.000,00	6.000,00	6.000,00	49.700,00
11/853329	Sporngasse 11	16.282,00	4.600,00	4.600,00	4.600,00	4.600,00	4.600,00	39.300,00
11/853333	Sporngasse 13 und 15	102.046,00	33.300,00	33.300,00	33.300,00	33.300,00	33.300,00	268.500,00
	Finanzierungsleasing	0,00	0,00	0,00	0,00	0,00	0,00	0,00
	Veräußerung langfristiges Vermögen und sonstiges	0,00	0,00	0,00	0,00	0,00	0,00	0,00
Finanzierungsergebnis 1853300		0,00	0,00	0,00	0,00	0,00	0,00	0,00
	<i>inklusive Vorjahre (gerundet)</i>		0,00	0,00	0,00	0,00	0,00	

1. Nachtragsvoranschlag 2023

Nachweis der Investitionstätigkeit

Stadtgemeinde Pöchlarn

Vorhaben	Vorhabensbezeichnung	RA Vorjahre	VA 2023	Plan 2024	Plan 2025	Plan 2026	Plan 2027	Plan Gesamt (gerundet)
Konto	Bezeichnung							
2100000	Investitionen operative Gebarung (2019 bis 2099)							
	Auszahlungen - Investitionen - Mittelverwendung	756.006,66	1.720.900,00	84.500,00	84.500,00	84.500,00	84.500,00	2.814.900,00
	Anschaffungs- oder Herstellungskosten	756.006,66	1.720.900,00	84.500,00	84.500,00	84.500,00	84.500,00	2.814.900,00
1/010000-042000	Amts-, Betriebs- und Geschäftsausstattung	20.461,80	4.700,00					25.200,00
1/010000-070000	Aktivierungsfähige Rechte (immaterielle Vermögenswerte)	10.229,28	7.500,00					17.700,00
1/024000-070000	Aktivierungsfähige Rechte (immaterielle Vermögenswerte)	271,20						300,00
1/029010-042000	Amts-, Betriebs- und Geschäftsausstattung	13.437,76						13.400,00
1/029010-080000	Beteiligungen an verbundenen Unternehmen	6.000,00						6.000,00
1/031000-070000	Aktivierungsfähige Rechte (immaterielle Vermögenswerte)	65.514,55	28.000,00	23.000,00	23.000,00	23.000,00	23.000,00	185.500,00
1/211000-010000	Gebäude und Bauten	3.361,20						3.400,00
1/211000-042000	Amts-, Betriebs- und Geschäftsausstattung	14.284,30	11.100,00					25.400,00
1/211000-050000	Sonderanlagen	7.019,62	38.800,00					45.800,00
1/211000-070000	Aktivierungsfähige Rechte (immaterielle Vermögenswerte)	4.252,80						4.300,00
1/240000-020000	Maschinen und maschinelle Anlagen	4.375,00						4.400,00
1/240000-042000	Amts-, Betriebs- und Geschäftsausstattung	1.015,24						1.000,00
1/240000-050000	Ankauf Spiel-/Turngeräte		7.500,00					7.500,00
1/240100-010000	Gebäude und Bauten	10.871,19						10.900,00
1/240100-020000	Maschinen und maschinelle Anlagen	6.415,00						6.400,00
1/240100-042000	Amts-, Betriebs- und Geschäftsausstattung	420,48						400,00
1/240100-070000	Aktivierungsfähige Rechte (immaterielle Vermögenswerte)		3.300,00					3.300,00
1/240400-006000	Sonstige Grundstückseinrichtungen	1.281,84						1.300,00
1/240400-042000	Amts-, Betriebs- und Geschäftsausstattung	3.028,63						3.000,00
1/320000-042000	Amts-, Betriebs- und Geschäftsausstattung	12.998,21						13.000,00
1/360000-070000	Aktivierungsfähige Rechte (immaterielle Vermögenswerte)		500,00					500,00
1/360100-010000	Gebäude und Bauten		1.255.100,00					1.255.100,00

1. Nachtragsvoranschlag 2023

Nachweis der Investitionstätigkeit

Stadtgemeinde Pöchlarn

Vorhaben	Vorhabensbezeichnung		RA Vorjahre	VA 2023	Plan 2024	Plan 2025	Plan 2026	Plan 2027	Plan Gesamt (gerundet)
Konto	Bezeichnung								
1/360100-070000	Aktivierungsfähige Rechte (immaterielle Vermögenswerte)			2.400,00					2.400,00
1/361000-010000	Gebäude und Bauten								
1/362000-010000	Gebäude und Bauten		5.515,56						5.500,00
1/363000-050000	Sonderanlagen		12.685,92						12.700,00
1/519200-042000	Amts-, Betriebs- und Geschäftsausstattung		1.698,32						1.700,00
1/522000-050000	Sonderanlagen		9.676,01						9.700,00
1/616000-005000	Geländer Fahrradbrücke								
1/616000-050000	Sonderanlagen			1.500,00					1.500,00
1/640000-005000	Anlagen zu Straßenbauten		2.202,87						2.200,00
1/640000-050000	Sonderanlagen		7.438,80						7.400,00
1/649000-010000	Gebäude und Bauten		27.280,85	2.900,00					30.200,00
1/771000-005000	Anlagen zu Straßenbauten		3.814,50						3.800,00
1/771000-050000	Sonderanlagen		29.827,58	6.000,00					35.800,00
1/782000-070000	Ankauf CitiesApp		53.917,50						53.900,00
1/813000-050000	Sonderanlagen		7.268,87						7.300,00
1/815000-050000	Sonderanlagen			50.000,00	15.000,00	15.000,00	15.000,00	15.000,00	110.000,00
1/816000-050000	Beleuchtung Street-Soccer-Platz		4.928,90	15.000,00					19.900,00
1/820000-020000	Maschinen und maschinelle Anlagen		7.999,75	10.800,00	1.500,00	1.500,00	1.500,00	1.500,00	24.800,00
1/820000-030000	Werkzeuge und sonstige Erzeugungsmittel		1.500,41						1.500,00
1/820000-042000	Amts-, Betriebs- und Geschäftsausstattung			1.700,00					1.700,00
1/821000-040000	Fahrzeuge		124.021,82	36.700,00					160.700,00
1/831000-050000	Sonderanlagen		14.774,14	3.700,00					18.500,00
1/840000-000000	Bebaute Grundstücke			71.800,00					71.800,00
1/840000-001000	Unbebaute Grundstücke		15.178,64	61.500,00					76.700,00
1/850000-004000	Wasser- und Abwasserbauten und -anlagen		141.676,40		20.000,00	20.000,00	20.000,00	20.000,00	221.700,00
1/850000-042000	Amts-, Betriebs- und Geschäftsausstattung		7.945,68						7.900,00
1/850000-050000	Sonderanlagen			10.000,00					10.000,00
1/850000-070000	Aktivierungsfähige Rechte (immaterielle Vermögenswerte)		3.125,00						3.100,00
1/851000-004000	Wasser- und Abwasserbauten und -anlagen		78.862,82	25.000,00	25.000,00	25.000,00	25.000,00	25.000,00	203.900,00
1/853000-050000	Sonderanlagen		9.266,22						9.300,00
1/853010-010000	Gebäude und Bauten			65.400,00					65.400,00

1. Nachtragsvoranschlag 2023

Nachweis der Investitionstätigkeit

Stadtgemeinde Pöchlarn

Vorhaben	Vorhabensbezeichnung	RA Vorjahre	VA 2023	Plan 2024	Plan 2025	Plan 2026	Plan 2027	Plan Gesamt (gerundet)
Konto	Bezeichnung							
1/900000-070000	Aktivierungsfähige Rechte (immaterielle Vermögenswerte)	162,00						200,00
Einzahlungen - Finanzierung - Mittelaufbringung		132.092,97	0,00	0,00	0,00	0,00	0,00	132.100,00
Mittel aus Geldfluss aus der operativen Gebarung		132.092,97	0,00	0,00	0,00	0,00	0,00	132.100,00
2/853300+010000	Veräußerung Wohnungen	132.092,97						132.100,00
Bedarfszuweisungen/KTZ		0,00	0,00	0,00	0,00	0,00	0,00	0,00
Haushaltsrücklagen/Zahlungsmittelreserven		0,00	0,00	0,00	0,00	0,00	0,00	0,00
Sonstige Kapitaltransfers und Subventionen		0,00	0,00	0,00	0,00	0,00	0,00	0,00
Darlehen		0,00	0,00	0,00	0,00	0,00	0,00	0,00
Finanzierungsleasing		0,00	0,00	0,00	0,00	0,00	0,00	0,00
Veräußerung langfristiges Vermögen und sonstiges		0,00	0,00	0,00	0,00	0,00	0,00	0,00
Finanzierungsergebnis 2100000		-623.913,69	-1.720.900,00	-84.500,00	-84.500,00	-84.500,00	-84.500,00	-2.682.800,00
		<i>inklusive Vorjahre (gerundet)</i>	-2.344.800,00	-2.429.300,00	-2.513.800,00	-2.598.300,00	-2.682.800,00	

1. Nachtragsvoranschlag 2023

Stadtgemeinde Pöchlarn

Nachweis der Investitionstätigkeit

Salden Finanzierungsergebnisse		RA Vorjahre	VA 2023	Plan 2024	Plan 2025	Plan 2026	Plan 2027	Plan Gesamt (gerundet)
1240000	Kindergarten Miteinander (2023 bis 2023)							
	Auszahlungen - Investitionen - Mittelverwendung	0,00	33.000,00	0,00	0,00	0,00	0,00	33.000,00
	Einzahlungen - Finanzierung - Mittelherkunft	0,00	33.000,00	0,00	0,00	0,00	0,00	33.000,00
		0,00	0,00	0,00	0,00	0,00	0,00	0,00
	<i>inklusive Vorjahre (gerundet)</i>		0,00	0,00	0,00	0,00	0,00	
1240100	Kindergarten Sonnenschein: Kleinkindgruppe (2023 bis 2023)							
	Auszahlungen - Investitionen - Mittelverwendung	0,00	65.000,00	0,00	0,00	0,00	0,00	65.000,00
	Einzahlungen - Finanzierung - Mittelherkunft	0,00	65.000,00	0,00	0,00	0,00	0,00	65.000,00
		0,00	0,00	0,00	0,00	0,00	0,00	0,00
	<i>inklusive Vorjahre (gerundet)</i>		0,00	0,00	0,00	0,00	0,00	
1269000	Calisthenics-Anlage (2022 bis 2023)							
	Auszahlungen - Investitionen - Mittelverwendung	58.704,41	29.400,00	0,00	0,00	0,00	0,00	88.100,00
	Einzahlungen - Finanzierung - Mittelherkunft	58.704,41	29.400,00	0,00	0,00	0,00	0,00	88.100,00
		0,00	0,00	0,00	0,00	0,00	0,00	0,00
	<i>inklusive Vorjahre (gerundet)</i>		0,00	0,00	0,00	0,00	0,00	
1269001	Revitalisierung Skaterpark (2022 bis 2023)							
	Auszahlungen - Investitionen - Mittelverwendung	73.510,24	32.600,00	0,00	0,00	0,00	0,00	106.100,00
	Einzahlungen - Finanzierung - Mittelherkunft	73.510,24	32.600,00	0,00	0,00	0,00	0,00	106.100,00
		0,00	0,00	0,00	0,00	0,00	0,00	0,00
	<i>inklusive Vorjahre (gerundet)</i>		0,00	0,00	0,00	0,00	0,00	
1360100	Relaunch Kokoschka Museum Pöchlarn (2023 bis 2023)							
	Auszahlungen - Investitionen - Mittelverwendung	0,00	289.100,00	0,00	0,00	0,00	0,00	289.100,00
	Einzahlungen - Finanzierung - Mittelherkunft	0,00	269.100,00	0,00	0,00	0,00	0,00	269.100,00
		0,00	-20.000,00	0,00	0,00	0,00	0,00	-20.000,00
	<i>inklusive Vorjahre (gerundet)</i>		-20.000,00	-20.000,00	-20.000,00	-20.000,00	-20.000,00	
1360110	Revitalisierung Kokoschka Museum Sonderausstellung (2023 bis 2023)							
	Auszahlungen - Investitionen - Mittelverwendung	0,00	54.200,00	0,00	0,00	0,00	0,00	54.200,00
	Einzahlungen - Finanzierung - Mittelherkunft	0,00	54.200,00	0,00	0,00	0,00	0,00	54.200,00
		0,00	0,00	0,00	0,00	0,00	0,00	0,00
	<i>inklusive Vorjahre (gerundet)</i>		0,00	0,00	0,00	0,00	0,00	
1361000	Revitalisierung Kokoschka Museum (2023 bis 2023)							
	Auszahlungen - Investitionen - Mittelverwendung	0,00	0,00	0,00	0,00	0,00	0,00	0,00
	Einzahlungen - Finanzierung - Mittelherkunft	0,00	0,00	0,00	0,00	0,00	0,00	0,00
		0,00	0,00	0,00	0,00	0,00	0,00	0,00
	<i>inklusive Vorjahre (gerundet)</i>		0,00	0,00	0,00	0,00	0,00	

1. Nachtragsvoranschlag 2023

Stadtgemeinde Pöchlarn

Nachweis der Investitionstätigkeit

Salden Finanzierungsergebnisse		RA Vorjahre	VA 2023	Plan 2024	Plan 2025	Plan 2026	Plan 2027	Plan Gesamt (gerundet)
1510000	Arztpraxis (2023 bis 2023)							
	Auszahlungen - Investitionen - Mittelverwendung	0,00	0,00	0,00	0,00	0,00	0,00	0,00
	Einzahlungen - Finanzierung - Mittelherkunft	0,00	0,00	0,00	0,00	0,00	0,00	0,00
		0,00	0,00	0,00	0,00	0,00	0,00	0,00
	<i>inklusive Vorjahre (gerundet)</i>		0,00	0,00	0,00	0,00	0,00	
1612000	Straßenbau (1990 bis 2099)							
	Auszahlungen - Investitionen - Mittelverwendung	1.131.919,48	741.500,00	250.000,00	250.000,00	250.000,00	250.000,00	2.873.400,00
	Einzahlungen - Finanzierung - Mittelherkunft	1.455.784,72	417.600,00	250.000,00	250.000,00	250.000,00	250.000,00	2.873.400,00
		323.865,24	-323.900,00	0,00	0,00	0,00	0,00	0,00
	<i>inklusive Vorjahre (gerundet)</i>		0,00	0,00	0,00	0,00	0,00	
1612001	Attraktivierung Stadtplatz (2023 bis 2023)							
	Auszahlungen - Investitionen - Mittelverwendung	0,00	144.000,00	0,00	0,00	0,00	0,00	144.000,00
	Einzahlungen - Finanzierung - Mittelherkunft	0,00	144.000,00	0,00	0,00	0,00	0,00	144.000,00
		0,00	0,00	0,00	0,00	0,00	0,00	0,00
	<i>inklusive Vorjahre (gerundet)</i>		0,00	0,00	0,00	0,00	0,00	
1639200	Rampersdorfer Graben (2017 bis 2099)							
	Auszahlungen - Investitionen - Mittelverwendung	517.671,52	71.000,00	0,00	0,00	0,00	0,00	588.700,00
	Einzahlungen - Finanzierung - Mittelherkunft	588.707,36	0,00	0,00	0,00	0,00	0,00	588.700,00
		71.035,84	-71.000,00	0,00	0,00	0,00	0,00	0,00
	<i>inklusive Vorjahre (gerundet)</i>		0,00	0,00	0,00	0,00	0,00	
1649000	Buswartehäuschen (2021 bis 2023)							
	Auszahlungen - Investitionen - Mittelverwendung	120.052,85	59.700,00	0,00	0,00	0,00	0,00	179.800,00
	Einzahlungen - Finanzierung - Mittelherkunft	120.052,85	59.700,00	0,00	0,00	0,00	0,00	179.800,00
		0,00	0,00	0,00	0,00	0,00	0,00	0,00
	<i>inklusive Vorjahre (gerundet)</i>		0,00	0,00	0,00	0,00	0,00	
1661000	Verlegung Bootsanlegestelle (2023 bis 2023)							
	Auszahlungen - Investitionen - Mittelverwendung	0,00	0,00	0,00	0,00	0,00	0,00	0,00
	Einzahlungen - Finanzierung - Mittelherkunft	0,00	0,00	0,00	0,00	0,00	0,00	0,00
		0,00	0,00	0,00	0,00	0,00	0,00	0,00
	<i>inklusive Vorjahre (gerundet)</i>		0,00	0,00	0,00	0,00	0,00	
1710000	Güterwege (1990 bis 2099)							
	Auszahlungen - Investitionen - Mittelverwendung	45.456,49	55.000,00	20.000,00	20.000,00	20.000,00	20.000,00	180.500,00
	Einzahlungen - Finanzierung - Mittelherkunft	45.456,49	55.000,00	20.000,00	20.000,00	20.000,00	20.000,00	180.500,00
		0,00	0,00	0,00	0,00	0,00	0,00	0,00
	<i>inklusive Vorjahre (gerundet)</i>		0,00	0,00	0,00	0,00	0,00	

1. Nachtragsvoranschlag 2023

Stadtgemeinde Pöchlarn

Nachweis der Investitionstätigkeit

Salden Finanzierungsergebnisse		RA Vorjahre	VA 2023	Plan 2024	Plan 2025	Plan 2026	Plan 2027	Plan Gesamt (gerundet)
1710100	Flurbereinigung Ornding-ÖBB Trasse (2021 bis 2022)							
	Auszahlungen - Investitionen - Mittelverwendung	215.291,46	80.600,00	0,00	0,00	0,00	0,00	295.900,00
	Einzahlungen - Finanzierung - Mittelherkunft	215.291,46	80.600,00	0,00	0,00	0,00	0,00	295.900,00
		0,00	0,00	0,00	0,00	0,00	0,00	0,00
	<i>inklusive Vorjahre (gerundet)</i>		0,00	0,00	0,00	0,00	0,00	
1771000	Wohlfühloase Pöchlarn (2022 bis 2023)							
	Auszahlungen - Investitionen - Mittelverwendung	27.156,10	104.600,00	0,00	0,00	0,00	0,00	131.800,00
	Einzahlungen - Finanzierung - Mittelherkunft	27.156,10	104.600,00	0,00	0,00	0,00	0,00	131.800,00
		0,00	0,00	0,00	0,00	0,00	0,00	0,00
	<i>inklusive Vorjahre (gerundet)</i>		0,00	0,00	0,00	0,00	0,00	
1771002	Schriftzug "PÖCHLARN" (2023 bis 2023)							
	Auszahlungen - Investitionen - Mittelverwendung	0,00	65.500,00	0,00	0,00	0,00	0,00	65.500,00
	Einzahlungen - Finanzierung - Mittelherkunft	0,00	65.500,00	0,00	0,00	0,00	0,00	65.500,00
		0,00	0,00	0,00	0,00	0,00	0,00	0,00
	<i>inklusive Vorjahre (gerundet)</i>		0,00	0,00	0,00	0,00	0,00	
1815000	Donaulände (2020 bis 2099)							
	Auszahlungen - Investitionen - Mittelverwendung	327.961,70	15.200,00	0,00	0,00	0,00	0,00	343.200,00
	Einzahlungen - Finanzierung - Mittelherkunft	343.193,76	0,00	0,00	0,00	0,00	0,00	343.200,00
		15.232,06	-15.200,00	0,00	0,00	0,00	0,00	0,00
	<i>inklusive Vorjahre (gerundet)</i>		0,00	0,00	0,00	0,00	0,00	
1816000	Beleuchtung (2020 bis 2099)							
	Auszahlungen - Investitionen - Mittelverwendung	496.693,10	370.600,00	0,00	0,00	0,00	0,00	867.300,00
	Einzahlungen - Finanzierung - Mittelherkunft	496.693,10	370.600,00	0,00	0,00	0,00	0,00	867.300,00
		0,00	0,00	0,00	0,00	0,00	0,00	0,00
	<i>inklusive Vorjahre (gerundet)</i>		0,00	0,00	0,00	0,00	0,00	
1831000	Stadtbad Investitionen (2018 bis 2099)							
	Auszahlungen - Investitionen - Mittelverwendung	9.600,00	40.400,00	0,00	0,00	0,00	0,00	50.000,00
	Einzahlungen - Finanzierung - Mittelherkunft	50.000,00	0,00	0,00	0,00	0,00	0,00	50.000,00
		40.400,00	-40.400,00	0,00	0,00	0,00	0,00	0,00
	<i>inklusive Vorjahre (gerundet)</i>		0,00	0,00	0,00	0,00	0,00	
1850000	WVA: Investitionen (2019 bis 2099)							
	Auszahlungen - Investitionen - Mittelverwendung	67.880,49	300.000,00	0,00	0,00	0,00	0,00	367.900,00
	Einzahlungen - Finanzierung - Mittelherkunft	67.880,49	300.000,00	0,00	0,00	0,00	0,00	367.900,00
		0,00	0,00	0,00	0,00	0,00	0,00	0,00
	<i>inklusive Vorjahre (gerundet)</i>		0,00	0,00	0,00	0,00	0,00	

1. Nachtragsvoranschlag 2023

Stadtgemeinde Pöchlarn

Nachweis der Investitionstätigkeit

Salden Finanzierungsergebnisse		RA Vorjahre	VA 2023	Plan 2024	Plan 2025	Plan 2026	Plan 2027	Plan Gesamt (gerundet)
1850104	Regensburger Straße: Austausch Wasserleitung (
	Auszahlungen - Investitionen - Mittelverwendung	0,00	1.400,00	0,00	0,00	0,00	0,00	1.400,00
	Einzahlungen - Finanzierung - Mittelherkunft	0,00	1.400,00	0,00	0,00	0,00	0,00	1.400,00
		0,00	0,00	0,00	0,00	0,00	0,00	0,00
	<i>inklusive Vorjahre (gerundet)</i>		0,00	0,00	0,00	0,00	0,00	
1850106	Sanierung Hochbehälter 2 (2022 bis 2099)							
	Auszahlungen - Investitionen - Mittelverwendung	664.571,06	130.700,00	0,00	0,00	0,00	0,00	795.300,00
	Einzahlungen - Finanzierung - Mittelherkunft	262.954,19	532.300,00	0,00	0,00	0,00	0,00	795.300,00
		-401.616,87	401.600,00	0,00	0,00	0,00	0,00	0,00
	<i>inklusive Vorjahre (gerundet)</i>		0,00	0,00	0,00	0,00	0,00	
1850300	WVA BA 13: Siedlungserweiterung Ornding (2021							
	Auszahlungen - Investitionen - Mittelverwendung	16.478,26	119.400,00	0,00	0,00	0,00	0,00	135.900,00
	Einzahlungen - Finanzierung - Mittelherkunft	135.839,94	0,00	0,00	0,00	0,00	0,00	135.800,00
		119.361,68	-119.400,00	0,00	0,00	0,00	0,00	0,00
	<i>inklusive Vorjahre (gerundet)</i>		0,00	0,00	0,00	0,00	0,00	
1851000	ABA: Erweiterungen (2019 bis 2099)							
	Auszahlungen - Investitionen - Mittelverwendung	87.431,00	0,00	0,00	0,00	0,00	0,00	87.400,00
	Einzahlungen - Finanzierung - Mittelherkunft	87.431,00	0,00	0,00	0,00	0,00	0,00	87.400,00
		0,00	0,00	0,00	0,00	0,00	0,00	0,00
	<i>inklusive Vorjahre (gerundet)</i>		0,00	0,00	0,00	0,00	0,00	
1851400	ABA BA 12: Siedlungserweiterung Ornding (2021							
	Auszahlungen - Investitionen - Mittelverwendung	299.887,58	368.500,00	0,00	0,00	0,00	0,00	668.400,00
	Einzahlungen - Finanzierung - Mittelherkunft	3.343,08	665.000,00	0,00	0,00	0,00	0,00	668.300,00
		-296.544,50	296.500,00	0,00	0,00	0,00	0,00	0,00
	<i>inklusive Vorjahre (gerundet)</i>		0,00	0,00	0,00	0,00	0,00	
1853300	Ökodorf (1990 bis 2099)							
	Auszahlungen - Investitionen - Mittelverwendung	213.640,17	68.700,00	68.700,00	68.700,00	68.700,00	65.800,00	554.200,00
	Einzahlungen - Finanzierung - Mittelherkunft	213.640,17	68.700,00	68.700,00	68.700,00	68.700,00	65.800,00	554.200,00
		0,00	0,00	0,00	0,00	0,00	0,00	0,00
	<i>inklusive Vorjahre (gerundet)</i>		0,00	0,00	0,00	0,00	0,00	
Saldo Investive Einzelvorhaben		-128.266,55	108.200,00	0,00	0,00	0,00	0,00	-20.100,00
	<i>inklusive Vorjahre (gerundet)</i>		-20.100,00	-20.100,00	-20.100,00	-20.100,00	-20.100,00	

1. Nachtragsvoranschlag 2023

Nachweis der Investitionstätigkeit

Stadtgemeinde Pöchlarn

Salden Finanzierungsergebnisse		RA Vorjahre	VA 2023	Plan 2024	Plan 2025	Plan 2026	Plan 2027	Plan Gesamt (gerundet)
2100000	Investitionen operative Gebarung (2019 bis 2099)							
	Auszahlungen - Investitionen - Mittelverwendung	756.006,66	1.720.900,00	84.500,00	84.500,00	84.500,00	84.500,00	2.814.900,00
	Einzahlungen - Finanzierung - Mittelherkunft	132.092,97	0,00	0,00	0,00	0,00	0,00	132.100,00
		-623.913,69	-1.720.900,00	-84.500,00	-84.500,00	-84.500,00	-84.500,00	-2.682.800,00
	<i>inklusive Vorjahre (gerundet)</i>		-2.344.800,00	-2.429.300,00	-2.513.800,00	-2.598.300,00	-2.682.800,00	
Saldo Sonstige Investitionen		-623.913,69	-1.720.900,00	-84.500,00	-84.500,00	-84.500,00	-84.500,00	-2.682.800,00
	<i>inklusive Vorjahre (gerundet)</i>		-2.344.800,00	-2.429.300,00	-2.513.800,00	-2.598.300,00	-2.682.800,00	
Saldo der gesamten Investitionstätigkeit		-752.180,24	-1.612.700,00	-84.500,00	-84.500,00	-84.500,00	-84.500,00	-2.702.900,00
	<i>inklusive Vorjahre (gerundet)</i>		-2.364.900,00	-2.449.400,00	-2.533.900,00	-2.618.400,00	-2.702.900,00	

Personaldaten iSd ÖStp (Anlage 4)

1. Nachtragsvoranschlag 2023

Stadtgemeinde Pöchlarn

Personaldaten iSd ÖStp (Anlage 4)

Gruppe 1 - gesamt	Dienstverhältnis zu Gemeinde, dienstleistend in einer Dienststelle, bezahlt aus dem Budget		Personalaufwendungen, Aktive, betriebsmäßige Darstellung exklusive Ausgliederungen				
	Köpfe	VBÄ	davon melden Gemeinden optional				gesamt
Bezüge (L und G: Unterklasse 50-55)			Nebengebühren (L und G: Gruppen 564-569)	Dienstgeberbeiträge (L und G: Unterklasse 58)	Weitere Aufwendungen	Kontenklasse 5	
BeamtInnen			0,00				
Vertragsbedienstete	59,38	48,31	1.505.600,00				
KV-Bedienstete (Kollektivvertrag)			132.100,00				
Summe	59,38	48,31	1.637.700,00	69.100,00	425.700,00	26.900,00	2.159.400,00
darunter (Teilmengen der Gruppe 1)							
MusikschullehrerInnen							
KindergärtnerInnen und							
Bedienstete nicht-ausgliederter Krankenanstalten							
Gruppe 1a - Ausbildungsverhältnisse (insb. Lehrlinge)							

Gruppe 2 - gesamt	Dienstverhältnis zur Gemeinde, dienstleistend bei sonstigem Rechtsträger, bezahlt aus dem Budget		Personalaufwendungen, Aktive, Ausgliederter				
	Köpfe	VBÄ	davon melden Gemeinden optional				gesamt
Bezüge (L und G: Unterklasse 50-55)			Nebengebühren (L und G: Gruppen 564-569)	Dienstgeberbeiträge (L und G: Unterklasse 58)	Weitere Aufwendungen	Kontenklasse 5	
BeamtInnen							
Vertragsbedienstete	1,00	1,30					
Summe	1,00	1,30					

1. Nachtragsvoranschlag 2023

Stadtgemeinde Pöchlarn

Gruppe 2 - nach Rechnungsträger		Köpfe	VBÄ
Einheit: Schild Birgit			
Refundierung des Personalaufwandes? Ja/Nein	Ja		
Anzahl Bedienstete		1,0	1,0
Einheit: Thain Kerstin			
Refundierung des Personalaufwandes? Ja/Nein	Ja		
Anzahl Bedienstete		0,0	0,3

BeamtInnen-PensionistInnen zum 31.12.2023			
	Anzahl	Ø-Pensionshöhe /Mt. ¹⁾	
RuhegenussbezieherInnen	2,0	51.538,8	
Hinterbliebene ²⁾	1,0	14.558,9	
Neue RuhegenussbezieherInnen im Bezugsjahr 2023			
	Anzahl	Ø-Pensionsantrittsalter	Ø-Pensionshöhe /Mt. ¹⁾
Alterspension ³⁾			
Dienstunfähigkeit ⁴⁾			
vorzeitige Pensionierung mit Abschlag ⁵⁾			
vorzeitige Pensionierung ohne Abschlag ⁶⁾			
Pensionierungen gesamt	0,0	0,0	0,0
1) Durchschnittspension im Dezember laut Personalstatistik-Festlegungen ohne Sonderzahlungen, ohne Pflegegeld und ohne sonstige Transferleistungen; brutto 2) Witwen-, Witwer-, Waisensorgungsbezüge und vergleichbare Leistungen 3) Ruhebezüge aufgrund einer Ruhestandsversetzung durch Erklärung iSd § 15 iVm § 236c Abs. 1 BDG 1979, eines Übertritts in den Ruhestand oder einer vergleichbaren Regelung 4) Ruhebezüge aufgrund einer Ruhestandsversetzung wegen dauernder Dienstunfähigkeit 5) Ruhebezüge aufgrund einer Ruhestandsversetzung vor dem Mindestalter für eine Ruhestandsversetzung durch Erklärung iSd Z 3, die eine Minderung der Bemessungsgrundlage bewirkt (z.B. § 207n BDG 1979) 6) Ruhebezüge aufgrund einer Ruhestandsversetzung vor dem Mindestalter für eine Ruhestandsversetzung durch Erklärung iSd Z 3, die keine Minderung der Bemessungsgrundlage bewirkt (z.B. § 207n BDG 1979)			
Pensionsausgaben für das Bezugsjahr 2023			
Summe	29.000,00		

Nachweis über Transferzahlungen (Anlage 6a)

1. Nachtragsvoranschlag 2023

Stadtgemeinde Pöchlarn

Nachweis über Transferzahlungen (Anlage 6a)

Haushaltskonto	Bezeichnung Ansatz	Bezeichnung Post	Summe Einzahlungen	Summe Auszahlungen
Transferzahlungen von/an Bund, Bundesfonds, Bundeskammern				
Gesamtsumme Transferzahlungen von/an Bund, Bundesfonds, Bundeskammern			4.064.700,00	0,00
Summe Kapitaltransfers			58.800,00	0,00
Summe Laufende Transfers			4.005.900,00	0,00
2/821000+860000	Fuhrpark	Transfers von Bund, Bundesfonds und Bundeskammern	1.400,00	
2/850000+300000	Betriebe der Wasserversorgung	Kapitaltransfers von Bund, Bundesfonds und Bundeskammern	2.300,00	
2/851000+300000	Betriebe der Abwasserbeseitigung	Kapitaltransfers von Bund, Bundesfonds und Bundeskammern	10.400,00	
2/851000+860000	Betriebe der Abwasserbeseitigung	Förderung KPC (Zinsen)	200,00	
2/853010+860000	Altes Rathaus Regensburger Straße	Transfers von Bund, Bundesfonds und Bundeskammern	800,00	
2/925000+859400	Ertragsanteile an gemeinschaftlichen Bundesabgaben	Abgabenertragsanteile	3.984.000,00	
2/941000+860000	Sonstige Finanzzuweisungen nach dem FAG	Laufende Transferzahlungen von Bund und Bundesfonds	19.500,00	
6/360110+300000	Heimatomuseen	KIP-Mittel	27.100,00	
6/612000+300000	Gemeindestraßen	Förderung Bund Radweg	19.000,00	
Transferzahlungen von/an Länder, Landesfonds, Landesammern				
Gesamtsumme Transferzahlungen von/an Länder, Landesfonds, Landesammern			885.500,00	1.415.700,00
Summe Kapitaltransfers			268.800,00	68.700,00
Summe Laufende Transfers			616.700,00	1.347.000,00
2/029010+861200	Amtsgebäude Kirchenplatz	Annuitätenzuschüsse Land NÖ (11/1)	3.200,00	
2/163000+861200	Freiwillige Feuerwehren	Annuitätenzuschüsse Land NÖ	2.400,00	
2/211000+861000	Volksschulen	Förderung Land Nachmittagsbetreuung	9.000,00	
2/240000+861000	Kindergarten Miteinander	Zuschuss Land NÖ Kindergartenfonds	4.800,00	
2/240000+861100	Kindergarten Miteinander	Förderungen Land NÖ	6.300,00	
2/240100+861000	Kindergarten Sonnenschein	Zuschuss Land NÖ Kindergartenfonds	400,00	
2/240400+861000	Kinderbetreuung Wichtelstube	Kapitaltransferzahlungen von Ländern und Landesfonds	24.800,00	
2/363000+861000	Altstadterhaltung und Ortsbildpflege	Förderung STERN	14.500,00	
2/369000+861000	Veranstaltungen	Transfers von Ländern, Landesfonds und Landesammern	3.500,00	
2/429000+861000	Sonstige Einrichtungen und Maßnahmen	Transfers von Ländern, Landesfonds und Landesammern	2.300,00	
2/519000+861000	Gesunde Gemeinde	Kapitaltransferzahlungen von Ländern, Landesfonds und -ammern	1.100,00	
2/639000+861000	Sonstige Einrichtungen und Maßnahmen	Kapitaltransferzahlungen von Ländern, Landesfonds und -ammern	2.300,00	
2/782000+861000	Wirtschaftspolitische Maßnahmen	Förderung CitiesApp: Land NÖ	12.100,00	
2/850000+301000	Betriebe der Wasserversorgung	Kapitaltransfers von Ländern, Landesfonds und Landesammern	5.800,00	
2/851000+301000	Betriebe der Abwasserbeseitigung	Kapitaltransfers von Ländern, Landesfonds und Landesammern	4.800,00	
2/853300+861000	Hausverwaltung	Zinsenzuschüsse Land NÖ	87.800,00	
2/853300+861100	Hausverwaltung	Förderung Ökomanagement NÖ	1.600,00	
2/921000+861000	Zwischen Ländern und Gemeinden geteilte Abgaben	Land NÖ: Vergütung Interessentenbeitrag 2023	58.100,00	
6/240000+301000	Kindergarten Miteinander	Kapitaltransfers von Ländern, Landesfonds und Landesammern	14.800,00	

1. Nachtragsvoranschlag 2023

Stadtgemeinde Pöchlarn

Nachweis über Transferzahlungen (Anlage 6a)

Haushaltskonto	Bezeichnung Ansatz	Bezeichnung Post	Summe Einzahlungen	Summe Auszahlungen
Transferzahlungen von/an Länder, Landesfonds, Landeskammern				
Gesamtsumme Transferzahlungen von/an Länder, Landesfonds, Landeskammern			885.500,00	1.415.700,00
Summe Kapitaltransfers			268.800,00	68.700,00
Summe Laufende Transfers			616.700,00	1.347.000,00
6/240100+301000	Kindergarten Sonnenschein	Kapitaltransfers von Ländern, Landesfonds und Landeskammern	29.200,00	
6/269001+301000	Revitalisierung Skaterpark	Förderung STERN	32.600,00	
6/360100+301000	Kokoschka Museum	NÖ Museumsmanagement	86.700,00	
6/612000+871000	Gemeindestraßen	Kapitaltransfers aus Gemeinde-Bedarfszuweisungsmittel	380.000,00	
6/649000+301000	Sonstige Einrichtungen und Maßnahmen	Förderung Stadterneuerung	59.700,00	
6/710000+301000	Land- und forwirtschaftlicher Wegebau	Unterstützung Fachabteilung Güterwege	2.500,00	
6/710000+871000	Land- und forwirtschaftlicher Wegebau	Bedarfszuweisung Abt. Gemeinden (IVW3)	2.500,00	
6/771002+301000	Schriftzug "PÖCHLARN"	Förderung Stadterneuerung	32.700,00	
1/220000-751000	Berufsbildende Pflichtschulen	Berufsschülerhaltungsbeitrag		167.500,00
1/419000-751000	Sonstige Einrichtungen und Maßnahmen	SH - Wohnsitzgemeindebeitrag		30.000,00
1/419000-751100	Sonstige Einrichtungen und Maßnahmen	Sozialhilfebeitrag nach Finanzkraft		964.400,00
1/439000-751000	Sonstige Einrichtungen und Maßnahmen	Jugendwohlfahrtsumlage		185.100,00
5/853300-771000	Hausverwaltung	Laufende Transferzahlungen Land NÖ		68.700,00
Transferzahlungen von/an Gemeinden, Gemeindeverbände, Gemeindefonds				
Gesamtsumme Transferzahlungen von/an Gemeinden, Gemeindeverbände, Gemeindefonds			0,00	2.524.000,00
Summe Kapitaltransfers			0,00	0,00
Summe Laufende Transfers			0,00	2.524.000,00
1/022000-752000	STA- und STB-Verband Pöchlarn	Verbandsbeitrag Pöchlarn		41.200,00
1/212010-752000	Neue Mittelschulen	Schulumlagen an Mittelschulen		291.100,00
1/213000-752000	Sonderschulen	Schulumlagen an Sonderschulen		59.100,00
1/214000-752000	Polytechnische Schulen	Schülerhaltungsbeiträge		18.900,00
1/320000-752000	Musikschule	GV Musikschule Donauklang: Beitrag		175.700,00
1/562000-752000	Sprengelbeiträge	NÖKAS-Umlage		1.357.400,00
1/851000-752000	Betriebe der Abwasserbeseitigung	Beitrag an Verbandskanal		580.600,00
Transferzahlungen von/an Sozialversicherungsträger				
Gesamtsumme Transferzahlungen von/an Sozialversicherungsträger			0,00	0,00
Summe Kapitaltransfers			0,00	0,00
Summe Laufende Transfers			0,00	0,00

1. Nachtragsvoranschlag 2023

Stadtgemeinde Pöchlarn

Nachweis über Transferzahlungen (Anlage 6a)

Haushaltskonto	Bezeichnung Ansatz	Bezeichnung Post	Summe Einzahlungen	Summe Auszahlungen
Transferzahlungen von/an sonst. Träger des öffentlichen Rechts				
Gesamtsumme Transferzahlungen von/an sonst. Träger des öffentlichen Rechts			23.900,00	0,00
Summe Kapitaltransfers			18.600,00	0,00
Summe Laufende Transfers			5.300,00	0,00
2/211000+863000	Volksschulen	AMS: Altersteilzeitgeld	300,00	
2/270000+867000	Volkshochschulen	Lfd. Transfer: Verband NÖ VHS	1.000,00	
2/782000+863000	Wirtschaftspolitische Maßnahmen	Förderung CitiesApp: Wirtschaftskammer NÖ	4.000,00	
6/612000+309000	Gemeindestraßen	Kapitaltransfers von der Europäischen Union	18.600,00	
Gesamtsumme			4.974.100,00	3.939.700,00

Nachweis über Haushaltsrücklagen und Zahlungsmittelreserven (Anlage 6b)

1. Nachtragsvoranschlag 2023

Stadtgemeinde Pöchlarn

Nachweis der Rücklagen ohne Innere Darlehen (936)

Haushaltsrücklagen			Rücklagenstand		Rücklagenstand	Zahlungsmittelreserven			
Nr.	Verwendungszweck	Ansatz	31.12.2022	Zuweisungen	Entnahmen	31.12.2023	31.12.2022	31.12.2023	Konto-/Sparbuchnummer
8/9990934/00001	Rücklage Volkshochschule - Volksbank AT10 4115 0771 0874 0015	270000	2.100,00		2.100,00	0,00	2.087,37		ZW R101 294101
8/9990934/00002	Kautionen Stadtgemeinde - Volksbank AT09 4715 0550 0012 6098	853000	20.800,00		300,00	20.500,00	20.522,90	20.522,90	ZW R102 294102
8/9990934/00003	Kautionen Tennisplatz 5 - Volksbank AT52 4715 0550 0012 6197	853310	2.400,00			2.400,00	2.417,98	2.417,98	ZW R103 294103
8/9990934/00004	Kautionen Thörringplatz 6 - Volksbank AT03 4715 0551 2892 6007	853320	1.700,00			1.700,00	1.659,98	1.659,98	ZW R104 294104
8/9990934/00005	Kautionen Eisenstraße 3 - Volksbank AT30 4715 0550 0012 6205	853330	2.400,00		1.200,00	1.200,00	1.159,42	1.159,42	ZW R105 294105
Zweckgebundene Haushaltsrücklagen			29.400,00	0,00	3.600,00	25.800,00	27.847,65	25.760,28	
Gesamtsummen			29.400,00	0,00	3.600,00	25.800,00	27.847,65	25.760,28	

Einzelnachweis über Finanzschulden und Schuldendienst (Anlage 6c)

1. Nachtragsvoranschlag 2023

Einzelnachweis über Finanzschulden und Schuldendienst (Anlage 6c)

Stadtgemeinde Pöchlarn

Darlehen/Darlehensgeber Verwendung/Staat Aktenzahl	Laufzeit Währung/Zinssatz Zinsindikator	Darlehenshöhe Gesamt	Buchwert 31.12.2022	Zugang	Tilgung	Zinsen	Summe Schuldendienst	Schuldendienst- ersätze	Buchwert 31.12.2023	Netto Schuldendienst
1. Darlehen für Investitionszwecke										
1.1. ... von Trägern des öffentlichen Rechts										
1.1.1. ... von Bund, Bundesfonds, Bundeskammern										
1.1.2. ... von Ländern, Landesfonds, Landesammern										
11/480001 HYPO NOE Gruppe I Siedlung rechtes Erlaufufer/AT 07301032018	1998 - 2027 EUR/1,000% FIX verzinst	104.648,88	2.500,00		600,00	100,00	700,00		1.900,00	700,00
11/853304 HYPO NOE Gruppe I Wiener Straße 6, Sanierung III/AT 07320752005	2001 - 2030 EUR/1,000% FIX verzinst	109.517,96	49.000,00		5.800,00		5.800,00		43.200,00	5.800,00
11/853321 HYPO NOE Gruppe I Sporngasse 1 und 5, AT8585310007320779000/AT 07320779000	2003 - 2037 EUR/1,000% FIX verzinst	1.100.736,00	863.900,00	12.900,00	38.000,00	8.600,00	46.600,00	12.900,00	838.800,00	33.700,00
11/853323 HYPO NOE Gruppe I Sporngasse 3/AT 07320791000	2002 - 2036 EUR/1,000% FIX verzinst	471.356,00	389.500,00	5.900,00	17.300,00	3.900,00	21.200,00	5.900,00	378.100,00	15.300,00
11/853325 HYPO NOE Gruppe I Sporngasse 7/AT 07320802002	2004 - 2038 EUR/1,000% FIX verzinst	550.368,00	407.100,00	6.000,00	15.000,00	4.000,00	19.000,00	6.000,00	398.100,00	13.000,00
11/853327 HYPO NOE Gruppe I Sporngasse 9/AT 07320824006	2001 - 2038 EUR/1,000% FIX verzinst	550.368,00	416.300,00	6.000,00	15.200,00	4.100,00	19.300,00	6.000,00	407.100,00	13.300,00
11/853329 HYPO NOE Gruppe I Sporngasse 11/AT 07320833005	2004 - 2039 EUR/1,000% FIX verzinst	550.368,00	317.500,00	4.600,00	11.300,00	3.200,00	14.500,00	4.600,00	310.800,00	9.900,00
11/853331 HYPO NOE Gruppe I Sporngasse 13 und 15/AT 07320801006	2005 - 2037 EUR/1,000% FIX verzinst	412.776,00	282.900,00		9.200,00	2.800,00	12.000,00		273.700,00	12.000,00

1. Nachtragsvoranschlag 2023

Einzelnachweis über Finanzschulden und Schuldendienst (Anlage 6c)

Stadtgemeinde Pöchlarn

Darlehen/Darlehensgeber Verwendung/Staat Aktenzahl	Laufzeit Währung/Zinssatz Zinsindikator	Darlehenshöhe Gesamt	Buchwert 31.12.2022	Zugang	Tilgung	Zinsen	Summe Schuldendienst	Schuldendienst- ersätze	Buchwert 31.12.2023	Netto Schuldendienst
11/853333 HYPO NOE Gruppe I Sporgasse 13 und 15, Hypo Zuschuss Darlehen/AT AT71 5310 0173 20 853300	2005 - 2039 EUR/1,000% FIX verzinst	392.137,20	410.300,00	33.300,00	14.000,00	4.000,00	18.000,00		429.600,00	18.000,00
13/850010 NÖ Wasserwirtschaft WVA BA 05, Neubau Vorreinigungsgebäude/AT 602517594	2010 - 2039 EUR/1,000% FIX verzinst	17.692,14	17.700,00						17.700,00	
1.1.3. ... von Gemeinden, Gemeindeverbänden, Gemeindefonds										
1.1.4. ... von Sozialversicherungsträgern										
1.1.5. ... von sonstigen Trägern des öffentlichen Rechts										
1.2. ... von Beteiligungen der Gebietskörperschaft (ohne Finanzunternehmungen)										
1.3. ... von Unternehmen (ohne Beteiligungen und ohne Finanzunternehmungen)										
1.4. ... von Finanzunternehmen										
1.4.1. ... von Finanzunternehmen im Inland										
5/29001 BAWAG P.S.K. AG Darlehen zur Abdeckung, von Fehlbeträgen/AT AT98 6000 0000 01 031000	2004 - 2028 EUR/4,540% euribor6m	32.250,00 <i>1.500.000,00</i>	8.200,00		1.300,00	300,00	1.600,00		6.900,00	1.600,00
5/29001 BAWAG P.S.K. AG Darlehen zur Abdeckung, von Fehlbeträgen/AT AT98 6000 0000 01 360000	2004 - 2028 EUR/4,540% euribor6m	21.450,00 <i>1.500.000,00</i>	5.400,00		900,00	200,00	1.100,00		4.500,00	1.100,00
5/29001 BAWAG P.S.K. AG Darlehen zur Abdeckung, von Fehlbeträgen/AT AT98 6000 0000 01 390000	2004 - 2028 EUR/4,540% euribor6m	86.250,00 <i>1.500.000,00</i>	21.800,00		3.600,00	800,00	4.400,00		18.200,00	4.400,00
5/29001 BAWAG P.S.K. AG Darlehen zur Abdeckung, von Fehlbeträgen/AT AT98 6000 0000 01 612000	2004 - 2028 EUR/4,540% euribor6m	656.700,00 <i>1.500.000,00</i>	166.300,00		27.700,00	6.200,00	33.900,00		138.600,00	33.900,00

1. Nachtragsvoranschlag 2023

Einzelnachweis über Finanzschulden und Schuldendienst (Anlage 6c)

Stadtgemeinde Pöchlarn

Darlehen/Darlehensgeber Verwendung/Staat Aktenzahl	Laufzeit Währung/Zinssatz Zinsindikator	Darlehenshöhe Gesamt	Buchwert 31.12.2022	Zugang	Tilgung	Zinsen	Summe Schuldendienst	Schuldendienst- ersätze	Buchwert 31.12.2023	Netto Schuldendienst
5/29001 BAWAG P.S.K. AG Darlehen zur Abdeckung, von Fehlbeträgen/AT AT98 6000 0000 01 639000	2004 - 2028 EUR/4,540% euribor6m	48.000,00 <i>1.500.000,00</i>	12.200,00		2.000,00	500,00	2.500,00		10.200,00	2.500,00
5/29001 BAWAG P.S.K. AG Darlehen zur Abdeckung, von Fehlbeträgen/AT AT98 6000 0000 01 710000	2004 - 2028 EUR/4,540% euribor6m	118.050,00 <i>1.500.000,00</i>	29.900,00		4.900,00	1.100,00	6.000,00		25.000,00	6.000,00
5/29001 BAWAG P.S.K. AG Darlehen zur Abdeckung, von Fehlbeträgen/AT AT98 6000 0000 01 750000	2004 - 2028 EUR/4,540% euribor6m	126.600,00 <i>1.500.000,00</i>	32.100,00		5.400,00	1.200,00	6.600,00		26.700,00	6.600,00
5/29001 BAWAG P.S.K. AG Darlehen zur Abdeckung, von Fehlbeträgen/AT AT98 6000 0000 01 850000	2004 - 2028 EUR/4,540% euribor6m	54.600,00 <i>1.500.000,00</i>	13.800,00		2.300,00	500,00	2.800,00		11.500,00	2.800,00
5/29001 BAWAG P.S.K. AG Darlehen zur Abdeckung, von Fehlbeträgen/AT AT98 6000 0000 01 853000	2004 - 2028 EUR/4,540% euribor6m	196.350,00 <i>1.500.000,00</i>	49.700,00		8.300,00	1.800,00	10.100,00		41.400,00	10.100,00
5/29001 BAWAG P.S.K. AG Darlehen zur Abdeckung, von Fehlbeträgen/AT AT98 6000 0000 01 853010	2004 - 2028 EUR/4,540% euribor6m	159.750,00 <i>1.500.000,00</i>	40.400,00		6.800,00	1.700,00	8.500,00		33.600,00	8.500,00
5/163001 BAWAG P.S.K. AG FF LKW MAN Pöchlarn/AT AT59 6000 0005 40 163000	2013 - 2023 EUR/3,889% euribor6m	162.800,00	16.400,00		16.400,00	300,00	16.700,00			16.700,00
5/612077 BAWAG P.S.K. AG Umfahrung Ornding/AT AT98 6000 0000 01 612000	2001 - 2028 EUR/4,680% euribor6m	474.900,00	111.800,00		18.400,00	4.600,00	23.000,00		93.400,00	23.000,00
5/853324 BAWAG P.S.K. AG Sporngasse 3/AT AT40 6000 0000 01 853300	2002 - 2026 EUR/1,900% euribor6m	421.022,65	79.300,00		19.300,00	1.500,00	20.800,00		60.000,00	20.800,00

1. Nachtragsvoranschlag 2023

Einzelnachweis über Finanzschulden und Schuldendienst (Anlage 6c)

Stadtgemeinde Pöchlarn

Darlehen/Darlehensgeber Verwendung/Staat Aktenzahl	Laufzeit Währung/Zinssatz Zinsindikator	Darlehenshöhe Gesamt	Buchwert 31.12.2022	Zugang	Tilgung	Zinsen	Summe Schuldendienst	Schuldendienst- ersätze	Buchwert 31.12.2023	Netto Schuldendienst
5/853328 BAWAG P.S.K. AG Sporngasse 9/AT AT14 6000 0000 01 853300	2004 - 2028 EUR/4,680% euribor6m	385.959,00	105.700,00		27.200,00	3.900,00	31.100,00		78.500,00	31.100,00
9/3 Raiffeisenbank Mittleres Mos WVA, Kanal und Straßenbau, Ahornstraße/AT AT54 3293 9023 01 612200	2012 - 2032 EUR/4,882% euribor6m	70.006,00 <i>170.000,00</i>	33.400,00		3.500,00	900,00	4.400,00		29.900,00	4.400,00
9/3 Raiffeisenbank Mittleres Mos WVA, Kanal und Straßenbau, Ahornstraße/AT AT54 3293 9023 01 850000	2012 - 2032 EUR/4,882% euribor6m	46.988,00 <i>170.000,00</i>	22.400,00		2.300,00	600,00	2.900,00		20.100,00	2.900,00
9/3 Raiffeisenbank Mittleres Mos WVA, Kanal und Straßenbau, Ahornstraße/AT AT54 3293 9023 01 851000	2012 - 2032 EUR/4,882% euribor6m	53.006,00 <i>170.000,00</i>	25.200,00		2.700,00	600,00	3.300,00		22.500,00	3.300,00
9/4 Raiffeisenbank Mittleres Mos Zentrumsgestaltung/AT AT36 3293 9027 01 363100	2014 - 2044 EUR/4,642% euribor6m	2.069.600,00	1.517.700,00		69.000,00	60.300,00	129.300,00		1.448.700,00	129.300,00
9/5 Raiffeisenbank Mittleres Mos Abdeckung Vorhaben WVA+ABA 2017/AT AT18 3293 9031 01 850000	2017 - 2047 EUR/4,772% euribor6m	120.300,12 <i>200.400,00</i>	100.300,00		4.000,00	4.200,00	8.200,00		96.300,00	8.200,00
9/5 Raiffeisenbank Mittleres Mos Abdeckung Vorhaben WVA+ABA 2017/AT AT18 3293 9031 01 851000	2017 - 2047 EUR/4,772% euribor6m	80.099,88 <i>200.400,00</i>	66.700,00		2.700,00	2.900,00	5.600,00		64.000,00	5.600,00
9/6 Raiffeisenbank Mittleres Mos Straßenbau 2019/AT AT09 3293 9033 01 612000	2019 - 2044 EUR/4,080% euribor6m	300.000,00	264.000,00		12.000,00	6.700,00	18.700,00		252.000,00	18.700,00
9/7 Raiffeisenbank Mittleres Mos STERN: Brunner Kapelle/AT AT62 3293 9032 01 363000	2019 - 2044 EUR/4,080% euribor6m	100.000,00	88.000,00		4.000,00	2.300,00	6.300,00		84.000,00	6.300,00

1. Nachtragsvoranschlag 2023

Einzelnachweis über Finanzschulden und Schuldendienst (Anlage 6c)

Stadtgemeinde Pöchlarn

Darlehen/Darlehensgeber Verwendung/Staat Aktenzahl	Laufzeit Währung/Zinssatz Zinsindikator	Darlehenshöhe Gesamt	Buchwert 31.12.2022	Zugang	Tilgung	Zinsen	Summe Schuldendienst	Schuldendienst- ersätze	Buchwert 31.12.2023	Netto Schuldendienst
9/8 Raiffeisenbank Mittleres Mos Sanierung Hochbehälter und Transportleitung/AT AT53 3293 9034 01 850000	2020 - 2047 EUR/0,790% FIX verzinst	850.000,00	850.000,00		34.000,00	6.700,00	40.700,00		816.000,00	40.700,00
9/9 Raiffeisenbank Mittleres Mos ABA BA 12: Siedlungserweiterung Ornding/AT AT44 3293 9036 01 851000	2021 - 2047 EUR/3,590% FIX verzinst	665.000,00		665.000,00	26.600,00	20.100,00	46.700,00		638.400,00	46.700,00
9/10 Raiffeisenbank Mittleres Mos Sanierung Hochbehälter 2/AT AT97 3293 9035 01 850000	2022 - 2047 EUR/3,590% FIX verzinst	532.300,00		532.300,00	21.400,00	16.200,00	37.600,00		510.900,00	37.600,00
9/164030 Raiffeisenbank Mittlere FF Pöchlarn Depotumbau/AT AT73 3293 9008 01 163000	1998 - 2028 EUR/4,672% euribor6m	499.843,75	86.000,00		14.300,00	3.300,00	17.600,00		71.700,00	17.600,00
9/240002 Raiffeisenbank Mittlere Kindergarten Miteinander Errichtung/AT AT10 3293 9022 01 240000	2011 - 2026 EUR/2,183% euribor6m	399.375,00	106.500,00		26.600,00	3.500,00	30.100,00	1.300,00	79.900,00	28.800,00
9/240156 Raiffeisenbank Mittlere Kindergarten Sonnenschein Neubau/AT AT29 3293 9007 01 240100	1997 - 2028 EUR/4,672% euribor6m	1.162.765,35	99.000,00		16.800,00	3.900,00	20.700,00	400,00	82.200,00	20.300,00
9/363100 Raiffeisenbank Mittlere Straßenbau/AT AT80 3293 9028 01 363100	2016 - 2026 EUR/3,942% euribor6m	290.000,00	204.000,00		11.800,00	9.200,00	21.000,00		192.200,00	21.000,00
9/639101 Raiffeisenbank Mittlere Bocksgraben Hochwasserschutz, BA 02 Krebsenbach/AT AT89 3293 9026 01 612100	2012 - 2032 EUR/5,122% euribor6m	100.011,00 265.000,00	50.000,00		5.000,00	1.400,00	6.400,00		45.000,00	6.400,00
9/639101 Raiffeisenbank Mittlere Bocksgraben Hochwasserschutz, BA 02 Krebsenbach/AT AT89 3293 9026 01 639000	2012 - 2032 EUR/5,122% euribor6m	64.978,00 265.000,00	32.500,00		3.300,00	900,00	4.200,00		29.200,00	4.200,00

1. Nachtragsvoranschlag 2023

Einzelnachweis über Finanzschulden und Schuldendienst (Anlage 6c)

Stadtgemeinde Pöchlarn

Darlehen/Darlehensgeber Verwendung/Staat Aktenzahl	Laufzeit Währung/Zinssatz Zinsindikator	Darlehenshöhe Gesamt	Buchwert 31.12.2022	Zugang	Tilgung	Zinsen	Summe Schuldendienst	Schuldendienst- ersätze	Buchwert 31.12.2023	Netto Schuldendienst
9/639101 Raiffeisenbank Mittlere Bocksgraben Hochwasserschutz, BA 02 Krebsenbach/AT AT89 3293 9026 01 639000	2012 - 2032 EUR/5,122% euribor6m	100.011,00 265.000,00	50.000,00		5.000,00	1.400,00	6.400,00		45.000,00	6.400,00
9/840038 Raiffeisenbank Mittlere Grundkauf/AT AT64 3293 9010 01 360100	1998 - 2028 EUR/4,672% euribor6m	436.037,01	100.900,00		16.800,00	4.000,00	20.800,00		84.100,00	20.800,00
9/840042 Raiffeisenbank Mittlere Grundankauf Industriegebiet, (von Guterding/Chudik)/AT AT55 3293 9012 01 840000	1999 - 2028 EUR/4,382% euribor6m	145.345,67	34.100,00		5.800,00	1.300,00	7.100,00		28.300,00	7.100,00
9/850001 Raiffeisenbank Mittlere WVA Vorreinigungsgebäude/AT AT63 3293 9021 01 850000	2010 - 2024 EUR/4,882% euribor6m	260.000,00	38.800,00		19.000,00	1.000,00	20.000,00		19.800,00	20.000,00
9/853303 Raiffeisenbank Mittlere Wiener Straße 6, Sanierung II/AT AT37 3293 9016 01 853300	2000 - 2025 EUR/4,775% euribor6m	668.584,00	83.900,00		33.100,00	2.900,00	36.000,00	5.800,00	50.800,00	30.200,00
9/853322 Raiffeisenbank Mittlere Sporgasse 1 und 5/AT AT72 3293 9019 01 853300	2002 - 2027 EUR/4,395% euribor6m	855.364,00	189.400,00		35.600,00	6.300,00	41.900,00		153.800,00	41.900,00
9/853326 Raiffeisenbank Mittlere Sporgasse 7/AT AT19 3293 9020 01 853300	2004 - 2028 EUR/4,395% euribor6m	389.125,00	66.200,00		10.300,00	2.000,00	12.300,00		55.900,00	12.300,00
9/6122017 Raiffeisenbank Mittle Straßenbauvorhaben 2017/AT AT27 3293 9029 01 612000	2017 - 2032 EUR/5,120% euribor6m	207.000,00	138.000,00		13.800,00	5.000,00	18.800,00		124.200,00	18.800,00
9/8530010 Raiffeisenbank Mittle Wiener Straße 6 Aufzugsanlage/AT AT71 3293 9030 01 853000	2017 - 2027 EUR/4,380% euribor6m	80.000,00	40.000,00		8.000,00	1.400,00	9.400,00		32.000,00	9.400,00

1. Nachtragsvoranschlag 2023

Einzelnachweis über Finanzschulden und Schuldendienst (Anlage 6c)

Stadtgemeinde Pöchlarn

Darlehen/Darlehensgeber Verwendung/Staat Aktenzahl	Laufzeit Währung/Zinssatz Zinsindikator	Darlehenshöhe Gesamt	Buchwert 31.12.2022	Zugang	Tilgung	Zinsen	Summe Schuldendienst	Schuldendienst- ersätze	Buchwert 31.12.2023	Netto Schuldendienst
11/1 HYPO NOE Gruppe Bank A Bau-Grundkostenanteil GdeAmt neu 00466233501/AT AT94 5310 0004 66 029010	2014 - 2034 EUR/0,740% euribor6m	390.000,00	237.300,00		16.100,00	8.700,00	24.800,00	1.700,00	221.200,00	23.100,00
15/1 Volksbank Niederösterreich Donaulände/AT AT49 4715 0550 00 815000	2020 - 2040 EUR/0,625% FIX verzinst	240.000,00	192.000,00		24.000,00	1.200,00	25.200,00		168.000,00	25.200,00
15/1 Volksbank Niederösterreich Donaulände/AT AT49 4715 0550 00 815000	2020 - 2040 EUR/0,625% FIX verzinst	240.000,00			15.200,00		15.200,00		-15.200,00	15.200,00
15/360039 Volksbank Niederöstr Welserturm/AT AT10 4715 0550 00 360000	1999 - 2023 EUR/0,900% euribor6m	29.069,13	800,00		800,00	100,00	900,00			900,00
15/771000 Volksbank Niederöstr Touristisches Leitsystem/AT AT69 4715 0550 00 771000	2017 - 2037 EUR/0,875% euribor6m	101.000,00	50.500,00		10.100,00	1.300,00	11.400,00		40.400,00	11.400,00
18/1 Sparkasse Niederösterreich Leitungstausch: Regensburger Straße/AT AT03 2025 6000 62 850000	2018 - 2028 EUR/1,500% FIX verzinst	82.900,00	49.700,00		8.300,00	700,00	9.000,00		41.400,00	9.000,00
18/2 Sparkasse Niederösterreich ABA Erweiterungen 2019/AT AT5420256000624(851000	2019 - 2044 EUR/0,750% FIX verzinst	83.800,00	73.700,00		3.400,00	600,00	4.000,00		70.300,00	4.000,00
18/3 Sparkasse Niederösterreich WVA Erweiterungen 2019/AT AT7620256000624(850000	2019 - 2044 EUR/0,750% FIX verzinst	52.000,00	45.800,00		2.100,00	300,00	2.400,00		43.700,00	2.400,00
18/4 Sparkasse Niederösterreich Erweiterung Rathaus/Trausaal neu/AT AT96 2025 6000 62 029010	2019 - 2034 EUR/0,750% FIX verzinst	346.300,00	311.400,00		13.800,00	2.200,00	16.000,00		297.600,00	16.000,00

1. Nachtragsvoranschlag 2023

Einzelnachweis über Finanzschulden und Schuldendienst (Anlage 6c)

Stadtgemeinde Pöchlarn

Darlehen/Darlehensgeber Verwendung/Staat Aktenzahl	Laufzeit Währung/Zinssatz Zinsindikator	Darlehenshöhe Gesamt	Buchwert 31.12.2022	Zugang	Tilgung	Zinsen	Summe Schuldendienst	Schuldendienst- ersätze	Buchwert 31.12.2023	Netto Schuldendienst
18/5 Sparkasse Niederösterreich Schutzwasserbau 2020, Rampersdorfer Graben/AT AT42 2025 6000 62 639000	2020 - 2044 EUR/0,850% euribor6m	276.000,00	248.400,00		11.000,00	2.100,00	13.100,00		237.400,00	13.100,00
18/5 Sparkasse Niederösterreich Schutzwasserbau 2020, Rampersdorfer Graben/AT AT42 2025 6000 62 639200	2020 - 2044 EUR/0,850% euribor6m	276.000,00			71.000,00		71.000,00		-71.000,00	71.000,00
18/6 Sparkasse Niederösterreich Stromerzeuger WVA/AT AT96 2025 6000 62 850001	2021 - 2031 EUR/0,000%	80.800,00	85.400,00		8.500,00	3.400,00	11.900,00		76.900,00	11.900,00
18/7 Sparkasse Niederösterreich WVA BA 13: Siedlungserweiterung Ornding/AT AT21 2025 6000 62 850000	2021 - 2031 EUR/1,000% euribor6m	135.000,00	135.000,00		13.500,00	5.300,00	18.800,00		121.500,00	18.800,00
18/8 Sparkasse Niederösterreich Straßenbau 2022/AT AT95 2025 6000 62 612000	2022 - 2032 EUR/0,000%	325.000,00	202.000,00		20.200,00	7.900,00	28.100,00		181.800,00	28.100,00
18/29002 Sparkasse Niederöste Darlehen zur Abdeckung, von Fehlbeiträgen/AT AT79 2025 6051 62 815000	2003 - 2028 EUR/4,842% euribor6m	7.287,06 <i>402.600,00</i>	1.800,00		300,00	100,00	400,00		1.500,00	400,00
18/29002 Sparkasse Niederöste Darlehen zur Abdeckung, von Fehlbeiträgen/AT AT79 2025 6051 62 850000	2003 - 2028 EUR/4,842% euribor6m	112.003,32 <i>402.600,00</i>	28.200,00		4.700,00	1.200,00	5.900,00		23.500,00	5.900,00
18/29002 Sparkasse Niederöste Darlehen zur Abdeckung, von Fehlbeiträgen/AT AT79 2025 6051 62 851000	2003 - 2028 EUR/4,842% euribor6m	170.903,70 <i>402.600,00</i>	43.000,00		7.200,00	1.800,00	9.000,00		35.800,00	9.000,00
18/29002 Sparkasse Niederöste Darlehen zur Abdeckung, von Fehlbeiträgen/AT AT79 2025 6051 62 853000	2003 - 2028 EUR/4,842% euribor6m	112.405,92 <i>402.600,00</i>	28.300,00		4.700,00	1.100,00	5.800,00		23.600,00	5.800,00

1. Nachtragsvoranschlag 2023

Einzelnachweis über Finanzschulden und Schuldendienst (Anlage 6c)

Stadtgemeinde Pöchlarn

Darlehen/Darlehensgeber Verwendung/Staat Aktenzahl	Laufzeit Währung/Zinssatz Zinsindikator	Darlehenshöhe Gesamt	Buchwert 31.12.2022	Zugang	Tilgung	Zinsen	Summe Schuldendienst	Schuldendienst- ersätze	Buchwert 31.12.2023	Netto Schuldendienst
18/163002 Sparkasse Niederöst Feuerwehrfahrzeug HLFA 3/AT AT16 2025 6051 62 163000	2017 - 2027 EUR/2,750% euribor6m	249.000,00	114.800,00		24.000,00	3.800,00	27.800,00	800,00	90.800,00	27.000,00
18/853036 Sparkasse Niederöst Sanierung Rathauskeller/AT AT78 2025 6051 62 853000	2000 - 2028 EUR/4,842% euribor6m	72.672,83	15.300,00		2.500,00	700,00	3.200,00		12.800,00	3.200,00
18/853330 Sparkasse Niederöst Sporngasse 11/AT AT44 2025 6051 62 853300	2005 - 2029 EUR/1,900% euribor6m	427.682,00	91.800,00		12.400,00	1.700,00	14.100,00		79.400,00	14.100,00
18/853332 Sparkasse Niederöst Sporngasse 13 und 15, gefördert/AT AT66 2025 6051 62 853300	2005 - 2028 EUR/1,900% euribor6m	963.144,00	220.500,00		42.200,00	4.400,00	46.600,00	46.600,00	178.300,00	
18/853334 Sparkasse Niederöst Sporngasse 13 und 15, NICHT gefördert/AT AT25 2025 6051 62 853300	2005 - 2054 EUR/1,900% euribor6m	580.180,00	360.500,00		8.400,00	7.000,00	15.400,00		352.100,00	15.400,00
19/33 Darlehen FIKTIV [Aufnahm Relaunch Kokoschka Museum/AT 360100	2023 - 2028 EUR/0,000%	39.350,24 57.800,00		37.800,00					37.800,00	
19/33 Darlehen FIKTIV [Aufnahm Relaunch Kokoschka Museum/AT 360110	2023 - 2028 EUR/0,000%	18.449,76 57.800,00		27.100,00					27.100,00	
19/37 Darlehen FIKTIV [Aufnahm Wohlfühloase Pöchlarn/AT 771000	2022 - 2099 EUR/0,000% euribor6m			104.600,00					104.600,00	
19/40 Darlehen FIKTIV [Aufnahm Straßenbeleuchtung 2023/AT 816000	2023 - 2038 EUR/0,000%	395.700,00		370.600,00					370.600,00	

1. Nachtragsvoranschlag 2023

Einzelnachweis über Finanzschulden und Schuldendienst (Anlage 6c)

Stadtgemeinde Pöchlarn

Darlehen/Darlehensgeber Verwendung/Staat Aktenzahl	Laufzeit Währung/Zinssatz Zinsindikator	Darlehenshöhe Gesamt	Buchwert 31.12.2022	Zugang	Tilgung	Zinsen	Summe Schuldendienst	Schuldendienst- ersätze	Buchwert 31.12.2023	Netto Schuldendienst
19/42 Darlehen FIKTIV [Aufnahm Güterwege 2023/AT 710000	2023 - 2028 EUR/0,000%	15.000,00		50.000,00					50.000,00	
19/44 Darlehen FIKTIV [Aufnahm Kindergartenoffensive 2023/AT 240000	2023 - 2033 EUR/0,000%	18.198,00 54.000,00		18.200,00					18.200,00	
19/44 Darlehen FIKTIV [Aufnahm Kindergartenoffensive 2023/AT 240100	2023 - 2033 EUR/0,000%	35.802,00 54.000,00		35.800,00					35.800,00	
19/46 Darlehen FIKTIV [Aufnahm Schriftzug "PÖCHLARN"/AT 771000	2023 - 2033 EUR/0,000% euribor6m	90.000,00		32.800,00					32.800,00	
19/47 Darlehen FIKTIV [Aufnahm Attraktivierung Stadtplatz/AT 612000	2023 - 2032 EUR/0,000% euribor6m	72.000,00		72.000,00					72.000,00	
19/49 Darlehen FIKTIV [Aufnahm WVA: Investitionen 2023/AT 850000	2023 - 2099 EUR/0,000%	200.000,00		300.000,00					300.000,00	
1.4.2. ... von Finanzunternehmen im Ausland										
1.5. ... von Sonstigen										
Zwischensumme			10.672.900,00	2.314.900,00	1.002.700,00	279.900,00	1.282.600,00	92.000,00	11.985.100,00	1.190.600,00

2. Finanzschulden für den laufenden Aufwand

2.1. ... von Trägern des öffentlichen Rechts

2.1.1. ... von Bund, Bundesfonds, Bundeskammern

2.1.2. ... von Ländern, Landesfonds, Landeskammern

2.1.3. ... von Gemeinden, Gemeindeverbänden, Gemeindefonds

2.1.4. ... von Sozialversicherungsträgern

2.1.5. ... von sonstigen Trägern des öffentlichen Rechts

1. Nachtragsvoranschlag 2023

Einzelnachweis über Finanzschulden und Schuldendienst (Anlage 6c)

Stadtgemeinde Pöchlarn

Darlehen/Darlehensgeber	Laufzeit	Darlehenshöhe	Buchwert	Zugang	Tilgung	Zinsen	Summe	Schuldendienst-	Buchwert	Netto
Verwendung/Staat	Währung/Zinssatz	Gesamt	31.12.2022				Schuldendienst	ersätze	31.12.2023	Schuldendienst
Aktenzahl	Ansatz	Zinsindikator								
2.2. ... von Beteiligungen der Gebietskörperschaft (ohne Finanzunternehmungen)										
2.3. ... von Unternehmen (ohne Beteiligungen und ohne Finanzunternehmungen)										
2.4. ... von Finanzunternehmen										
2.4.1. ... von Finanzunternehmen im Inland										
2.4.2. ... von Finanzunternehmen im Ausland										
2.5. ... von Sonstigen										
Zwischensumme			0,00	0,00	0,00	0,00	0,00	0,00	0,00	0,00
SUMME (1 und 2)			10.672.900,00	2.314.900,00	1.002.700,00	279.900,00	1.282.600,00	92.000,00	11.985.100,00	1.190.600,00
Davon ohne A85-89			4.569.700,00	748.900,00	495.400,00	146.800,00	642.200,00	4.200,00	4.823.200,00	638.000,00
Davon A85-89			6.103.200,00	1.566.000,00	507.300,00	133.100,00	640.400,00	87.800,00	7.161.900,00	552.600,00

Nachweis über haushaltsinterne Vergütungen (Anlage 6f)

1. Nachtragsvoranschlag 2023

Stadtgemeinde Pöchlarn

Nachweis über haushaltsinterne Vergütungen (Anlage 6f)

Gruppenebene	Erträge	Aufwendungen
0 Vertretungskörper und allgemeine Verwaltung	0,00	7.100,00
1 Öffentliche Ordnung und Sicherheit	0,00	1.200,00
2 Unterricht, Erziehung, Sport und Wissenschaft	0,00	12.000,00
3 Kunst, Kultur und Kultus	0,00	273.200,00
4 Soziale Wohlfahrt und Wohnbauförderung	0,00	0,00
5 Gesundheit	0,00	0,00
6 Straßen- und Wasserbau, Verkehr	0,00	27.300,00
7 Wirtschaftsförderung	0,00	20.200,00
8 Dienstleistungen	643.800,00	302.800,00
9 Finanzwirtschaft	0,00	0,00
Summe	643.800,00	643.800,00

Leasingspiegel (Anlage 6i)

1. Nachtragsvoranschlag 2023

Leasingspiegel (Anlage 6i)

Stadtgemeinde Pöchlarn

Finanzierungsleasing

Ansatz- oder Projektbezeichnung	Anschaffungskosten	Buchwert 31.12.2022	Buchwert 31.12.2023	Summe ausstehender Mindestleasing- zahlungen	Laufzeit	Restlaufzeit in Jahren	Kautionen für Finanzierungsleasing
Summe	0,00	0,00	0,00	0,00			

Wirtschaftliche Unternehmungen, Betriebe, betriebsähnliche Einrichtungen gem. § 1 Abs. 2

Summe	0,00	0,00	0,00	0,00			
--------------	-------------	-------------	-------------	-------------	--	--	--

Operating Leasing

Ansatz- oder Projektbezeichnung	Laufzeit Grundmietzeit in Jahren	Gesamtkosten	Einmalkautions	Leasingentgelt (ohne laufender Kautions)	Laufende Kautions	Restlaufzeit in Jahren	Kumulierte Restzahlungen
Leasing Oskar-Kokoschka-Haus (360100)	01.01.1999 - 31.03.2023 24,26	2.252.857,80		10.100,00		0,24	10.100,00
Leasing PV-Anlage Kindergarten Sonnenschein und FF-Haus (522000)	01.03.2018 - 31.03.2028 10,09	34.500,00		4.600,00		5,25	24.150,00
Leasing PV-Anlage Kindergarten Miteinander (522000)	30.11.2012 - 31.05.2024 11,51	55.000,00		5.500,00		1,41	7.755,00
Leasing Hako Citymaster 2020 (821000)	01.04.2021 - 31.03.2030 9,00	151.593,71		13.100,00	5.300,00	7,25	133.400,00
Summe		2.493.951,51	0,00	33.300,00	5.300,00		175.405,00

Wirtschaftliche Unternehmungen, Betriebe, betriebsähnliche Einrichtungen gem. § 1 Abs. 2

Summe		0,00	0,00	0,00	0,00		0,00
--------------	--	-------------	-------------	-------------	-------------	--	-------------

Rückstellungsspiegel (Anlage 6q)

1. Nachtragsvoranschlag 2023

Rückstellungsspiegel (Anlage 6q)

Stadtgemeinde Pöchlarn

Rückstellung	Stand 31.12.2022	Dotierungen (+)	Auflösung inkl. Verbrauch (-)	Stand 31.12.2023
Kurzfristig	0,00	0,00	0,00	0,00
Rückstellungen für Prozesskosten				
Rückstellungen für nicht konsumierte Urlaube				
Rückstellungen für ausstehende Rechnungen				
Sonstige kurzfristige Rückstellungen				
Langfristig	465.000,00	23.400,00	6.800,00	481.600,00
Rückstellungen für Abfertigungen	260.700,00	8.100,00		268.800,00
Rückstellungen für Jubiläumszuwendungen	204.300,00	15.300,00	6.800,00	212.800,00
Rückstellungen für Haftungen				
Rückstellungen für Sanierung von Altlasten				
Rückstellungen für Pensionen (Säule I)				
Sonstige langfristige Rückstellungen				
Gesamtsumme	465.000,00	23.400,00	6.800,00	481.600,00

Haftungsnachweis (Anlage 6r)

1. Nachtragsvoranschlag 2023

Haftungsnachweis (Anlage 6r)

Stadtgemeinde Pöchlarn

Teil A - Haftungspositionen relevant iSd Art. 15a Vereinbarung HOG

Bezeichnung der/des Haftungsnehmerin/s oder einer Gruppe gleichartiger Haftungen	Haftungsrahmen	Stand 31.12.2022	Zugänge (+)	Abgänge (-)	Stand 31.12.2023	davon Umklassifizierungen
Untergruppe 1 - Haftungen für Kredit- und Finanzinstitute						
Zwischensumme - Untergruppe 1	0,00	0,00	0,00	0,00	0,00	
Untergruppe 2 - Grundbücherlich besicherte Haftungen von Wohnbau-Darlehen						
Zwischensumme - Untergruppe 2	0,00	0,00	0,00	0,00	0,00	
Untergruppe 3 - Sonstige Wirtschaftshaftungen						
Pöchlarn Kommunalimmobilienverwaltungs Gesellschaft mbH - Haftung: Anschlussfinanzierung Immobilienankäufe	3.200.000,00	0,00	0,00	0,00	0,00	
Pöchlarn Kommunalimmobilienverwaltungs Gesellschaft mbH - Haftung: Errichtung Kindergarten Ausstattung und Einrichtung	1.300.000,00	494.200,00	0,00	28.200,00	466.000,00	
Pöchlarn Kommunalimmobilienverwaltungs Gesellschaft mbH - Haftung: Provinzhaus, Kinderbetreuung Grundankauf Nibelungenstraße/NMS	1.000.000,00	637.200,00	0,00	49.400,00	587.800,00	
Pöchlarn Kommunalimmobilienverwaltungs Gesellschaft mbH - Haftung: Sanierung Wohnhaus "Auweg 4"	570.000,00	0,00	570.000,00	38.000,00	532.000,00	
Pöchlarn Kommunalimmobilienverwaltungs Gesellschaft mbH - Raiffeisenbank Anschlußfinanzierung Immobilienankäufe	3.200.000,00	0,00	3.200.000,00	212.100,00	2.987.900,00	
Zwischensumme - Untergruppe 3	9.270.000,00	1.131.400,00	3.770.000,00	327.700,00	4.573.700,00	
Summe A1	9.270.000,00	1.131.400,00	3.770.000,00	327.700,00	4.573.700,00	
Haftung der staatlichen, außerbudgetären Einheiten gem. ESVG iSd Art. 15a Vereinbarung HOG						
Untergruppe 1 - Haftungen für Kredit- und Finanzinstitute						
Zwischensumme - Untergruppe 1	0,00	0,00	0,00	0,00	0,00	
Untergruppe 2 - Grundbücherlich besicherte Haftungen von Wohnbau-Darlehen						
Zwischensumme - Untergruppe 2	0,00	0,00	0,00	0,00	0,00	
Untergruppe 3 - Sonstige Wirtschaftshaftungen						
Zwischensumme - Untergruppe 3	0,00	0,00	0,00	0,00	0,00	
Summe A2	0,00	0,00	0,00	0,00	0,00	
Gesamtsumme A (= Summe A1 + Summe A2)	9.270.000,00	1.131.400,00	3.770.000,00	327.700,00	4.573.700,00	
Summe Solidarhaftungen					532.000,00	

Teil B - Haftungspositionen nicht relevant iSd Art. 15a Vereinbarung HOG

Bezeichnung der/des Haftungsnehmerin/s oder einer Gruppe gleichartiger Haftungen	Haftungsrahmen	Stand 31.12.2022	Zugänge (+)	Abgänge (-)	Stand 31.12.2023	davon Umklassifizierungen
Untergruppe 1 - Haftungen für Kredit- und Finanzinstitute						
Zwischensumme - Untergruppe 1	0,00	0,00	0,00	0,00	0,00	
Untergruppe 2 - Grundbücherlich besicherte Haftungen von Wohnbau-Darlehen						
Zwischensumme - Untergruppe 2	0,00	0,00	0,00	0,00	0,00	
Untergruppe 3 - Sonstige Wirtschaftshaftungen						
Zwischensumme - Untergruppe 3	0,00	0,00	0,00	0,00	0,00	
Gesamtsumme B	0,00	0,00	0,00	0,00	0,00	

Nachweis Vermögen mit abgeänderter Nutzungsdauer

1. Nachtragsvoranschlag 2023

Stadtgemeinde Pöchlarn

Nachweis Vermögen mit abgeänderter Nutzungsdauer

Konto	Bezeichnung	Nutzungsdauer lt. VRV	Abweichende Nutzungsdauer	Begründung
2/0060004/02474	Brunnerkapelle	0,0	50,0	Bewertungsgutachten vorhanden
2/0060004/03576	KT Brunnerkapelle	0,0	49,0	Bewertungsgutachten vorhanden
2/0430001/00001	Flächenwidmungspläne+Bebauungspläne 2020	0,0	10,0	lt. Empfehlung IVW 3
2/0430001/00002	Flächenwidmungspläne+Bebauungspläne 2021	0,0	10,0	lt. Empfehlung IVW 3
2/0430001/00003	Brandschutzpläne Volksschule	0,0	10,0	analog Flächenwidmungsplan
2/0430001/00004	Flächenwidmungspläne+Bebauungspläne 2022	0,0	10,0	lt. Empfehlung IVW 3
2/0430001/00005	Flächenwidmungspläne+Bebauungspläne 2023	0,0	10,0	lt. Empfehlung IVW 3
2/0430001/00006	Brandschutzpläne Welserturm	0,0	10,0	analog Flächenwidmungsplan
2/0430001/00007	Brandschutzpläne OK-Haus	0,0	10,0	analog Flächenwidmungsplan
2/0430001/00008	Brandschutzpläne Kiga2	0,0	10,0	analog Flächenwidmungsplan
2/0440001/02510	FLWPL + Bebauungsplan 2009	0,0	10,0	lt. Empfehlung IVW 3
2/0440001/02511	FLWPL + Bebauungsplan 2010	0,0	10,0	lt. Empfehlung IVW 3
2/0440001/02562	FLWPL + Bebauungsplan 2011	0,0	10,0	lt. Empfehlung IVW 3
2/0440001/02563	FLWPL + Bebauungsplan 2012	0,0	10,0	lt. Empfehlung IVW 3
2/0440001/02564	FLWPL + Bebauungsplan 2013	0,0	10,0	lt. Empfehlung IVW 3
2/0440001/02565	FLWPL + Bebauungsplan 2014	0,0	10,0	lt. Empfehlung IVW 3
2/0440001/02566	FLWPL + Bebauungsplan 2015	0,0	10,0	lt. Empfehlung IVW 3
2/0440001/02567	FLWPL + Bebauungsplan 2016	0,0	10,0	lt. Empfehlung IVW 3
2/0440001/02568	FLWPL + Bebauungsplan 2017	0,0	10,0	lt. Empfehlung IVW 3
2/0440001/02569	FLWPL + Bebauungsplan 2018	0,0	10,0	lt. Empfehlung IVW 3
2/0440001/03621	FLWPL + Bebauungsplan 2019	0,0	10,0	lt. Empfehlung IVW 3
2/0440001/03622	Lernplattform Volksschule	0,0	4,0	analog EDV-Hardware
2/0440001/03623	CitiesApp	0,0	4,0	laut Vertrag
3/0060001/00043	Whg. 1	50,0	80,0	individuelle Nutzungsdauer, Bewertungsgutachten v. 16.6.2014 - Stabentheiner
3/0060001/00044	Whg. 2	50,0	80,0	individuelle Nutzungsdauer, Bewertungsgutachten v. 30.6.2014 - Stabentheiner
3/0060001/00045	Whg. 1	50,0	80,0	individuelle Nutzungsdauer, Bewertungsgutachten v. Stabentheiner v. 20.6.2014
3/0060001/00046	Whg. 1	50,0	80,0	individuelle Nutzungsdauer, Bewertungsgutachten v. 26.6.2014 - Stabentheiner
3/0060001/00047	Whg. 1	50,0	81,0	individuelle Nutzungsdauer, Bewertungsgutachten v. 01.07.2014 - Stabentheiner
3/0060001/00049	Whg. 1	50,0	81,0	individuelle Nutzungsdauer, Bewertungsgutachten v. 07.07.2014 - Stabentheiner
3/0060001/00050	Whg. 1	50,0	81,0	individuelle Nutzungsdauer, Bewertungsgutachten v. 09.07.2014 - Stabentheiner,
3/0060001/02397	Whg. 2	50,0	80,0	individuelle Nutzungsdauer, Bewertungsgutachten 21.6.2014 - Stabentheiner
3/0060001/02398	Whg. 4	50,0	80,0	individuelle Nutzungsdauer, Bewertungsgutachten 22-6-2014 - Stabentheiner

1. Nachtragsvoranschlag 2023

Stadtgemeinde Pöchlarn

Nachweis Vermögen mit abgeänderter Nutzungsdauer

Konto	Bezeichnung	Nutzungsdauer lt. VRV	Abweichende Nutzungsdauer	Begründung
3/0060001/02399	Whg. 5	50,0	80,0	individuelle Nutzungsdauer, Bewertungsgutachten 23.6.2014 - Stabentheiner
3/0060001/02400	Whg. 6	50,0	80,0	individuelle Nutzungsdauer, Bewertungsgutachten 23.6.2014 - Stabentheiner
3/0060001/02401	Whg. 7	50,0	80,0	individuelle Nutzungsdauer, Bewertungsgutachten 24.6.2014 - Stabentheiner
3/0060001/02402	Whg. 8	50,0	80,0	individuelle Nutzungsdauer, Bewertungsgutachten v. 24.6.2014 - Stabentheiner
3/0060001/02403	Whg. 9	50,0	80,0	individuelle Nutzungsdauer, Bewertungsgutachten 25.6.2014 - Stabentheiner
3/0060001/02404	Whg. 2	50,0	80,0	individuelle Nutzungsdauer, Bewertungsgutachten v. 26.6.2014 - Stabentheiner
3/0060001/02405	Whg. 3	50,0	80,0	individuelle Nutzungsdauer, Bewertungsgutachten 27.6.2014 - Stabentheiner
3/0060001/02406	Whg. 4	50,0	80,0	individuelle Nutzungsdauer, Bewertungsgutachten v. 27.6.2014 - Stabentheiner
3/0060001/02407	Whg. 5	50,0	80,0	individuelle Nutzungsdauer, Bewertungsgutachten 27.6.2014 - Stabentheiner
3/0060001/02408	Whg. 6	50,0	80,0	individuelle Nutzungsdauer, Bewertungsgutachten 27.6.2014 - Stabentheiner
3/0060001/02409	Whg. 7	50,0	80,0	individuelle Nutzungsdauer, Bewertungsgutachten v. 28.6.2014 - Stabentheiner
3/0060001/02410	Whg. 8	50,0	80,0	individuelle Nutzungsdauer, Bewertungsgutachten v. 28.6.2014 - Stabentheiner
3/0060001/02411	Whg. 9	50,0	80,0	individuelle Nutzungsdauer, Bewertungsgutachten v. 29.6.2014 - Stabentheiner
3/0060001/02412	Whg. 2	50,0	80,0	individuelle Nutzungsdauer, Bewertungsgutachten v. 16.6.2014 - Stabentheiner
3/0060001/02413	Whg. 3	50,0	80,0	individuelle Nutzungsdauer, Wert wie Whg. 1 v 16.6.2014 - Größe ident
3/0060001/02415	Whg. 5	50,0	80,0	individuelle Nutzungsdauer, Bewertungsgutachten v. 18.6.2014 - Stabentheiner
3/0060001/02417	Whg. 7	50,0	80,0	individuelle Nutzungsdauer, Bewertungsgutachten v. 19.6.2014 - Stabentheiner
3/0060001/02418	Whg. 8	50,0	80,0	individuelle Nutzungsdauer, Bewertungsgutachten v. 19.6.2014 - Stabentheiner
3/0060001/02422	Whg. 5	50,0	80,0	individuelle Nutzungsdauer, Bewertungsgutachten v. 01.07.2014 - Stabentheiner
3/0060001/02423	Whg. 6	50,0	80,0	individuelle Nutzungsdauer, Bewertungsgutachten v. 18.07.2014 - Stabentheiner
3/0060001/02424	Whg. 7	50,0	80,0	individuelle Nutzungsdauer, Bewertungsgutachten v. 01.07.2014 - Stabentheiner
3/0060001/02425	Whg. 8	50,0	80,0	individuelle Nutzungsdauer, Bewertungsgutachten v. 02.07.2014 - Stabentheiner

1. Nachtragsvoranschlag 2023

Stadtgemeinde Pöchlarn

Nachweis Vermögen mit abgeänderter Nutzungsdauer

Konto	Bezeichnung	Nutzungsdauer lt. VRV	Abweichende Nutzungsdauer	Begründung
3/0060001/02426	Whg. 9	50,0	80,0	individuelle Nutzungsdauer, Bewertungsgutachten v. 02.07.2014 - Stabentheiner
3/0060001/02427	Whg. 2	50,0	81,0	individuelle Nutzungsdauer, Bewertungsgutachten v. 01.07.2014 - Stabentheiner
3/0060001/02428	Whg. 3	50,0	81,0	individuelle Nutzungsdauer, Bewertungsgutachten v. 01.07.2014 - Stabentheiner
3/0060001/02429	Whg. 4	50,0	81,0	individuelle Nutzungsdauer, Bewertungsgutachten v. 02.07.2014 - Stabentheiner
3/0060001/02431	Whg. 6	50,0	81,0	individuelle Nutzungsdauer, Bewertungsgutachten v. 02.07.2014 - Stabentheiner
3/0060001/02432	Whg. 7	50,0	81,0	individuelle Nutzungsdauer, Bewertungsgutachten v. 31.07.2014 - Stabentheiner
3/0060001/02433	Whg. 8	50,0	81,0	individuelle Nutzungsdauer, Bewertungsgutachten v. 03.07.2014 - Stabentheiner
3/0060001/02434	Whg. 9	50,0	81,0	individuelle Nutzungsdauer, Bewertungsgutachten v. 03.07.2014 - Stabentheiner
3/0060001/02436	Whg. 3	50,0	80,0	individuelle Nutzungsdauer, Bewertungsgutachten v. 05.07.2014 - Stabentheiner
3/0060001/02439	Whg. 5	50,0	80,0	individuelle Nutzungsdauer, Bewertungsgutachten v. 05.07.2014 - Stabentheiner
3/0060001/02440	Whg. 6	50,0	80,0	individuelle Nutzungsdauer, Bewertungsgutachten v. 05.07.2014 - Stabentheiner
3/0060001/02441	Whg. 7	50,0	80,0	individuelle Nutzungsdauer, Bewertungsgutachten v. 06.07.2014 - Stabentheiner
3/0060001/02442	Whg. 8	50,0	80,0	individuelle Nutzungsdauer, Bewertungsgutachten v. 17.07.2014 - Stabentheiner
3/0060001/02443	Whg. 9	50,0	80,0	individuelle Nutzungsdauer, Bewertungsgutachten v. 17.07.2014 - Stabentheiner
3/0060001/02444	Whg. 2	50,0	81,0	individuelle Nutzungsdauer, Bewertungsgutachten v. 07.07.2014 - Stabentheiner
3/0060001/02445	Whg. 3	50,0	81,0	individuelle Nutzungsdauer, Bewertungsgutachten v. 07.07.2014 - Stabentheiner
3/0060001/02448	Whg. 6	50,0	81,0	individuelle Nutzungsdauer, Bewertungsgutachten v. 08.07.2014 - Stabentheiner
3/0060001/02450	Whg. 7	50,0	81,0	individuelle Nutzungsdauer, Wert wie Whg. 9 v 08.07.2014 - Größe ident
3/0060001/02451	Whg. 8	50,0	81,0	individuelle Nutzungsdauer, Bewertungsgutachten v. 31.07.2014 - Stabentheiner
3/0060001/02452	Whg. 9	50,0	81,0	individuelle Nutzungsdauer, Bewertungsgutachten v. 8.07.2014 - Stabentheiner
3/0060001/02453	Whg. 2	50,0	81,0	individuelle Nutzungsdauer, Bewertungsgutachten v. 09.07.2014 - Stabentheiner
3/0060001/02455	Whg. 4	50,0	81,0	individuelle Nutzungsdauer, Bewertungsgutachten v. 09.07.2014 - Stabentheiner

1. Nachtragsvoranschlag 2023

Stadtgemeinde Pöchlarn

Nachweis Vermögen mit abgeänderter Nutzungsdauer

Konto	Bezeichnung	Nutzungsdauer lt. VRV	Abweichende Nutzungsdauer	Begründung
3/0060001/02456	Whg. 5	50,0	81,0	individuelle Nutzungsdauer, Bewertungsgutachten v. 10.07.2014 - Stabentheiner
3/0060001/02457	Whg. 6	50,0	81,0	individuelle Nutzungsdauer, Bewertungsgutachten v. 10.07.2014 - Stabentheiner
3/0060001/02458	Whg. 7	50,0	81,0	individuelle Nutzungsdauer, Bewertungsgutachten v. 11.07.2014 - Stabentheiner
3/0060001/02460	Whg. 9	50,0	81,0	individuelle Nutzungsdauer, Bewertungsgutachten v. 11.07.2014 - Stabentheiner
3/0060001/02521	Sanierung Rathauskeller	50,0	25,0	geschätzte Restnutzungsdauer
3/0060001/03638	KT Sanierung Rathauskeller	50,0	25,0	geschätzte Restnutzungsdauer
3/0430001/02631	WVA Pöchlarn BA 101 LIS Anteil Wasser	0,0	25,0	lt. Empfehlung IVW 3
3/0430001/02656	ABA Pöchlarn BA 101 LIS Anteil Kanal	0,0	25,0	lt. Empfehlung IVW 3
3/0430001/03678	KT WVA Pöchlarn BA 101 LIS Anteil Wasser	0,0	25,0	lt. Empfehlung IVW 3
3/0430001/03690	KT ABA Pöchlarn BA 101 LIS Anteil Kanal	0,0	25,0	lt. Empfehlung IVW 3
3/0430001/03691	ABA Pöchlarn BA 101 LIS Anteil Kanal: KPC	0,0	25,0	lt. Empfehlung IVW 3
3/0430001/03692	WVA Pöchlarn BA 101 LIS Anteil Wasser: KPC	0,0	25,0	lt. Empfehlung IVW 3
3/0430001/03694	KT ABA Pöchlarn BA 103 LIS	0,0	25,0	lt. Empfehlung IVW 3
3/0430001/03696	WVA Pöchlarn BA 102 LIS Anteil Wasser	0,0	25,0	lt. IVW 3
3/0430001/03697	WVA Pöchlarn BA 103 LIS Anteil Wasser	0,0	25,0	laut IVW 3
3/0430001/03698	ABA Pöchlarn BA 102 LIS Anteil Kanal	0,0	25,0	lt. Empfehlung IVW 3
3/0430001/03699	ABA Pöchlarn BA 103 LIS Anteil Kanal	0,0	25,0	lt. Empfehlung IVW 3
3/0430001/03700	KT WVA Pöchlarn BA 103 LIS	0,0	25,0	Laut IVW3
4/0150002/02505	HLF 3 Eigenanteil FF	10,0	25,0	lt. Empfehlung IVW 3 analog NÖ FörderRL
4/0150002/02506	HLF 3	10,0	25,0	lt. Empfehlung IVW 3 analog NÖ FörderRL
4/0150002/02507	HLF 3 Asfinag	10,0	25,0	lt. Empfehlung IVW 3 analog NÖ FörderRL
4/0150002/03637	KT HLF 3	10,0	25,0	lt. Empfehlung IVW 3 analog NÖ FörderRL
4/0440001/02623	Software/Lizenzen 2017	0,0	4,0	analog EDV-Hardware
4/0440001/02624	Software/Lizenzen 2018	0,0	4,0	analog EDV-Hardware
4/0440001/02652	Software/Lizenzen 2019	0,0	4,0	analog EDV-Hardware
4/0440001/03625	Software/Lizenzen 2015	0,0	4,0	analog EDV-Hardware
4/0440001/03626	Software/Lizenzen 2016	0,0	4,0	analog EDV-Hardware
4/0440001/03628	Software/Lizenzen 2020	0,0	4,0	analog EDV-Hardware
4/0440001/03629	Software/Lizenzen 2021	0,0	4,0	analog EDV-Hardware
4/0440001/03630	Software/Lizenzen 2022	0,0	4,0	analog EDV-Hardware
4/0440001/03631	Software/Lizenzen 2023	0,0	4,0	analog EDV-Hardware

Dienstpostenplan - interne Anlage b

MFP - Ergebnishaushalt Gesamt 1. und 2. Ebene
- interne Vergütungen enthalten

1. Nachtragsvoranschlag 2023 (Plan 2024 - 2027)

Stadtgemeinde Pöchlarn

MFP - Ergebnishaushalt Gesamt 1. und 2. Ebene - interne Vergütungen enthalten

MVAG	Mittelverwendungs- und aufbringungsgruppen (1. und 2. Ebene)	VA 2023 inkl. NVA	Plan 2024	Plan 2025	Plan 2026	Plan 2027
211	Erträge aus der operativen Verwaltungstätigkeit	12.818.900,00	10.966.400,00	11.113.200,00	11.272.800,00	11.424.700,00
2111	Erträge aus eigenen Abgaben	4.070.700,00	3.562.900,00	3.607.300,00	3.652.300,00	3.698.100,00
2112	Erträge aus Ertragsanteilen	3.984.000,00	4.189.100,00	4.272.900,00	4.358.400,00	4.445.500,00
2113	Erträge aus Gebühren	1.718.200,00	1.615.200,00	1.631.200,00	1.647.500,00	1.663.900,00
2114	Erträge aus Leistungen	940.600,00	906.400,00	905.000,00	906.900,00	905.000,00
2115	Erträge aus Besitz und wirtschaftlicher Tätigkeit	579.000,00	518.600,00	522.900,00	527.300,00	531.800,00
2116	Erträge aus Veräußerung und sonstige Erträge	1.519.500,00	174.100,00	173.800,00	174.600,00	175.400,00
2117	Nicht finanzierungswirksame operative Erträge	6.900,00	100,00	100,00	5.800,00	5.000,00
212	Erträge aus Transfers	816.400,00	584.600,00	579.800,00	574.900,00	571.500,00
2121	Transferertrag von Trägern des öffentlichen Rechts	647.200,00	416.200,00	412.600,00	409.000,00	405.700,00
2122	Transferertrag von Beteiligungen					
2123	Transferertrag von Unternehmen (mit Finanzunternehmen)					
2124	Transferertrag von Haushalten und Organisationen ohne Erwerbscharakter	14.600,00	14.400,00	14.400,00	14.400,00	14.400,00
2125	Transferertrag vom Ausland					
2126	Investitions- und Tilgungszuschüsse zwischen Unternehmungen und Betrieben der Gebietskörperschaft und der Gebietskörperschaft					
2127	Nicht finanzierungswirksamer Transferertrag	154.600,00	154.000,00	152.800,00	151.500,00	151.400,00
213	Finanzerträge	100,00	0,00	0,00	0,00	0,00
2131	Erträge aus Zinsen	100,00				
2132	Erträge aus Zinsen aus derivativen Finanzinstrumenten ohne Grundgeschäft					
2133	Erträge aus Gewinnentnahmen von marktbestimmten Betrieben					
2134	Sonstige Finanzerträge					
2135	Erträge aus Dividenden/Gewinnausschüttungen					
2136	Sonstige nicht finanzierungswirksame Finanzerträge					
21	Summe Erträge	13.635.400,00	11.551.000,00	11.693.000,00	11.847.700,00	11.996.200,00
221	Personalaufwand	2.159.400,00	1.989.700,00	2.029.800,00	2.070.400,00	2.103.300,00
2211	Personalaufwand (Bezüge, Nebengeb., Mehrleistungen)	1.706.800,00	1.568.700,00	1.600.600,00	1.632.200,00	1.664.800,00
2212	Gesetzlicher und freiwilliger Sozialaufwand	425.700,00	397.600,00	405.400,00	413.600,00	422.100,00
2213	Sonstiger Personalaufwand	3.500,00				
2214	Nicht finanzierungswirksamer Personalaufwand	23.400,00	23.400,00	23.800,00	24.600,00	16.400,00
222	Sachaufwand (ohne Transferaufwand)	5.847.000,00	4.847.200,00	4.783.000,00	4.509.900,00	4.451.300,00
2221	Gebrauchs- und Verbrauchsgüter, Handelswaren	339.900,00	284.000,00	287.500,00	285.100,00	288.600,00
2222	Verwaltungs- und Betriebsaufwand	825.000,00	819.600,00	823.200,00	823.700,00	825.900,00

1. Nachtragsvoranschlag 2023 (Plan 2024 - 2027)

Stadtgemeinde Pöchlarn

MFP - Ergebnishaushalt Gesamt 1. und 2. Ebene - interne Vergütungen enthalten

MVAG	Mittelverwendungs- und aufbringungsgruppen (1. und 2. Ebene)	VA 2023 inkl. NVA	Plan 2024	Plan 2025	Plan 2026	Plan 2027
2223	Leasing- und Mietaufwand	778.400,00	673.900,00	677.100,00	685.900,00	694.700,00
2224	Instandhaltung	368.500,00	203.300,00	203.300,00	203.300,00	203.300,00
2225	Sonstiger Sachaufwand	2.169.200,00	1.600.000,00	1.575.400,00	1.361.900,00	1.343.300,00
2226	Nicht finanzierungswirksamer Sachaufwand	1.366.000,00	1.266.400,00	1.216.500,00	1.150.000,00	1.095.500,00
223	Transferaufwand (laufende Transfers und Kapitaltransfers)	4.656.300,00	4.365.200,00	4.464.600,00	4.568.200,00	4.673.200,00
2231	Transferaufwand an Träger des öffentlichen Rechts	4.201.300,00	4.035.700,00	4.134.500,00	4.237.500,00	4.341.900,00
2232	Transferaufwand an Beteiligungen					
2233	Transferaufwand an Unternehmen (mit Finanzunternehmen)	245.200,00	163.500,00	163.500,00	163.500,00	163.500,00
2234	Transferaufwand an Haushalte und Organisationen ohne Erwerbscharakter	209.800,00	166.000,00	166.600,00	167.200,00	167.800,00
2235	Transferaufwand an das Ausland					
2236	Investitions- und Tilgungszuschüsse zwischen Unternehmungen und Betrieben der Gebietskörperschaft und der Gebietskörperschaft					
2237	Nicht finanzierungswirksamer Transferaufwand					
224	Finanzaufwand	289.100,00	398.600,00	360.900,00	322.300,00	276.600,00
2241	Zinsen aus Finanzschulden, Finanzierungsleasing, Forderungskauf und derivativen Finanzinstrumenten mit Grundgeschäft	280.700,00	395.800,00	358.100,00	319.500,00	273.800,00
2242	Zinsen und sonstige Aufwendungen aus derivativen Finanzinstrumenten ohne Grundgeschäft					
2243	Gewinnentnahmen von Unternehmungen und marktbestimmten Betrieben der Gebietskörperschaft (innerhalb der Gebietskörperschaft)					
2244	Sonstiger Finanzaufwand	8.400,00	2.800,00	2.800,00	2.800,00	2.800,00
2245	Nicht finanzierungswirksamer Finanzaufwand					
22	Summe Aufwendungen	12.951.800,00	11.600.700,00	11.638.300,00	11.470.800,00	11.504.400,00
SA0	Saldo (0) Nettoergebnis (21 - 22)	683.600,00	-49.700,00	54.700,00	376.900,00	491.800,00
230	Entnahmen von Haushaltsrücklagen	3.600,00	0,00	0,00	0,00	0,00
2301	Entnahmen von Haushaltsrücklagen	3.600,00				
240	Zuweisung an Haushaltsrücklagen	0,00	0,00	0,00	0,00	0,00
2401	Zuweisung an Haushaltsrücklagen					
23	Summe Haushaltsrücklagen	3.600,00	0,00	0,00	0,00	0,00
SA00	Nettoergebnis nach Zuweisung und Entnahmen von Haushaltsrücklagen (Saldo 0 +/- SU23)	687.200,00	-49.700,00	54.700,00	376.900,00	491.800,00

MFP - Finanzierungshaushalt Gesamt 1. und 2. Ebene - interne Vergütungen enthalten

1. Nachtragsvoranschlag 2023 (Plan 2024 - 2027)

MFP - Finanzierungshaushalt Gesamt 1. und 2. Ebene - interne Vergütungen enthalten

Stadtgemeinde Pöchlarn

MVAG	Mittelverwendungs- und aufbringungsgruppen (1. und 2. Ebene)	VA 2023 inkl. NVA	Plan 2024	Plan 2025	Plan 2026	Plan 2027
311	Einzahlungen aus der operativen Verwaltungstätigkeit	12.722.800,00	10.906.300,00	11.053.100,00	11.207.000,00	11.359.700,00
3111	Einzahlungen aus eigenen Abgaben	4.035.700,00	3.562.900,00	3.607.300,00	3.652.300,00	3.698.100,00
3112	Einzahlungen aus Ertragsanteilen	3.984.000,00	4.189.100,00	4.272.900,00	4.358.400,00	4.445.500,00
3113	Einzahlungen aus Gebühren	1.719.800,00	1.615.200,00	1.631.200,00	1.647.500,00	1.663.900,00
3114	Einzahlungen aus Leistungen	940.600,00	906.400,00	905.000,00	906.900,00	905.000,00
3115	Einzahlungen aus Besitz und wirtschaftlicher Tätigkeit	579.000,00	518.600,00	522.900,00	527.300,00	531.800,00
3116	Einzahlungen aus Veräußerung von geringwertigen Wirtschaftsgütern (GWG) und sonstige Einzahlungen	1.463.700,00	114.100,00	113.800,00	114.600,00	115.400,00
312	Einzahlungen aus Transfers (ohne Kapitaltransfers)	661.800,00	430.600,00	427.000,00	423.400,00	420.100,00
3121	Transferzahlungen von Trägern des öffentlichen Rechts	647.200,00	416.200,00	412.600,00	409.000,00	405.700,00
3122	Transferzahlungen von Beteiligungen					
3123	Transferzahlungen von Unternehmen (inkl. Finanzunternehmen)					
3124	Transferzahlungen von Haushalte und Organisationen ohne Erwerbscharakter	14.600,00	14.400,00	14.400,00	14.400,00	14.400,00
3125	Transferzahlungen vom Ausland					
3126	Investitions- und Tilgungszuschüsse zwischen Unternehmungen und Betrieben der Gebietskörperschaft und der Gebietskörperschaft					
313	Einzahlungen aus Finanzerträgen	100,00	0,00	0,00	0,00	0,00
3131	Einzahlungen aus Zinserträgen	100,00				
3133	Einzahlungen aus Gewinnentnahmen von marktbestimmten Betrieben					
3134	Sonstige Einzahlungen aus Finanzerträgen					
3135	Einzahlungen aus Dividenden/Gewinnausschüttungen					
31	Summe Einzahlungen operative Gebarung	13.384.700,00	11.336.900,00	11.480.100,00	11.630.400,00	11.779.800,00
321	Auszahlungen aus Personalaufwand	2.136.000,00	1.966.300,00	2.006.000,00	2.045.800,00	2.086.900,00
3211	Auszahlungen für Personalaufwand Bezüge, Nebengebühren, und Mehrleistungsvergütungen)	1.706.800,00	1.568.700,00	1.600.600,00	1.632.200,00	1.664.800,00
3212	Auszahlungen für gesetzliche und freiwillige Sozialaufwendungen	425.700,00	397.600,00	405.400,00	413.600,00	422.100,00
3213	Auszahlungen aus sonstigem Personalaufwand	3.500,00				
322	Auszahlungen aus Sachaufwand (ohne Transferaufwand)	4.481.000,00	3.580.800,00	3.566.500,00	3.359.900,00	3.355.800,00
3221	Auszahlungen für Gebrauchs- und Verbrauchsgüter, Handelswaren	339.900,00	284.000,00	287.500,00	285.100,00	288.600,00
3222	Auszahlungen für Verwaltungs- und Betriebsaufwand	825.000,00	819.600,00	823.200,00	823.700,00	825.900,00
3223	Auszahlungen für Leasing- und Mietaufwand	778.400,00	673.900,00	677.100,00	685.900,00	694.700,00
3224	Auszahlungen für Instandhaltung	368.500,00	203.300,00	203.300,00	203.300,00	203.300,00
3225	Sonstige Auszahlungen aus Sachaufwand	2.169.200,00	1.600.000,00	1.575.400,00	1.361.900,00	1.343.300,00
323	Auszahlungen aus Transfers (ohne Kapitaltransfers)	4.552.300,00	4.296.000,00	4.395.400,00	4.499.000,00	4.606.900,00
3231	Transferzahlungen an Träger des öffentlichen Rechts	4.097.800,00	3.967.000,00	4.065.800,00	4.168.800,00	4.276.100,00
3232	Transferzahlungen an Beteiligungen					

1. Nachtragsvoranschlag 2023 (Plan 2024 - 2027)

MFP - Finanzierungshaushalt Gesamt 1. und 2. Ebene - interne Vergütungen enthalten

Stadtgemeinde Pöchlarn

MVAG	Mittelverwendungs- und aufbringungsgruppen (1. und 2. Ebene)	VA 2023 inkl. NVA	Plan 2024	Plan 2025	Plan 2026	Plan 2027
3233	Transferzahlungen an Unternehmen (inkl. Finanzunternehmen)	245.200,00	163.500,00	163.500,00	163.500,00	163.500,00
3234	Transferzahlungen an Haushalte und Organisationen ohne Erwerbscharakter	209.300,00	165.500,00	166.100,00	166.700,00	167.300,00
3235	Transferzahlungen an das Ausland					
3236	Investitions- und Tilgungszuschüsse zwischen Unternehmungen und Betrieben der Gebietskörperschaft und der Gebietskörperschaft					
324	Auszahlungen aus Finanzaufwand	289.100,00	398.600,00	360.900,00	322.300,00	276.600,00
3241	Auszahlungen für Zinsaufwand, für Finanzierungsleasing, für Forderungskauf, für Finanzschulden und derivative Finanzinstrumente mit Grundgeschäft	280.700,00	395.800,00	358.100,00	319.500,00	273.800,00
3242	Auszahlungen für Zinsen aus derivativen Finanzinstrumenten ohne Grundgeschäft					
3243	Auszahlung aus Gewinnentnahmen von marktbestimmten Betrieben					
3244	Sonstige Auszahlungen aus Finanzaufwendungen	8.400,00	2.800,00	2.800,00	2.800,00	2.800,00
32	Summe Auszahlungen operative Gebarung	11.458.400,00	10.241.700,00	10.328.800,00	10.227.000,00	10.326.200,00
SA1	Saldo (1) Geldfluss aus der Operativen Gebarung (31 – 32)	1.926.300,00	1.095.200,00	1.151.300,00	1.403.400,00	1.453.600,00
331	Einzahlungen aus der Investitionstätigkeit	55.800,00	60.000,00	60.000,00	60.000,00	60.000,00
3311	Einzahlungen aus der Veräußerung von immateriellem Vermögen					
3312	Einzahlungen aus der Veräußerung von Grundstücken und Grundstückeinrichtungen	55.800,00				
3313	Einzahlungen aus der Veräußerung von Gebäuden und Bauten		60.000,00	60.000,00	60.000,00	60.000,00
3314	Einzahlungen aus der Veräußerung von technischen Anlagen, Fahrzeuge und Maschinen					
3315	Einzahlungen aus der Veräußerung von Amts-, Betriebs- und Geschäftsausstattung					
3316	Einzahlungen aus der Veräußerung von Kulturgütern					
3317	Einzahlungen aus der Veräußerung von Beteiligungen					
332	Einzahlungen aus der Rückzahlung von Darlehen sowie gewährten Vorschüssen	800,00	800,00	800,00	800,00	800,00
3321	Einzahlungen aus Darlehen an Träger des öffentlichen Rechts	800,00	800,00	800,00	800,00	800,00
3322	Einzahlungen aus Darlehen an Beteiligungen					
3323	Einzahlungen aus Darlehen an Unternehmen und Haushalte					
3325	Einzahlungen aus Vorschüssen und Anzahlungen					
333	Einzahlungen aus Kapitaltransfers	807.800,00	141.900,00	141.800,00	141.700,00	141.600,00
3331	Kapitaltransferzahlungen von Trägern des öffentlichen Rechts	399.600,00	6.900,00	6.800,00	6.700,00	6.600,00
3332	Kapitaltransferzahlungen von Beteiligungen					
3333	Kapitaltransferzahlungen von Unternehmen					
3334	Kapitaltransferzahlungen von Haushalten und Organisationen ohne Erwerbscharakter	215.600,00	135.000,00	135.000,00	135.000,00	135.000,00
3335	Kapitaltransferzahlungen vom Ausland	192.600,00				
33	Summe Einzahlungen investive Gebarung	864.400,00	202.700,00	202.600,00	202.500,00	202.400,00
341	Auszahlungen aus der Investitionstätigkeit	4.643.800,00	354.500,00	354.500,00	354.500,00	354.500,00

1. Nachtragsvoranschlag 2023 (Plan 2024 - 2027)

MFP - Finanzierungshaushalt Gesamt 1. und 2. Ebene - interne Vergütungen enthalten

Stadtgemeinde Pöchlarn

MVAG	Mittelverwendungs- und aufbringungsgruppen (1. und 2. Ebene)	VA 2023 inkl. NVA	Plan 2024	Plan 2025	Plan 2026	Plan 2027
3411	Auszahlungen für den Erwerb von immateriellem Vermögen	41.700,00	23.000,00	23.000,00	23.000,00	23.000,00
3412	Auszahlungen für den Erwerb von Grundstücken und Grundstückseinrichtungen	2.732.000,00	330.000,00	330.000,00	330.000,00	330.000,00
3413	Auszahlungen für den Erwerb von Gebäuden und Bauten	1.475.200,00				
3414	Auszahlungen für den Erwerb von technischen Anlagen, Fahrzeuge und Maschinen	47.500,00	1.500,00	1.500,00	1.500,00	1.500,00
3415	Auszahlungen für den Erwerb von Amts-, Betriebs- und Geschäftsausstattung	347.400,00				
3416	Auszahlungen für den Erwerb von Kulturgütern					
3417	Auszahlungen für den Erwerb von Beteiligungen					
342	Auszahlungen von gewährten Darlehen sowie gewährten Vorschüssen	0,00	0,00	0,00	0,00	0,00
3421	Auszahlung von Darlehen an Träger des öffentlichen Rechts					
3422	Auszahlung von Darlehen an Beteiligungen					
3423	Auszahlung von Darlehen an Unternehmen und Haushalte					
3425	Auszahlungen von Vorschüssen und Anzahlungen					
343	Auszahlungen aus Kapitaltransfers	69.200,00	69.200,00	69.200,00	69.200,00	66.300,00
3431	Kapitaltransferzahlungen an Träger des öffentlichen Rechts	68.700,00	68.700,00	68.700,00	68.700,00	65.800,00
3432	Kapitaltransferzahlungen an Beteiligungen					
3433	Kapitaltransferzahlungen an Unternehmen (Finanzunternehmen)					
3434	Kapitaltransferzahlungen an Haushalte und Organisationen ohne Erwerbscharakter	500,00	500,00	500,00	500,00	500,00
3435	Kapitaltransferzahlungen an das Ausland					
34	Summe Auszahlungen investive Gebarung	4.713.000,00	423.700,00	423.700,00	423.700,00	420.800,00
SA2	Saldo (2) Geldfluss aus der Investiven Gebarung (33 – 34)	-3.848.600,00	-221.000,00	-221.100,00	-221.200,00	-218.400,00
SA3	Saldo (3) Nettofinanzierungssaldo (Saldo 1 + Saldo 2)	-1.922.300,00	874.200,00	930.200,00	1.182.200,00	1.235.200,00
351	Einzahlungen aus der Aufnahme von Finanzschulden	2.294.900,00	83.700,00	83.700,00	83.700,00	80.800,00
3511	Einzahlungen aus empfangenen Darlehen von öffentlichen Körperschaften und Rechtsträgern	68.700,00	68.700,00	68.700,00	68.700,00	65.800,00
3512	Einzahlungen aus empfangenen Darlehen von Beteiligungen					
3513	Einzahlungen aus empfangenen Darlehen von Unternehmen und privaten Haushalten					
3514	Einzahlungen aus Finanzschulden (Finanzunternehmen)	2.226.200,00	15.000,00	15.000,00	15.000,00	15.000,00
353	Einzahlungen infolge eines Kapitaltausch bei derivativen Finanzinstrumenten mit Grundgeschäft	0,00	0,00	0,00	0,00	0,00
3530	Einzahlungen infolge eines Kapitaltausch bei derivativen Finanzinstrumenten mit Grundgeschäft					
355	Einzahlungen aus dem Abgang von Finanzinstrumenten	0,00	0,00	0,00	0,00	0,00
3550	Einzahlungen aus dem Abgang von Finanzinstrumenten					
35	Summe Einzahlungen aus der Finanzierungstätigkeit	2.294.900,00	83.700,00	83.700,00	83.700,00	80.800,00

1. Nachtragsvoranschlag 2023 (Plan 2024 - 2027)

MFP - Finanzierungshaushalt Gesamt 1. und 2. Ebene - interne Vergütungen enthalten

Stadtgemeinde Pöchlarn

MVAG	Mittelverwendungs- und aufbringungsgruppen (1. und 2. Ebene)	VA 2023 inkl. NVA	Plan 2024	Plan 2025	Plan 2026	Plan 2027
361	Auszahlungen aus der Tilgung von Finanzschulden	983.600,00	996.700,00	989.400,00	993.400,00	930.900,00
3611	Auszahlungen aus empfangenen Darlehen von öffentlichen Körperschaften und Rechtsträgern	126.400,00	130.600,00	141.600,00	145.100,00	158.600,00
3612	Auszahlungen aus empfangenen Darlehen von Beteiligungen					
3613	Auszahlungen aus empfangenen Darlehen von Unternehmen und privaten Haushalten					
3614	Auszahlungen aus Finanzschulden	857.200,00	866.100,00	847.800,00	848.300,00	772.300,00
3615	Auszahlung aus der Rückzahlung von Leasingverbindlichkeiten					
363	Auszahlungen infolge eines Kapitaltausch bei derivativen Finanzinstrumenten mit Grundgeschäft	0,00	0,00	0,00	0,00	0,00
3630	Auszahlungen infolge eines Kapitaltausch bei derivativen Finanzinstrumenten mit Grundgeschäft					
365	Auszahlungen für den Erwerb von Finanzinstrumenten	0,00	0,00	0,00	0,00	0,00
3650	Auszahlungen für den Erwerb von Finanzinstrumenten					
36	Summe Auszahlungen aus der Finanzierungstätigkeit	983.600,00	996.700,00	989.400,00	993.400,00	930.900,00
SA4	Saldo (4) Geldfluss aus der Finanzierungstätigkeit (35 – 36)	1.311.300,00	-913.000,00	-905.700,00	-909.700,00	-850.100,00
SA5	Saldo (5) Geldfluss aus der voranschlagswirksamen Gebarung (Saldo 3 + Saldo 4)	-611.000,00	-38.800,00	24.500,00	272.500,00	385.100,00

MFP - Schuldenentwicklung

Bezeichnung	VA 2023	Plan 2024	Plan 2025	Plan 2026	Plan 2027
Gesamte Schulden					
Buchwert 01.01.	10.672.900	12.128.100	11.214.100	10.307.600	9.239.900
Zugang	2.314.900	83.700	83.700	83.700	80.800
Tilgung	1.002.700	996.700	989.400	993.400	930.900
Buchwert 31.12.	11.985.100	11.215.100	10.308.400	9.397.900	8.389.800
Zinsen	279.900	390.800	353.100	314.500	268.800
Ersätze	92.000	90.900	87.300	83.700	80.400
Gesamt-Schuldendienst	1.282.600	1.387.500	1.342.500	1.307.900	1.199.700
nicht Maastricht-relevante Schulden					
Buchwert 01.01.	6.103.200	6.878.800	6.448.000	6.033.600	5.623.400
Zugang	1.566.000	68.700	68.700	68.700	65.800
Tilgung	507.300	498.500	482.900	479.100	461.400
Buchwert 31.12.	7.161.900	6.449.000	6.033.800	5.623.200	5.227.800
Zinsen	133.100	169.000	152.400	137.200	123.100
Ersätze	87.800	87.800	84.900	82.000	79.100
Gesamt-Schuldendienst	640.400	667.500	635.300	616.300	584.500
Maastricht-relevante Schulden					
Buchwert 01.01.	4.569.700	5.249.300	4.766.100	4.274.000	3.616.500
Zugang	748.900	15.000	15.000	15.000	15.000
Tilgung	495.400	498.200	506.500	514.300	469.500
Buchwert 31.12.	4.823.200	4.766.100	4.274.600	3.774.700	3.162.000
Zinsen	146.800	221.800	200.700	177.300	145.700
Ersätze	4.200	3.100	2.400	1.700	1.300
Gesamt-Schuldendienst	642.200	720.000	707.200	691.600	615.200

Seite	Inhalt
3	Vorbericht
17	NVA Ergebnishaushalt Gesamt 1. und 2. Ebene (Anlage 1a) - interne Vergütungen enthalten
21	NVA Finanzierungshaushalt Gesamt 1. und 2. Ebene (Anlage 1b) - interne Vergütungen enthalten
27	NVA Ergebnishaushalt Bereichsbudget 1. und 2. Ebene (Anlage 1a)
49	NVA Finanzierungshaushalt Bereichsbudget 1. und 2. Ebene (Anlage 1b)
91	Querschnitt (Anlage 5b)
97	NVA Ergebnis- und Finanzierungsvoranschlag Detailnachweis
229	NVA Haushaltspotential
235	NVA Nachweis der Investitionstätigkeit
273	Personaldaten iSd ÖStp (Anlage 4)
277	Nachweis über Transferzahlungen (Anlage 6a)
283	Nachweis über Haushaltsrücklagen und Zahlungsmittelreserven (Anlage 6b)
287	Einzelnachweis über Finanzschulden und Schuldendienst (Anlage 6c)
301	Nachweis über haushaltsinterne Vergütungen (Anlage 6f)
305	Leasingspiegel (Anlage 6i)
309	Rückstellungsspiegel (Anlage 6q)
313	Haftungsnachweis (Anlage 6r)
317	Nachweis Vermögen mit abgeänderter Nutzungsdauer
323	Dienstpostenplan
327	MFP - Ergebnishaushalt Gesamt 1. und 2. Ebene - interne Vergütungen enthalten
331	MFP - Finanzierungshaushalt Gesamt 1. und 2. Ebene - interne Vergütungen enthalten
337	MFP - Schuldenentwicklung