

STADTGEMEINDE

PÖCHLARN



Stadtgemeinde Pöchlarn

# 1. Nachtragsvoranschlag 2021



Vorbericht

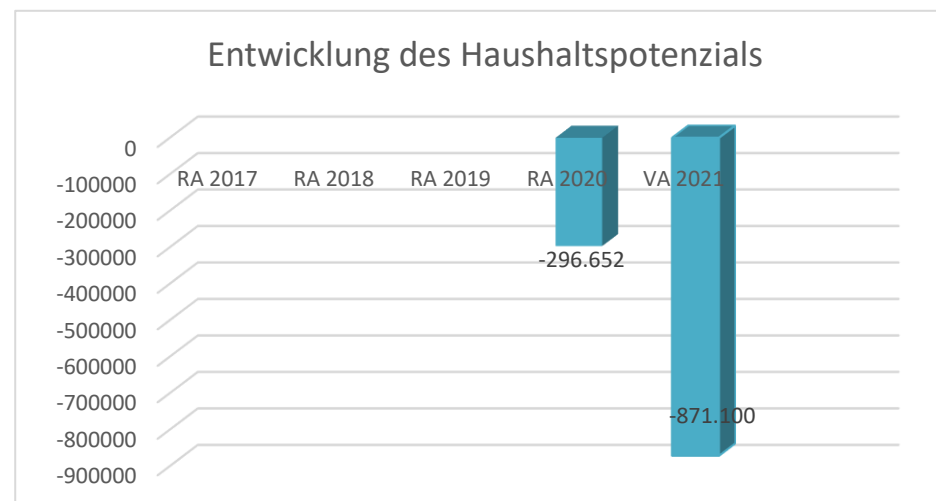


# Vorbericht zum Nachtragsvoranschlag 2021 gemäß § 3 der NÖ Gemeindehaushaltsverordnung (NÖ GHVO)

## Entwicklung des Haushaltspotenzials

Erläuterung: Das Haushaltspotenzial hat seine Grundlage in § 67 Z. 11 der NÖ Gemeindeordnung 1973 (NÖ GO 1973) und ist erstmals im Voranschlag 2020 auszuweisen. Die Angaben zu den Vorjahren entfallen daher.

Haushaltspotential: Differenz der wiederkehrenden Mittelaufbringungen abzüglich der wiederkehrenden Mittelverwendungen unter Berücksichtigung der entsprechenden Forderungen und Verbindlichkeiten. Das Haushaltspotenzial ist eine wichtige Kenngröße und gibt die aktuelle Leistungsfähigkeit der Gemeinde wieder. Das schafft Vergleichbarkeit mit der bisherigen Rechtslage, aus der Überschüsse und Abgänge abzuleiten waren und dient der Transparenz.



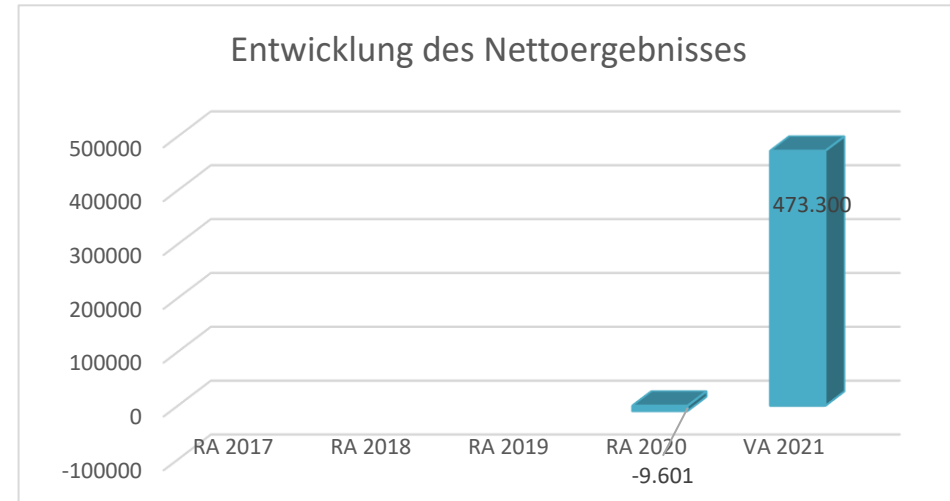
## Entwicklung des Nettoergebnisses

### Erläuterung:

Beim Nettoergebnis handelt es sich um das Ergebnis des Ergebnisvoranschlags und ist seit dem Haushaltsjahr 2020 auszuweisen. Die Angaben zu den Vorjahren entfallen daher.

Ein positives Nettoergebnis bedeutet, dass die Erträge voraussichtlich ausreichend sein werden, die Aufwendungen für die kommunalen Leistungen (inklusive des Werteverzehrs des Anlagevermögens in Form der Abschreibungen) abzudecken.

Ein negatives Nettoergebnis heißt, dass dies nicht zur Gänze (in der Höhe des negativen Wertes) möglich ist.

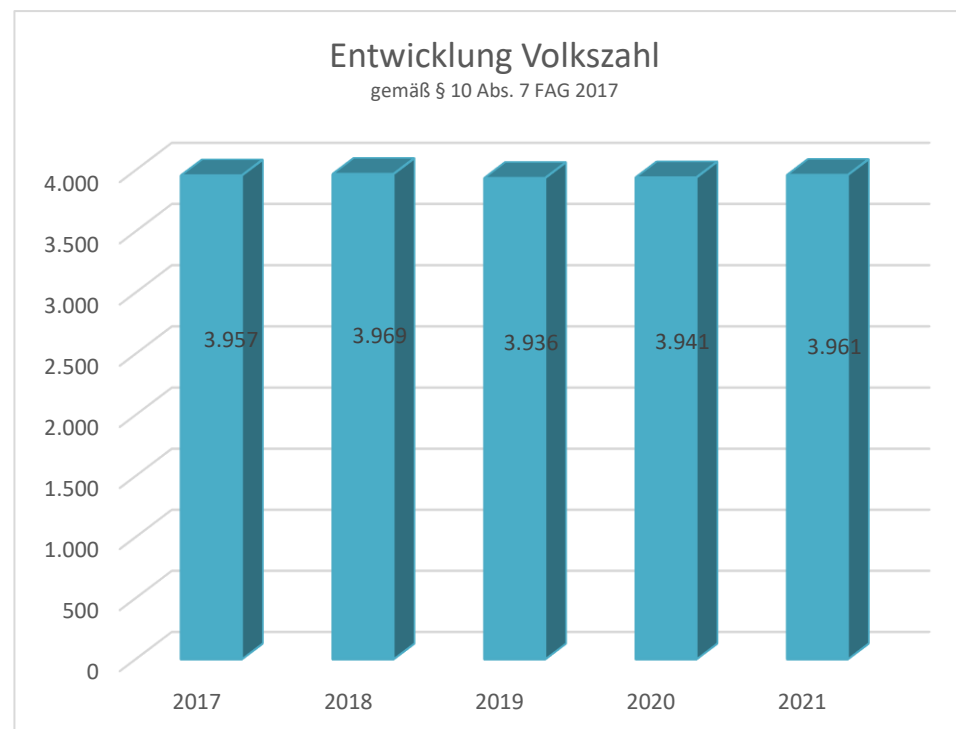


## Entwicklung der Volkszahl gemäß § 10 Abs. 7 FAG 2017, BGBl. I Nr. 116/2016 in der Fassung BGBl. I Nr. 106/2018

### Erläuterung:

Die Volkszahl gemäß § 10 Abs. 7 FAG 2017 wird jährlich von der Bundesanstalt Statistik Austria zum Stichtag 31. Oktober festgestellt und wirkt mit dem Beginn des übernächsten Kalenderjahres. Sie dient für die Berechnung der Abgabenertragsanteile und darf nicht automatisch mit der Volkszahl für die Berechnung der Gemeinderatsmandate verwechselt werden.

Eine Erhöhung bzw. Verminderung der Volkszahl (jährlich) ist ein wesentlicher Indikator für die Berechnung der Abgabenertragsanteile.

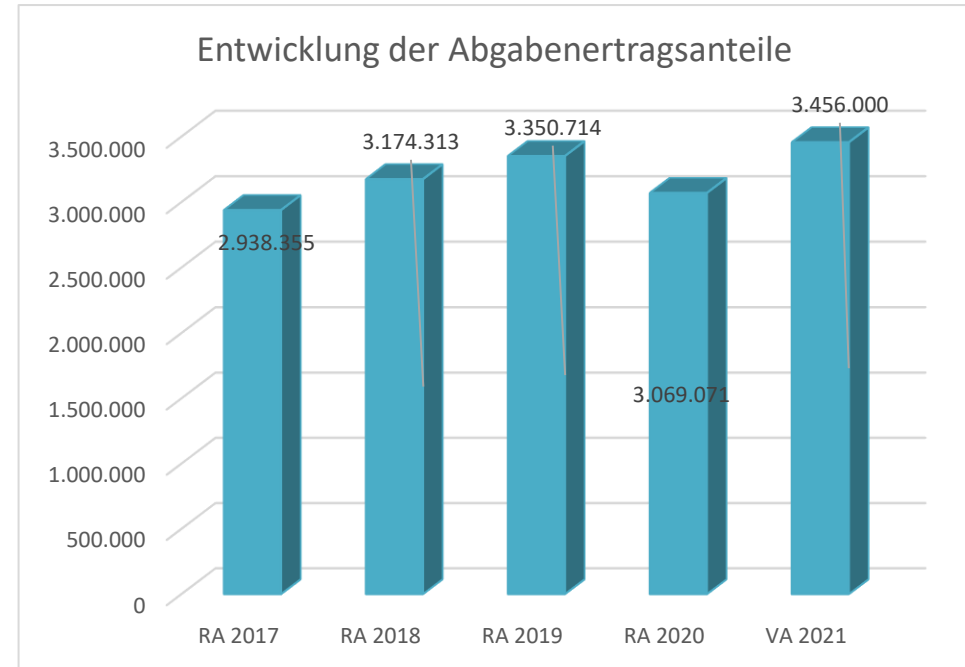


## Entwicklung der Abgabenertragsanteile

### Erläuterung:

Die Gebietskörperschaften (Bund, Länder und Gemeinden) erhalten auf Basis des aktuellen Finanzausgleichs aus den gemeinschaftlichen Bundesabgaben (z.B. Umsatzsteuer, Körperschaftssteuer, Lohnsteuer, Versicherungssteuer, Mineralölsteuer, Normverbrauchsabgabe, Tabaksteuer udgl.) entsprechende Anteile. Im Bereich der Gemeinden spielen dabei die Volkszahl und der abgestufte Bevölkerungsschlüssel eine besondere Rolle. Die sogenannten „Abgabenertragsanteile“ bilden in den meisten Gemeinden die wichtigste Einnahmequelle.

Ein Steigen der Abgabenertragsanteile weist auch auf eine Erhöhung der Volkszahl hin.



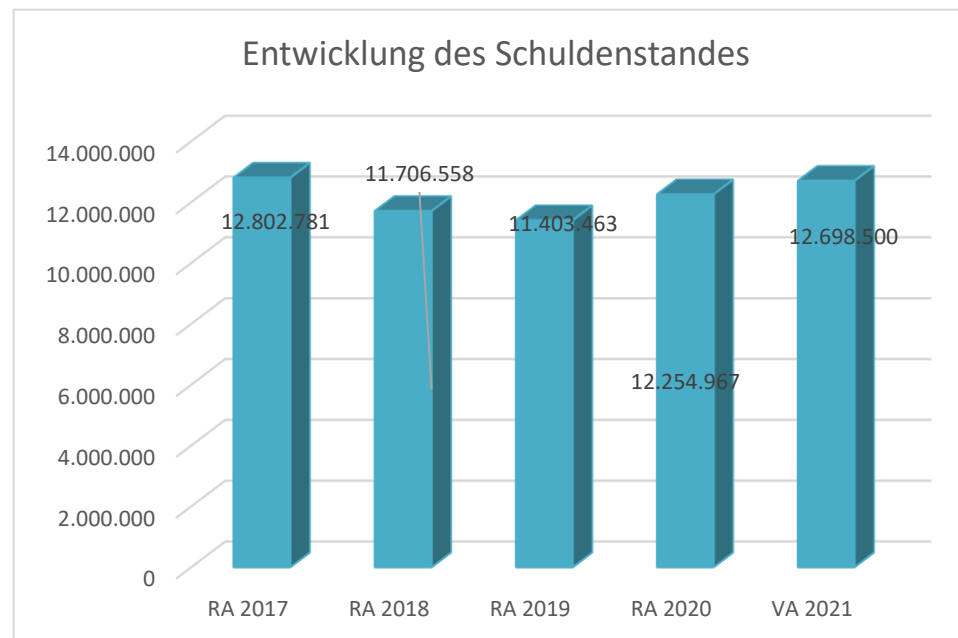
## Entwicklung des Schuldenstandes

### Erläuterung:

Die Entwicklung des Schuldenstandes zeigt auf, inwieweit der Schuldenstand über die Jahre erhöht oder reduziert wird.

### Begründung durch die Gemeinde:

Geplante Erhöhung des Schuldenstandes vorrangig durch Investitionen im Bereich Straßenbau, LED-Beleuchtung und Wasserversorgung, Abwasserbeseitigung



## Entwicklung der Rücklagen mit und ohne Zahlungsmittelreserve

### Erläuterung:

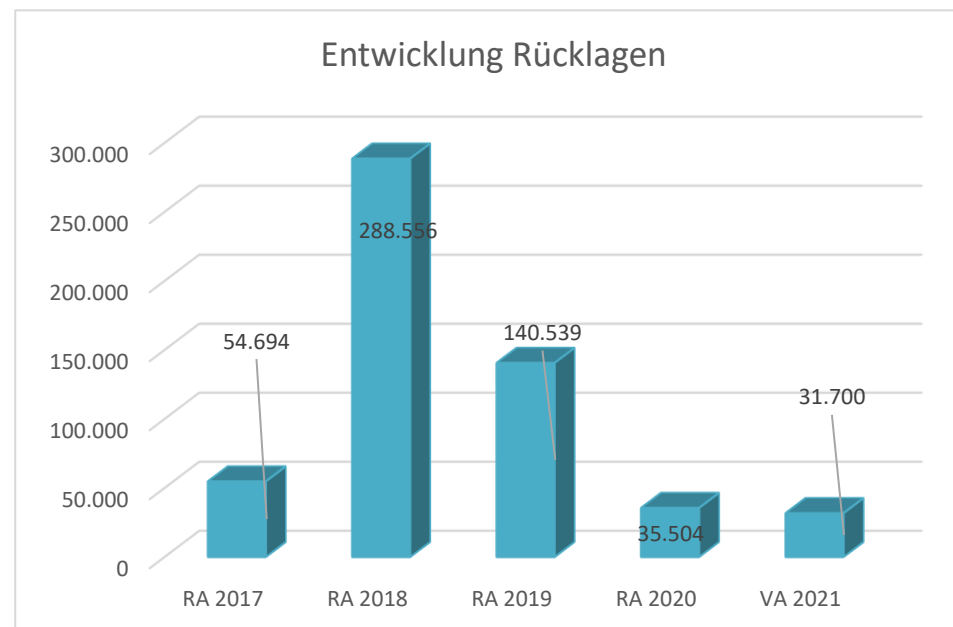
Die Entwicklung der Rücklagen zeigt an, inwieweit Rücklagen vorhanden sind und ob Rücklagen aufgebaut bzw. aufgebraucht werden.

Balken (Türkis) Rücklagen mit Zahlungsmittelreserve.

Balken (Rot) Rücklagen ohne Zahlungsmittelreserve.

### Begründung durch die Gemeinde:

Jahr 2018: Bildung einer Rücklage für das Projekt Aufbahrungshalle, Auflösung dieser Rücklage in den beiden Folgejahren

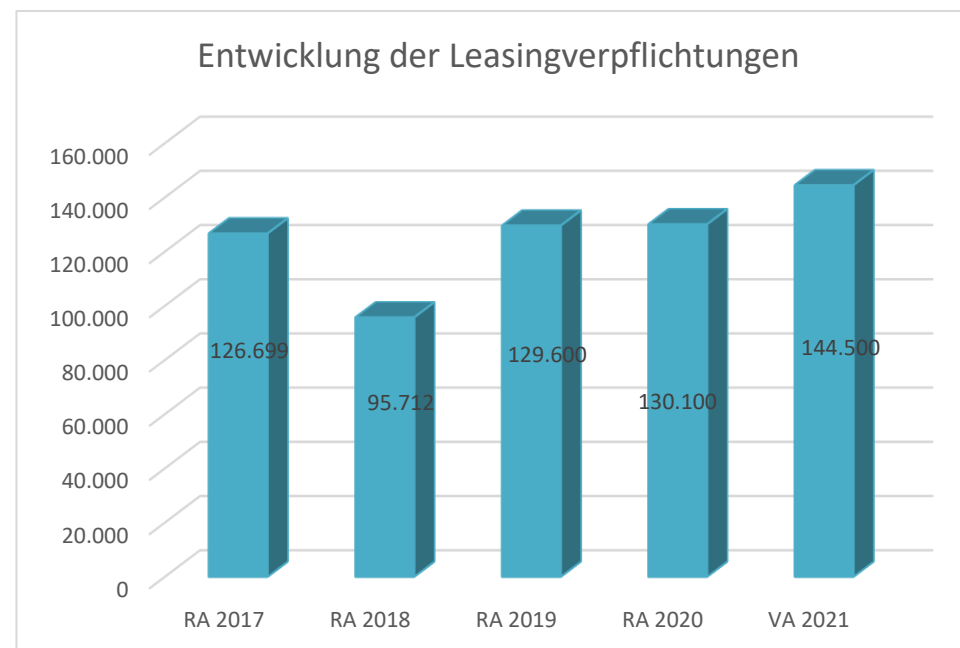


## Entwicklung der Leasingverpflichtungen

### Erläuterung:

Bei den Leasingverpflichtungen handelt es sich nicht um Finanzschulden (z.B. Darlehen), sondern um Verwaltungsschulden. Unabhängig davon stellen Leasingverbindlichkeiten Leistungsverpflichtungen für die Gemeinden dar und sind daher bei einer allfälligen Finanzlagenberechnung entsprechend zu berücksichtigen.

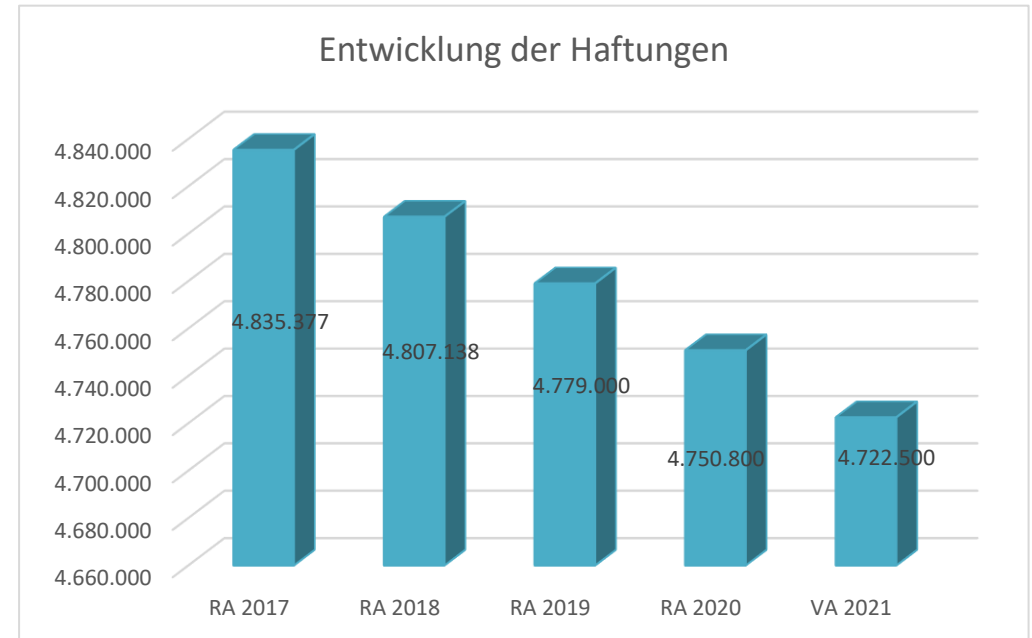
Die Leasingverpflichtungen sind mit Beginn des Jahres 2020 in einer eigenen Anlage gemäß VRV 2015 festzuhalten.



## Entwicklung der Haftungen

### Erläuterung:

Eine Gemeinde darf Bürgschaften und sonstige Haftungen nur übernehmen, wenn hierfür ein besonderes Interesse der Gemeinde gegeben ist, der Schuldner nachweist, dass eine ordnungsgemäße Verzinsung und Tilgung gesichert ist, die Haftungen befristet sind, der Betrag, für den gehaftet wird, ziffernmäßig bestimmt ist und die Gemeinde den daraus folgenden Zahlungsverpflichtungen nachkommen kann (vgl. § 78 Abs. 1 NÖ Gemeindeordnung 1973).



## Entwicklung der Finanzkraft für die Umlagenberechnung

### Erläuterung:

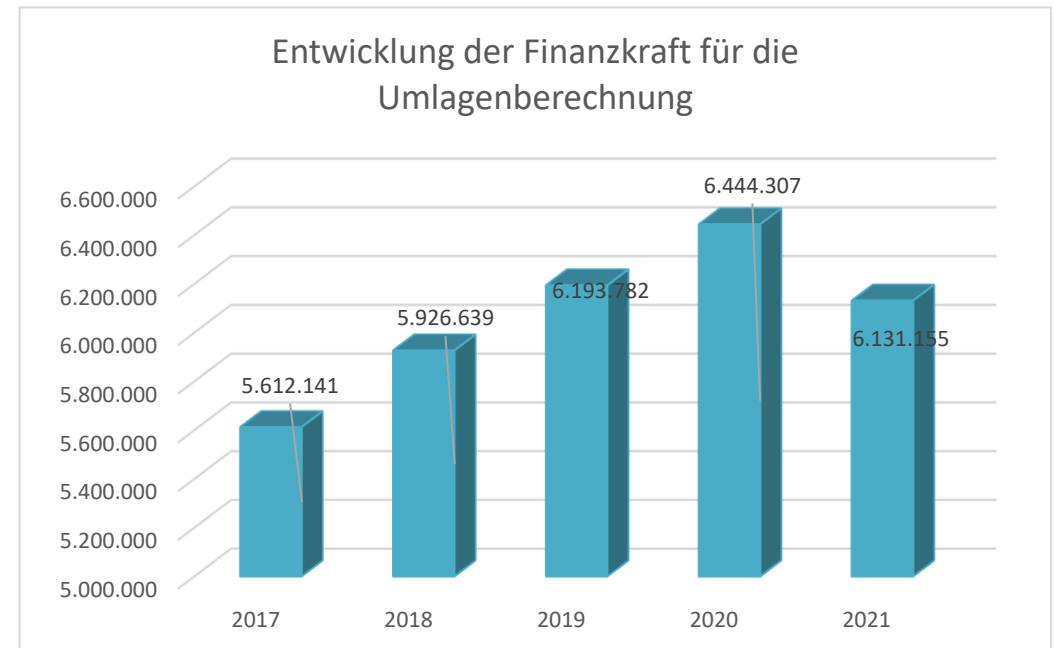
Die Finanzkraft einer Gemeinde wird aus den

- Erträgen der ausschließlichen Gemeindeabgaben ohne die Gebühren für die Benützung von Gemeindeeinrichtungen und -anlagen und ohne die Interessentenbeiträge von Grundstückseigentümern und Anrainern und
- Ertragsanteilen an den gemeinschaftlichen Bundesabgaben ohne Spielbankenabgabe

ermittelt.

Basis für die Ermittlung der Finanzkraft sind die tatsächlichen Beträge aufgrund der Rechnungsabschlüsse.

Die Darstellung der Entwicklung der Finanzkraft für die Umlagenberechnung hat insbesondere auf die Beitragsleistung der Gemeinden zum NÖ Krankenanstaltensprengel (NÖKAS) und zur Sozialumlage Auswirkungen. Eine Erhöhung oder Reduktion/Verminderung der Finanzkraft wirkt sich unmittelbar auf die Beitragsleistung aus.



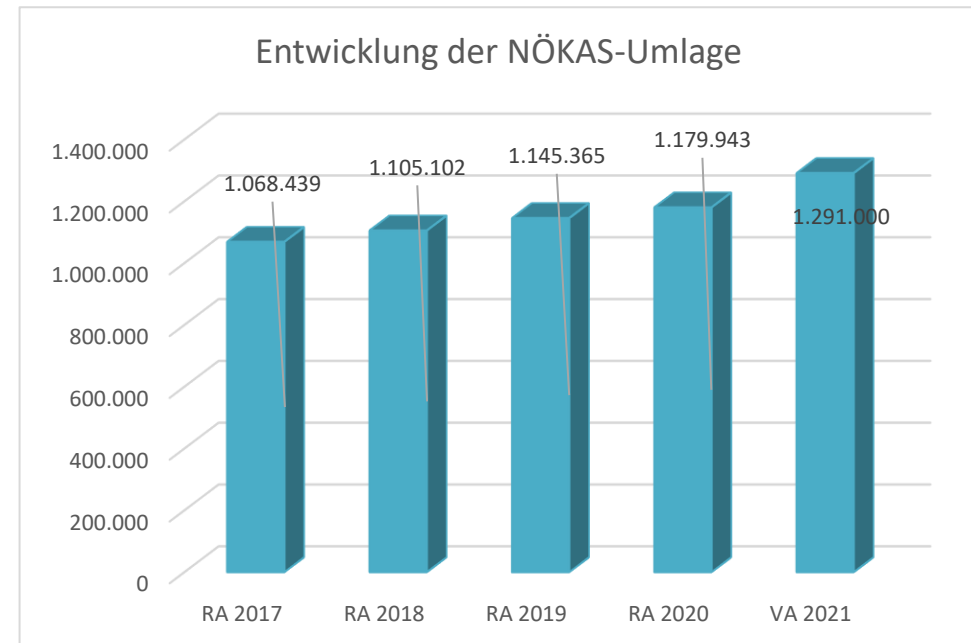
## Entwicklung der NÖKAS-Umlage

### Erläuterung:

Das Landesgebiet ist Beitragsbezirk und Krankenanstaltensprengel für alle öffentlichen Krankenanstalten in Niederösterreich. Beitragsbezirk und Krankenanstaltensprengel sind ein Gemeindeverband. Dem Gemeindeverband gehören alle Gemeinden Niederösterreichs an. Der Gemeindeverband ist juristische Person, er hat seinen Sitz am Sitz der Landesregierung und trägt die Bezeichnung "NÖ Krankenanstaltensprengel" (§ 61 Abs. 1 NÖ Krankenanstaltengesetz - NÖ KAG).

Die Gemeinden haben an den NÖ Krankenanstaltensprengel monatliche Beiträge zu leisten. Berechnungsgrundlage bilden dabei die Volkszahl und die Finanzkraft der Gemeinden. Steigerungen bei der Volkszahl und bei der Finanzkraft führen daher zu höheren Beitragsleistungen bei den Gemeinden.

Diese monatlichen Beiträge werden von den der Gemeinde gebührenden monatlichen Vorschüsse auf die Ertragsanteile an den gemeinschaftlichen Bundesabgaben einbehalten.



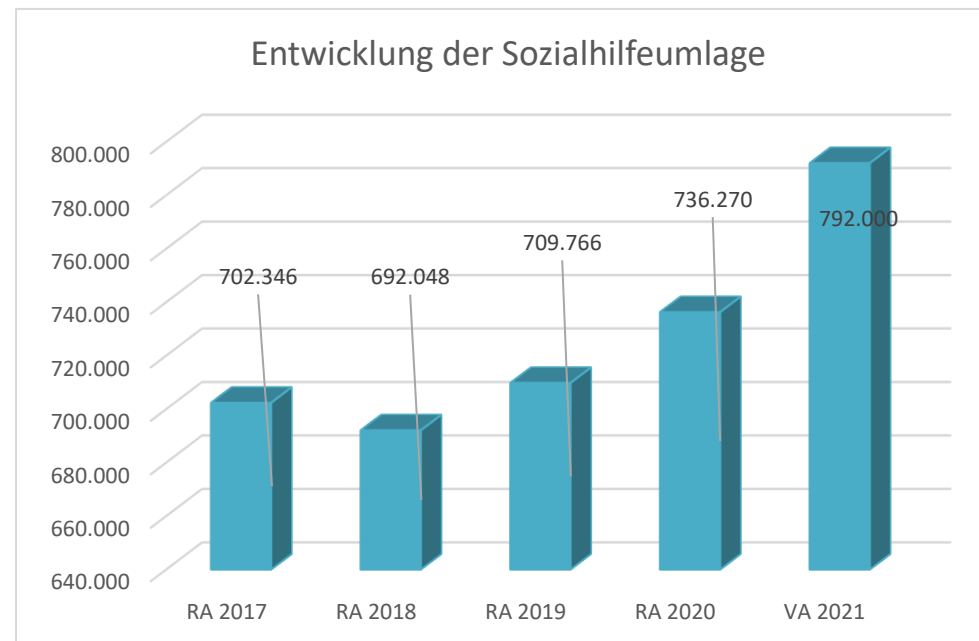
## Entwicklung der Sozialhilfeumlage

### Erläuterung:

Die Gemeinden haben jährlich einen Beitrag zu den vom Land zu tragenden Kosten der Sozialhilfe, die nicht durch Kostenbeitrags- und Ersatzleistungen oder durch sonstige für Zwecke der Sozialhilfe bestimmte Zuschüsse gedeckt sind, in der Höhe von 50 % an das Land zu entrichten (§ 44 NÖ Sozialhilfe-Ausführungsgesetz – NÖ SAG).

Die Leistungen für die Sozialhilfe-Umlage werden von der Landesregierung auf die einzelnen Gemeinden nach ihrer Finanzkraft (Finanzkraft für die Umlagenberechnung) aufgeteilt.

Diese monatlichen Beiträge werden von den der Gemeinde gebührenden monatlichen Vorschüsse auf die Ertragsanteile an den gemeinschaftlichen Bundesabgaben einbehalten.





1. NVA Ergebnishaushalt Gesamt 1. Ebene (Anlage 1a)  
- interne Vergütungen enthalten



# 1. Nachtragsvoranschlag 2021

Stadtgemeinde Pöchlarn

# NVA Ergebnishaushalt Gesamt 1. Ebene (Anlage 1a) - interne Vergütungen enthalten

MVAG	Mittelverwendungs- und -aufbringungsgruppen (1. Ebene)	VA 2021 inkl. NVA	VA 2021	1. NVA
211	Erträge aus der operativen Verwaltungstätigkeit	11 472 900,00	9 813 500,00	1 659 400,00
212	Erträge aus Transfers	1 601 600,00	613 600,00	988 000,00
213	Finanzerträge	100,00		100,00
<b>21</b>	<b>Summe Erträge</b>	<b>13 074 600,00</b>	<b>10 427 100,00</b>	<b>2 647 500,00</b>
221	Personalaufwand	1 829 500,00	1 915 600,00	-86 100,00
222	Sachaufwand (ohne Transferaufwand)	6 645 600,00	5 400 800,00	1 244 800,00
223	Transferaufwand (laufende Transfers und Kapitaltransfers)	4 020 800,00	3 967 300,00	53 500,00
224	Finanzaufwand	109 200,00	111 900,00	-2 700,00
<b>22</b>	<b>Summe Aufwendungen</b>	<b>12 605 100,00</b>	<b>11 395 600,00</b>	<b>1 209 500,00</b>
SA0	<b>Saldo (0) Nettoergebnis (21 - 22)</b>	<b>469 500,00</b>	<b>-968 500,00</b>	<b>1 438 000,00</b>
230	Entnahmen von Haushaltsrücklagen	3 800,00		3 800,00
240	Zuweisung an Haushaltsrücklagen			
<b>23</b>	<b>Summe Haushaltsrücklagen</b>	<b>3 800,00</b>	<b>0,00</b>	<b>3 800,00</b>
SA00	<b>Nettoergebnis nach Zuweisung und Entnahmen von Haushaltsrücklagen (Saldo 0 +/- SU23)</b>	<b>473 300,00</b>	<b>-968 500,00</b>	<b>1 441 800,00</b>



1. NVA Ergebnishaushalt Gesamt 1. und 2. Ebene (Anlage 1a)  
- interne Vergütungen enthalten



# 1. Nachtragsvoranschlag 2021

Stadtgemeinde Pöchlarn

# NVA Ergebnishaushalt Gesamt 1. und 2. Ebene (Anlage 1a) - interne Vergütungen enthalten

MVAG	Mittelverwendungs- und aufbringungsgruppen (1. und 2. Ebene)	VA 2021 inkl. NVA	VA 2021	1. NVA
<b>211</b>	<b>Erträge aus der operativen Verwaltungstätigkeit</b>	<b>11 472 900,00</b>	<b>9 813 500,00</b>	<b>1 659 400,00</b>
2111	Erträge aus eigenen Abgaben	3 268 800,00	3 247 500,00	21 300,00
2112	Erträge aus Ertragsanteilen	3 456 000,00	3 003 000,00	453 000,00
2113	Erträge aus Gebühren	1 491 400,00	1 491 400,00	
2114	Erträge aus Leistungen	832 500,00	744 200,00	88 300,00
2115	Erträge aus Besitz und wirtschaftlicher Tätigkeit	580 800,00	580 800,00	
2116	Erträge aus Veräußerung und sonstige Erträge	1 744 900,00	648 100,00	1 096 800,00
2117	Nicht finanzierungswirksame operative Erträge	98 500,00	98 500,00	
<b>212</b>	<b>Erträge aus Transfers</b>	<b>1 601 600,00</b>	<b>613 600,00</b>	<b>988 000,00</b>
2121	Transferertrag von Trägern des öffentlichen Rechts	1 460 400,00	480 400,00	980 000,00
2122	Transferertrag von Beteiligungen			
2123	Transferertrag von Unternehmen (mit Finanzunternehmen)	10 000,00	2 000,00	8 000,00
2124	Transferertrag von Haushalten und Organisationen ohne Erwerbscharakter	8 100,00	8 100,00	
2125	Transferertrag vom Ausland			
2126	Investitions- und Tilgungszuschüsse zwischen Unternehmungen und Betrieben der Gebietskörperschaft und der Gebietskörperschaft			
2127	Nicht finanzierungswirksamer Transferertrag	123 100,00	123 100,00	
<b>213</b>	<b>Finanzerträge</b>	<b>100,00</b>	<b>0,00</b>	<b>100,00</b>
2131	Erträge aus Zinsen	100,00		100,00
2132	Erträge aus Zinsen aus derivativen Finanzinstrumenten ohne Grundgeschäft			
2133	Erträge aus Gewinnentnahmen von marktbestimmten Betrieben			
2134	Sonstige Finanzerträge			
2135	Erträge aus Dividenden/Gewinnausschüttungen			
2136	Sonstige nicht finanzierungswirksame Finanzerträge			
<b>21</b>	<b>Summe Erträge</b>	<b>13 074 600,00</b>	<b>10 427 100,00</b>	<b>2 647 500,00</b>
<b>221</b>	<b>Personalaufwand</b>	<b>1 829 500,00</b>	<b>1 915 600,00</b>	<b>-86 100,00</b>
2211	Personalaufwand (Bezüge, Nebengeb., Mehrleistungen)	1 447 300,00	1 517 500,00	-70 200,00
2212	Gesetzlicher und freiwilliger Sozialaufwand	359 900,00	375 800,00	-15 900,00
2213	Sonstiger Personalaufwand			
2214	Nicht finanzierungswirksamer Personalaufwand	22 300,00	22 300,00	
<b>222</b>	<b>Sachaufwand (ohne Transferaufwand)</b>	<b>6 645 600,00</b>	<b>5 400 800,00</b>	<b>1 244 800,00</b>
2221	Gebrauchs- und Verbrauchsgüter, Handelswaren	340 200,00	294 800,00	45 400,00
2222	Verwaltungs- und Betriebsaufwand	372 100,00	366 700,00	5 400,00
2223	Leasing- und Mietaufwand	733 800,00	706 100,00	27 700,00
2224	Instandhaltung	341 200,00	325 700,00	15 500,00
2225	Sonstiger Sachaufwand	3 283 200,00	2 132 400,00	1 150 800,00

# 1. Nachtragsvoranschlag 2021

Stadtgemeinde Pöchlarn

# NVA Ergebnishaushalt Gesamt 1. und 2. Ebene (Anlage 1a) - interne Vergütungen enthalten

MVAG	Mittelverwendungs- und aufbringungsgruppen (1. und 2. Ebene)	VA 2021 inkl. NVA	VA 2021	1. NVA
2226	Nicht finanzierungswirksamer Sachaufwand	1 575 100,00	1 575 100,00	
<b>223</b>	<b>Transferaufwand (laufende Transfers und Kapitaltransfers)</b>	<b>4 020 800,00</b>	<b>3 967 300,00</b>	<b>53 500,00</b>
2231	Transferaufwand an Träger des öffentlichen Rechts	3 568 700,00	3 563 800,00	4 900,00
2232	Transferaufwand an Beteiligungen			
2233	Transferaufwand an Unternehmen (mit Finanzunternehmen)	289 500,00	244 000,00	45 500,00
2234	Transferaufwand an Haushalte und Organisationen ohne Erwerbscharakter	162 600,00	159 500,00	3 100,00
2235	Transferaufwand an das Ausland			
2236	Investitions- und Tilgungszuschüsse zwischen Unternehmungen und Betrieben der Gebietskörperschaft und der Gebietskörperschaft			
2237	Nicht finanzierungswirksamer Transferaufwand			
<b>224</b>	<b>Finanzaufwand</b>	<b>109 200,00</b>	<b>111 900,00</b>	<b>-2 700,00</b>
2241	Zinsen aus Finanzschulden, Finanzierungsleasing, Forderungskauf und derivativen Finanzinstrumenten mit Grundgeschäft	107 500,00	110 300,00	-2 800,00
2242	Zinsen und sonstige Aufwendungen aus derivativen Finanzinstrumenten ohne Grundgeschäft			
2243	Gewinnentnahmen von Unternehmungen und marktbestimmten Betrieben der Gebietskörperschaft (innerhalb der Gebietskörperschaft)			
2244	Sonstiger Finanzaufwand	1 700,00	1 600,00	100,00
2245	Nicht finanzierungswirksamer Finanzaufwand			
<b>22</b>	<b>Summe Aufwendungen</b>	<b>12 605 100,00</b>	<b>11 395 600,00</b>	<b>1 209 500,00</b>
<b>SA0</b>	<b>Saldo (0) Nettoergebnis (21 - 22)</b>	<b>469 500,00</b>	<b>-968 500,00</b>	<b>1 438 000,00</b>
<b>230</b>	<b>Entnahmen von Haushaltsrücklagen</b>	<b>3 800,00</b>	<b>0,00</b>	<b>3 800,00</b>
2301	Entnahmen von Haushaltsrücklagen	3 800,00		3 800,00
<b>240</b>	<b>Zuweisung an Haushaltsrücklagen</b>	<b>0,00</b>	<b>0,00</b>	<b>0,00</b>
2401	Zuweisung an Haushaltsrücklagen			
<b>23</b>	<b>Summe Haushaltsrücklagen</b>	<b>3 800,00</b>	<b>0,00</b>	<b>3 800,00</b>
<b>SA00</b>	<b>Nettoergebnis nach Zuweisung und Entnahmen von Haushaltsrücklagen (Saldo 0 +/- SU23)</b>	<b>473 300,00</b>	<b>-968 500,00</b>	<b>1 441 800,00</b>

1. NVA Ergebnishaushalt Bereichsbudget 1. und 2. Ebene  
(Anlage 1a)



## Vertretungskörper und allgemeine Verwaltung (Gruppe 0)

MVAG	Mittelverwendungs- und -aufbringungsgruppen (1. und 2. Ebene)	VA 2021 inkl. NVA	VA 2021	1. NVA
<b>211</b>	<b>Erträge aus der operativen Verwaltungstätigkeit</b>	<b>186 700,00</b>	<b>180 200,00</b>	<b>6 500,00</b>
2111	Erträge aus eigenen Abgaben			
2112	Erträge aus Ertragsanteilen			
2113	Erträge aus Gebühren			
2114	Erträge aus Leistungen	8 400,00	8 400,00	
2115	Erträge aus Besitz und wirtschaftlicher Tätigkeit			
2116	Erträge aus Veräußerung und sonstige Erträge	115 700,00	109 200,00	6 500,00
2117	Nicht finanzierungswirksame operative Erträge	62 600,00	62 600,00	
<b>212</b>	<b>Erträge aus Transfers</b>	<b>26 600,00</b>	<b>23 800,00</b>	<b>2 800,00</b>
2121	Transferertrag von Trägern des öffentlichen Rechts	26 600,00	23 800,00	2 800,00
2122	Transferertrag von Beteiligungen			
2123	Transferertrag von Unternehmen (mit Finanzunternehmen)			
2124	Transferertrag von Haushalten und Organisationen ohne Erwerbscharakter			
2125	Transferertrag vom Ausland			
2126	Investitions- und Tilgungszuschüsse zwischen Unternehmungen und Betrieben der Gebietskörperschaft und der Gebietskörperschaft			
2127	Nicht finanzierungswirksamer Transferertrag			
<b>213</b>	<b>Finanzerträge</b>	<b>0,00</b>	<b>0,00</b>	<b>0,00</b>
2131	Erträge aus Zinsen			
2132	Erträge aus Zinsen aus derivativen Finanzinstrumenten ohne Grundgeschäft			
2133	Erträge aus Gewinnentnahmen von marktbestimmten Betrieben			
2134	Sonstige Finanzerträge			
2135	Erträge aus Dividenden/Gewinnausschüttungen			
2136	Sonstige nicht finanzierungswirksame Finanzerträge			
<b>21</b>	<b>Summe Erträge</b>	<b>213 300,00</b>	<b>204 000,00</b>	<b>9 300,00</b>
<b>221</b>	<b>Personalaufwand</b>	<b>490 300,00</b>	<b>453 100,00</b>	<b>37 200,00</b>
2211	Personalaufwand (Bezüge, Nebengeb., Mehrleistungen)	390 000,00	359 600,00	30 400,00
2212	Gesetzlicher und freiwilliger Sozialaufwand	94 400,00	87 600,00	6 800,00
2213	Sonstiger Personalaufwand			
2214	Nicht finanzierungswirksamer Personalaufwand	5 900,00	5 900,00	
<b>222</b>	<b>Sachaufwand (ohne Transferaufwand)</b>	<b>686 700,00</b>	<b>661 800,00</b>	<b>24 900,00</b>
2221	Gebrauchs- und Verbrauchsgüter, Handelswaren	50 900,00	50 700,00	200,00
2222	Verwaltungs- und Betriebsaufwand	46 600,00	44 700,00	1 900,00

# 1. Nachtragsvoranschlag 2021

# NVA Ergebnishaushalt Bereichsbudget 1. und 2. Ebene (Anlage 1a)

Stadtgemeinde Pöchlarn

## Vertretungskörper und allgemeine Verwaltung (Gruppe 0)

MVAG	Mittelverwendungs- und -aufbringungsgruppen (1. und 2. Ebene)	VA 2021 inkl. NVA	VA 2021	1. NVA
2223	Leasing- und Mietaufwand	89 900,00	89 900,00	
2224	Instandhaltung	5 000,00	5 000,00	
2225	Sonstiger Sachaufwand	417 800,00	395 000,00	22 800,00
2226	Nicht finanzierungswirksamer Sachaufwand	76 500,00	76 500,00	
<b>223</b>	<b>Transferaufwand (laufende Transfers und Kapitaltransfers)</b>	<b>229 600,00</b>	<b>229 600,00</b>	<b>0,00</b>
2231	Transferaufwand an Träger des öffentlichen Rechts	166 300,00	166 300,00	
2232	Transferaufwand an Beteiligungen			
2233	Transferaufwand an Unternehmen (mit Finanzunternehmen)			
2234	Transferaufwand an Haushalte und Organisationen ohne Erwerbscharakter	63 300,00	63 300,00	
2235	Transferaufwand an das Ausland			
2236	Investitions- und Tilgungszuschüsse zwischen Unternehmungen und Betrieben der Gebietskörperschaft und der Gebietskörperschaft			
2237	Nicht finanzierungswirksamer Transferaufwand			
<b>224</b>	<b>Finanzaufwand</b>	<b>7 100,00</b>	<b>7 100,00</b>	<b>0,00</b>
2241	Zinsen aus Finanzschulden, Finanzierungsleasing, Forderungskauf und derivativen Finanzinstrumenten mit Grundgeschäft	7 100,00	7 100,00	
2242	Zinsen und sonstige Aufwendungen aus derivativen Finanzinstrumenten ohne Grundgeschäft			
2243	Gewinnentnahmen von Unternehmungen und marktbestimmten Betrieben der Gebietskörperschaft (innerhalb der Gebietskörperschaft)			
2244	Sonstiger Finanzaufwand			
2245	Nicht finanzierungswirksamer Finanzaufwand			
<b>22</b>	<b>Summe Aufwendungen</b>	<b>1 413 700,00</b>	<b>1 351 600,00</b>	<b>62 100,00</b>
<b>SA0</b>	<b>Saldo (0) Nettoergebnis (21 - 22)</b>	<b>-1 200 400,00</b>	<b>-1 147 600,00</b>	<b>-52 800,00</b>
<b>230</b>	<b>Entnahmen von Haushaltsrücklagen</b>	<b>0,00</b>	<b>0,00</b>	<b>0,00</b>
2301	Entnahmen von Haushaltsrücklagen			
<b>240</b>	<b>Zuweisung an Haushaltsrücklagen</b>	<b>0,00</b>	<b>0,00</b>	<b>0,00</b>
2401	Zuweisung an Haushaltsrücklagen			
<b>23</b>	<b>Summe Haushaltsrücklagen</b>	<b>0,00</b>	<b>0,00</b>	<b>0,00</b>
<b>SA00</b>	<b>Nettoergebnis nach Zuweisung und Entnahmen von Haushaltsrücklagen (Saldo 0 +/- SU23)</b>	<b>-1 200 400,00</b>	<b>-1 147 600,00</b>	<b>-52 800,00</b>

**Öffentliche Ordnung und Sicherheit (Gruppe 1)**

MVAG	Mittelverwendungs- und -aufbringungsgruppen (1. und 2. Ebene)	VA 2021 inkl. NVA	VA 2021	1. NVA
<b>211</b>	<b>Erträge aus der operativen Verwaltungstätigkeit</b>	<b>8 100,00</b>	<b>8 100,00</b>	<b>0,00</b>
2111	Erträge aus eigenen Abgaben			
2112	Erträge aus Ertragsanteilen			
2113	Erträge aus Gebühren			
2114	Erträge aus Leistungen	8 100,00	8 100,00	
2115	Erträge aus Besitz und wirtschaftlicher Tätigkeit			
2116	Erträge aus Veräußerung und sonstige Erträge			
2117	Nicht finanzierungswirksame operative Erträge			
<b>212</b>	<b>Erträge aus Transfers</b>	<b>8 500,00</b>	<b>8 500,00</b>	<b>0,00</b>
2121	Transferertrag von Trägern des öffentlichen Rechts	1 200,00	1 200,00	
2122	Transferertrag von Beteiligungen			
2123	Transferertrag von Unternehmen (mit Finanzunternehmen)			
2124	Transferertrag von Haushalten und Organisationen ohne Erwerbscharakter	1 500,00	1 500,00	
2125	Transferertrag vom Ausland			
2126	Investitions- und Tilgungszuschüsse zwischen Unternehmungen und Betrieben der Gebietskörperschaft und der Gebietskörperschaft			
2127	Nicht finanzierungswirksamer Transferertrag	5 800,00	5 800,00	
<b>213</b>	<b>Finanzerträge</b>	<b>0,00</b>	<b>0,00</b>	<b>0,00</b>
2131	Erträge aus Zinsen			
2132	Erträge aus Zinsen aus derivativen Finanzinstrumenten ohne Grundgeschäft			
2133	Erträge aus Gewinnentnahmen von marktbestimmten Betrieben			
2134	Sonstige Finanzerträge			
2135	Erträge aus Dividenden/Gewinnausschüttungen			
2136	Sonstige nicht finanzierungswirksame Finanzerträge			
<b>21</b>	<b>Summe Erträge</b>	<b>16 600,00</b>	<b>16 600,00</b>	<b>0,00</b>
<b>221</b>	<b>Personalaufwand</b>	<b>6 300,00</b>	<b>6 400,00</b>	<b>-100,00</b>
2211	Personalaufwand (Bezüge, Nebengeb., Mehrleistungen)	6 200,00	6 300,00	-100,00
2212	Gesetzlicher und freiwilliger Sozialaufwand	100,00	100,00	
2213	Sonstiger Personalaufwand			
2214	Nicht finanzierungswirksamer Personalaufwand			
<b>222</b>	<b>Sachaufwand (ohne Transferaufwand)</b>	<b>49 200,00</b>	<b>49 200,00</b>	<b>0,00</b>
2221	Gebrauchs- und Verbrauchsgüter, Handelswaren	300,00	300,00	
2222	Verwaltungs- und Betriebsaufwand	18 400,00	18 400,00	

# 1. Nachtragsvoranschlag 2021

# NVA Ergebnishaushalt Bereichsbudget 1. und 2. Ebene (Anlage 1a)

Stadtgemeinde Pöchlarn

## Öffentliche Ordnung und Sicherheit (Gruppe 1)

MVAG	Mittelverwendungs- und -aufbringungsgruppen (1. und 2. Ebene)	VA 2021 inkl. NVA	VA 2021	1. NVA
2223	Leasing- und Mietaufwand			
2224	Instandhaltung			
2225	Sonstiger Sachaufwand	6 800,00	6 800,00	
2226	Nicht finanzierungswirksamer Sachaufwand	23 700,00	23 700,00	
<b>223</b>	<b>Transferaufwand (laufende Transfers und Kapitaltransfers)</b>	<b>62 000,00</b>	<b>62 000,00</b>	<b>0,00</b>
2231	Transferaufwand an Träger des öffentlichen Rechts	62 000,00	62 000,00	
2232	Transferaufwand an Beteiligungen			
2233	Transferaufwand an Unternehmen (mit Finanzunternehmen)			
2234	Transferaufwand an Haushalte und Organisationen ohne Erwerbscharakter			
2235	Transferaufwand an das Ausland			
2236	Investitions- und Tilgungszuschüsse zwischen Unternehmungen und Betrieben der Gebietskörperschaft und der Gebietskörperschaft			
2237	Nicht finanzierungswirksamer Transferaufwand			
<b>224</b>	<b>Finanzaufwand</b>	<b>2 800,00</b>	<b>3 100,00</b>	<b>-300,00</b>
2241	Zinsen aus Finanzschulden, Finanzierungsleasing, Forderungskauf und derivativen Finanzinstrumenten mit Grundgeschäft	2 800,00	3 100,00	-300,00
2242	Zinsen und sonstige Aufwendungen aus derivativen Finanzinstrumenten ohne Grundgeschäft			
2243	Gewinnentnahmen von Unternehmungen und marktbestimmten Betrieben der Gebietskörperschaft (innerhalb der Gebietskörperschaft)			
2244	Sonstiger Finanzaufwand			
2245	Nicht finanzierungswirksamer Finanzaufwand			
<b>22</b>	<b>Summe Aufwendungen</b>	<b>120 300,00</b>	<b>120 700,00</b>	<b>-400,00</b>
<b>SA0</b>	<b>Saldo (0) Nettoergebnis (21 - 22)</b>	<b>-103 700,00</b>	<b>-104 100,00</b>	<b>400,00</b>
<b>230</b>	<b>Entnahmen von Haushaltsrücklagen</b>	<b>0,00</b>	<b>0,00</b>	<b>0,00</b>
2301	Entnahmen von Haushaltsrücklagen			
<b>240</b>	<b>Zuweisung an Haushaltsrücklagen</b>	<b>0,00</b>	<b>0,00</b>	<b>0,00</b>
2401	Zuweisung an Haushaltsrücklagen			
<b>23</b>	<b>Summe Haushaltsrücklagen</b>	<b>0,00</b>	<b>0,00</b>	<b>0,00</b>
<b>SA00</b>	<b>Nettoergebnis nach Zuweisung und Entnahmen von Haushaltsrücklagen (Saldo 0 +/- SU23)</b>	<b>-103 700,00</b>	<b>-104 100,00</b>	<b>400,00</b>

**Unterricht, Erziehung, Sport und Wissenschaft (Gruppe 2)**

MVAG	Mittelverwendungs- und -aufbringungsgruppen (1. und 2. Ebene)	VA 2021 inkl. NVA	VA 2021	1. NVA
<b>211</b>	<b>Erträge aus der operativen Verwaltungstätigkeit</b>	<b>181 800,00</b>	<b>181 800,00</b>	<b>0,00</b>
2111	Erträge aus eigenen Abgaben			
2112	Erträge aus Ertragsanteilen			
2113	Erträge aus Gebühren			
2114	Erträge aus Leistungen	125 900,00	125 900,00	
2115	Erträge aus Besitz und wirtschaftlicher Tätigkeit	14 400,00	14 400,00	
2116	Erträge aus Veräußerung und sonstige Erträge	18 200,00	18 200,00	
2117	Nicht finanzierungswirksame operative Erträge	23 300,00	23 300,00	
<b>212</b>	<b>Erträge aus Transfers</b>	<b>56 800,00</b>	<b>51 000,00</b>	<b>5 800,00</b>
2121	Transferertrag von Trägern des öffentlichen Rechts	53 500,00	49 700,00	3 800,00
2122	Transferertrag von Beteiligungen			
2123	Transferertrag von Unternehmen (mit Finanzunternehmen)	2 000,00		2 000,00
2124	Transferertrag von Haushalten und Organisationen ohne Erwerbscharakter	200,00	200,00	
2125	Transferertrag vom Ausland			
2126	Investitions- und Tilgungszuschüsse zwischen Unternehmungen und Betrieben der Gebietskörperschaft und der Gebietskörperschaft			
2127	Nicht finanzierungswirksamer Transferertrag	1 100,00	1 100,00	
<b>213</b>	<b>Finanzerträge</b>	<b>0,00</b>	<b>0,00</b>	<b>0,00</b>
2131	Erträge aus Zinsen			
2132	Erträge aus Zinsen aus derivativen Finanzinstrumenten ohne Grundgeschäft			
2133	Erträge aus Gewinnentnahmen von marktbestimmten Betrieben			
2134	Sonstige Finanzerträge			
2135	Erträge aus Dividenden/Gewinnausschüttungen			
2136	Sonstige nicht finanzierungswirksame Finanzerträge			
<b>21</b>	<b>Summe Erträge</b>	<b>238 600,00</b>	<b>232 800,00</b>	<b>5 800,00</b>
<b>221</b>	<b>Personalaufwand</b>	<b>533 300,00</b>	<b>555 000,00</b>	<b>-21 700,00</b>
2211	Personalaufwand (Bezüge, Nebengeb., Mehrleistungen)	426 900,00	444 700,00	-17 800,00
2212	Gesetzlicher und freiwilliger Sozialaufwand	102 900,00	106 800,00	-3 900,00
2213	Sonstiger Personalaufwand			
2214	Nicht finanzierungswirksamer Personalaufwand	3 500,00	3 500,00	
<b>222</b>	<b>Sachaufwand (ohne Transferaufwand)</b>	<b>815 600,00</b>	<b>780 500,00</b>	<b>35 100,00</b>
2221	Gebrauchs- und Verbrauchsgüter, Handelswaren	74 900,00	73 300,00	1 600,00
2222	Verwaltungs- und Betriebsaufwand	94 000,00	92 900,00	1 100,00

# 1. Nachtragsvoranschlag 2021

# NVA Ergebnishaushalt Bereichsbudget 1. und 2. Ebene (Anlage 1a)

Stadtgemeinde Pöchlarn

## Unterricht, Erziehung, Sport und Wissenschaft (Gruppe 2)

MVAG	Mittelverwendungs- und -aufbringungsgruppen (1. und 2. Ebene)	VA 2021 inkl. NVA	VA 2021	1. NVA
2223	Leasing- und Mietaufwand	145 300,00	145 300,00	
2224	Instandhaltung	89 500,00	89 500,00	
2225	Sonstiger Sachaufwand	256 600,00	224 200,00	32 400,00
2226	Nicht finanzierungswirksamer Sachaufwand	155 300,00	155 300,00	
<b>223</b>	<b>Transferaufwand (laufende Transfers und Kapitaltransfers)</b>	<b>449 300,00</b>	<b>450 000,00</b>	<b>-700,00</b>
2231	Transferaufwand an Träger des öffentlichen Rechts	416 300,00	419 000,00	-2 700,00
2232	Transferaufwand an Beteiligungen			
2233	Transferaufwand an Unternehmen (mit Finanzunternehmen)			
2234	Transferaufwand an Haushalte und Organisationen ohne Erwerbscharakter	33 000,00	31 000,00	2 000,00
2235	Transferaufwand an das Ausland			
2236	Investitions- und Tilgungszuschüsse zwischen Unternehmungen und Betrieben der Gebietskörperschaft und der Gebietskörperschaft			
2237	Nicht finanzierungswirksamer Transferaufwand			
<b>224</b>	<b>Finanzaufwand</b>	<b>3 100,00</b>	<b>3 000,00</b>	<b>100,00</b>
2241	Zinsen aus Finanzschulden, Finanzierungsleasing, Forderungskauf und derivativen Finanzinstrumenten mit Grundgeschäft	3 000,00	3 000,00	
2242	Zinsen und sonstige Aufwendungen aus derivativen Finanzinstrumenten ohne Grundgeschäft			
2243	Gewinnentnahmen von Unternehmungen und marktbestimmten Betrieben der Gebietskörperschaft (innerhalb der Gebietskörperschaft)			
2244	Sonstiger Finanzaufwand	100,00		100,00
2245	Nicht finanzierungswirksamer Finanzaufwand			
<b>22</b>	<b>Summe Aufwendungen</b>	<b>1 801 300,00</b>	<b>1 788 500,00</b>	<b>12 800,00</b>
<b>SA0</b>	<b>Saldo (0) Nettoergebnis (21 - 22)</b>	<b>-1 562 700,00</b>	<b>-1 555 700,00</b>	<b>-7 000,00</b>
<b>230</b>	<b>Entnahmen von Haushaltsrücklagen</b>	<b>0,00</b>	<b>0,00</b>	<b>0,00</b>
2301	Entnahmen von Haushaltsrücklagen			
<b>240</b>	<b>Zuweisung an Haushaltsrücklagen</b>	<b>0,00</b>	<b>0,00</b>	<b>0,00</b>
2401	Zuweisung an Haushaltsrücklagen			
<b>23</b>	<b>Summe Haushaltsrücklagen</b>	<b>0,00</b>	<b>0,00</b>	<b>0,00</b>
<b>SA00</b>	<b>Nettoergebnis nach Zuweisung und Entnahmen von Haushaltsrücklagen (Saldo 0 +/- SU23)</b>	<b>-1 562 700,00</b>	<b>-1 555 700,00</b>	<b>-7 000,00</b>

**Kunst, Kultur und Kultus (Gruppe 3)**

MVAG	Mittelverwendungs- und -aufbringungsgruppen (1. und 2. Ebene)	VA 2021 inkl. NVA	VA 2021	1. NVA
<b>211</b>	<b>Erträge aus der operativen Verwaltungstätigkeit</b>	<b>67 400,00</b>	<b>19 700,00</b>	<b>47 700,00</b>
2111	Erträge aus eigenen Abgaben			
2112	Erträge aus Ertragsanteilen			
2113	Erträge aus Gebühren			
2114	Erträge aus Leistungen	9 000,00	5 000,00	4 000,00
2115	Erträge aus Besitz und wirtschaftlicher Tätigkeit			
2116	Erträge aus Veräußerung und sonstige Erträge	58 400,00	14 700,00	43 700,00
2117	Nicht finanzierungswirksame operative Erträge			
<b>212</b>	<b>Erträge aus Transfers</b>	<b>26 500,00</b>	<b>26 500,00</b>	<b>0,00</b>
2121	Transferertrag von Trägern des öffentlichen Rechts	21 600,00	21 600,00	
2122	Transferertrag von Beteiligungen			
2123	Transferertrag von Unternehmen (mit Finanzunternehmen)			
2124	Transferertrag von Haushalten und Organisationen ohne Erwerbscharakter			
2125	Transferertrag vom Ausland			
2126	Investitions- und Tilgungszuschüsse zwischen Unternehmungen und Betrieben der Gebietskörperschaft und der Gebietskörperschaft			
2127	Nicht finanzierungswirksamer Transferertrag	4 900,00	4 900,00	
<b>213</b>	<b>Finanzerträge</b>	<b>0,00</b>	<b>0,00</b>	<b>0,00</b>
2131	Erträge aus Zinsen			
2132	Erträge aus Zinsen aus derivativen Finanzinstrumenten ohne Grundgeschäft			
2133	Erträge aus Gewinnentnahmen von marktbestimmten Betrieben			
2134	Sonstige Finanzerträge			
2135	Erträge aus Dividenden/Gewinnausschüttungen			
2136	Sonstige nicht finanzierungswirksame Finanzerträge			
<b>21</b>	<b>Summe Erträge</b>	<b>93 900,00</b>	<b>46 200,00</b>	<b>47 700,00</b>
<b>221</b>	<b>Personalaufwand</b>	<b>42 400,00</b>	<b>64 100,00</b>	<b>-21 700,00</b>
2211	Personalaufwand (Bezüge, Nebengeb., Mehrleistungen)	32 800,00	50 200,00	-17 400,00
2212	Gesetzlicher und freiwilliger Sozialaufwand	8 000,00	12 300,00	-4 300,00
2213	Sonstiger Personalaufwand			
2214	Nicht finanzierungswirksamer Personalaufwand	1 600,00	1 600,00	
<b>222</b>	<b>Sachaufwand (ohne Transferaufwand)</b>	<b>608 500,00</b>	<b>591 400,00</b>	<b>17 100,00</b>
2221	Gebrauchs- und Verbrauchsgüter, Handelswaren	22 300,00	17 500,00	4 800,00
2222	Verwaltungs- und Betriebsaufwand	45 300,00	45 200,00	100,00

# 1. Nachtragsvoranschlag 2021

Stadtgemeinde Pöchlarn

# NVA Ergebnishaushalt Bereichsbudget 1. und 2. Ebene (Anlage 1a)

## Kunst, Kultur und Kultus (Gruppe 3)

MVAG	Mittelverwendungs- und -aufbringungsgruppen (1. und 2. Ebene)	VA 2021 inkl. NVA	VA 2021	1. NVA
2223	Leasing- und Mietaufwand	124 200,00	124 200,00	
2224	Instandhaltung	13 000,00	13 000,00	
2225	Sonstiger Sachaufwand	362 800,00	350 600,00	12 200,00
2226	Nicht finanzierungswirksamer Sachaufwand	40 900,00	40 900,00	
<b>223</b>	<b>Transferaufwand (laufende Transfers und Kapitaltransfers)</b>	<b>192 900,00</b>	<b>184 300,00</b>	<b>8 600,00</b>
2231	Transferaufwand an Träger des öffentlichen Rechts	145 800,00	138 200,00	7 600,00
2232	Transferaufwand an Beteiligungen			
2233	Transferaufwand an Unternehmen (mit Finanzunternehmen)			
2234	Transferaufwand an Haushalte und Organisationen ohne Erwerbscharakter	47 100,00	46 100,00	1 000,00
2235	Transferaufwand an das Ausland			
2236	Investitions- und Tilgungszuschüsse zwischen Unternehmungen und Betrieben der Gebietskörperschaft und der Gebietskörperschaft			
2237	Nicht finanzierungswirksamer Transferaufwand			
<b>224</b>	<b>Finanzaufwand</b>	<b>17 900,00</b>	<b>18 000,00</b>	<b>-100,00</b>
2241	Zinsen aus Finanzschulden, Finanzierungsleasing, Forderungskauf und derivativen Finanzinstrumenten mit Grundgeschäft	17 900,00	18 000,00	-100,00
2242	Zinsen und sonstige Aufwendungen aus derivativen Finanzinstrumenten ohne Grundgeschäft			
2243	Gewinnentnahmen von Unternehmungen und marktbestimmten Betrieben der Gebietskörperschaft (innerhalb der Gebietskörperschaft)			
2244	Sonstiger Finanzaufwand			
2245	Nicht finanzierungswirksamer Finanzaufwand			
<b>22</b>	<b>Summe Aufwendungen</b>	<b>861 700,00</b>	<b>857 800,00</b>	<b>3 900,00</b>
<b>SA0</b>	<b>Saldo (0) Nettoergebnis (21 - 22)</b>	<b>-767 800,00</b>	<b>-811 600,00</b>	<b>43 800,00</b>
<b>230</b>	<b>Entnahmen von Haushaltsrücklagen</b>	<b>0,00</b>	<b>0,00</b>	<b>0,00</b>
2301	Entnahmen von Haushaltsrücklagen			
<b>240</b>	<b>Zuweisung an Haushaltsrücklagen</b>	<b>0,00</b>	<b>0,00</b>	<b>0,00</b>
2401	Zuweisung an Haushaltsrücklagen			
<b>23</b>	<b>Summe Haushaltsrücklagen</b>	<b>0,00</b>	<b>0,00</b>	<b>0,00</b>
<b>SA00</b>	<b>Nettoergebnis nach Zuweisung und Entnahmen von Haushaltsrücklagen (Saldo 0 +/- SU23)</b>	<b>-767 800,00</b>	<b>-811 600,00</b>	<b>43 800,00</b>

**Soziale Wohlfahrt und Wohnbauförderung (Gruppe 4)**

MVAG	Mittelverwendungs- und -aufbringungsgruppen (1. und 2. Ebene)	VA 2021 inkl. NVA	VA 2021	1. NVA
<b>211</b>	<b>Erträge aus der operativen Verwaltungstätigkeit</b>	<b>2 200,00</b>	<b>2 000,00</b>	<b>200,00</b>
2111	Erträge aus eigenen Abgaben			
2112	Erträge aus Ertragsanteilen			
2113	Erträge aus Gebühren			
2114	Erträge aus Leistungen	2 000,00	2 000,00	
2115	Erträge aus Besitz und wirtschaftlicher Tätigkeit			
2116	Erträge aus Veräußerung und sonstige Erträge	200,00		200,00
2117	Nicht finanzierungswirksame operative Erträge			
<b>212</b>	<b>Erträge aus Transfers</b>	<b>1 500,00</b>	<b>1 500,00</b>	<b>0,00</b>
2121	Transferertrag von Trägern des öffentlichen Rechts	1 500,00	1 500,00	
2122	Transferertrag von Beteiligungen			
2123	Transferertrag von Unternehmen (mit Finanzunternehmen)			
2124	Transferertrag von Haushalten und Organisationen ohne Erwerbscharakter			
2125	Transferertrag vom Ausland			
2126	Investitions- und Tilgungszuschüsse zwischen Unternehmungen und Betrieben der Gebietskörperschaft und der Gebietskörperschaft			
2127	Nicht finanzierungswirksamer Transferertrag			
<b>213</b>	<b>Finanzerträge</b>	<b>0,00</b>	<b>0,00</b>	<b>0,00</b>
2131	Erträge aus Zinsen			
2132	Erträge aus Zinsen aus derivativen Finanzinstrumenten ohne Grundgeschäft			
2133	Erträge aus Gewinnentnahmen von marktbestimmten Betrieben			
2134	Sonstige Finanzerträge			
2135	Erträge aus Dividenden/Gewinnausschüttungen			
2136	Sonstige nicht finanzierungswirksame Finanzerträge			
<b>21</b>	<b>Summe Erträge</b>	<b>3 700,00</b>	<b>3 500,00</b>	<b>200,00</b>
<b>221</b>	<b>Personalaufwand</b>	<b>0,00</b>	<b>0,00</b>	<b>0,00</b>
2211	Personalaufwand (Bezüge, Nebengeb., Mehrleistungen)			
2212	Gesetzlicher und freiwilliger Sozialaufwand			
2213	Sonstiger Personalaufwand			
2214	Nicht finanzierungswirksamer Personalaufwand			
<b>222</b>	<b>Sachaufwand (ohne Transferaufwand)</b>	<b>11 600,00</b>	<b>11 500,00</b>	<b>100,00</b>
2221	Gebrauchs- und Verbrauchsgüter, Handelswaren			
2222	Verwaltungs- und Betriebsaufwand			

# 1. Nachtragsvoranschlag 2021

# NVA Ergebnishaushalt Bereichsbudget 1. und 2. Ebene (Anlage 1a)

Stadtgemeinde Pöchlarn

## Soziale Wohlfahrt und Wohnbauförderung (Gruppe 4)

MVAG	Mittelverwendungs- und -aufbringungsgruppen (1. und 2. Ebene)	VA 2021 inkl. NVA	VA 2021	1. NVA
2223	Leasing- und Mietaufwand			
2224	Instandhaltung			
2225	Sonstiger Sachaufwand	11 600,00	11 500,00	100,00
2226	Nicht finanzierungswirksamer Sachaufwand			
<b>223</b>	<b>Transferaufwand (laufende Transfers und Kapitaltransfers)</b>	<b>967 800,00</b>	<b>964 800,00</b>	<b>3 000,00</b>
2231	Transferaufwand an Träger des öffentlichen Rechts	951 000,00	951 000,00	
2232	Transferaufwand an Beteiligungen			
2233	Transferaufwand an Unternehmen (mit Finanzunternehmen)	3 000,00		3 000,00
2234	Transferaufwand an Haushalte und Organisationen ohne Erwerbscharakter	13 800,00	13 800,00	
2235	Transferaufwand an das Ausland			
2236	Investitions- und Tilgungszuschüsse zwischen Unternehmungen und Betrieben der Gebietskörperschaft und der Gebietskörperschaft			
2237	Nicht finanzierungswirksamer Transferaufwand			
<b>224</b>	<b>Finanzaufwand</b>	<b>100,00</b>	<b>100,00</b>	<b>0,00</b>
2241	Zinsen aus Finanzschulden, Finanzierungsleasing, Forderungskauf und derivativen Finanzinstrumenten mit Grundgeschäft	100,00	100,00	
2242	Zinsen und sonstige Aufwendungen aus derivativen Finanzinstrumenten ohne Grundgeschäft			
2243	Gewinnentnahmen von Unternehmungen und marktbestimmten Betrieben der Gebietskörperschaft (innerhalb der Gebietskörperschaft)			
2244	Sonstiger Finanzaufwand			
2245	Nicht finanzierungswirksamer Finanzaufwand			
<b>22</b>	<b>Summe Aufwendungen</b>	<b>979 500,00</b>	<b>976 400,00</b>	<b>3 100,00</b>
<b>SA0</b>	<b>Saldo (0) Nettoergebnis (21 - 22)</b>	<b>-975 800,00</b>	<b>-972 900,00</b>	<b>-2 900,00</b>
<b>230</b>	<b>Entnahmen von Haushaltsrücklagen</b>	<b>0,00</b>	<b>0,00</b>	<b>0,00</b>
2301	Entnahmen von Haushaltsrücklagen			
<b>240</b>	<b>Zuweisung an Haushaltsrücklagen</b>	<b>0,00</b>	<b>0,00</b>	<b>0,00</b>
2401	Zuweisung an Haushaltsrücklagen			
<b>23</b>	<b>Summe Haushaltsrücklagen</b>	<b>0,00</b>	<b>0,00</b>	<b>0,00</b>
<b>SA00</b>	<b>Nettoergebnis nach Zuweisung und Entnahmen von Haushaltsrücklagen (Saldo 0 +/- SU23)</b>	<b>-975 800,00</b>	<b>-972 900,00</b>	<b>-2 900,00</b>

**Gesundheit (Gruppe 5)**

MVAG	Mittelverwendungs- und -aufbringungsgruppen (1. und 2. Ebene)	VA 2021 inkl. NVA	VA 2021	1. NVA
<b>211</b>	<b>Erträge aus der operativen Verwaltungstätigkeit</b>	<b>8 000,00</b>	<b>8 000,00</b>	<b>0,00</b>
2111	Erträge aus eigenen Abgaben			
2112	Erträge aus Ertragsanteilen			
2113	Erträge aus Gebühren			
2114	Erträge aus Leistungen	8 000,00	8 000,00	
2115	Erträge aus Besitz und wirtschaftlicher Tätigkeit			
2116	Erträge aus Veräußerung und sonstige Erträge			
2117	Nicht finanzierungswirksame operative Erträge			
<b>212</b>	<b>Erträge aus Transfers</b>	<b>54 300,00</b>	<b>4 300,00</b>	<b>50 000,00</b>
2121	Transferertrag von Trägern des öffentlichen Rechts	54 300,00	4 300,00	50 000,00
2122	Transferertrag von Beteiligungen			
2123	Transferertrag von Unternehmen (mit Finanzunternehmen)			
2124	Transferertrag von Haushalten und Organisationen ohne Erwerbscharakter			
2125	Transferertrag vom Ausland			
2126	Investitions- und Tilgungszuschüsse zwischen Unternehmungen und Betrieben der Gebietskörperschaft und der Gebietskörperschaft			
2127	Nicht finanzierungswirksamer Transferertrag			
<b>213</b>	<b>Finanzerträge</b>	<b>0,00</b>	<b>0,00</b>	<b>0,00</b>
2131	Erträge aus Zinsen			
2132	Erträge aus Zinsen aus derivativen Finanzinstrumenten ohne Grundgeschäft			
2133	Erträge aus Gewinnentnahmen von marktbestimmten Betrieben			
2134	Sonstige Finanzerträge			
2135	Erträge aus Dividenden/Gewinnausschüttungen			
2136	Sonstige nicht finanzierungswirksame Finanzerträge			
<b>21</b>	<b>Summe Erträge</b>	<b>62 300,00</b>	<b>12 300,00</b>	<b>50 000,00</b>
<b>221</b>	<b>Personalaufwand</b>	<b>0,00</b>	<b>0,00</b>	<b>0,00</b>
2211	Personalaufwand (Bezüge, Nebengeb., Mehrleistungen)			
2212	Gesetzlicher und freiwilliger Sozialaufwand			
2213	Sonstiger Personalaufwand			
2214	Nicht finanzierungswirksamer Personalaufwand			
<b>222</b>	<b>Sachaufwand (ohne Transferaufwand)</b>	<b>85 800,00</b>	<b>55 300,00</b>	<b>30 500,00</b>
2221	Gebrauchs- und Verbrauchsgüter, Handelswaren	16 100,00	12 000,00	4 100,00
2222	Verwaltungs- und Betriebsaufwand	2 700,00	2 700,00	

# 1. Nachtragsvoranschlag 2021

Stadtgemeinde Pöchlarn

# NVA Ergebnishaushalt Bereichsbudget 1. und 2. Ebene (Anlage 1a)

## Gesundheit (Gruppe 5)

MVAG	Mittelverwendungs- und -aufbringungsgruppen (1. und 2. Ebene)	VA 2021 inkl. NVA	VA 2021	1. NVA
2223	Leasing- und Mietaufwand	300,00	300,00	
2224	Instandhaltung	1 500,00	1 500,00	
2225	Sonstiger Sachaufwand	64 700,00	38 300,00	26 400,00
2226	Nicht finanzierungswirksamer Sachaufwand	500,00	500,00	
<b>223</b>	<b>Transferaufwand (laufende Transfers und Kapitaltransfers)</b>	<b>1 306 800,00</b>	<b>1 306 900,00</b>	<b>-100,00</b>
2231	Transferaufwand an Träger des öffentlichen Rechts	1 304 800,00	1 304 800,00	
2232	Transferaufwand an Beteiligungen			
2233	Transferaufwand an Unternehmen (mit Finanzunternehmen)			
2234	Transferaufwand an Haushalte und Organisationen ohne Erwerbscharakter	2 000,00	2 100,00	-100,00
2235	Transferaufwand an das Ausland			
2236	Investitions- und Tilgungszuschüsse zwischen Unternehmungen und Betrieben der Gebietskörperschaft und der Gebietskörperschaft			
2237	Nicht finanzierungswirksamer Transferaufwand			
<b>224</b>	<b>Finanzaufwand</b>	<b>0,00</b>	<b>0,00</b>	<b>0,00</b>
2241	Zinsen aus Finanzschulden, Finanzierungsleasing, Forderungskauf und derivativen Finanzinstrumenten mit Grundgeschäft			
2242	Zinsen und sonstige Aufwendungen aus derivativen Finanzinstrumenten ohne Grundgeschäft			
2243	Gewinnentnahmen von Unternehmungen und marktbestimmten Betrieben der Gebietskörperschaft (innerhalb der Gebietskörperschaft)			
2244	Sonstiger Finanzaufwand			
2245	Nicht finanzierungswirksamer Finanzaufwand			
<b>22</b>	<b>Summe Aufwendungen</b>	<b>1 392 600,00</b>	<b>1 362 200,00</b>	<b>30 400,00</b>
<b>SA0</b>	<b>Saldo (0) Nettoergebnis (21 - 22)</b>	<b>-1 330 300,00</b>	<b>-1 349 900,00</b>	<b>19 600,00</b>
<b>230</b>	<b>Entnahmen von Haushaltsrücklagen</b>	<b>0,00</b>	<b>0,00</b>	<b>0,00</b>
2301	Entnahmen von Haushaltsrücklagen			
<b>240</b>	<b>Zuweisung an Haushaltsrücklagen</b>	<b>0,00</b>	<b>0,00</b>	<b>0,00</b>
2401	Zuweisung an Haushaltsrücklagen			
<b>23</b>	<b>Summe Haushaltsrücklagen</b>	<b>0,00</b>	<b>0,00</b>	<b>0,00</b>
<b>SA00</b>	<b>Nettoergebnis nach Zuweisung und Entnahmen von Haushaltsrücklagen (Saldo 0 +/- SU23)</b>	<b>-1 330 300,00</b>	<b>-1 349 900,00</b>	<b>19 600,00</b>

**Straßen- und Wasserbau, Verkehr (Gruppe 6)**

MVAG	Mittelverwendungs- und -aufbringungsgruppen (1. und 2. Ebene)	VA 2021 inkl. NVA	VA 2021	1. NVA
<b>211</b>	<b>Erträge aus der operativen Verwaltungstätigkeit</b>	<b>50 500,00</b>	<b>81 200,00</b>	<b>-30 700,00</b>
2111	Erträge aus eigenen Abgaben			
2112	Erträge aus Ertragsanteilen			
2113	Erträge aus Gebühren			
2114	Erträge aus Leistungen			
2115	Erträge aus Besitz und wirtschaftlicher Tätigkeit			
2116	Erträge aus Veräußerung und sonstige Erträge	50 500,00	81 200,00	-30 700,00
2117	Nicht finanzierungswirksame operative Erträge			
<b>212</b>	<b>Erträge aus Transfers</b>	<b>277 900,00</b>	<b>277 900,00</b>	<b>0,00</b>
2121	Transferertrag von Trägern des öffentlichen Rechts	254 000,00	254 000,00	
2122	Transferertrag von Beteiligungen			
2123	Transferertrag von Unternehmen (mit Finanzunternehmen)			
2124	Transferertrag von Haushalten und Organisationen ohne Erwerbscharakter	6 000,00	6 000,00	
2125	Transferertrag vom Ausland			
2126	Investitions- und Tilgungszuschüsse zwischen Unternehmungen und Betrieben der Gebietskörperschaft und der Gebietskörperschaft			
2127	Nicht finanzierungswirksamer Transferertrag	17 900,00	17 900,00	
<b>213</b>	<b>Finanzerträge</b>	<b>0,00</b>	<b>0,00</b>	<b>0,00</b>
2131	Erträge aus Zinsen			
2132	Erträge aus Zinsen aus derivativen Finanzinstrumenten ohne Grundgeschäft			
2133	Erträge aus Gewinnentnahmen von marktbestimmten Betrieben			
2134	Sonstige Finanzerträge			
2135	Erträge aus Dividenden/Gewinnausschüttungen			
2136	Sonstige nicht finanzierungswirksame Finanzerträge			
<b>21</b>	<b>Summe Erträge</b>	<b>328 400,00</b>	<b>359 100,00</b>	<b>-30 700,00</b>
<b>221</b>	<b>Personalaufwand</b>	<b>0,00</b>	<b>0,00</b>	<b>0,00</b>
2211	Personalaufwand (Bezüge, Nebengeb., Mehrleistungen)			
2212	Gesetzlicher und freiwilliger Sozialaufwand			
2213	Sonstiger Personalaufwand			
2214	Nicht finanzierungswirksamer Personalaufwand			
<b>222</b>	<b>Sachaufwand (ohne Transferaufwand)</b>	<b>612 400,00</b>	<b>642 900,00</b>	<b>-30 500,00</b>
2221	Gebrauchs- und Verbrauchsgüter, Handelswaren	16 500,00	16 500,00	
2222	Verwaltungs- und Betriebsaufwand	4 000,00	4 000,00	

# 1. Nachtragsvoranschlag 2021

# NVA Ergebnishaushalt Bereichsbudget 1. und 2. Ebene (Anlage 1a)

Stadtgemeinde Pöchlarn

## Straßen- und Wasserbau, Verkehr (Gruppe 6)

MVAG	Mittelverwendungs- und -aufbringungsgruppen (1. und 2. Ebene)	VA 2021 inkl. NVA	VA 2021	1. NVA
2223	Leasing- und Mietaufwand	2 700,00	2 700,00	
2224	Instandhaltung	19 000,00	18 500,00	500,00
2225	Sonstiger Sachaufwand	91 500,00	122 500,00	-31 000,00
2226	Nicht finanzierungswirksamer Sachaufwand	478 700,00	478 700,00	
<b>223</b>	<b>Transferaufwand (laufende Transfers und Kapitaltransfers)</b>	<b>0,00</b>	<b>0,00</b>	<b>0,00</b>
2231	Transferaufwand an Träger des öffentlichen Rechts			
2232	Transferaufwand an Beteiligungen			
2233	Transferaufwand an Unternehmen (mit Finanzunternehmen)			
2234	Transferaufwand an Haushalte und Organisationen ohne Erwerbscharakter			
2235	Transferaufwand an das Ausland			
2236	Investitions- und Tilgungszuschüsse zwischen Unternehmungen und Betrieben der Gebietskörperschaft und der Gebietskörperschaft			
2237	Nicht finanzierungswirksamer Transferaufwand			
<b>224</b>	<b>Finanzaufwand</b>	<b>10 800,00</b>	<b>11 600,00</b>	<b>-800,00</b>
2241	Zinsen aus Finanzschulden, Finanzierungsleasing, Forderungskauf und derivativen Finanzinstrumenten mit Grundgeschäft	10 800,00	11 600,00	-800,00
2242	Zinsen und sonstige Aufwendungen aus derivativen Finanzinstrumenten ohne Grundgeschäft			
2243	Gewinnentnahmen von Unternehmungen und marktbestimmten Betrieben der Gebietskörperschaft (innerhalb der Gebietskörperschaft)			
2244	Sonstiger Finanzaufwand			
2245	Nicht finanzierungswirksamer Finanzaufwand			
<b>22</b>	<b>Summe Aufwendungen</b>	<b>623 200,00</b>	<b>654 500,00</b>	<b>-31 300,00</b>
<b>SA0</b>	<b>Saldo (0) Nettoergebnis (21 - 22)</b>	<b>-294 800,00</b>	<b>-295 400,00</b>	<b>600,00</b>
<b>230</b>	<b>Entnahmen von Haushaltsrücklagen</b>	<b>0,00</b>	<b>0,00</b>	<b>0,00</b>
2301	Entnahmen von Haushaltsrücklagen			
<b>240</b>	<b>Zuweisung an Haushaltsrücklagen</b>	<b>0,00</b>	<b>0,00</b>	<b>0,00</b>
2401	Zuweisung an Haushaltsrücklagen			
<b>23</b>	<b>Summe Haushaltsrücklagen</b>	<b>0,00</b>	<b>0,00</b>	<b>0,00</b>
<b>SA00</b>	<b>Nettoergebnis nach Zuweisung und Entnahmen von Haushaltsrücklagen (Saldo 0 +/- SU23)</b>	<b>-294 800,00</b>	<b>-295 400,00</b>	<b>600,00</b>

**Wirtschaftsförderung (Gruppe 7)**

MVAG	Mittelverwendungs- und -aufbringungsgruppen (1. und 2. Ebene)	VA 2021 inkl. NVA	VA 2021	1. NVA
<b>211</b>	<b>Erträge aus der operativen Verwaltungstätigkeit</b>	<b>63 600,00</b>	<b>60 100,00</b>	<b>3 500,00</b>
2111	Erträge aus eigenen Abgaben			
2112	Erträge aus Ertragsanteilen			
2113	Erträge aus Gebühren			
2114	Erträge aus Leistungen	6 100,00	6 100,00	
2115	Erträge aus Besitz und wirtschaftlicher Tätigkeit			
2116	Erträge aus Veräußerung und sonstige Erträge	57 500,00	54 000,00	3 500,00
2117	Nicht finanzierungswirksame operative Erträge			
<b>212</b>	<b>Erträge aus Transfers</b>	<b>28 100,00</b>	<b>10 000,00</b>	<b>18 100,00</b>
2121	Transferertrag von Trägern des öffentlichen Rechts	14 600,00	2 500,00	12 100,00
2122	Transferertrag von Beteiligungen			
2123	Transferertrag von Unternehmen (mit Finanzunternehmen)	8 000,00	2 000,00	6 000,00
2124	Transferertrag von Haushalten und Organisationen ohne Erwerbscharakter			
2125	Transferertrag vom Ausland			
2126	Investitions- und Tilgungszuschüsse zwischen Unternehmungen und Betrieben der Gebietskörperschaft und der Gebietskörperschaft			
2127	Nicht finanzierungswirksamer Transferertrag	5 500,00	5 500,00	
<b>213</b>	<b>Finanzerträge</b>	<b>0,00</b>	<b>0,00</b>	<b>0,00</b>
2131	Erträge aus Zinsen			
2132	Erträge aus Zinsen aus derivativen Finanzinstrumenten ohne Grundgeschäft			
2133	Erträge aus Gewinnentnahmen von marktbestimmten Betrieben			
2134	Sonstige Finanzerträge			
2135	Erträge aus Dividenden/Gewinnausschüttungen			
2136	Sonstige nicht finanzierungswirksame Finanzerträge			
<b>21</b>	<b>Summe Erträge</b>	<b>91 700,00</b>	<b>70 100,00</b>	<b>21 600,00</b>
<b>221</b>	<b>Personalaufwand</b>	<b>9 400,00</b>	<b>14 600,00</b>	<b>-5 200,00</b>
2211	Personalaufwand (Bezüge, Nebengeb., Mehrleistungen)	7 000,00	11 100,00	-4 100,00
2212	Gesetzlicher und freiwilliger Sozialaufwand	1 800,00	2 900,00	-1 100,00
2213	Sonstiger Personalaufwand			
2214	Nicht finanzierungswirksamer Personalaufwand	600,00	600,00	
<b>222</b>	<b>Sachaufwand (ohne Transferaufwand)</b>	<b>647 500,00</b>	<b>616 500,00</b>	<b>31 000,00</b>
2221	Gebrauchs- und Verbrauchsgüter, Handelswaren	66 200,00	33 000,00	33 200,00
2222	Verwaltungs- und Betriebsaufwand			

# 1. Nachtragsvoranschlag 2021

Stadtgemeinde Pöchlarn

# NVA Ergebnishaushalt Bereichsbudget 1. und 2. Ebene (Anlage 1a)

## Wirtschaftsförderung (Gruppe 7)

MVAG	Mittelverwendungs- und -aufbringungsgruppen (1. und 2. Ebene)	VA 2021 inkl. NVA	VA 2021	1. NVA
2223	Leasing- und Mietaufwand			
2224	Instandhaltung			
2225	Sonstiger Sachaufwand	184 800,00	187 000,00	-2 200,00
2226	Nicht finanzierungswirksamer Sachaufwand	396 500,00	396 500,00	
<b>223</b>	<b>Transferaufwand (laufende Transfers und Kapitaltransfers)</b>	<b>164 200,00</b>	<b>164 000,00</b>	<b>200,00</b>
2231	Transferaufwand an Träger des öffentlichen Rechts			
2232	Transferaufwand an Beteiligungen			
2233	Transferaufwand an Unternehmen (mit Finanzunternehmen)	164 000,00	164 000,00	
2234	Transferaufwand an Haushalte und Organisationen ohne Erwerbscharakter	200,00		200,00
2235	Transferaufwand an das Ausland			
2236	Investitions- und Tilgungszuschüsse zwischen Unternehmungen und Betrieben der Gebietskörperschaft und der Gebietskörperschaft			
2237	Nicht finanzierungswirksamer Transferaufwand			
<b>224</b>	<b>Finanzaufwand</b>	<b>1 000,00</b>	<b>1 400,00</b>	<b>-400,00</b>
2241	Zinsen aus Finanzschulden, Finanzierungsleasing, Forderungskauf und derivativen Finanzinstrumenten mit Grundgeschäft	1 000,00	1 400,00	-400,00
2242	Zinsen und sonstige Aufwendungen aus derivativen Finanzinstrumenten ohne Grundgeschäft			
2243	Gewinnentnahmen von Unternehmungen und marktbestimmten Betrieben der Gebietskörperschaft (innerhalb der Gebietskörperschaft)			
2244	Sonstiger Finanzaufwand			
2245	Nicht finanzierungswirksamer Finanzaufwand			
<b>22</b>	<b>Summe Aufwendungen</b>	<b>822 100,00</b>	<b>796 500,00</b>	<b>25 600,00</b>
<b>SA0</b>	<b>Saldo (0) Nettoergebnis (21 - 22)</b>	<b>-730 400,00</b>	<b>-726 400,00</b>	<b>-4 000,00</b>
<b>230</b>	<b>Entnahmen von Haushaltsrücklagen</b>	<b>0,00</b>	<b>0,00</b>	<b>0,00</b>
2301	Entnahmen von Haushaltsrücklagen			
<b>240</b>	<b>Zuweisung an Haushaltsrücklagen</b>	<b>0,00</b>	<b>0,00</b>	<b>0,00</b>
2401	Zuweisung an Haushaltsrücklagen			
<b>23</b>	<b>Summe Haushaltsrücklagen</b>	<b>0,00</b>	<b>0,00</b>	<b>0,00</b>
<b>SA00</b>	<b>Nettoergebnis nach Zuweisung und Entnahmen von Haushaltsrücklagen (Saldo 0 +/- SU23)</b>	<b>-730 400,00</b>	<b>-726 400,00</b>	<b>-4 000,00</b>

**Dienstleistungen (Gruppe 8)**

MVAG	Mittelverwendungs- und -aufbringungsgruppen (1. und 2. Ebene)	VA 2021 inkl. NVA	VA 2021	1. NVA
<b>211</b>	<b>Erträge aus der operativen Verwaltungstätigkeit</b>	<b>4 146 500,00</b>	<b>2 992 000,00</b>	<b>1 154 500,00</b>
2111	Erträge aus eigenen Abgaben			
2112	Erträge aus Ertragsanteilen			
2113	Erträge aus Gebühren	1 491 400,00	1 491 400,00	
2114	Erträge aus Leistungen	647 700,00	566 800,00	80 900,00
2115	Erträge aus Besitz und wirtschaftlicher Tätigkeit	566 400,00	566 400,00	
2116	Erträge aus Veräußerung und sonstige Erträge	1 428 400,00	354 800,00	1 073 600,00
2117	Nicht finanzierungswirksame operative Erträge	12 600,00	12 600,00	
<b>212</b>	<b>Erträge aus Transfers</b>	<b>229 700,00</b>	<b>190 700,00</b>	<b>39 000,00</b>
2121	Transferertrag von Trägern des öffentlichen Rechts	141 800,00	102 800,00	39 000,00
2122	Transferertrag von Beteiligungen			
2123	Transferertrag von Unternehmen (mit Finanzunternehmen)			
2124	Transferertrag von Haushalten und Organisationen ohne Erwerbscharakter			
2125	Transferertrag vom Ausland			
2126	Investitions- und Tilgungszuschüsse zwischen Unternehmungen und Betrieben der Gebietskörperschaft und der Gebietskörperschaft			
2127	Nicht finanzierungswirksamer Transferertrag	87 900,00	87 900,00	
<b>213</b>	<b>Finanzerträge</b>	<b>0,00</b>	<b>0,00</b>	<b>0,00</b>
2131	Erträge aus Zinsen			
2132	Erträge aus Zinsen aus derivativen Finanzinstrumenten ohne Grundgeschäft			
2133	Erträge aus Gewinnentnahmen von marktbestimmten Betrieben			
2134	Sonstige Finanzerträge			
2135	Erträge aus Dividenden/Gewinnausschüttungen			
2136	Sonstige nicht finanzierungswirksame Finanzerträge			
<b>21</b>	<b>Summe Erträge</b>	<b>4 376 200,00</b>	<b>3 182 700,00</b>	<b>1 193 500,00</b>
<b>221</b>	<b>Personalaufwand</b>	<b>615 700,00</b>	<b>659 100,00</b>	<b>-43 400,00</b>
2211	Personalaufwand (Bezüge, Nebengeb., Mehrleistungen)	481 800,00	518 000,00	-36 200,00
2212	Gesetzlicher und freiwilliger Sozialaufwand	126 900,00	134 100,00	-7 200,00
2213	Sonstiger Personalaufwand			
2214	Nicht finanzierungswirksamer Personalaufwand	7 000,00	7 000,00	
<b>222</b>	<b>Sachaufwand (ohne Transferaufwand)</b>	<b>3 074 300,00</b>	<b>1 937 700,00</b>	<b>1 136 600,00</b>
2221	Gebrauchs- und Verbrauchsgüter, Handelswaren	92 700,00	91 200,00	1 500,00
2222	Verwaltungs- und Betriebsaufwand	160 600,00	158 300,00	2 300,00

# 1. Nachtragsvoranschlag 2021

Stadtgemeinde Pöchlarn

# NVA Ergebnishaushalt Bereichsbudget 1. und 2. Ebene (Anlage 1a)

## Dienstleistungen (Gruppe 8)

MVAG	Mittelverwendungs- und -aufbringungsgruppen (1. und 2. Ebene)	VA 2021 inkl. NVA	VA 2021	1. NVA
2223	Leasing- und Mietaufwand	371 400,00	343 700,00	27 700,00
2224	Instandhaltung	213 200,00	198 200,00	15 000,00
2225	Sonstiger Sachaufwand	1 833 400,00	743 300,00	1 090 100,00
2226	Nicht finanzierungswirksamer Sachaufwand	403 000,00	403 000,00	
<b>223</b>	<b>Transferaufwand (laufende Transfers und Kapitaltransfers)</b>	<b>648 200,00</b>	<b>605 700,00</b>	<b>42 500,00</b>
2231	Transferaufwand an Träger des öffentlichen Rechts	522 500,00	522 500,00	
2232	Transferaufwand an Beteiligungen			
2233	Transferaufwand an Unternehmen (mit Finanzunternehmen)	122 500,00	80 000,00	42 500,00
2234	Transferaufwand an Haushalte und Organisationen ohne Erwerbscharakter	3 200,00	3 200,00	
2235	Transferaufwand an das Ausland			
2236	Investitions- und Tilgungszuschüsse zwischen Unternehmungen und Betrieben der Gebietskörperschaft und der Gebietskörperschaft			
2237	Nicht finanzierungswirksamer Transferaufwand			
<b>224</b>	<b>Finanzaufwand</b>	<b>57 800,00</b>	<b>59 000,00</b>	<b>-1 200,00</b>
2241	Zinsen aus Finanzschulden, Finanzierungsleasing, Forderungskauf und derivativen Finanzinstrumenten mit Grundgeschäft	57 800,00	59 000,00	-1 200,00
2242	Zinsen und sonstige Aufwendungen aus derivativen Finanzinstrumenten ohne Grundgeschäft			
2243	Gewinnentnahmen von Unternehmungen und marktbestimmten Betrieben der Gebietskörperschaft (innerhalb der Gebietskörperschaft)			
2244	Sonstiger Finanzaufwand			
2245	Nicht finanzierungswirksamer Finanzaufwand			
<b>22</b>	<b>Summe Aufwendungen</b>	<b>4 396 000,00</b>	<b>3 261 500,00</b>	<b>1 134 500,00</b>
<b>SA0</b>	<b>Saldo (0) Nettoergebnis (21 - 22)</b>	<b>-19 800,00</b>	<b>-78 800,00</b>	<b>59 000,00</b>
<b>230</b>	<b>Entnahmen von Haushaltsrücklagen</b>	<b>3 800,00</b>	<b>0,00</b>	<b>3 800,00</b>
2301	Entnahmen von Haushaltsrücklagen	3 800,00		3 800,00
<b>240</b>	<b>Zuweisung an Haushaltsrücklagen</b>	<b>0,00</b>	<b>0,00</b>	<b>0,00</b>
2401	Zuweisung an Haushaltsrücklagen			
<b>23</b>	<b>Summe Haushaltsrücklagen</b>	<b>3 800,00</b>	<b>0,00</b>	<b>3 800,00</b>
<b>SA00</b>	<b>Nettoergebnis nach Zuweisung und Entnahmen von Haushaltsrücklagen (Saldo 0 +/- SU23)</b>	<b>-16 000,00</b>	<b>-78 800,00</b>	<b>62 800,00</b>

**Finanzwirtschaft (Gruppe 9)**

MVAG	Mittelverwendungs- und -aufbringungsgruppen (1. und 2. Ebene)	VA 2021 inkl. NVA	VA 2021	1. NVA
<b>211</b>	<b>Erträge aus der operativen Verwaltungstätigkeit</b>	<b>6 758 100,00</b>	<b>6 280 400,00</b>	<b>477 700,00</b>
2111	Erträge aus eigenen Abgaben	3 268 800,00	3 247 500,00	21 300,00
2112	Erträge aus Ertragsanteilen	3 456 000,00	3 003 000,00	453 000,00
2113	Erträge aus Gebühren			
2114	Erträge aus Leistungen	17 300,00	13 900,00	3 400,00
2115	Erträge aus Besitz und wirtschaftlicher Tätigkeit			
2116	Erträge aus Veräußerung und sonstige Erträge	16 000,00	16 000,00	
2117	Nicht finanzierungswirksame operative Erträge			
<b>212</b>	<b>Erträge aus Transfers</b>	<b>891 700,00</b>	<b>19 400,00</b>	<b>872 300,00</b>
2121	Transferertrag von Trägern des öffentlichen Rechts	891 300,00	19 000,00	872 300,00
2122	Transferertrag von Beteiligungen			
2123	Transferertrag von Unternehmen (mit Finanzunternehmen)			
2124	Transferertrag von Haushalten und Organisationen ohne Erwerbscharakter	400,00	400,00	
2125	Transferertrag vom Ausland			
2126	Investitions- und Tilgungszuschüsse zwischen Unternehmungen und Betrieben der Gebietskörperschaft und der Gebietskörperschaft			
2127	Nicht finanzierungswirksamer Transferertrag			
<b>213</b>	<b>Finanzerträge</b>	<b>100,00</b>	<b>0,00</b>	<b>100,00</b>
2131	Erträge aus Zinsen	100,00		100,00
2132	Erträge aus Zinsen aus derivativen Finanzinstrumenten ohne Grundgeschäft			
2133	Erträge aus Gewinnentnahmen von marktbestimmten Betrieben			
2134	Sonstige Finanzerträge			
2135	Erträge aus Dividenden/Gewinnausschüttungen			
2136	Sonstige nicht finanzierungswirksame Finanzerträge			
<b>21</b>	<b>Summe Erträge</b>	<b>7 649 900,00</b>	<b>6 299 800,00</b>	<b>1 350 100,00</b>
<b>221</b>	<b>Personalaufwand</b>	<b>132 100,00</b>	<b>163 300,00</b>	<b>-31 200,00</b>
2211	Personalaufwand (Bezüge, Nebengeb., Mehrleistungen)	102 600,00	127 600,00	-25 000,00
2212	Gesetzlicher und freiwilliger Sozialaufwand	25 800,00	32 000,00	-6 200,00
2213	Sonstiger Personalaufwand			
2214	Nicht finanzierungswirksamer Personalaufwand	3 700,00	3 700,00	
<b>222</b>	<b>Sachaufwand (ohne Transferaufwand)</b>	<b>54 000,00</b>	<b>54 000,00</b>	<b>0,00</b>
2221	Gebrauchs- und Verbrauchsgüter, Handelswaren	300,00	300,00	
2222	Verwaltungs- und Betriebsaufwand	500,00	500,00	

# 1. Nachtragsvoranschlag 2021

# NVA Ergebnishaushalt Bereichsbudget 1. und 2. Ebene (Anlage 1a)

Stadtgemeinde Pöchlarn

## Finanzwirtschaft (Gruppe 9)

MVAG	Mittelverwendungs- und -aufbringungsgruppen (1. und 2. Ebene)	VA 2021 inkl. NVA	VA 2021	1. NVA
2223	Leasing- und Mietaufwand			
2224	Instandhaltung			
2225	Sonstiger Sachaufwand	53 200,00	53 200,00	
2226	Nicht finanzierungswirksamer Sachaufwand			
<b>223</b>	<b>Transferaufwand (laufende Transfers und Kapitaltransfers)</b>	<b>0,00</b>	<b>0,00</b>	<b>0,00</b>
2231	Transferaufwand an Träger des öffentlichen Rechts			
2232	Transferaufwand an Beteiligungen			
2233	Transferaufwand an Unternehmen (mit Finanzunternehmen)			
2234	Transferaufwand an Haushalte und Organisationen ohne Erwerbscharakter			
2235	Transferaufwand an das Ausland			
2236	Investitions- und Tilgungszuschüsse zwischen Unternehmungen und Betrieben der Gebietskörperschaft und der Gebietskörperschaft			
2237	Nicht finanzierungswirksamer Transferaufwand			
<b>224</b>	<b>Finanzaufwand</b>	<b>8 600,00</b>	<b>8 600,00</b>	<b>0,00</b>
2241	Zinsen aus Finanzschulden, Finanzierungsleasing, Forderungskauf und derivativen Finanzinstrumenten mit Grundgeschäft	7 000,00	7 000,00	
2242	Zinsen und sonstige Aufwendungen aus derivativen Finanzinstrumenten ohne Grundgeschäft			
2243	Gewinnentnahmen von Unternehmungen und marktbestimmten Betrieben der Gebietskörperschaft (innerhalb der Gebietskörperschaft)			
2244	Sonstiger Finanzaufwand	1 600,00	1 600,00	
2245	Nicht finanzierungswirksamer Finanzaufwand			
<b>22</b>	<b>Summe Aufwendungen</b>	<b>194 700,00</b>	<b>225 900,00</b>	<b>-31 200,00</b>
<b>SA0</b>	<b>Saldo (0) Nettoergebnis (21 - 22)</b>	<b>7 455 200,00</b>	<b>6 073 900,00</b>	<b>1 381 300,00</b>
<b>230</b>	<b>Entnahmen von Haushaltsrücklagen</b>	<b>0,00</b>	<b>0,00</b>	<b>0,00</b>
2301	Entnahmen von Haushaltsrücklagen			
<b>240</b>	<b>Zuweisung an Haushaltsrücklagen</b>	<b>0,00</b>	<b>0,00</b>	<b>0,00</b>
2401	Zuweisung an Haushaltsrücklagen			
<b>23</b>	<b>Summe Haushaltsrücklagen</b>	<b>0,00</b>	<b>0,00</b>	<b>0,00</b>
<b>SA00</b>	<b>Nettoergebnis nach Zuweisung und Entnahmen von Haushaltsrücklagen (Saldo 0 +/- SU23)</b>	<b>7 455 200,00</b>	<b>6 073 900,00</b>	<b>1 381 300,00</b>

1. NVA Finanzierungshaushalt Gesamt 1. Ebene (Anlage 1b)  
- interne Vergütungen enthalten



# 1. Nachtragsvoranschlag 2021

Stadtgemeinde Pöchlarn

# NVA Finanzierungshaushalt Gesamt 1. Ebene (Anlage 1b) - interne Vergütungen enthalten

MVAG	Mittelverwendungs- und -aufbringungsgruppen (1. Ebene)	VA 2021 inkl. NVA	VA 2021	1. NVA
<b>OPERATIVE GEBARUNG</b>				
311	Einzahlungen aus der operativen Verwaltungstätigkeit	11 380 400,00	9 721 000,00	1 659 400,00
312	Einzahlungen aus Transfers (ohne Kapitaltransfers)	1 478 500,00	490 500,00	988 000,00
313	Einzahlungen aus Finanzerträgen	100,00		100,00
<b>31</b>	<b>Summe Einzahlungen operative Gebarung</b>	<b>12 859 000,00</b>	<b>10 211 500,00</b>	<b>2 647 500,00</b>
321	Auszahlungen aus Personalaufwand	1 807 200,00	1 893 300,00	-86 100,00
322	Auszahlungen aus Sachaufwand (ohne Transferaufwand)	5 076 600,00	3 825 700,00	1 250 900,00
323	Auszahlungen aus Transfers (ohne Kapitaltransfers)	3 946 800,00	3 893 300,00	53 500,00
324	Auszahlungen aus Finanzaufwand	109 200,00	111 900,00	-2 700,00
<b>32</b>	<b>Summe Auszahlungen operative Gebarung</b>	<b>10 939 800,00</b>	<b>9 724 200,00</b>	<b>1 215 600,00</b>
<b>SA1</b>	<b>Saldo (1) Geldfluss aus der Operativen Gebarung (31 – 32)</b>	<b>1 919 200,00</b>	<b>487 300,00</b>	<b>1 431 900,00</b>
<b>INVESTIVE GEBARUNG</b>				
331	Einzahlungen aus der Investitionstätigkeit	50 000,00	50 000,00	
332	Einzahlungen aus der Rückzahlung von Darlehen sowie gewährten Vorschüssen	1 500,00	1 500,00	
333	Einzahlungen aus Kapitaltransfers	654 900,00	481 000,00	173 900,00
<b>33</b>	<b>Summe Einzahlungen investive Gebarung</b>	<b>706 400,00</b>	<b>532 500,00</b>	<b>173 900,00</b>
341	Auszahlungen aus der Investitionstätigkeit	3 075 500,00	1 222 800,00	1 852 700,00
342	Auszahlungen von gewährten Darlehen sowie gewährten Vorschüssen			
343	Auszahlungen aus Kapitaltransfers	74 000,00	74 000,00	
<b>34</b>	<b>Summe Auszahlungen investive Gebarung</b>	<b>3 149 500,00</b>	<b>1 296 800,00</b>	<b>1 852 700,00</b>
<b>SA2</b>	<b>Saldo (2) Geldfluss aus der Investiven Gebarung (33 – 34)</b>	<b>-2 443 100,00</b>	<b>-764 300,00</b>	<b>-1 678 800,00</b>
<b>SA3</b>	<b>Saldo (3) Nettofinanzierungssaldo (Saldo 1 + Saldo 2)</b>	<b>-523 900,00</b>	<b>-277 000,00</b>	<b>-246 900,00</b>

# 1. Nachtragsvoranschlag 2021

Stadtgemeinde Pöchlarn

## NVA Finanzierungshaushalt Gesamt 1. Ebene (Anlage 1b) - interne Vergütungen enthalten

MVAG	Mittelverwendungs- und -aufbringungsgruppen (1. Ebene)	VA 2021 inkl. NVA	VA 2021	1. NVA
<b>FINANZIERUNGSTÄTIGKEIT</b>				
351	Einzahlungen aus der Aufnahme von Finanzschulden	1 844 000,00	841 700,00	1 002 300,00
353	Einzahlungen infolge eines Kapitaltausch bei derivativen Finanzinstrumenten mit Grundgeschäft			
355	Einzahlungen aus dem Abgang von Finanzinstrumenten			
<b>35</b>	<b>Summe Einzahlungen aus der Finanzierungstätigkeit</b>	<b>1 844 000,00</b>	<b>841 700,00</b>	<b>1 002 300,00</b>
361	Auszahlungen aus der Tilgung von Finanzschulden	1 393 700,00	1 057 000,00	336 700,00
363	Auszahlungen infolge eines Kapitaltausch bei derivativen Finanzinstrumenten mit Grundgeschäft			
365	Auszahlungen für den Erwerb von Finanzinstrumenten			
<b>36</b>	<b>Summe Auszahlungen aus der Finanzierungstätigkeit</b>	<b>1 393 700,00</b>	<b>1 057 000,00</b>	<b>336 700,00</b>
<b>SA4</b>	<b>Saldo (4) Geldfluss aus der Finanzierungstätigkeit (35 – 36)</b>	<b>450 300,00</b>	<b>-215 300,00</b>	<b>665 600,00</b>
<b>SA5</b>	<b>Saldo (5) Geldfluss aus der voranschlagswirksamen Gebarung (Saldo 3 + Saldo 4)</b>	<b>-73 600,00</b>	<b>-492 300,00</b>	<b>418 700,00</b>

NVA Finanzierungshaushalt Gesamt 1. und 2. Ebene (Anlage 1b)  
- interne Vergütungen enthalten



# 1. Nachtragsvoranschlag 2021

Stadtgemeinde Pöchlarn

# NVA Finanzierungshaushalt Gesamt 1. und 2. Ebene (Anlage 1b) - interne Vergütungen enthalten

MVAG	Mittelverwendungs- und aufbringungsgruppen (1. und 2. Ebene)	VA 2021 inkl. NVA	VA 2021	1. NVA
<b>311</b>	<b>Einzahlungen aus der operativen Verwaltungstätigkeit</b>	<b>11 380 400,00</b>	<b>9 721 000,00</b>	<b>1 659 400,00</b>
3111	Einzahlungen aus eigenen Abgaben	3 268 800,00	3 247 500,00	21 300,00
3112	Einzahlungen aus Ertragsanteilen	3 456 000,00	3 003 000,00	453 000,00
3113	Einzahlungen aus Gebühren	1 491 400,00	1 491 400,00	
3114	Einzahlungen aus Leistungen	838 500,00	750 200,00	88 300,00
3115	Einzahlungen aus Besitz und wirtschaftlicher Tätigkeit	580 800,00	580 800,00	
3116	Einzahlungen aus Veräußerung von geringwertigen Wirtschaftsgütern (GWG) und sonstige Einzahlungen	1 744 900,00	648 100,00	1 096 800,00
<b>312</b>	<b>Einzahlungen aus Transfers (ohne Kapitaltransfers)</b>	<b>1 478 500,00</b>	<b>490 500,00</b>	<b>988 000,00</b>
3121	Transferzahlungen von Trägern des öffentlichen Rechts	1 460 400,00	480 400,00	980 000,00
3122	Transferzahlungen von Beteiligungen			
3123	Transferzahlungen von Unternehmen (inkl. Finanzunternehmen)	10 000,00	2 000,00	8 000,00
3124	Transferzahlungen von Haushalte und Organisationen ohne Erwerbscharakter	8 100,00	8 100,00	
3125	Transferzahlungen vom Ausland			
3126	Investitions- und Tilgungszuschüsse zwischen Unternehmungen und Betrieben der Gebietskörperschaft und der Gebietskörperschaft			
<b>313</b>	<b>Einzahlungen aus Finanzerträgen</b>	<b>100,00</b>	<b>0,00</b>	<b>100,00</b>
3131	Einzahlungen aus Zinserträgen	100,00		100,00
3133	Einzahlungen aus Gewinnentnahmen von marktbestimmten Betrieben			
3134	Sonstige Einzahlungen aus Finanzerträgen			
3135	Einzahlungen aus Dividenden/Gewinnausschüttungen			
<b>31</b>	<b>Summe Einzahlungen operative Gebarung</b>	<b>12 859 000,00</b>	<b>10 211 500,00</b>	<b>2 647 500,00</b>
<b>321</b>	<b>Auszahlungen aus Personalaufwand</b>	<b>1 807 200,00</b>	<b>1 893 300,00</b>	<b>-86 100,00</b>
3211	Auszahlungen für Personalaufwand Bezüge, Nebengebühren, und Mehrleistungsvergütungen)	1 447 300,00	1 517 500,00	-70 200,00
3212	Auszahlungen für gesetzliche und freiwillige Sozialaufwendungen	359 900,00	375 800,00	-15 900,00
3213	Auszahlungen aus sonstigem Personalaufwand			
<b>322</b>	<b>Auszahlungen aus Sachaufwand (ohne Transferaufwand)</b>	<b>5 076 600,00</b>	<b>3 825 700,00</b>	<b>1 250 900,00</b>
3221	Auszahlungen für Gebrauchs- und Verbrauchsgüter, Handelswaren	340 600,00	294 800,00	45 800,00
3222	Auszahlungen für Verwaltungs- und Betriebsaufwand	377 600,00	366 700,00	10 900,00
3223	Auszahlungen für Leasing- und Mietaufwand	733 800,00	706 100,00	27 700,00
3224	Auszahlungen für Instandhaltung	341 200,00	325 700,00	15 500,00
3225	Sonstige Auszahlungen aus Sachaufwand	3 283 400,00	2 132 400,00	1 151 000,00
<b>323</b>	<b>Auszahlungen aus Transfers (ohne Kapitaltransfers)</b>	<b>3 946 800,00</b>	<b>3 893 300,00</b>	<b>53 500,00</b>
3231	Transferzahlungen an Träger des öffentlichen Rechts	3 495 700,00	3 490 800,00	4 900,00
3232	Transferzahlungen an Beteiligungen			
3233	Transferzahlungen an Unternehmen (inkl. Finanzunternehmen)	289 500,00	244 000,00	45 500,00
3234	Transferzahlungen an Haushalte und Organisationen ohne Erwerbscharakter	161 600,00	158 500,00	3 100,00

# 1. Nachtragsvoranschlag 2021

Stadtgemeinde Pöchlarn

# NVA Finanzierungshaushalt Gesamt 1. und 2. Ebene (Anlage 1b) - interne Vergütungen enthalten

MVAG	Mittelverwendungs- und aufbringungsgruppen (1. und 2. Ebene)	VA 2021 inkl. NVA	VA 2021	1. NVA
3235	Transferzahlungen an das Ausland			
3236	Investitions- und Tilgungszuschüsse zwischen Unternehmungen und Betrieben der Gebietskörperschaft und der Gebietskörperschaft			
<b>324</b>	<b>Auszahlungen aus Finanzaufwand</b>	<b>109 200,00</b>	<b>111 900,00</b>	<b>-2 700,00</b>
3241	Auszahlungen für Zinsaufwand, für Finanzierungsleasing, für Forderungskauf, für Finanzschulden und derivative Finanzinstrumente m	107 500,00	110 300,00	-2 800,00
3242	Auszahlungen für Zinsen aus derivativen Finanzinstrumenten ohne Grundgeschäft			
3243	Auszahlung aus Gewinnentnahmen von marktbestimmten Betrieben			
3244	Sonstige Auszahlungen aus Finanzaufwendungen	1 700,00	1 600,00	100,00
<b>32</b>	<b>Summe Auszahlungen operative Gebarung</b>	<b>10 939 800,00</b>	<b>9 724 200,00</b>	<b>1 215 600,00</b>
<b>SA1</b>	<b>Saldo (1) Geldfluss aus der Operativen Gebarung (31 – 32)</b>	<b>1 919 200,00</b>	<b>487 300,00</b>	<b>1 431 900,00</b>
<b>331</b>	<b>Einzahlungen aus der Investitionstätigkeit</b>	<b>50 000,00</b>	<b>50 000,00</b>	<b>0,00</b>
3311	Einzahlungen aus der Veräußerung von immateriellem Vermögen			
3312	Einzahlungen aus der Veräußerung von Grundstücken und Grundstückeinrichtungen			
3313	Einzahlungen aus der Veräußerung von Gebäuden und Bauten	50 000,00	50 000,00	
3314	Einzahlungen aus der Veräußerung von technischen Anlagen, Fahrzeuge und Maschinen			
3315	Einzahlungen aus der Veräußerung von Amts-, Betriebs- und Geschäftsausstattung			
3316	Einzahlungen aus der Veräußerung von Kulturgütern			
3317	Einzahlungen aus der Veräußerung von Beteiligungen			
<b>332</b>	<b>Einzahlungen aus der Rückzahlung von Darlehen sowie gewährten Vorschüssen</b>	<b>1 500,00</b>	<b>1 500,00</b>	<b>0,00</b>
3321	Einzahlungen aus Darlehen an Träger des öffentlichen Rechts	700,00	700,00	
3322	Einzahlungen aus Darlehen an Beteiligungen			
3323	Einzahlungen aus Darlehen an Unternehmen und Haushalte			
3325	Einzahlungen aus Vorschüssen und Anzahlungen	800,00	800,00	
<b>333</b>	<b>Einzahlungen aus Kapitaltransfers</b>	<b>654 900,00</b>	<b>481 000,00</b>	<b>173 900,00</b>
3331	Kapitaltransferzahlungen von Trägern des öffentlichen Rechts	439 500,00	356 000,00	83 500,00
3332	Kapitaltransferzahlungen von Beteiligungen			
3333	Kapitaltransferzahlungen von Unternehmen			
3334	Kapitaltransferzahlungen von Haushalten und Organisationen ohne Erwerbscharakter	125 000,00	125 000,00	
3335	Kapitaltransferzahlungen vom Ausland	90 400,00		90 400,00
<b>33</b>	<b>Summe Einzahlungen investive Gebarung</b>	<b>706 400,00</b>	<b>532 500,00</b>	<b>173 900,00</b>
<b>341</b>	<b>Auszahlungen aus der Investitionstätigkeit</b>	<b>3 075 500,00</b>	<b>1 222 800,00</b>	<b>1 852 700,00</b>
3411	Auszahlungen für den Erwerb von immateriellem Vermögen	28 100,00	26 000,00	2 100,00
3412	Auszahlungen für den Erwerb von Grundstücken und Grundstückseinrichtungen	2 674 600,00	971 400,00	1 703 200,00
3413	Auszahlungen für den Erwerb von Gebäuden und Bauten	160 700,00	120 400,00	40 300,00
3414	Auszahlungen für den Erwerb von technischen Anlagen, Fahrzeuge und Maschinen	193 100,00	100 000,00	93 100,00

# 1. Nachtragsvoranschlag 2021

Stadtgemeinde Pöchlarn

# NVA Finanzierungshaushalt Gesamt 1. und 2. Ebene (Anlage 1b) - interne Vergütungen enthalten

MVAG	Mittelverwendungs- und aufbringungsgruppen (1. und 2. Ebene)	VA 2021 inkl. NVA	VA 2021	1. NVA
3415	Auszahlungen für den Erwerb von Amts-, Betriebs- und Geschäftsausstattung	19 000,00	5 000,00	14 000,00
3416	Auszahlungen für den Erwerb von Kulturgütern			
3417	Auszahlungen für den Erwerb von Beteiligungen			
<b>342</b>	<b>Auszahlungen von gewährten Darlehen sowie gewährten Vorschüssen</b>	<b>0,00</b>	<b>0,00</b>	<b>0,00</b>
3421	Auszahlung von Darlehen an Träger des öffentlichen Rechts			
3422	Auszahlung von Darlehen an Beteiligungen			
3423	Auszahlung von Darlehen an Unternehmen und Haushalte			
3425	Auszahlungen von Vorschüssen und Anzahlungen			
<b>343</b>	<b>Auszahlungen aus Kapitaltransfers</b>	<b>74 000,00</b>	<b>74 000,00</b>	<b>0,00</b>
3431	Kapitaltransferzahlungen an Träger des öffentlichen Rechts	73 000,00	73 000,00	
3432	Kapitaltransferzahlungen an Beteiligungen			
3433	Kapitaltransferzahlungen an Unternehmen (Finanzunternehmen)			
3434	Kapitaltransferzahlungen an Haushalte und Organisationen ohne Erwerbscharakter	1 000,00	1 000,00	
3435	Kapitaltransferzahlungen an das Ausland			
<b>34</b>	<b>Summe Auszahlungen investive Gebarung</b>	<b>3 149 500,00</b>	<b>1 296 800,00</b>	<b>1 852 700,00</b>
<b>SA2</b>	<b>Saldo (2) Geldfluss aus der Investiven Gebarung (33 – 34)</b>	<b>-2 443 100,00</b>	<b>-764 300,00</b>	<b>-1 678 800,00</b>
<b>SA3</b>	<b>Saldo (3) Nettofinanzierungssaldo (Saldo 1 + Saldo 2)</b>	<b>-523 900,00</b>	<b>-277 000,00</b>	<b>-246 900,00</b>
<b>351</b>	<b>Einzahlungen aus der Aufnahme von Finanzschulden</b>	<b>1 844 000,00</b>	<b>841 700,00</b>	<b>1 002 300,00</b>
3511	Einzahlungen aus empfangenen Darlehen von öffentlichen Körperschaften und Rechtsträgern	73 000,00	59 200,00	13 800,00
3512	Einzahlungen aus empfangenen Darlehen von Beteiligungen			
3513	Einzahlungen aus empfangenen Darlehen von Unternehmen und privaten Haushalten			
3514	Einzahlungen aus Finanzschulden (Finanzunternehmen)	1 771 000,00	782 500,00	988 500,00
<b>353</b>	<b>Einzahlungen infolge eines Kapitaltausch bei derivativen Finanzinstrumenten mit Grundgeschäft</b>	<b>0,00</b>	<b>0,00</b>	<b>0,00</b>
3530	Einzahlungen infolge eines Kapitaltausch bei derivativen Finanzinstrumenten mit Grundgeschäft			
<b>355</b>	<b>Einzahlungen aus dem Abgang von Finanzinstrumenten</b>	<b>0,00</b>	<b>0,00</b>	<b>0,00</b>
3550	Einzahlungen aus dem Abgang von Finanzinstrumenten			
<b>35</b>	<b>Summe Einzahlungen aus der Finanzierungstätigkeit</b>	<b>1 844 000,00</b>	<b>841 700,00</b>	<b>1 002 300,00</b>
<b>361</b>	<b>Auszahlungen aus der Tilgung von Finanzschulden</b>	<b>1 393 700,00</b>	<b>1 057 000,00</b>	<b>336 700,00</b>
3611	Auszahlungen aus empfangenen Darlehen von öffentlichen Körperschaften und Rechtsträgern	188 400,00	188 400,00	
3612	Auszahlungen aus empfangenen Darlehen von Beteiligungen			
3613	Auszahlungen aus empfangenen Darlehen von Unternehmen und privaten Haushalten			
3614	Auszahlungen aus Finanzschulden	1 205 300,00	868 600,00	336 700,00

**1. Nachtragsvoranschlag 2021**

Stadtgemeinde Pöchlarn

**NVA Finanzierungshaushalt Gesamt 1. und 2. Ebene (Anlage 1b) - interne Vergütungen enthalten**

<b>MVAG</b>	<b>Mittelverwendungs- und aufbringungsgruppen (1. und 2. Ebene)</b>	<b>VA 2021 inkl. NVA</b>	<b>VA 2021</b>	<b>1. NVA</b>
3615	Auszahlung aus der Rückzahlung von Leasingverbindlichkeiten			
<b>363</b>	<b>Auszahlungen infolge eines Kapitaltausch bei derivativen Finanzinstrumenten mit Grundgeschäft</b>	<b>0,00</b>	<b>0,00</b>	<b>0,00</b>
3630	Auszahlungen infolge eines Kapitaltausch bei derivativen Finanzinstrumenten mit Grundgeschäft			
<b>365</b>	<b>Auszahlungen für den Erwerb von Finanzinstrumenten</b>	<b>0,00</b>	<b>0,00</b>	<b>0,00</b>
3650	Auszahlungen für den Erwerb von Finanzinstrumenten			
<b>36</b>	<b>Summe Auszahlungen aus der Finanzierungstätigkeit</b>	<b>1 393 700,00</b>	<b>1 057 000,00</b>	<b>336 700,00</b>
<b>SA4</b>	<b>Saldo (4) Geldfluss aus der Finanzierungstätigkeit (35 – 36)</b>	<b>450 300,00</b>	<b>-215 300,00</b>	<b>665 600,00</b>
<b>SA5</b>	<b>Saldo (5) Geldfluss aus der voranschlagswirksamen Gebarung (Saldo 3 + Saldo 4)</b>	<b>-73 600,00</b>	<b>-492 300,00</b>	<b>418 700,00</b>

1. NVA Finanzierungshaushalt Bereichsbudget 1. und 2. Ebene  
(Anlage 1b)



# 1. Nachtragsvoranschlag 2021

Stadtgemeinde Pöchlarn

# NVA Finanzierungshaushalt Bereichsbudget 1. und 2. Ebene (Anlage 1b)

## Vertretungskörper und allgemeine Verwaltung (Gruppe 0)

MVAG	Mittelverwendungs- und aufbringungsgruppen (1. und 2. Ebene)	VA 2021 inkl. NVA	VA 2021	1. NVA
<b>311</b>	<b>Einzahlungen aus der operativen Verwaltungstätigkeit</b>	<b>124 100,00</b>	<b>117 600,00</b>	<b>6 500,00</b>
3111	Einzahlungen aus eigenen Abgaben			
3112	Einzahlungen aus Ertragsanteilen			
3113	Einzahlungen aus Gebühren			
3114	Einzahlungen aus Leistungen	8 400,00	8 400,00	
3115	Einzahlungen aus Besitz und wirtschaftlicher Tätigkeit			
3116	Einzahlungen aus Veräußerung von geringwertigen Wirtschaftsgütern (GWG) und sonstige Einzahlungen	115 700,00	109 200,00	6 500,00
<b>312</b>	<b>Einzahlungen aus Transfers (ohne Kapitaltransfers)</b>	<b>26 600,00</b>	<b>23 800,00</b>	<b>2 800,00</b>
3121	Transferzahlungen von Trägern des öffentlichen Rechts	26 600,00	23 800,00	2 800,00
3122	Transferzahlungen von Beteiligungen			
3123	Transferzahlungen von Unternehmen (inkl. Finanzunternehmen)			
3124	Transferzahlungen von Haushalte und Organisationen ohne Erwerbscharakter			
3125	Transferzahlungen vom Ausland			
3126	Investitions- und Tilgungszuschüsse zwischen Unternehmungen und Betrieben der Gebietskörperschaft und der Gebietskörperschaft			
<b>313</b>	<b>Einzahlungen aus Finanzerträgen</b>	<b>0,00</b>	<b>0,00</b>	<b>0,00</b>
3131	Einzahlungen aus Zinserträgen			
3133	Einzahlungen aus Gewinnentnahmen von marktbestimmten Betrieben			
3134	Sonstige Einzahlungen aus Finanzerträgen			
3135	Einzahlungen aus Dividenden/Gewinnausschüttungen			
<b>31</b>	<b>Summe Einzahlungen operative Gebarung</b>	<b>150 700,00</b>	<b>141 400,00</b>	<b>9 300,00</b>
<b>321</b>	<b>Auszahlungen aus Personalaufwand</b>	<b>484 400,00</b>	<b>447 200,00</b>	<b>37 200,00</b>
3211	Auszahlungen für Personalaufwand Bezüge, Nebengebühren, und Mehrleistungsvergütungen)	390 000,00	359 600,00	30 400,00
3212	Auszahlungen für gesetzliche und freiwillige Sozialaufwendungen	94 400,00	87 600,00	6 800,00
3213	Auszahlungen aus sonstigem Personalaufwand			
<b>322</b>	<b>Auszahlungen aus Sachaufwand (ohne Transferaufwand)</b>	<b>610 200,00</b>	<b>585 300,00</b>	<b>24 900,00</b>
3221	Auszahlungen für Gebrauchs- und Verbrauchsgüter, Handelswaren	50 900,00	50 700,00	200,00
3222	Auszahlungen für Verwaltungs- und Betriebsaufwand	46 600,00	44 700,00	1 900,00
3223	Auszahlungen für Leasing- und Mietaufwand	89 900,00	89 900,00	
3224	Auszahlungen für Instandhaltung	5 000,00	5 000,00	
3225	Sonstige Auszahlungen aus Sachaufwand	417 800,00	395 000,00	22 800,00
<b>323</b>	<b>Auszahlungen aus Transfers (ohne Kapitaltransfers)</b>	<b>229 600,00</b>	<b>229 600,00</b>	<b>0,00</b>
3231	Transferzahlungen an Träger des öffentlichen Rechts	166 300,00	166 300,00	
3232	Transferzahlungen an Beteiligungen			
3233	Transferzahlungen an Unternehmen (inkl. Finanzunternehmen)			

# 1. Nachtragsvoranschlag 2021

Stadtgemeinde Pöchlarn

# NVA Finanzierungshaushalt Bereichsbudget 1. und 2. Ebene (Anlage 1b)

## Vertretungskörper und allgemeine Verwaltung (Gruppe 0)

MVAG	Mittelverwendungs- und aufbringungsgruppen (1. und 2. Ebene)	VA 2021 inkl. NVA	VA 2021	1. NVA
3234	Transferzahlungen an Haushalte und Organisationen ohne Erwerbscharakter	63 300,00	63 300,00	
3235	Transferzahlungen an das Ausland			
3236	Investitions- und Tilgungszuschüsse zwischen Unternehmungen und Betrieben der Gebietskörperschaft und der Gebietskörperschaft			
<b>324</b>	<b>Auszahlungen aus Finanzaufwand</b>	<b>7 100,00</b>	<b>7 100,00</b>	<b>0,00</b>
3241	Auszahlungen für Zinsaufwand, für Finanzierungsleasing, für Forderungskauf, für Finanzschulden und derivative Finanzinstrumente m	7 100,00	7 100,00	
3242	Auszahlungen für Zinsen aus derivativen Finanzinstrumenten ohne Grundgeschäft			
3243	Auszahlung aus Gewinnentnahmen von marktbestimmten Betrieben			
3244	Sonstige Auszahlungen aus Finanzaufwendungen			
<b>32</b>	<b>Summe Auszahlungen operative Gebarung</b>	<b>1 331 300,00</b>	<b>1 269 200,00</b>	<b>62 100,00</b>
<b>SA1</b>	<b>Saldo (1) Geldfluss aus der Operativen Gebarung (31 – 32)</b>	<b>-1 180 600,00</b>	<b>-1 127 800,00</b>	<b>-52 800,00</b>
<b>331</b>	<b>Einzahlungen aus der Investitionstätigkeit</b>	<b>0,00</b>	<b>0,00</b>	<b>0,00</b>
3311	Einzahlungen aus der Veräußerung von immateriellem Vermögen			
3312	Einzahlungen aus der Veräußerung von Grundstücken und Grundstückeinrichtungen			
3313	Einzahlungen aus der Veräußerung von Gebäuden und Bauten			
3314	Einzahlungen aus der Veräußerung von technischen Anlagen, Fahrzeuge und Maschinen			
3315	Einzahlungen aus der Veräußerung von Amts-, Betriebs- und Geschäftsausstattung			
3316	Einzahlungen aus der Veräußerung von Kulturgütern			
3317	Einzahlungen aus der Veräußerung von Beteiligungen			
<b>332</b>	<b>Einzahlungen aus der Rückzahlung von Darlehen sowie gewährten Vorschüssen</b>	<b>800,00</b>	<b>800,00</b>	<b>0,00</b>
3321	Einzahlungen aus Darlehen an Träger des öffentlichen Rechts			
3322	Einzahlungen aus Darlehen an Beteiligungen			
3323	Einzahlungen aus Darlehen an Unternehmen und Haushalte			
3325	Einzahlungen aus Vorschüssen und Anzahlungen	800,00	800,00	
<b>333</b>	<b>Einzahlungen aus Kapitaltransfers</b>	<b>43 800,00</b>	<b>43 800,00</b>	<b>0,00</b>
3331	Kapitaltransferzahlungen von Trägern des öffentlichen Rechts	43 800,00	43 800,00	
3332	Kapitaltransferzahlungen von Beteiligungen			
3333	Kapitaltransferzahlungen von Unternehmen			
3334	Kapitaltransferzahlungen von Haushalten und Organisationen ohne Erwerbscharakter			
3335	Kapitaltransferzahlungen vom Ausland			
<b>33</b>	<b>Summe Einzahlungen investive Gebarung</b>	<b>44 600,00</b>	<b>44 600,00</b>	<b>0,00</b>
<b>341</b>	<b>Auszahlungen aus der Investitionstätigkeit</b>	<b>124 500,00</b>	<b>31 000,00</b>	<b>93 500,00</b>
3411	Auszahlungen für den Erwerb von immateriellem Vermögen	26 000,00	26 000,00	
3412	Auszahlungen für den Erwerb von Grundstücken und Grundstückseinrichtungen			

# 1. Nachtragsvoranschlag 2021

Stadtgemeinde Pöchlarn

# NVA Finanzierungshaushalt Bereichsbudget 1. und 2. Ebene (Anlage 1b)

## Vertretungskörper und allgemeine Verwaltung (Gruppe 0)

MVAG	Mittelverwendungs- und aufbringungsgruppen (1. und 2. Ebene)	VA 2021 inkl. NVA	VA 2021	1. NVA
3413	Auszahlungen für den Erwerb von Gebäuden und Bauten	40 300,00		40 300,00
3414	Auszahlungen für den Erwerb von technischen Anlagen, Fahrzeuge und Maschinen	44 400,00		44 400,00
3415	Auszahlungen für den Erwerb von Amts-, Betriebs- und Geschäftsausstattung	13 800,00	5 000,00	8 800,00
3416	Auszahlungen für den Erwerb von Kulturgütern			
3417	Auszahlungen für den Erwerb von Beteiligungen			
<b>342</b>	<b>Auszahlungen von gewährten Darlehen sowie gewährten Vorschüssen</b>	<b>0,00</b>	<b>0,00</b>	<b>0,00</b>
3421	Auszahlung von Darlehen an Träger des öffentlichen Rechts			
3422	Auszahlung von Darlehen an Beteiligungen			
3423	Auszahlung von Darlehen an Unternehmen und Haushalte			
3425	Auszahlungen von Vorschüssen und Anzahlungen			
<b>343</b>	<b>Auszahlungen aus Kapitaltransfers</b>	<b>0,00</b>	<b>0,00</b>	<b>0,00</b>
3431	Kapitaltransferzahlungen an Träger des öffentlichen Rechts			
3432	Kapitaltransferzahlungen an Beteiligungen			
3433	Kapitaltransferzahlungen an Unternehmen (Finanzunternehmen)			
3434	Kapitaltransferzahlungen an Haushalte und Organisationen ohne Erwerbscharakter			
3435	Kapitaltransferzahlungen an das Ausland			
<b>34</b>	<b>Summe Auszahlungen investive Gebarung</b>	<b>124 500,00</b>	<b>31 000,00</b>	<b>93 500,00</b>
<b>SA2</b>	<b>Saldo (2) Geldfluss aus der Investiven Gebarung (33 – 34)</b>	<b>-79 900,00</b>	<b>13 600,00</b>	<b>-93 500,00</b>
<b>SA3</b>	<b>Saldo (3) Nettofinanzierungssaldo (Saldo 1 + Saldo 2)</b>	<b>-1 260 500,00</b>	<b>-1 114 200,00</b>	<b>-146 300,00</b>
<b>351</b>	<b>Einzahlungen aus der Aufnahme von Finanzschulden</b>	<b>91 200,00</b>	<b>0,00</b>	<b>91 200,00</b>
3511	Einzahlungen aus empfangenen Darlehen von öffentlichen Körperschaften und Rechtsträgern			
3512	Einzahlungen aus empfangenen Darlehen von Beteiligungen			
3513	Einzahlungen aus empfangenen Darlehen von Unternehmen und privaten Haushalten			
3514	Einzahlungen aus Finanzschulden (Finanzunternehmen)	91 200,00		91 200,00
<b>353</b>	<b>Einzahlungen infolge eines Kapitaltausch bei derivativen Finanzinstrumenten mit Grundgeschäft</b>	<b>0,00</b>	<b>0,00</b>	<b>0,00</b>
3530	Einzahlungen infolge eines Kapitaltausch bei derivativen Finanzinstrumenten mit Grundgeschäft			
<b>355</b>	<b>Einzahlungen aus dem Abgang von Finanzinstrumenten</b>	<b>0,00</b>	<b>0,00</b>	<b>0,00</b>
3550	Einzahlungen aus dem Abgang von Finanzinstrumenten			
<b>35</b>	<b>Summe Einzahlungen aus der Finanzierungstätigkeit</b>	<b>91 200,00</b>	<b>0,00</b>	<b>91 200,00</b>
<b>361</b>	<b>Auszahlungen aus der Tilgung von Finanzschulden</b>	<b>34 100,00</b>	<b>34 100,00</b>	<b>0,00</b>
3611	Auszahlungen aus empfangenen Darlehen von öffentlichen Körperschaften und Rechtsträgern			

**Vertretungskörper und allgemeine Verwaltung (Gruppe 0)**

MVAG	Mittelverwendungs- und aufbringungsgruppen (1. und 2. Ebene)	VA 2021 inkl. NVA	VA 2021	1. NVA
3612	Auszahlungen aus empfangenen Darlehen von Beteiligungen			
3613	Auszahlungen aus empfangenen Darlehen von Unternehmen und privaten Haushalten			
3614	Auszahlungen aus Finanzschulden	34 100,00	34 100,00	
3615	Auszahlung aus der Rückzahlung von Leasingverbindlichkeiten			
<b>363</b>	<b>Auszahlungen infolge eines Kapitaltausch bei derivativen Finanzinstrumenten mit Grundgeschäft</b>	<b>0,00</b>	<b>0,00</b>	<b>0,00</b>
3630	Auszahlungen infolge eines Kapitaltausch bei derivativen Finanzinstrumenten mit Grundgeschäft			
<b>365</b>	<b>Auszahlungen für den Erwerb von Finanzinstrumenten</b>	<b>0,00</b>	<b>0,00</b>	<b>0,00</b>
3650	Auszahlungen für den Erwerb von Finanzinstrumenten			
<b>36</b>	<b>Summe Auszahlungen aus der Finanzierungstätigkeit</b>	<b>34 100,00</b>	<b>34 100,00</b>	<b>0,00</b>
<b>SA4</b>	<b>Saldo (4) Geldfluss aus der Finanzierungstätigkeit (35 – 36)</b>	<b>57 100,00</b>	<b>-34 100,00</b>	<b>91 200,00</b>
<b>SA5</b>	<b>Saldo (5) Geldfluss aus der voranschlagswirksamen Gebarung (Saldo 3 + Saldo 4)</b>	<b>-1 203 400,00</b>	<b>-1 148 300,00</b>	<b>-55 100,00</b>

**Öffentliche Ordnung und Sicherheit (Gruppe 1)**

MVAG	Mittelverwendungs- und aufbringungsgruppen (1. und 2. Ebene)	VA 2021 inkl. NVA	VA 2021	1. NVA
<b>311</b>	<b>Einzahlungen aus der operativen Verwaltungstätigkeit</b>	<b>8 100,00</b>	<b>8 100,00</b>	<b>0,00</b>
3111	Einzahlungen aus eigenen Abgaben			
3112	Einzahlungen aus Ertragsanteilen			
3113	Einzahlungen aus Gebühren			
3114	Einzahlungen aus Leistungen	8 100,00	8 100,00	
3115	Einzahlungen aus Besitz und wirtschaftlicher Tätigkeit			
3116	Einzahlungen aus Veräußerung von geringwertigen Wirtschaftsgütern (GWG) und sonstige Einzahlungen			
<b>312</b>	<b>Einzahlungen aus Transfers (ohne Kapitaltransfers)</b>	<b>2 700,00</b>	<b>2 700,00</b>	<b>0,00</b>
3121	Transferzahlungen von Trägern des öffentlichen Rechts	1 200,00	1 200,00	
3122	Transferzahlungen von Beteiligungen			
3123	Transferzahlungen von Unternehmen (inkl. Finanzunternehmen)			
3124	Transferzahlungen von Haushalte und Organisationen ohne Erwerbscharakter	1 500,00	1 500,00	
3125	Transferzahlungen vom Ausland			
3126	Investitions- und Tilgungszuschüsse zwischen Unternehmungen und Betrieben der Gebietskörperschaft und der Gebietskörperschaft			
<b>313</b>	<b>Einzahlungen aus Finanzerträgen</b>	<b>0,00</b>	<b>0,00</b>	<b>0,00</b>
3131	Einzahlungen aus Zinserträgen			
3133	Einzahlungen aus Gewinnentnahmen von marktbestimmten Betrieben			
3134	Sonstige Einzahlungen aus Finanzerträgen			
3135	Einzahlungen aus Dividenden/Gewinnausschüttungen			
<b>31</b>	<b>Summe Einzahlungen operative Gebarung</b>	<b>10 800,00</b>	<b>10 800,00</b>	<b>0,00</b>
<b>321</b>	<b>Auszahlungen aus Personalaufwand</b>	<b>6 300,00</b>	<b>6 400,00</b>	<b>-100,00</b>
3211	Auszahlungen für Personalaufwand Bezüge, Nebengebühren, und Mehrleistungsvergütungen)	6 200,00	6 300,00	-100,00
3212	Auszahlungen für gesetzliche und freiwillige Sozialaufwendungen	100,00	100,00	
3213	Auszahlungen aus sonstigem Personalaufwand			
<b>322</b>	<b>Auszahlungen aus Sachaufwand (ohne Transferaufwand)</b>	<b>25 500,00</b>	<b>25 500,00</b>	<b>0,00</b>
3221	Auszahlungen für Gebrauchs- und Verbrauchsgüter, Handelswaren	300,00	300,00	
3222	Auszahlungen für Verwaltungs- und Betriebsaufwand	18 400,00	18 400,00	
3223	Auszahlungen für Leasing- und Mietaufwand			
3224	Auszahlungen für Instandhaltung			
3225	Sonstige Auszahlungen aus Sachaufwand	6 800,00	6 800,00	
<b>323</b>	<b>Auszahlungen aus Transfers (ohne Kapitaltransfers)</b>	<b>62 000,00</b>	<b>62 000,00</b>	<b>0,00</b>
3231	Transferzahlungen an Träger des öffentlichen Rechts	62 000,00	62 000,00	
3232	Transferzahlungen an Beteiligungen			
3233	Transferzahlungen an Unternehmen (inkl. Finanzunternehmen)			

**Öffentliche Ordnung und Sicherheit (Gruppe 1)**

MVAG	Mittelverwendungs- und aufbringungsgruppen (1. und 2. Ebene)	VA 2021 inkl. NVA	VA 2021	1. NVA
3234	Transferzahlungen an Haushalte und Organisationen ohne Erwerbscharakter			
3235	Transferzahlungen an das Ausland			
3236	Investitions- und Tilgungszuschüsse zwischen Unternehmungen und Betrieben der Gebietskörperschaft und der Gebietskörperschaft			
<b>324</b>	<b>Auszahlungen aus Finanzaufwand</b>	<b>2 800,00</b>	<b>3 100,00</b>	<b>-300,00</b>
3241	Auszahlungen für Zinsaufwand, für Finanzierungsleasing, für Forderungskauf, für Finanzschulden und derivative Finanzinstrumente m	2 800,00	3 100,00	-300,00
3242	Auszahlungen für Zinsen aus derivativen Finanzinstrumenten ohne Grundgeschäft			
3243	Auszahlung aus Gewinnentnahmen von marktbestimmten Betrieben			
3244	Sonstige Auszahlungen aus Finanzaufwendungen			
<b>32</b>	<b>Summe Auszahlungen operative Gebarung</b>	<b>96 600,00</b>	<b>97 000,00</b>	<b>-400,00</b>
<b>SA1</b>	<b>Saldo (1) Geldfluss aus der Operativen Gebarung (31 – 32)</b>	<b>-85 800,00</b>	<b>-86 200,00</b>	<b>400,00</b>
<b>331</b>	<b>Einzahlungen aus der Investitionstätigkeit</b>	<b>0,00</b>	<b>0,00</b>	<b>0,00</b>
3311	Einzahlungen aus der Veräußerung von immateriellem Vermögen			
3312	Einzahlungen aus der Veräußerung von Grundstücken und Grundstückeinrichtungen			
3313	Einzahlungen aus der Veräußerung von Gebäuden und Bauten			
3314	Einzahlungen aus der Veräußerung von technischen Anlagen, Fahrzeuge und Maschinen			
3315	Einzahlungen aus der Veräußerung von Amts-, Betriebs- und Geschäftsausstattung			
3316	Einzahlungen aus der Veräußerung von Kulturgütern			
3317	Einzahlungen aus der Veräußerung von Beteiligungen			
<b>332</b>	<b>Einzahlungen aus der Rückzahlung von Darlehen sowie gewährten Vorschüssen</b>	<b>0,00</b>	<b>0,00</b>	<b>0,00</b>
3321	Einzahlungen aus Darlehen an Träger des öffentlichen Rechts			
3322	Einzahlungen aus Darlehen an Beteiligungen			
3323	Einzahlungen aus Darlehen an Unternehmen und Haushalte			
3325	Einzahlungen aus Vorschüssen und Anzahlungen			
<b>333</b>	<b>Einzahlungen aus Kapitaltransfers</b>	<b>0,00</b>	<b>0,00</b>	<b>0,00</b>
3331	Kapitaltransferzahlungen von Trägern des öffentlichen Rechts			
3332	Kapitaltransferzahlungen von Beteiligungen			
3333	Kapitaltransferzahlungen von Unternehmen			
3334	Kapitaltransferzahlungen von Haushalten und Organisationen ohne Erwerbscharakter			
3335	Kapitaltransferzahlungen vom Ausland			
<b>33</b>	<b>Summe Einzahlungen investive Gebarung</b>	<b>0,00</b>	<b>0,00</b>	<b>0,00</b>
<b>341</b>	<b>Auszahlungen aus der Investitionstätigkeit</b>	<b>0,00</b>	<b>100 000,00</b>	<b>-100 000,00</b>
3411	Auszahlungen für den Erwerb von immateriellem Vermögen			
3412	Auszahlungen für den Erwerb von Grundstücken und Grundstückseinrichtungen			

**Öffentliche Ordnung und Sicherheit (Gruppe 1)**

MVAG	Mittelverwendungs- und aufbringungsgruppen (1. und 2. Ebene)	VA 2021 inkl. NVA	VA 2021	1. NVA
3413	Auszahlungen für den Erwerb von Gebäuden und Bauten			
3414	Auszahlungen für den Erwerb von technischen Anlagen, Fahrzeuge und Maschinen		100 000,00	-100 000,00
3415	Auszahlungen für den Erwerb von Amts-, Betriebs- und Geschäftsausstattung			
3416	Auszahlungen für den Erwerb von Kulturgütern			
3417	Auszahlungen für den Erwerb von Beteiligungen			
<b>342</b>	<b>Auszahlungen von gewährten Darlehen sowie gewährten Vorschüssen</b>	<b>0,00</b>	<b>0,00</b>	<b>0,00</b>
3421	Auszahlung von Darlehen an Träger des öffentlichen Rechts			
3422	Auszahlung von Darlehen an Beteiligungen			
3423	Auszahlung von Darlehen an Unternehmen und Haushalte			
3425	Auszahlungen von Vorschüssen und Anzahlungen			
<b>343</b>	<b>Auszahlungen aus Kapitaltransfers</b>	<b>0,00</b>	<b>0,00</b>	<b>0,00</b>
3431	Kapitaltransferzahlungen an Träger des öffentlichen Rechts			
3432	Kapitaltransferzahlungen an Beteiligungen			
3433	Kapitaltransferzahlungen an Unternehmen (Finanzunternehmen)			
3434	Kapitaltransferzahlungen an Haushalte und Organisationen ohne Erwerbscharakter			
3435	Kapitaltransferzahlungen an das Ausland			
<b>34</b>	<b>Summe Auszahlungen investive Gebarung</b>	<b>0,00</b>	<b>100 000,00</b>	<b>-100 000,00</b>
<b>SA2</b>	<b>Saldo (2) Geldfluss aus der Investiven Gebarung (33 – 34)</b>	<b>0,00</b>	<b>-100 000,00</b>	<b>100 000,00</b>
<b>SA3</b>	<b>Saldo (3) Nettofinanzierungssaldo (Saldo 1 + Saldo 2)</b>	<b>-85 800,00</b>	<b>-186 200,00</b>	<b>100 400,00</b>
<b>351</b>	<b>Einzahlungen aus der Aufnahme von Finanzschulden</b>	<b>0,00</b>	<b>100 000,00</b>	<b>-100 000,00</b>
3511	Einzahlungen aus empfangenen Darlehen von öffentlichen Körperschaften und Rechtsträgern			
3512	Einzahlungen aus empfangenen Darlehen von Beteiligungen			
3513	Einzahlungen aus empfangenen Darlehen von Unternehmen und privaten Haushalten			
3514	Einzahlungen aus Finanzschulden (Finanzunternehmen)		100 000,00	-100 000,00
<b>353</b>	<b>Einzahlungen infolge eines Kapitaltausch bei derivativen Finanzinstrumenten mit Grundgeschäft</b>	<b>0,00</b>	<b>0,00</b>	<b>0,00</b>
3530	Einzahlungen infolge eines Kapitaltausch bei derivativen Finanzinstrumenten mit Grundgeschäft			
<b>355</b>	<b>Einzahlungen aus dem Abgang von Finanzinstrumenten</b>	<b>0,00</b>	<b>0,00</b>	<b>0,00</b>
3550	Einzahlungen aus dem Abgang von Finanzinstrumenten			
<b>35</b>	<b>Summe Einzahlungen aus der Finanzierungstätigkeit</b>	<b>0,00</b>	<b>100 000,00</b>	<b>-100 000,00</b>
<b>361</b>	<b>Auszahlungen aus der Tilgung von Finanzschulden</b>	<b>55 800,00</b>	<b>58 300,00</b>	<b>-2 500,00</b>
3611	Auszahlungen aus empfangenen Darlehen von öffentlichen Körperschaften und Rechtsträgern			

**Öffentliche Ordnung und Sicherheit (Gruppe 1)**

MVAG	Mittelverwendungs- und aufbringungsgruppen (1. und 2. Ebene)	VA 2021 inkl. NVA	VA 2021	1. NVA
3612	Auszahlungen aus empfangenen Darlehen von Beteiligungen			
3613	Auszahlungen aus empfangenen Darlehen von Unternehmen und privaten Haushalten			
3614	Auszahlungen aus Finanzschulden	55 800,00	58 300,00	-2 500,00
3615	Auszahlung aus der Rückzahlung von Leasingverbindlichkeiten			
<b>363</b>	<b>Auszahlungen infolge eines Kapitaltausch bei derivativen Finanzinstrumenten mit Grundgeschäft</b>	<b>0,00</b>	<b>0,00</b>	<b>0,00</b>
3630	Auszahlungen infolge eines Kapitaltausch bei derivativen Finanzinstrumenten mit Grundgeschäft			
<b>365</b>	<b>Auszahlungen für den Erwerb von Finanzinstrumenten</b>	<b>0,00</b>	<b>0,00</b>	<b>0,00</b>
3650	Auszahlungen für den Erwerb von Finanzinstrumenten			
<b>36</b>	<b>Summe Auszahlungen aus der Finanzierungstätigkeit</b>	<b>55 800,00</b>	<b>58 300,00</b>	<b>-2 500,00</b>
<b>SA4</b>	<b>Saldo (4) Geldfluss aus der Finanzierungstätigkeit (35 – 36)</b>	<b>-55 800,00</b>	<b>41 700,00</b>	<b>-97 500,00</b>
<b>SA5</b>	<b>Saldo (5) Geldfluss aus der voranschlagswirksamen Gebarung (Saldo 3 + Saldo 4)</b>	<b>-141 600,00</b>	<b>-144 500,00</b>	<b>2 900,00</b>

# 1. Nachtragsvoranschlag 2021

Stadtgemeinde Pöchlarn

# NVA Finanzierungshaushalt Bereichsbudget 1. und 2. Ebene (Anlage 1b)

## Unterricht, Erziehung, Sport und Wissenschaft (Gruppe 2)

MVAG	Mittelverwendungs- und aufbringungsgruppen (1. und 2. Ebene)	VA 2021 inkl. NVA	VA 2021	1. NVA
<b>311</b>	<b>Einzahlungen aus der operativen Verwaltungstätigkeit</b>	<b>164 500,00</b>	<b>164 500,00</b>	<b>0,00</b>
3111	Einzahlungen aus eigenen Abgaben			
3112	Einzahlungen aus Ertragsanteilen			
3113	Einzahlungen aus Gebühren			
3114	Einzahlungen aus Leistungen	131 900,00	131 900,00	
3115	Einzahlungen aus Besitz und wirtschaftlicher Tätigkeit	14 400,00	14 400,00	
3116	Einzahlungen aus Veräußerung von geringwertigen Wirtschaftsgütern (GWG) und sonstige Einzahlungen	18 200,00	18 200,00	
<b>312</b>	<b>Einzahlungen aus Transfers (ohne Kapitaltransfers)</b>	<b>55 700,00</b>	<b>49 900,00</b>	<b>5 800,00</b>
3121	Transferzahlungen von Trägern des öffentlichen Rechts	53 500,00	49 700,00	3 800,00
3122	Transferzahlungen von Beteiligungen			
3123	Transferzahlungen von Unternehmen (inkl. Finanzunternehmen)	2 000,00		2 000,00
3124	Transferzahlungen von Haushalte und Organisationen ohne Erwerbscharakter	200,00	200,00	
3125	Transferzahlungen vom Ausland			
3126	Investitions- und Tilgungszuschüsse zwischen Unternehmungen und Betrieben der Gebietskörperschaft und der Gebietskörperschaft			
<b>313</b>	<b>Einzahlungen aus Finanzerträgen</b>	<b>0,00</b>	<b>0,00</b>	<b>0,00</b>
3131	Einzahlungen aus Zinserträgen			
3133	Einzahlungen aus Gewinnentnahmen von marktbestimmten Betrieben			
3134	Sonstige Einzahlungen aus Finanzerträgen			
3135	Einzahlungen aus Dividenden/Gewinnausschüttungen			
<b>31</b>	<b>Summe Einzahlungen operative Gebarung</b>	<b>220 200,00</b>	<b>214 400,00</b>	<b>5 800,00</b>
<b>321</b>	<b>Auszahlungen aus Personalaufwand</b>	<b>529 800,00</b>	<b>551 500,00</b>	<b>-21 700,00</b>
3211	Auszahlungen für Personalaufwand Bezüge, Nebengebühren, und Mehrleistungsvergütungen)	426 900,00	444 700,00	-17 800,00
3212	Auszahlungen für gesetzliche und freiwillige Sozialaufwendungen	102 900,00	106 800,00	-3 900,00
3213	Auszahlungen aus sonstigem Personalaufwand			
<b>322</b>	<b>Auszahlungen aus Sachaufwand (ohne Transferaufwand)</b>	<b>660 300,00</b>	<b>625 200,00</b>	<b>35 100,00</b>
3221	Auszahlungen für Gebrauchs- und Verbrauchsgüter, Handelswaren	74 900,00	73 300,00	1 600,00
3222	Auszahlungen für Verwaltungs- und Betriebsaufwand	94 000,00	92 900,00	1 100,00
3223	Auszahlungen für Leasing- und Mietaufwand	145 300,00	145 300,00	
3224	Auszahlungen für Instandhaltung	89 500,00	89 500,00	
3225	Sonstige Auszahlungen aus Sachaufwand	256 600,00	224 200,00	32 400,00
<b>323</b>	<b>Auszahlungen aus Transfers (ohne Kapitaltransfers)</b>	<b>449 300,00</b>	<b>450 000,00</b>	<b>-700,00</b>
3231	Transferzahlungen an Träger des öffentlichen Rechts	416 300,00	419 000,00	-2 700,00
3232	Transferzahlungen an Beteiligungen			
3233	Transferzahlungen an Unternehmen (inkl. Finanzunternehmen)			

**Unterricht, Erziehung, Sport und Wissenschaft (Gruppe 2)**

<b>MVAG</b>	<b>Mittelverwendungs- und aufbringungsgruppen (1. und 2. Ebene)</b>	<b>VA 2021 inkl. NVA</b>	<b>VA 2021</b>	<b>1. NVA</b>
3234	Transferzahlungen an Haushalte und Organisationen ohne Erwerbscharakter	33 000,00	31 000,00	2 000,00
3235	Transferzahlungen an das Ausland			
3236	Investitions- und Tilgungszuschüsse zwischen Unternehmungen und Betrieben der Gebietskörperschaft und der Gebietskörperschaft			
<b>324</b>	<b>Auszahlungen aus Finanzaufwand</b>	<b>3 100,00</b>	<b>3 000,00</b>	<b>100,00</b>
3241	Auszahlungen für Zinsaufwand, für Finanzierungsleasing, für Forderungskauf, für Finanzschulden und derivative Finanzinstrumente m	3 000,00	3 000,00	
3242	Auszahlungen für Zinsen aus derivativen Finanzinstrumenten ohne Grundgeschäft			
3243	Auszahlung aus Gewinnentnahmen von marktbestimmten Betrieben			
3244	Sonstige Auszahlungen aus Finanzaufwendungen	100,00		100,00
<b>32</b>	<b>Summe Auszahlungen operative Gebarung</b>	<b>1 642 500,00</b>	<b>1 629 700,00</b>	<b>12 800,00</b>
<b>SA1</b>	<b>Saldo (1) Geldfluss aus der Operativen Gebarung (31 – 32)</b>	<b>-1 422 300,00</b>	<b>-1 415 300,00</b>	<b>-7 000,00</b>
<b>331</b>	<b>Einzahlungen aus der Investitionstätigkeit</b>	<b>0,00</b>	<b>0,00</b>	<b>0,00</b>
3311	Einzahlungen aus der Veräußerung von immateriellem Vermögen			
3312	Einzahlungen aus der Veräußerung von Grundstücken und Grundstückeinrichtungen			
3313	Einzahlungen aus der Veräußerung von Gebäuden und Bauten			
3314	Einzahlungen aus der Veräußerung von technischen Anlagen, Fahrzeuge und Maschinen			
3315	Einzahlungen aus der Veräußerung von Amts-, Betriebs- und Geschäftsausstattung			
3316	Einzahlungen aus der Veräußerung von Kulturgütern			
3317	Einzahlungen aus der Veräußerung von Beteiligungen			
<b>332</b>	<b>Einzahlungen aus der Rückzahlung von Darlehen sowie gewährten Vorschüssen</b>	<b>0,00</b>	<b>0,00</b>	<b>0,00</b>
3321	Einzahlungen aus Darlehen an Träger des öffentlichen Rechts			
3322	Einzahlungen aus Darlehen an Beteiligungen			
3323	Einzahlungen aus Darlehen an Unternehmen und Haushalte			
3325	Einzahlungen aus Vorschüssen und Anzahlungen			
<b>333</b>	<b>Einzahlungen aus Kapitaltransfers</b>	<b>0,00</b>	<b>0,00</b>	<b>0,00</b>
3331	Kapitaltransferzahlungen von Trägern des öffentlichen Rechts			
3332	Kapitaltransferzahlungen von Beteiligungen			
3333	Kapitaltransferzahlungen von Unternehmen			
3334	Kapitaltransferzahlungen von Haushalten und Organisationen ohne Erwerbscharakter			
3335	Kapitaltransferzahlungen vom Ausland			
<b>33</b>	<b>Summe Einzahlungen investive Gebarung</b>	<b>0,00</b>	<b>0,00</b>	<b>0,00</b>
<b>341</b>	<b>Auszahlungen aus der Investitionstätigkeit</b>	<b>13 900,00</b>	<b>0,00</b>	<b>13 900,00</b>
3411	Auszahlungen für den Erwerb von immateriellem Vermögen	2 100,00		2 100,00
3412	Auszahlungen für den Erwerb von Grundstücken und Grundstückseinrichtungen			

# 1. Nachtragsvoranschlag 2021

Stadtgemeinde Pöchlarn

# NVA Finanzierungshaushalt Bereichsbudget 1. und 2. Ebene (Anlage 1b)

## Unterricht, Erziehung, Sport und Wissenschaft (Gruppe 2)

MVAG	Mittelverwendungs- und aufbringungsgruppen (1. und 2. Ebene)	VA 2021 inkl. NVA	VA 2021	1. NVA
3413	Auszahlungen für den Erwerb von Gebäuden und Bauten			
3414	Auszahlungen für den Erwerb von technischen Anlagen, Fahrzeuge und Maschinen	10 900,00		10 900,00
3415	Auszahlungen für den Erwerb von Amts-, Betriebs- und Geschäftsausstattung	900,00		900,00
3416	Auszahlungen für den Erwerb von Kulturgütern			
3417	Auszahlungen für den Erwerb von Beteiligungen			
<b>342</b>	<b>Auszahlungen von gewährten Darlehen sowie gewährten Vorschüssen</b>	<b>0,00</b>	<b>0,00</b>	<b>0,00</b>
3421	Auszahlung von Darlehen an Träger des öffentlichen Rechts			
3422	Auszahlung von Darlehen an Beteiligungen			
3423	Auszahlung von Darlehen an Unternehmen und Haushalte			
3425	Auszahlungen von Vorschüssen und Anzahlungen			
<b>343</b>	<b>Auszahlungen aus Kapitaltransfers</b>	<b>0,00</b>	<b>0,00</b>	<b>0,00</b>
3431	Kapitaltransferzahlungen an Träger des öffentlichen Rechts			
3432	Kapitaltransferzahlungen an Beteiligungen			
3433	Kapitaltransferzahlungen an Unternehmen (Finanzunternehmen)			
3434	Kapitaltransferzahlungen an Haushalte und Organisationen ohne Erwerbscharakter			
3435	Kapitaltransferzahlungen an das Ausland			
<b>34</b>	<b>Summe Auszahlungen investive Gebarung</b>	<b>13 900,00</b>	<b>0,00</b>	<b>13 900,00</b>
<b>SA2</b>	<b>Saldo (2) Geldfluss aus der Investiven Gebarung (33 – 34)</b>	<b>-13 900,00</b>	<b>0,00</b>	<b>-13 900,00</b>
<b>SA3</b>	<b>Saldo (3) Nettofinanzierungssaldo (Saldo 1 + Saldo 2)</b>	<b>-1 436 200,00</b>	<b>-1 415 300,00</b>	<b>-20 900,00</b>
<b>351</b>	<b>Einzahlungen aus der Aufnahme von Finanzschulden</b>	<b>0,00</b>	<b>0,00</b>	<b>0,00</b>
3511	Einzahlungen aus empfangenen Darlehen von öffentlichen Körperschaften und Rechtsträgern			
3512	Einzahlungen aus empfangenen Darlehen von Beteiligungen			
3513	Einzahlungen aus empfangenen Darlehen von Unternehmen und privaten Haushalten			
3514	Einzahlungen aus Finanzschulden (Finanzunternehmen)			
<b>353</b>	<b>Einzahlungen infolge eines Kapitaltausch bei derivativen Finanzinstrumenten mit Grundgeschäft</b>	<b>0,00</b>	<b>0,00</b>	<b>0,00</b>
3530	Einzahlungen infolge eines Kapitaltausch bei derivativen Finanzinstrumenten mit Grundgeschäft			
<b>355</b>	<b>Einzahlungen aus dem Abgang von Finanzinstrumenten</b>	<b>0,00</b>	<b>0,00</b>	<b>0,00</b>
3550	Einzahlungen aus dem Abgang von Finanzinstrumenten			
<b>35</b>	<b>Summe Einzahlungen aus der Finanzierungstätigkeit</b>	<b>0,00</b>	<b>0,00</b>	<b>0,00</b>
<b>361</b>	<b>Auszahlungen aus der Tilgung von Finanzschulden</b>	<b>111 000,00</b>	<b>111 000,00</b>	<b>0,00</b>
3611	Auszahlungen aus empfangenen Darlehen von öffentlichen Körperschaften und Rechtsträgern	54 300,00	54 300,00	

**Unterricht, Erziehung, Sport und Wissenschaft (Gruppe 2)**

MVAG	Mittelverwendungs- und aufbringungsgruppen (1. und 2. Ebene)	VA 2021 inkl. NVA	VA 2021	1. NVA
3612	Auszahlungen aus empfangenen Darlehen von Beteiligungen			
3613	Auszahlungen aus empfangenen Darlehen von Unternehmen und privaten Haushalten			
3614	Auszahlungen aus Finanzschulden	56 700,00	56 700,00	
3615	Auszahlung aus der Rückzahlung von Leasingverbindlichkeiten			
<b>363</b>	<b>Auszahlungen infolge eines Kapitaltausch bei derivativen Finanzinstrumenten mit Grundgeschäft</b>	<b>0,00</b>	<b>0,00</b>	<b>0,00</b>
3630	Auszahlungen infolge eines Kapitaltausch bei derivativen Finanzinstrumenten mit Grundgeschäft			
<b>365</b>	<b>Auszahlungen für den Erwerb von Finanzinstrumenten</b>	<b>0,00</b>	<b>0,00</b>	<b>0,00</b>
3650	Auszahlungen für den Erwerb von Finanzinstrumenten			
<b>36</b>	<b>Summe Auszahlungen aus der Finanzierungstätigkeit</b>	<b>111 000,00</b>	<b>111 000,00</b>	<b>0,00</b>
<b>SA4</b>	<b>Saldo (4) Geldfluss aus der Finanzierungstätigkeit (35 – 36)</b>	<b>-111 000,00</b>	<b>-111 000,00</b>	<b>0,00</b>
<b>SA5</b>	<b>Saldo (5) Geldfluss aus der voranschlagswirksamen Gebarung (Saldo 3 + Saldo 4)</b>	<b>-1 547 200,00</b>	<b>-1 526 300,00</b>	<b>-20 900,00</b>

# 1. Nachtragsvoranschlag 2021

Stadtgemeinde Pöchlarn

# NVA Finanzierungshaushalt Bereichsbudget 1. und 2. Ebene (Anlage 1b)

## Kunst, Kultur und Kultus (Gruppe 3)

MVAG	Mittelverwendungs- und aufbringungsgruppen (1. und 2. Ebene)	VA 2021 inkl. NVA	VA 2021	1. NVA
<b>311</b>	<b>Einzahlungen aus der operativen Verwaltungstätigkeit</b>	<b>67 400,00</b>	<b>19 700,00</b>	<b>47 700,00</b>
3111	Einzahlungen aus eigenen Abgaben			
3112	Einzahlungen aus Ertragsanteilen			
3113	Einzahlungen aus Gebühren			
3114	Einzahlungen aus Leistungen	9 000,00	5 000,00	4 000,00
3115	Einzahlungen aus Besitz und wirtschaftlicher Tätigkeit			
3116	Einzahlungen aus Veräußerung von geringwertigen Wirtschaftsgütern (GWG) und sonstige Einzahlungen	58 400,00	14 700,00	43 700,00
<b>312</b>	<b>Einzahlungen aus Transfers (ohne Kapitaltransfers)</b>	<b>21 600,00</b>	<b>21 600,00</b>	<b>0,00</b>
3121	Transferzahlungen von Trägern des öffentlichen Rechts	21 600,00	21 600,00	
3122	Transferzahlungen von Beteiligungen			
3123	Transferzahlungen von Unternehmen (inkl. Finanzunternehmen)			
3124	Transferzahlungen von Haushalte und Organisationen ohne Erwerbscharakter			
3125	Transferzahlungen vom Ausland			
3126	Investitions- und Tilgungszuschüsse zwischen Unternehmungen und Betrieben der Gebietskörperschaft und der Gebietskörperschaft			
<b>313</b>	<b>Einzahlungen aus Finanzerträgen</b>	<b>0,00</b>	<b>0,00</b>	<b>0,00</b>
3131	Einzahlungen aus Zinserträgen			
3133	Einzahlungen aus Gewinnentnahmen von marktbestimmten Betrieben			
3134	Sonstige Einzahlungen aus Finanzerträgen			
3135	Einzahlungen aus Dividenden/Gewinnausschüttungen			
<b>31</b>	<b>Summe Einzahlungen operative Gebarung</b>	<b>89 000,00</b>	<b>41 300,00</b>	<b>47 700,00</b>
<b>321</b>	<b>Auszahlungen aus Personalaufwand</b>	<b>40 800,00</b>	<b>62 500,00</b>	<b>-21 700,00</b>
3211	Auszahlungen für Personalaufwand Bezüge, Nebengebühren, und Mehrleistungsvergütungen)	32 800,00	50 200,00	-17 400,00
3212	Auszahlungen für gesetzliche und freiwillige Sozialaufwendungen	8 000,00	12 300,00	-4 300,00
3213	Auszahlungen aus sonstigem Personalaufwand			
<b>322</b>	<b>Auszahlungen aus Sachaufwand (ohne Transferaufwand)</b>	<b>567 600,00</b>	<b>550 500,00</b>	<b>17 100,00</b>
3221	Auszahlungen für Gebrauchs- und Verbrauchsgüter, Handelswaren	22 300,00	17 500,00	4 800,00
3222	Auszahlungen für Verwaltungs- und Betriebsaufwand	45 300,00	45 200,00	100,00
3223	Auszahlungen für Leasing- und Mietaufwand	124 200,00	124 200,00	
3224	Auszahlungen für Instandhaltung	13 000,00	13 000,00	
3225	Sonstige Auszahlungen aus Sachaufwand	362 800,00	350 600,00	12 200,00
<b>323</b>	<b>Auszahlungen aus Transfers (ohne Kapitaltransfers)</b>	<b>191 900,00</b>	<b>183 300,00</b>	<b>8 600,00</b>
3231	Transferzahlungen an Träger des öffentlichen Rechts	145 800,00	138 200,00	7 600,00
3232	Transferzahlungen an Beteiligungen			
3233	Transferzahlungen an Unternehmen (inkl. Finanzunternehmen)			

# 1. Nachtragsvoranschlag 2021

# NVA Finanzierungshaushalt Bereichsbudget 1. und 2. Ebene (Anlage 1b)

Stadtgemeinde Pöchlarn

## Kunst, Kultur und Kultus (Gruppe 3)

MVAG	Mittelverwendungs- und aufbringungsgruppen (1. und 2. Ebene)	VA 2021 inkl. NVA	VA 2021	1. NVA
3234	Transferzahlungen an Haushalte und Organisationen ohne Erwerbscharakter	46 100,00	45 100,00	1 000,00
3235	Transferzahlungen an das Ausland			
3236	Investitions- und Tilgungszuschüsse zwischen Unternehmungen und Betrieben der Gebietskörperschaft und der Gebietskörperschaft			
<b>324</b>	<b>Auszahlungen aus Finanzaufwand</b>	<b>17 900,00</b>	<b>18 000,00</b>	<b>-100,00</b>
3241	Auszahlungen für Zinsaufwand, für Finanzierungsleasing, für Forderungskauf, für Finanzschulden und derivative Finanzinstrumente m	17 900,00	18 000,00	-100,00
3242	Auszahlungen für Zinsen aus derivativen Finanzinstrumenten ohne Grundgeschäft			
3243	Auszahlung aus Gewinnentnahmen von marktbestimmten Betrieben			
3244	Sonstige Auszahlungen aus Finanzaufwendungen			
<b>32</b>	<b>Summe Auszahlungen operative Gebarung</b>	<b>818 200,00</b>	<b>814 300,00</b>	<b>3 900,00</b>
<b>SA1</b>	<b>Saldo (1) Geldfluss aus der Operativen Gebarung (31 – 32)</b>	<b>-729 200,00</b>	<b>-773 000,00</b>	<b>43 800,00</b>
<b>331</b>	<b>Einzahlungen aus der Investitionstätigkeit</b>	<b>0,00</b>	<b>0,00</b>	<b>0,00</b>
3311	Einzahlungen aus der Veräußerung von immateriellem Vermögen			
3312	Einzahlungen aus der Veräußerung von Grundstücken und Grundstückeinrichtungen			
3313	Einzahlungen aus der Veräußerung von Gebäuden und Bauten			
3314	Einzahlungen aus der Veräußerung von technischen Anlagen, Fahrzeuge und Maschinen			
3315	Einzahlungen aus der Veräußerung von Amts-, Betriebs- und Geschäftsausstattung			
3316	Einzahlungen aus der Veräußerung von Kulturgütern			
3317	Einzahlungen aus der Veräußerung von Beteiligungen			
<b>332</b>	<b>Einzahlungen aus der Rückzahlung von Darlehen sowie gewährten Vorschüssen</b>	<b>0,00</b>	<b>0,00</b>	<b>0,00</b>
3321	Einzahlungen aus Darlehen an Träger des öffentlichen Rechts			
3322	Einzahlungen aus Darlehen an Beteiligungen			
3323	Einzahlungen aus Darlehen an Unternehmen und Haushalte			
3325	Einzahlungen aus Vorschüssen und Anzahlungen			
<b>333</b>	<b>Einzahlungen aus Kapitaltransfers</b>	<b>39 900,00</b>	<b>0,00</b>	<b>39 900,00</b>
3331	Kapitaltransferzahlungen von Trägern des öffentlichen Rechts	39 900,00		39 900,00
3332	Kapitaltransferzahlungen von Beteiligungen			
3333	Kapitaltransferzahlungen von Unternehmen			
3334	Kapitaltransferzahlungen von Haushalten und Organisationen ohne Erwerbscharakter			
3335	Kapitaltransferzahlungen vom Ausland			
<b>33</b>	<b>Summe Einzahlungen investive Gebarung</b>	<b>39 900,00</b>	<b>0,00</b>	<b>39 900,00</b>
<b>341</b>	<b>Auszahlungen aus der Investitionstätigkeit</b>	<b>2 300,00</b>	<b>0,00</b>	<b>2 300,00</b>
3411	Auszahlungen für den Erwerb von immateriellem Vermögen			
3412	Auszahlungen für den Erwerb von Grundstücken und Grundstückseinrichtungen	2 300,00		2 300,00

# 1. Nachtragsvoranschlag 2021

Stadtgemeinde Pöchlarn

# NVA Finanzierungshaushalt Bereichsbudget 1. und 2. Ebene (Anlage 1b)

## Kunst, Kultur und Kultus (Gruppe 3)

MVAG	Mittelverwendungs- und aufbringungsgruppen (1. und 2. Ebene)	VA 2021 inkl. NVA	VA 2021	1. NVA
3413	Auszahlungen für den Erwerb von Gebäuden und Bauten			
3414	Auszahlungen für den Erwerb von technischen Anlagen, Fahrzeuge und Maschinen			
3415	Auszahlungen für den Erwerb von Amts-, Betriebs- und Geschäftsausstattung			
3416	Auszahlungen für den Erwerb von Kulturgütern			
3417	Auszahlungen für den Erwerb von Beteiligungen			
<b>342</b>	<b>Auszahlungen von gewährten Darlehen sowie gewährten Vorschüssen</b>	<b>0,00</b>	<b>0,00</b>	<b>0,00</b>
3421	Auszahlung von Darlehen an Träger des öffentlichen Rechts			
3422	Auszahlung von Darlehen an Beteiligungen			
3423	Auszahlung von Darlehen an Unternehmen und Haushalte			
3425	Auszahlungen von Vorschüssen und Anzahlungen			
<b>343</b>	<b>Auszahlungen aus Kapitaltransfers</b>	<b>1 000,00</b>	<b>1 000,00</b>	<b>0,00</b>
3431	Kapitaltransferzahlungen an Träger des öffentlichen Rechts			
3432	Kapitaltransferzahlungen an Beteiligungen			
3433	Kapitaltransferzahlungen an Unternehmen (Finanzunternehmen)			
3434	Kapitaltransferzahlungen an Haushalte und Organisationen ohne Erwerbscharakter	1 000,00	1 000,00	
3435	Kapitaltransferzahlungen an das Ausland			
<b>34</b>	<b>Summe Auszahlungen investive Gebarung</b>	<b>3 300,00</b>	<b>1 000,00</b>	<b>2 300,00</b>
<b>SA2</b>	<b>Saldo (2) Geldfluss aus der Investiven Gebarung (33 – 34)</b>	<b>36 600,00</b>	<b>-1 000,00</b>	<b>37 600,00</b>
<b>SA3</b>	<b>Saldo (3) Nettofinanzierungssaldo (Saldo 1 + Saldo 2)</b>	<b>-692 600,00</b>	<b>-774 000,00</b>	<b>81 400,00</b>
<b>351</b>	<b>Einzahlungen aus der Aufnahme von Finanzschulden</b>	<b>17 100,00</b>	<b>14 500,00</b>	<b>2 600,00</b>
3511	Einzahlungen aus empfangenen Darlehen von öffentlichen Körperschaften und Rechtsträgern			
3512	Einzahlungen aus empfangenen Darlehen von Beteiligungen			
3513	Einzahlungen aus empfangenen Darlehen von Unternehmen und privaten Haushalten			
3514	Einzahlungen aus Finanzschulden (Finanzunternehmen)	17 100,00	14 500,00	2 600,00
<b>353</b>	<b>Einzahlungen infolge eines Kapitaltausch bei derivativen Finanzinstrumenten mit Grundgeschäft</b>	<b>0,00</b>	<b>0,00</b>	<b>0,00</b>
3530	Einzahlungen infolge eines Kapitaltausch bei derivativen Finanzinstrumenten mit Grundgeschäft			
<b>355</b>	<b>Einzahlungen aus dem Abgang von Finanzinstrumenten</b>	<b>0,00</b>	<b>0,00</b>	<b>0,00</b>
3550	Einzahlungen aus dem Abgang von Finanzinstrumenten			
<b>35</b>	<b>Summe Einzahlungen aus der Finanzierungstätigkeit</b>	<b>17 100,00</b>	<b>14 500,00</b>	<b>2 600,00</b>
<b>361</b>	<b>Auszahlungen aus der Tilgung von Finanzschulden</b>	<b>128 800,00</b>	<b>130 100,00</b>	<b>-1 300,00</b>
3611	Auszahlungen aus empfangenen Darlehen von öffentlichen Körperschaften und Rechtsträgern	2 900,00	2 900,00	

**Kunst, Kultur und Kultus (Gruppe 3)**

MVAG	Mittelverwendungs- und aufbringungsgruppen (1. und 2. Ebene)	VA 2021 inkl. NVA	VA 2021	1. NVA
3612	Auszahlungen aus empfangenen Darlehen von Beteiligungen			
3613	Auszahlungen aus empfangenen Darlehen von Unternehmen und privaten Haushalten			
3614	Auszahlungen aus Finanzschulden	125 900,00	127 200,00	-1 300,00
3615	Auszahlung aus der Rückzahlung von Leasingverbindlichkeiten			
<b>363</b>	<b>Auszahlungen infolge eines Kapitaltausch bei derivativen Finanzinstrumenten mit Grundgeschäft</b>	<b>0,00</b>	<b>0,00</b>	<b>0,00</b>
3630	Auszahlungen infolge eines Kapitaltausch bei derivativen Finanzinstrumenten mit Grundgeschäft			
<b>365</b>	<b>Auszahlungen für den Erwerb von Finanzinstrumenten</b>	<b>0,00</b>	<b>0,00</b>	<b>0,00</b>
3650	Auszahlungen für den Erwerb von Finanzinstrumenten			
<b>36</b>	<b>Summe Auszahlungen aus der Finanzierungstätigkeit</b>	<b>128 800,00</b>	<b>130 100,00</b>	<b>-1 300,00</b>
<b>SA4</b>	<b>Saldo (4) Geldfluss aus der Finanzierungstätigkeit (35 – 36)</b>	<b>-111 700,00</b>	<b>-115 600,00</b>	<b>3 900,00</b>
<b>SA5</b>	<b>Saldo (5) Geldfluss aus der voranschlagswirksamen Gebarung (Saldo 3 + Saldo 4)</b>	<b>-804 300,00</b>	<b>-889 600,00</b>	<b>85 300,00</b>

**Soziale Wohlfahrt und Wohnbauförderung (Gruppe 4)**

MVAG	Mittelverwendungs- und aufbringungsgruppen (1. und 2. Ebene)	VA 2021 inkl. NVA	VA 2021	1. NVA
<b>311</b>	<b>Einzahlungen aus der operativen Verwaltungstätigkeit</b>	<b>2 200,00</b>	<b>2 000,00</b>	<b>200,00</b>
3111	Einzahlungen aus eigenen Abgaben			
3112	Einzahlungen aus Ertragsanteilen			
3113	Einzahlungen aus Gebühren			
3114	Einzahlungen aus Leistungen	2 000,00	2 000,00	
3115	Einzahlungen aus Besitz und wirtschaftlicher Tätigkeit			
3116	Einzahlungen aus Veräußerung von geringwertigen Wirtschaftsgütern (GWG) und sonstige Einzahlungen	200,00		200,00
<b>312</b>	<b>Einzahlungen aus Transfers (ohne Kapitaltransfers)</b>	<b>1 500,00</b>	<b>1 500,00</b>	<b>0,00</b>
3121	Transferzahlungen von Trägern des öffentlichen Rechts	1 500,00	1 500,00	
3122	Transferzahlungen von Beteiligungen			
3123	Transferzahlungen von Unternehmen (inkl. Finanzunternehmen)			
3124	Transferzahlungen von Haushalte und Organisationen ohne Erwerbscharakter			
3125	Transferzahlungen vom Ausland			
3126	Investitions- und Tilgungszuschüsse zwischen Unternehmungen und Betrieben der Gebietskörperschaft und der Gebietskörperschaft			
<b>313</b>	<b>Einzahlungen aus Finanzerträgen</b>	<b>0,00</b>	<b>0,00</b>	<b>0,00</b>
3131	Einzahlungen aus Zinserträgen			
3133	Einzahlungen aus Gewinnentnahmen von marktbestimmten Betrieben			
3134	Sonstige Einzahlungen aus Finanzerträgen			
3135	Einzahlungen aus Dividenden/Gewinnausschüttungen			
<b>31</b>	<b>Summe Einzahlungen operative Gebarung</b>	<b>3 700,00</b>	<b>3 500,00</b>	<b>200,00</b>
<b>321</b>	<b>Auszahlungen aus Personalaufwand</b>	<b>0,00</b>	<b>0,00</b>	<b>0,00</b>
3211	Auszahlungen für Personalaufwand Bezüge, Nebengebühren, und Mehrleistungsvergütungen)			
3212	Auszahlungen für gesetzliche und freiwillige Sozialaufwendungen			
3213	Auszahlungen aus sonstigem Personalaufwand			
<b>322</b>	<b>Auszahlungen aus Sachaufwand (ohne Transferaufwand)</b>	<b>11 600,00</b>	<b>11 500,00</b>	<b>100,00</b>
3221	Auszahlungen für Gebrauchs- und Verbrauchsgüter, Handelswaren			
3222	Auszahlungen für Verwaltungs- und Betriebsaufwand			
3223	Auszahlungen für Leasing- und Mietaufwand			
3224	Auszahlungen für Instandhaltung			
3225	Sonstige Auszahlungen aus Sachaufwand	11 600,00	11 500,00	100,00
<b>323</b>	<b>Auszahlungen aus Transfers (ohne Kapitaltransfers)</b>	<b>967 800,00</b>	<b>964 800,00</b>	<b>3 000,00</b>
3231	Transferzahlungen an Träger des öffentlichen Rechts	951 000,00	951 000,00	
3232	Transferzahlungen an Beteiligungen			
3233	Transferzahlungen an Unternehmen (inkl. Finanzunternehmen)	3 000,00		3 000,00

# 1. Nachtragsvoranschlag 2021

Stadtgemeinde Pöchlarn

# NVA Finanzierungshaushalt Bereichsbudget 1. und 2. Ebene (Anlage 1b)

## Soziale Wohlfahrt und Wohnbauförderung (Gruppe 4)

MVAG	Mittelverwendungs- und aufbringungsgruppen (1. und 2. Ebene)	VA 2021 inkl. NVA	VA 2021	1. NVA
3234	Transferzahlungen an Haushalte und Organisationen ohne Erwerbscharakter	13 800,00	13 800,00	
3235	Transferzahlungen an das Ausland			
3236	Investitions- und Tilgungszuschüsse zwischen Unternehmungen und Betrieben der Gebietskörperschaft und der Gebietskörperschaft			
<b>324</b>	<b>Auszahlungen aus Finanzaufwand</b>	<b>100,00</b>	<b>100,00</b>	<b>0,00</b>
3241	Auszahlungen für Zinsaufwand, für Finanzierungsleasing, für Forderungskauf, für Finanzschulden und derivative Finanzinstrumente m	100,00	100,00	
3242	Auszahlungen für Zinsen aus derivativen Finanzinstrumenten ohne Grundgeschäft			
3243	Auszahlung aus Gewinnentnahmen von marktbestimmten Betrieben			
3244	Sonstige Auszahlungen aus Finanzaufwendungen			
<b>32</b>	<b>Summe Auszahlungen operative Gebarung</b>	<b>979 500,00</b>	<b>976 400,00</b>	<b>3 100,00</b>
<b>SA1</b>	<b>Saldo (1) Geldfluss aus der Operativen Gebarung (31 – 32)</b>	<b>-975 800,00</b>	<b>-972 900,00</b>	<b>-2 900,00</b>
<b>331</b>	<b>Einzahlungen aus der Investitionstätigkeit</b>	<b>0,00</b>	<b>0,00</b>	<b>0,00</b>
3311	Einzahlungen aus der Veräußerung von immateriellem Vermögen			
3312	Einzahlungen aus der Veräußerung von Grundstücken und Grundstückeinrichtungen			
3313	Einzahlungen aus der Veräußerung von Gebäuden und Bauten			
3314	Einzahlungen aus der Veräußerung von technischen Anlagen, Fahrzeuge und Maschinen			
3315	Einzahlungen aus der Veräußerung von Amts-, Betriebs- und Geschäftsausstattung			
3316	Einzahlungen aus der Veräußerung von Kulturgütern			
3317	Einzahlungen aus der Veräußerung von Beteiligungen			
<b>332</b>	<b>Einzahlungen aus der Rückzahlung von Darlehen sowie gewährten Vorschüssen</b>	<b>700,00</b>	<b>700,00</b>	<b>0,00</b>
3321	Einzahlungen aus Darlehen an Träger des öffentlichen Rechts	700,00	700,00	
3322	Einzahlungen aus Darlehen an Beteiligungen			
3323	Einzahlungen aus Darlehen an Unternehmen und Haushalte			
3325	Einzahlungen aus Vorschüssen und Anzahlungen			
<b>333</b>	<b>Einzahlungen aus Kapitaltransfers</b>	<b>0,00</b>	<b>0,00</b>	<b>0,00</b>
3331	Kapitaltransferzahlungen von Trägern des öffentlichen Rechts			
3332	Kapitaltransferzahlungen von Beteiligungen			
3333	Kapitaltransferzahlungen von Unternehmen			
3334	Kapitaltransferzahlungen von Haushalten und Organisationen ohne Erwerbscharakter			
3335	Kapitaltransferzahlungen vom Ausland			
<b>33</b>	<b>Summe Einzahlungen investive Gebarung</b>	<b>700,00</b>	<b>700,00</b>	<b>0,00</b>
<b>341</b>	<b>Auszahlungen aus der Investitionstätigkeit</b>	<b>0,00</b>	<b>0,00</b>	<b>0,00</b>
3411	Auszahlungen für den Erwerb von immateriellem Vermögen			
3412	Auszahlungen für den Erwerb von Grundstücken und Grundstückseinrichtungen			

**Soziale Wohlfahrt und Wohnbauförderung (Gruppe 4)**

MVAG	Mittelverwendungs- und aufbringungsgruppen (1. und 2. Ebene)	VA 2021 inkl. NVA	VA 2021	1. NVA
3413	Auszahlungen für den Erwerb von Gebäuden und Bauten			
3414	Auszahlungen für den Erwerb von technischen Anlagen, Fahrzeuge und Maschinen			
3415	Auszahlungen für den Erwerb von Amts-, Betriebs- und Geschäftsausstattung			
3416	Auszahlungen für den Erwerb von Kulturgütern			
3417	Auszahlungen für den Erwerb von Beteiligungen			
<b>342</b>	<b>Auszahlungen von gewährten Darlehen sowie gewährten Vorschüssen</b>	<b>0,00</b>	<b>0,00</b>	<b>0,00</b>
3421	Auszahlung von Darlehen an Träger des öffentlichen Rechts			
3422	Auszahlung von Darlehen an Beteiligungen			
3423	Auszahlung von Darlehen an Unternehmen und Haushalte			
3425	Auszahlungen von Vorschüssen und Anzahlungen			
<b>343</b>	<b>Auszahlungen aus Kapitaltransfers</b>	<b>0,00</b>	<b>0,00</b>	<b>0,00</b>
3431	Kapitaltransferzahlungen an Träger des öffentlichen Rechts			
3432	Kapitaltransferzahlungen an Beteiligungen			
3433	Kapitaltransferzahlungen an Unternehmen (Finanzunternehmen)			
3434	Kapitaltransferzahlungen an Haushalte und Organisationen ohne Erwerbscharakter			
3435	Kapitaltransferzahlungen an das Ausland			
<b>34</b>	<b>Summe Auszahlungen investive Gebarung</b>	<b>0,00</b>	<b>0,00</b>	<b>0,00</b>
<b>SA2</b>	<b>Saldo (2) Geldfluss aus der Investiven Gebarung (33 – 34)</b>	<b>700,00</b>	<b>700,00</b>	<b>0,00</b>
<b>SA3</b>	<b>Saldo (3) Nettofinanzierungssaldo (Saldo 1 + Saldo 2)</b>	<b>-975 100,00</b>	<b>-972 200,00</b>	<b>-2 900,00</b>
<b>351</b>	<b>Einzahlungen aus der Aufnahme von Finanzschulden</b>	<b>0,00</b>	<b>0,00</b>	<b>0,00</b>
3511	Einzahlungen aus empfangenen Darlehen von öffentlichen Körperschaften und Rechtsträgern			
3512	Einzahlungen aus empfangenen Darlehen von Beteiligungen			
3513	Einzahlungen aus empfangenen Darlehen von Unternehmen und privaten Haushalten			
3514	Einzahlungen aus Finanzschulden (Finanzunternehmen)			
<b>353</b>	<b>Einzahlungen infolge eines Kapitaltausch bei derivativen Finanzinstrumenten mit Grundgeschäft</b>	<b>0,00</b>	<b>0,00</b>	<b>0,00</b>
3530	Einzahlungen infolge eines Kapitaltausch bei derivativen Finanzinstrumenten mit Grundgeschäft			
<b>355</b>	<b>Einzahlungen aus dem Abgang von Finanzinstrumenten</b>	<b>0,00</b>	<b>0,00</b>	<b>0,00</b>
3550	Einzahlungen aus dem Abgang von Finanzinstrumenten			
<b>35</b>	<b>Summe Einzahlungen aus der Finanzierungstätigkeit</b>	<b>0,00</b>	<b>0,00</b>	<b>0,00</b>
<b>361</b>	<b>Auszahlungen aus der Tilgung von Finanzschulden</b>	<b>700,00</b>	<b>700,00</b>	<b>0,00</b>
3611	Auszahlungen aus empfangenen Darlehen von öffentlichen Körperschaften und Rechtsträgern	700,00	700,00	

**Soziale Wohlfahrt und Wohnbauförderung (Gruppe 4)**

MVAG	Mittelverwendungs- und aufbringungsgruppen (1. und 2. Ebene)	VA 2021 inkl. NVA	VA 2021	1. NVA
3612	Auszahlungen aus empfangenen Darlehen von Beteiligungen			
3613	Auszahlungen aus empfangenen Darlehen von Unternehmen und privaten Haushalten			
3614	Auszahlungen aus Finanzschulden			
3615	Auszahlung aus der Rückzahlung von Leasingverbindlichkeiten			
<b>363</b>	<b>Auszahlungen infolge eines Kapitaltausch bei derivativen Finanzinstrumenten mit Grundgeschäft</b>	<b>0,00</b>	<b>0,00</b>	<b>0,00</b>
3630	Auszahlungen infolge eines Kapitaltausch bei derivativen Finanzinstrumenten mit Grundgeschäft			
<b>365</b>	<b>Auszahlungen für den Erwerb von Finanzinstrumenten</b>	<b>0,00</b>	<b>0,00</b>	<b>0,00</b>
3650	Auszahlungen für den Erwerb von Finanzinstrumenten			
<b>36</b>	<b>Summe Auszahlungen aus der Finanzierungstätigkeit</b>	<b>700,00</b>	<b>700,00</b>	<b>0,00</b>
<b>SA4</b>	<b>Saldo (4) Geldfluss aus der Finanzierungstätigkeit (35 – 36)</b>	<b>-700,00</b>	<b>-700,00</b>	<b>0,00</b>
<b>SA5</b>	<b>Saldo (5) Geldfluss aus der voranschlagswirksamen Gebarung (Saldo 3 + Saldo 4)</b>	<b>-975 800,00</b>	<b>-972 900,00</b>	<b>-2 900,00</b>

## Gesundheit (Gruppe 5)

MVAG	Mittelverwendungs- und aufbringungsgruppen (1. und 2. Ebene)	VA 2021 inkl. NVA	VA 2021	1. NVA
<b>311</b>	<b>Einzahlungen aus der operativen Verwaltungstätigkeit</b>	<b>8 000,00</b>	<b>8 000,00</b>	<b>0,00</b>
3111	Einzahlungen aus eigenen Abgaben			
3112	Einzahlungen aus Ertragsanteilen			
3113	Einzahlungen aus Gebühren			
3114	Einzahlungen aus Leistungen	8 000,00	8 000,00	
3115	Einzahlungen aus Besitz und wirtschaftlicher Tätigkeit			
3116	Einzahlungen aus Veräußerung von geringwertigen Wirtschaftsgütern (GWG) und sonstige Einzahlungen			
<b>312</b>	<b>Einzahlungen aus Transfers (ohne Kapitaltransfers)</b>	<b>54 300,00</b>	<b>4 300,00</b>	<b>50 000,00</b>
3121	Transferzahlungen von Trägern des öffentlichen Rechts	54 300,00	4 300,00	50 000,00
3122	Transferzahlungen von Beteiligungen			
3123	Transferzahlungen von Unternehmen (inkl. Finanzunternehmen)			
3124	Transferzahlungen von Haushalte und Organisationen ohne Erwerbscharakter			
3125	Transferzahlungen vom Ausland			
3126	Investitions- und Tilgungszuschüsse zwischen Unternehmungen und Betrieben der Gebietskörperschaft und der Gebietskörperschaft			
<b>313</b>	<b>Einzahlungen aus Finanzerträgen</b>	<b>0,00</b>	<b>0,00</b>	<b>0,00</b>
3131	Einzahlungen aus Zinserträgen			
3133	Einzahlungen aus Gewinnentnahmen von marktbestimmten Betrieben			
3134	Sonstige Einzahlungen aus Finanzerträgen			
3135	Einzahlungen aus Dividenden/Gewinnausschüttungen			
<b>31</b>	<b>Summe Einzahlungen operative Gebarung</b>	<b>62 300,00</b>	<b>12 300,00</b>	<b>50 000,00</b>
<b>321</b>	<b>Auszahlungen aus Personalaufwand</b>	<b>0,00</b>	<b>0,00</b>	<b>0,00</b>
3211	Auszahlungen für Personalaufwand Bezüge, Nebengebühren, und Mehrleistungsvergütungen)			
3212	Auszahlungen für gesetzliche und freiwillige Sozialaufwendungen			
3213	Auszahlungen aus sonstigem Personalaufwand			
<b>322</b>	<b>Auszahlungen aus Sachaufwand (ohne Transferaufwand)</b>	<b>91 400,00</b>	<b>54 800,00</b>	<b>36 600,00</b>
3221	Auszahlungen für Gebrauchs- und Verbrauchsgüter, Handelswaren	16 500,00	12 000,00	4 500,00
3222	Auszahlungen für Verwaltungs- und Betriebsaufwand	8 200,00	2 700,00	5 500,00
3223	Auszahlungen für Leasing- und Mietaufwand	300,00	300,00	
3224	Auszahlungen für Instandhaltung	1 500,00	1 500,00	
3225	Sonstige Auszahlungen aus Sachaufwand	64 900,00	38 300,00	26 600,00
<b>323</b>	<b>Auszahlungen aus Transfers (ohne Kapitaltransfers)</b>	<b>1 306 800,00</b>	<b>1 306 900,00</b>	<b>-100,00</b>
3231	Transferzahlungen an Träger des öffentlichen Rechts	1 304 800,00	1 304 800,00	
3232	Transferzahlungen an Beteiligungen			
3233	Transferzahlungen an Unternehmen (inkl. Finanzunternehmen)			

# 1. Nachtragsvoranschlag 2021

# NVA Finanzierungshaushalt Bereichsbudget 1. und 2. Ebene (Anlage 1b)

Stadtgemeinde Pöchlarn

## Gesundheit (Gruppe 5)

MVAG	Mittelverwendungs- und aufbringungsgruppen (1. und 2. Ebene)	VA 2021 inkl. NVA	VA 2021	1. NVA
3234	Transferzahlungen an Haushalte und Organisationen ohne Erwerbscharakter	2 000,00	2 100,00	-100,00
3235	Transferzahlungen an das Ausland			
3236	Investitions- und Tilgungszuschüsse zwischen Unternehmungen und Betrieben der Gebietskörperschaft und der Gebietskörperschaft			
<b>324</b>	<b>Auszahlungen aus Finanzaufwand</b>	<b>0,00</b>	<b>0,00</b>	<b>0,00</b>
3241	Auszahlungen für Zinsaufwand, für Finanzierungsleasing, für Forderungskauf, für Finanzschulden und derivative Finanzinstrumente m			
3242	Auszahlungen für Zinsen aus derivativen Finanzinstrumenten ohne Grundgeschäft			
3243	Auszahlung aus Gewinnentnahmen von marktbestimmten Betrieben			
3244	Sonstige Auszahlungen aus Finanzaufwendungen			
<b>32</b>	<b>Summe Auszahlungen operative Gebarung</b>	<b>1 398 200,00</b>	<b>1 361 700,00</b>	<b>36 500,00</b>
<b>SA1</b>	<b>Saldo (1) Geldfluss aus der Operativen Gebarung (31 – 32)</b>	<b>-1 335 900,00</b>	<b>-1 349 400,00</b>	<b>13 500,00</b>
<b>331</b>	<b>Einzahlungen aus der Investitionstätigkeit</b>	<b>0,00</b>	<b>0,00</b>	<b>0,00</b>
3311	Einzahlungen aus der Veräußerung von immateriellem Vermögen			
3312	Einzahlungen aus der Veräußerung von Grundstücken und Grundstückeinrichtungen			
3313	Einzahlungen aus der Veräußerung von Gebäuden und Bauten			
3314	Einzahlungen aus der Veräußerung von technischen Anlagen, Fahrzeuge und Maschinen			
3315	Einzahlungen aus der Veräußerung von Amts-, Betriebs- und Geschäftsausstattung			
3316	Einzahlungen aus der Veräußerung von Kulturgütern			
3317	Einzahlungen aus der Veräußerung von Beteiligungen			
<b>332</b>	<b>Einzahlungen aus der Rückzahlung von Darlehen sowie gewährten Vorschüssen</b>	<b>0,00</b>	<b>0,00</b>	<b>0,00</b>
3321	Einzahlungen aus Darlehen an Träger des öffentlichen Rechts			
3322	Einzahlungen aus Darlehen an Beteiligungen			
3323	Einzahlungen aus Darlehen an Unternehmen und Haushalte			
3325	Einzahlungen aus Vorschüssen und Anzahlungen			
<b>333</b>	<b>Einzahlungen aus Kapitaltransfers</b>	<b>0,00</b>	<b>0,00</b>	<b>0,00</b>
3331	Kapitaltransferzahlungen von Trägern des öffentlichen Rechts			
3332	Kapitaltransferzahlungen von Beteiligungen			
3333	Kapitaltransferzahlungen von Unternehmen			
3334	Kapitaltransferzahlungen von Haushalten und Organisationen ohne Erwerbscharakter			
3335	Kapitaltransferzahlungen vom Ausland			
<b>33</b>	<b>Summe Einzahlungen investive Gebarung</b>	<b>0,00</b>	<b>0,00</b>	<b>0,00</b>
<b>341</b>	<b>Auszahlungen aus der Investitionstätigkeit</b>	<b>0,00</b>	<b>0,00</b>	<b>0,00</b>
3411	Auszahlungen für den Erwerb von immateriellem Vermögen			
3412	Auszahlungen für den Erwerb von Grundstücken und Grundstückseinrichtungen			

**Gesundheit (Gruppe 5)**

MVAG	Mittelverwendungs- und aufbringungsgruppen (1. und 2. Ebene)	VA 2021 inkl. NVA	VA 2021	1. NVA
3413	Auszahlungen für den Erwerb von Gebäuden und Bauten			
3414	Auszahlungen für den Erwerb von technischen Anlagen, Fahrzeuge und Maschinen			
3415	Auszahlungen für den Erwerb von Amts-, Betriebs- und Geschäftsausstattung			
3416	Auszahlungen für den Erwerb von Kulturgütern			
3417	Auszahlungen für den Erwerb von Beteiligungen			
<b>342</b>	<b>Auszahlungen von gewährten Darlehen sowie gewährten Vorschüssen</b>	<b>0,00</b>	<b>0,00</b>	<b>0,00</b>
3421	Auszahlung von Darlehen an Träger des öffentlichen Rechts			
3422	Auszahlung von Darlehen an Beteiligungen			
3423	Auszahlung von Darlehen an Unternehmen und Haushalte			
3425	Auszahlungen von Vorschüssen und Anzahlungen			
<b>343</b>	<b>Auszahlungen aus Kapitaltransfers</b>	<b>0,00</b>	<b>0,00</b>	<b>0,00</b>
3431	Kapitaltransferzahlungen an Träger des öffentlichen Rechts			
3432	Kapitaltransferzahlungen an Beteiligungen			
3433	Kapitaltransferzahlungen an Unternehmen (Finanzunternehmen)			
3434	Kapitaltransferzahlungen an Haushalte und Organisationen ohne Erwerbscharakter			
3435	Kapitaltransferzahlungen an das Ausland			
<b>34</b>	<b>Summe Auszahlungen investive Gebarung</b>	<b>0,00</b>	<b>0,00</b>	<b>0,00</b>
<b>SA2</b>	<b>Saldo (2) Geldfluss aus der Investiven Gebarung (33 – 34)</b>	<b>0,00</b>	<b>0,00</b>	<b>0,00</b>
<b>SA3</b>	<b>Saldo (3) Nettofinanzierungssaldo (Saldo 1 + Saldo 2)</b>	<b>-1 335 900,00</b>	<b>-1 349 400,00</b>	<b>13 500,00</b>
<b>351</b>	<b>Einzahlungen aus der Aufnahme von Finanzschulden</b>	<b>0,00</b>	<b>0,00</b>	<b>0,00</b>
3511	Einzahlungen aus empfangenen Darlehen von öffentlichen Körperschaften und Rechtsträgern			
3512	Einzahlungen aus empfangenen Darlehen von Beteiligungen			
3513	Einzahlungen aus empfangenen Darlehen von Unternehmen und privaten Haushalten			
3514	Einzahlungen aus Finanzschulden (Finanzunternehmen)			
<b>353</b>	<b>Einzahlungen infolge eines Kapitaltausch bei derivativen Finanzinstrumenten mit Grundgeschäft</b>	<b>0,00</b>	<b>0,00</b>	<b>0,00</b>
3530	Einzahlungen infolge eines Kapitaltausch bei derivativen Finanzinstrumenten mit Grundgeschäft			
<b>355</b>	<b>Einzahlungen aus dem Abgang von Finanzinstrumenten</b>	<b>0,00</b>	<b>0,00</b>	<b>0,00</b>
3550	Einzahlungen aus dem Abgang von Finanzinstrumenten			
<b>35</b>	<b>Summe Einzahlungen aus der Finanzierungstätigkeit</b>	<b>0,00</b>	<b>0,00</b>	<b>0,00</b>
<b>361</b>	<b>Auszahlungen aus der Tilgung von Finanzschulden</b>	<b>0,00</b>	<b>0,00</b>	<b>0,00</b>
3611	Auszahlungen aus empfangenen Darlehen von öffentlichen Körperschaften und Rechtsträgern			

**Gesundheit (Gruppe 5)**

MVAG	Mittelverwendungs- und aufbringungsgruppen (1. und 2. Ebene)	VA 2021 inkl. NVA	VA 2021	1. NVA
3612	Auszahlungen aus empfangenen Darlehen von Beteiligungen			
3613	Auszahlungen aus empfangenen Darlehen von Unternehmen und privaten Haushalten			
3614	Auszahlungen aus Finanzschulden			
3615	Auszahlung aus der Rückzahlung von Leasingverbindlichkeiten			
<b>363</b>	<b>Auszahlungen infolge eines Kapitaltausch bei derivativen Finanzinstrumenten mit Grundgeschäft</b>	<b>0,00</b>	<b>0,00</b>	<b>0,00</b>
3630	Auszahlungen infolge eines Kapitaltausch bei derivativen Finanzinstrumenten mit Grundgeschäft			
<b>365</b>	<b>Auszahlungen für den Erwerb von Finanzinstrumenten</b>	<b>0,00</b>	<b>0,00</b>	<b>0,00</b>
3650	Auszahlungen für den Erwerb von Finanzinstrumenten			
<b>36</b>	<b>Summe Auszahlungen aus der Finanzierungstätigkeit</b>	<b>0,00</b>	<b>0,00</b>	<b>0,00</b>
<b>SA4</b>	<b>Saldo (4) Geldfluss aus der Finanzierungstätigkeit (35 – 36)</b>	<b>0,00</b>	<b>0,00</b>	<b>0,00</b>
<b>SA5</b>	<b>Saldo (5) Geldfluss aus der voranschlagswirksamen Gebarung (Saldo 3 + Saldo 4)</b>	<b>-1 335 900,00</b>	<b>-1 349 400,00</b>	<b>13 500,00</b>

## Straßen- und Wasserbau, Verkehr (Gruppe 6)

MVAG	Mittelverwendungs- und aufbringungsgruppen (1. und 2. Ebene)	VA 2021 inkl. NVA	VA 2021	1. NVA
<b>311</b>	<b>Einzahlungen aus der operativen Verwaltungstätigkeit</b>	<b>50 500,00</b>	<b>81 200,00</b>	<b>-30 700,00</b>
3111	Einzahlungen aus eigenen Abgaben			
3112	Einzahlungen aus Ertragsanteilen			
3113	Einzahlungen aus Gebühren			
3114	Einzahlungen aus Leistungen			
3115	Einzahlungen aus Besitz und wirtschaftlicher Tätigkeit			
3116	Einzahlungen aus Veräußerung von geringwertigen Wirtschaftsgütern (GWG) und sonstige Einzahlungen	50 500,00	81 200,00	-30 700,00
<b>312</b>	<b>Einzahlungen aus Transfers (ohne Kapitaltransfers)</b>	<b>260 000,00</b>	<b>260 000,00</b>	<b>0,00</b>
3121	Transferzahlungen von Trägern des öffentlichen Rechts	254 000,00	254 000,00	
3122	Transferzahlungen von Beteiligungen			
3123	Transferzahlungen von Unternehmen (inkl. Finanzunternehmen)			
3124	Transferzahlungen von Haushalte und Organisationen ohne Erwerbscharakter	6 000,00	6 000,00	
3125	Transferzahlungen vom Ausland			
3126	Investitions- und Tilgungszuschüsse zwischen Unternehmungen und Betrieben der Gebietskörperschaft und der Gebietskörperschaft			
<b>313</b>	<b>Einzahlungen aus Finanzerträgen</b>	<b>0,00</b>	<b>0,00</b>	<b>0,00</b>
3131	Einzahlungen aus Zinserträgen			
3133	Einzahlungen aus Gewinnentnahmen von marktbestimmten Betrieben			
3134	Sonstige Einzahlungen aus Finanzerträgen			
3135	Einzahlungen aus Dividenden/Gewinnausschüttungen			
<b>31</b>	<b>Summe Einzahlungen operative Gebarung</b>	<b>310 500,00</b>	<b>341 200,00</b>	<b>-30 700,00</b>
<b>321</b>	<b>Auszahlungen aus Personalaufwand</b>	<b>0,00</b>	<b>0,00</b>	<b>0,00</b>
3211	Auszahlungen für Personalaufwand Bezüge, Nebengebühren, und Mehrleistungsvergütungen)			
3212	Auszahlungen für gesetzliche und freiwillige Sozialaufwendungen			
3213	Auszahlungen aus sonstigem Personalaufwand			
<b>322</b>	<b>Auszahlungen aus Sachaufwand (ohne Transferaufwand)</b>	<b>133 700,00</b>	<b>164 200,00</b>	<b>-30 500,00</b>
3221	Auszahlungen für Gebrauchs- und Verbrauchsgüter, Handelswaren	16 500,00	16 500,00	
3222	Auszahlungen für Verwaltungs- und Betriebsaufwand	4 000,00	4 000,00	
3223	Auszahlungen für Leasing- und Mietaufwand	2 700,00	2 700,00	
3224	Auszahlungen für Instandhaltung	19 000,00	18 500,00	500,00
3225	Sonstige Auszahlungen aus Sachaufwand	91 500,00	122 500,00	-31 000,00
<b>323</b>	<b>Auszahlungen aus Transfers (ohne Kapitaltransfers)</b>	<b>0,00</b>	<b>0,00</b>	<b>0,00</b>
3231	Transferzahlungen an Träger des öffentlichen Rechts			
3232	Transferzahlungen an Beteiligungen			
3233	Transferzahlungen an Unternehmen (inkl. Finanzunternehmen)			

**Straßen- und Wasserbau, Verkehr (Gruppe 6)**

MVAG	Mittelverwendungs- und aufbringungsgruppen (1. und 2. Ebene)	VA 2021 inkl. NVA	VA 2021	1. NVA
3234	Transferzahlungen an Haushalte und Organisationen ohne Erwerbscharakter			
3235	Transferzahlungen an das Ausland			
3236	Investitions- und Tilgungszuschüsse zwischen Unternehmungen und Betrieben der Gebietskörperschaft und der Gebietskörperschaft			
<b>324</b>	<b>Auszahlungen aus Finanzaufwand</b>	<b>10 800,00</b>	<b>11 600,00</b>	<b>-800,00</b>
3241	Auszahlungen für Zinsaufwand, für Finanzierungsleasing, für Forderungskauf, für Finanzschulden und derivative Finanzinstrumente m	10 800,00	11 600,00	-800,00
3242	Auszahlungen für Zinsen aus derivativen Finanzinstrumenten ohne Grundgeschäft			
3243	Auszahlung aus Gewinnentnahmen von marktbestimmten Betrieben			
3244	Sonstige Auszahlungen aus Finanzaufwendungen			
<b>32</b>	<b>Summe Auszahlungen operative Gebarung</b>	<b>144 500,00</b>	<b>175 800,00</b>	<b>-31 300,00</b>
<b>SA1</b>	<b>Saldo (1) Geldfluss aus der Operativen Gebarung (31 – 32)</b>	<b>166 000,00</b>	<b>165 400,00</b>	<b>600,00</b>
<b>331</b>	<b>Einzahlungen aus der Investitionstätigkeit</b>	<b>0,00</b>	<b>0,00</b>	<b>0,00</b>
3311	Einzahlungen aus der Veräußerung von immateriellem Vermögen			
3312	Einzahlungen aus der Veräußerung von Grundstücken und Grundstückeinrichtungen			
3313	Einzahlungen aus der Veräußerung von Gebäuden und Bauten			
3314	Einzahlungen aus der Veräußerung von technischen Anlagen, Fahrzeuge und Maschinen			
3315	Einzahlungen aus der Veräußerung von Amts-, Betriebs- und Geschäftsausstattung			
3316	Einzahlungen aus der Veräußerung von Kulturgütern			
3317	Einzahlungen aus der Veräußerung von Beteiligungen			
<b>332</b>	<b>Einzahlungen aus der Rückzahlung von Darlehen sowie gewährten Vorschüssen</b>	<b>0,00</b>	<b>0,00</b>	<b>0,00</b>
3321	Einzahlungen aus Darlehen an Träger des öffentlichen Rechts			
3322	Einzahlungen aus Darlehen an Beteiligungen			
3323	Einzahlungen aus Darlehen an Unternehmen und Haushalte			
3325	Einzahlungen aus Vorschüssen und Anzahlungen			
<b>333</b>	<b>Einzahlungen aus Kapitaltransfers</b>	<b>291 500,00</b>	<b>165 000,00</b>	<b>126 500,00</b>
3331	Kapitaltransferzahlungen von Trägern des öffentlichen Rechts	229 000,00	165 000,00	64 000,00
3332	Kapitaltransferzahlungen von Beteiligungen			
3333	Kapitaltransferzahlungen von Unternehmen			
3334	Kapitaltransferzahlungen von Haushalten und Organisationen ohne Erwerbscharakter			
3335	Kapitaltransferzahlungen vom Ausland	62 500,00		62 500,00
<b>33</b>	<b>Summe Einzahlungen investive Gebarung</b>	<b>291 500,00</b>	<b>165 000,00</b>	<b>126 500,00</b>
<b>341</b>	<b>Auszahlungen aus der Investitionstätigkeit</b>	<b>1 238 500,00</b>	<b>580 000,00</b>	<b>658 500,00</b>
3411	Auszahlungen für den Erwerb von immateriellem Vermögen			
3412	Auszahlungen für den Erwerb von Grundstücken und Grundstückseinrichtungen	1 158 500,00	500 000,00	658 500,00

# 1. Nachtragsvoranschlag 2021

Stadtgemeinde Pöchlarn

# NVA Finanzierungshaushalt Bereichsbudget 1. und 2. Ebene (Anlage 1b)

## Straßen- und Wasserbau, Verkehr (Gruppe 6)

MVAG	Mittelverwendungs- und aufbringungsgruppen (1. und 2. Ebene)	VA 2021 inkl. NVA	VA 2021	1. NVA
3413	Auszahlungen für den Erwerb von Gebäuden und Bauten	80 000,00	80 000,00	
3414	Auszahlungen für den Erwerb von technischen Anlagen, Fahrzeuge und Maschinen			
3415	Auszahlungen für den Erwerb von Amts-, Betriebs- und Geschäftsausstattung			
3416	Auszahlungen für den Erwerb von Kulturgütern			
3417	Auszahlungen für den Erwerb von Beteiligungen			
<b>342</b>	<b>Auszahlungen von gewährten Darlehen sowie gewährten Vorschüssen</b>	<b>0,00</b>	<b>0,00</b>	<b>0,00</b>
3421	Auszahlung von Darlehen an Träger des öffentlichen Rechts			
3422	Auszahlung von Darlehen an Beteiligungen			
3423	Auszahlung von Darlehen an Unternehmen und Haushalte			
3425	Auszahlungen von Vorschüssen und Anzahlungen			
<b>343</b>	<b>Auszahlungen aus Kapitaltransfers</b>	<b>0,00</b>	<b>0,00</b>	<b>0,00</b>
3431	Kapitaltransferzahlungen an Träger des öffentlichen Rechts			
3432	Kapitaltransferzahlungen an Beteiligungen			
3433	Kapitaltransferzahlungen an Unternehmen (Finanzunternehmen)			
3434	Kapitaltransferzahlungen an Haushalte und Organisationen ohne Erwerbscharakter			
3435	Kapitaltransferzahlungen an das Ausland			
<b>34</b>	<b>Summe Auszahlungen investive Gebarung</b>	<b>1 238 500,00</b>	<b>580 000,00</b>	<b>658 500,00</b>
<b>SA2</b>	<b>Saldo (2) Geldfluss aus der Investiven Gebarung (33 – 34)</b>	<b>-947 000,00</b>	<b>-415 000,00</b>	<b>-532 000,00</b>
<b>SA3</b>	<b>Saldo (3) Nettofinanzierungssaldo (Saldo 1 + Saldo 2)</b>	<b>-781 000,00</b>	<b>-249 600,00</b>	<b>-531 400,00</b>
<b>351</b>	<b>Einzahlungen aus der Aufnahme von Finanzschulden</b>	<b>745 600,00</b>	<b>245 000,00</b>	<b>500 600,00</b>
3511	Einzahlungen aus empfangenen Darlehen von öffentlichen Körperschaften und Rechtsträgern			
3512	Einzahlungen aus empfangenen Darlehen von Beteiligungen			
3513	Einzahlungen aus empfangenen Darlehen von Unternehmen und privaten Haushalten			
3514	Einzahlungen aus Finanzschulden (Finanzunternehmen)	745 600,00	245 000,00	500 600,00
<b>353</b>	<b>Einzahlungen infolge eines Kapitaltausch bei derivativen Finanzinstrumenten mit Grundgeschäft</b>	<b>0,00</b>	<b>0,00</b>	<b>0,00</b>
3530	Einzahlungen infolge eines Kapitaltausch bei derivativen Finanzinstrumenten mit Grundgeschäft			
<b>355</b>	<b>Einzahlungen aus dem Abgang von Finanzinstrumenten</b>	<b>0,00</b>	<b>0,00</b>	<b>0,00</b>
3550	Einzahlungen aus dem Abgang von Finanzinstrumenten			
<b>35</b>	<b>Summe Einzahlungen aus der Finanzierungstätigkeit</b>	<b>745 600,00</b>	<b>245 000,00</b>	<b>500 600,00</b>
<b>361</b>	<b>Auszahlungen aus der Tilgung von Finanzschulden</b>	<b>105 600,00</b>	<b>113 600,00</b>	<b>-8 000,00</b>
3611	Auszahlungen aus empfangenen Darlehen von öffentlichen Körperschaften und Rechtsträgern			

**Straßen- und Wasserbau, Verkehr (Gruppe 6)**

MVAG	Mittelverwendungs- und aufbringungsgruppen (1. und 2. Ebene)	VA 2021 inkl. NVA	VA 2021	1. NVA
3612	Auszahlungen aus empfangenen Darlehen von Beteiligungen			
3613	Auszahlungen aus empfangenen Darlehen von Unternehmen und privaten Haushalten			
3614	Auszahlungen aus Finanzschulden	105 600,00	113 600,00	-8 000,00
3615	Auszahlung aus der Rückzahlung von Leasingverbindlichkeiten			
<b>363</b>	<b>Auszahlungen infolge eines Kapitaltausch bei derivativen Finanzinstrumenten mit Grundgeschäft</b>	<b>0,00</b>	<b>0,00</b>	<b>0,00</b>
3630	Auszahlungen infolge eines Kapitaltausch bei derivativen Finanzinstrumenten mit Grundgeschäft			
<b>365</b>	<b>Auszahlungen für den Erwerb von Finanzinstrumenten</b>	<b>0,00</b>	<b>0,00</b>	<b>0,00</b>
3650	Auszahlungen für den Erwerb von Finanzinstrumenten			
<b>36</b>	<b>Summe Auszahlungen aus der Finanzierungstätigkeit</b>	<b>105 600,00</b>	<b>113 600,00</b>	<b>-8 000,00</b>
<b>SA4</b>	<b>Saldo (4) Geldfluss aus der Finanzierungstätigkeit (35 – 36)</b>	<b>640 000,00</b>	<b>131 400,00</b>	<b>508 600,00</b>
<b>SA5</b>	<b>Saldo (5) Geldfluss aus der voranschlagswirksamen Gebarung (Saldo 3 + Saldo 4)</b>	<b>-141 000,00</b>	<b>-118 200,00</b>	<b>-22 800,00</b>

**Wirtschaftsförderung (Gruppe 7)**

MVAG	Mittelverwendungs- und aufbringungsgruppen (1. und 2. Ebene)	VA 2021 inkl. NVA	VA 2021	1. NVA
<b>311</b>	<b>Einzahlungen aus der operativen Verwaltungstätigkeit</b>	<b>63 600,00</b>	<b>60 100,00</b>	<b>3 500,00</b>
3111	Einzahlungen aus eigenen Abgaben			
3112	Einzahlungen aus Ertragsanteilen			
3113	Einzahlungen aus Gebühren			
3114	Einzahlungen aus Leistungen	6 100,00	6 100,00	
3115	Einzahlungen aus Besitz und wirtschaftlicher Tätigkeit			
3116	Einzahlungen aus Veräußerung von geringwertigen Wirtschaftsgütern (GWG) und sonstige Einzahlungen	57 500,00	54 000,00	3 500,00
<b>312</b>	<b>Einzahlungen aus Transfers (ohne Kapitaltransfers)</b>	<b>22 600,00</b>	<b>4 500,00</b>	<b>18 100,00</b>
3121	Transferzahlungen von Trägern des öffentlichen Rechts	14 600,00	2 500,00	12 100,00
3122	Transferzahlungen von Beteiligungen			
3123	Transferzahlungen von Unternehmen (inkl. Finanzunternehmen)	8 000,00	2 000,00	6 000,00
3124	Transferzahlungen von Haushalte und Organisationen ohne Erwerbscharakter			
3125	Transferzahlungen vom Ausland			
3126	Investitions- und Tilgungszuschüsse zwischen Unternehmungen und Betrieben der Gebietskörperschaft und der Gebietskörperschaft			
<b>313</b>	<b>Einzahlungen aus Finanzerträgen</b>	<b>0,00</b>	<b>0,00</b>	<b>0,00</b>
3131	Einzahlungen aus Zinserträgen			
3133	Einzahlungen aus Gewinnentnahmen von marktbestimmten Betrieben			
3134	Sonstige Einzahlungen aus Finanzerträgen			
3135	Einzahlungen aus Dividenden/Gewinnausschüttungen			
<b>31</b>	<b>Summe Einzahlungen operative Gebarung</b>	<b>86 200,00</b>	<b>64 600,00</b>	<b>21 600,00</b>
<b>321</b>	<b>Auszahlungen aus Personalaufwand</b>	<b>8 800,00</b>	<b>14 000,00</b>	<b>-5 200,00</b>
3211	Auszahlungen für Personalaufwand Bezüge, Nebengebühren, und Mehrleistungsvergütungen)	7 000,00	11 100,00	-4 100,00
3212	Auszahlungen für gesetzliche und freiwillige Sozialaufwendungen	1 800,00	2 900,00	-1 100,00
3213	Auszahlungen aus sonstigem Personalaufwand			
<b>322</b>	<b>Auszahlungen aus Sachaufwand (ohne Transferaufwand)</b>	<b>251 000,00</b>	<b>220 000,00</b>	<b>31 000,00</b>
3221	Auszahlungen für Gebrauchs- und Verbrauchsgüter, Handelswaren	66 200,00	33 000,00	33 200,00
3222	Auszahlungen für Verwaltungs- und Betriebsaufwand			
3223	Auszahlungen für Leasing- und Mietaufwand			
3224	Auszahlungen für Instandhaltung			
3225	Sonstige Auszahlungen aus Sachaufwand	184 800,00	187 000,00	-2 200,00
<b>323</b>	<b>Auszahlungen aus Transfers (ohne Kapitaltransfers)</b>	<b>164 200,00</b>	<b>164 000,00</b>	<b>200,00</b>
3231	Transferzahlungen an Träger des öffentlichen Rechts			
3232	Transferzahlungen an Beteiligungen			
3233	Transferzahlungen an Unternehmen (inkl. Finanzunternehmen)	164 000,00	164 000,00	

# 1. Nachtragsvoranschlag 2021

# NVA Finanzierungshaushalt Bereichsbudget 1. und 2. Ebene (Anlage 1b)

Stadtgemeinde Pöchlarn

## Wirtschaftsförderung (Gruppe 7)

MVAG	Mittelverwendungs- und aufbringungsgruppen (1. und 2. Ebene)	VA 2021 inkl. NVA	VA 2021	1. NVA
3234	Transferzahlungen an Haushalte und Organisationen ohne Erwerbscharakter	200,00		200,00
3235	Transferzahlungen an das Ausland			
3236	Investitions- und Tilgungszuschüsse zwischen Unternehmungen und Betrieben der Gebietskörperschaft und der Gebietskörperschaft			
<b>324</b>	<b>Auszahlungen aus Finanzaufwand</b>	<b>1 000,00</b>	<b>1 400,00</b>	<b>-400,00</b>
3241	Auszahlungen für Zinsaufwand, für Finanzierungsleasing, für Forderungskauf, für Finanzschulden und derivative Finanzinstrumente m	1 000,00	1 400,00	-400,00
3242	Auszahlungen für Zinsen aus derivativen Finanzinstrumenten ohne Grundgeschäft			
3243	Auszahlung aus Gewinnentnahmen von marktbestimmten Betrieben			
3244	Sonstige Auszahlungen aus Finanzaufwendungen			
<b>32</b>	<b>Summe Auszahlungen operative Gebarung</b>	<b>425 000,00</b>	<b>399 400,00</b>	<b>25 600,00</b>
<b>SA1</b>	<b>Saldo (1) Geldfluss aus der Operativen Gebarung (31 – 32)</b>	<b>-338 800,00</b>	<b>-334 800,00</b>	<b>-4 000,00</b>
<b>331</b>	<b>Einzahlungen aus der Investitionstätigkeit</b>	<b>0,00</b>	<b>0,00</b>	<b>0,00</b>
3311	Einzahlungen aus der Veräußerung von immateriellem Vermögen			
3312	Einzahlungen aus der Veräußerung von Grundstücken und Grundstückeinrichtungen			
3313	Einzahlungen aus der Veräußerung von Gebäuden und Bauten			
3314	Einzahlungen aus der Veräußerung von technischen Anlagen, Fahrzeuge und Maschinen			
3315	Einzahlungen aus der Veräußerung von Amts-, Betriebs- und Geschäftsausstattung			
3316	Einzahlungen aus der Veräußerung von Kulturgütern			
3317	Einzahlungen aus der Veräußerung von Beteiligungen			
<b>332</b>	<b>Einzahlungen aus der Rückzahlung von Darlehen sowie gewährten Vorschüssen</b>	<b>0,00</b>	<b>0,00</b>	<b>0,00</b>
3321	Einzahlungen aus Darlehen an Träger des öffentlichen Rechts			
3322	Einzahlungen aus Darlehen an Beteiligungen			
3323	Einzahlungen aus Darlehen an Unternehmen und Haushalte			
3325	Einzahlungen aus Vorschüssen und Anzahlungen			
<b>333</b>	<b>Einzahlungen aus Kapitaltransfers</b>	<b>37 400,00</b>	<b>42 500,00</b>	<b>-5 100,00</b>
3331	Kapitaltransferzahlungen von Trägern des öffentlichen Rechts	9 500,00	42 500,00	-33 000,00
3332	Kapitaltransferzahlungen von Beteiligungen			
3333	Kapitaltransferzahlungen von Unternehmen			
3334	Kapitaltransferzahlungen von Haushalten und Organisationen ohne Erwerbscharakter			
3335	Kapitaltransferzahlungen vom Ausland	27 900,00		27 900,00
<b>33</b>	<b>Summe Einzahlungen investive Gebarung</b>	<b>37 400,00</b>	<b>42 500,00</b>	<b>-5 100,00</b>
<b>341</b>	<b>Auszahlungen aus der Investitionstätigkeit</b>	<b>95 000,00</b>	<b>95 000,00</b>	<b>0,00</b>
3411	Auszahlungen für den Erwerb von immateriellem Vermögen			
3412	Auszahlungen für den Erwerb von Grundstücken und Grundstückseinrichtungen	95 000,00	95 000,00	

# 1. Nachtragsvoranschlag 2021

Stadtgemeinde Pöchlarn

# NVA Finanzierungshaushalt Bereichsbudget 1. und 2. Ebene (Anlage 1b)

## Wirtschaftsförderung (Gruppe 7)

MVAG	Mittelverwendungs- und aufbringungsgruppen (1. und 2. Ebene)	VA 2021 inkl. NVA	VA 2021	1. NVA
3413	Auszahlungen für den Erwerb von Gebäuden und Bauten			
3414	Auszahlungen für den Erwerb von technischen Anlagen, Fahrzeuge und Maschinen			
3415	Auszahlungen für den Erwerb von Amts-, Betriebs- und Geschäftsausstattung			
3416	Auszahlungen für den Erwerb von Kulturgütern			
3417	Auszahlungen für den Erwerb von Beteiligungen			
<b>342</b>	<b>Auszahlungen von gewährten Darlehen sowie gewährten Vorschüssen</b>	<b>0,00</b>	<b>0,00</b>	<b>0,00</b>
3421	Auszahlung von Darlehen an Träger des öffentlichen Rechts			
3422	Auszahlung von Darlehen an Beteiligungen			
3423	Auszahlung von Darlehen an Unternehmen und Haushalte			
3425	Auszahlungen von Vorschüssen und Anzahlungen			
<b>343</b>	<b>Auszahlungen aus Kapitaltransfers</b>	<b>0,00</b>	<b>0,00</b>	<b>0,00</b>
3431	Kapitaltransferzahlungen an Träger des öffentlichen Rechts			
3432	Kapitaltransferzahlungen an Beteiligungen			
3433	Kapitaltransferzahlungen an Unternehmen (Finanzunternehmen)			
3434	Kapitaltransferzahlungen an Haushalte und Organisationen ohne Erwerbscharakter			
3435	Kapitaltransferzahlungen an das Ausland			
<b>34</b>	<b>Summe Auszahlungen investive Gebarung</b>	<b>95 000,00</b>	<b>95 000,00</b>	<b>0,00</b>
<b>SA2</b>	<b>Saldo (2) Geldfluss aus der Investiven Gebarung (33 – 34)</b>	<b>-57 600,00</b>	<b>-52 500,00</b>	<b>-5 100,00</b>
<b>SA3</b>	<b>Saldo (3) Nettofinanzierungssaldo (Saldo 1 + Saldo 2)</b>	<b>-396 400,00</b>	<b>-387 300,00</b>	<b>-9 100,00</b>
<b>351</b>	<b>Einzahlungen aus der Aufnahme von Finanzschulden</b>	<b>102 400,00</b>	<b>104 000,00</b>	<b>-1 600,00</b>
3511	Einzahlungen aus empfangenen Darlehen von öffentlichen Körperschaften und Rechtsträgern			
3512	Einzahlungen aus empfangenen Darlehen von Beteiligungen			
3513	Einzahlungen aus empfangenen Darlehen von Unternehmen und privaten Haushalten			
3514	Einzahlungen aus Finanzschulden (Finanzunternehmen)	102 400,00	104 000,00	-1 600,00
<b>353</b>	<b>Einzahlungen infolge eines Kapitaltausch bei derivativen Finanzinstrumenten mit Grundgeschäft</b>	<b>0,00</b>	<b>0,00</b>	<b>0,00</b>
3530	Einzahlungen infolge eines Kapitaltausch bei derivativen Finanzinstrumenten mit Grundgeschäft			
<b>355</b>	<b>Einzahlungen aus dem Abgang von Finanzinstrumenten</b>	<b>0,00</b>	<b>0,00</b>	<b>0,00</b>
3550	Einzahlungen aus dem Abgang von Finanzinstrumenten			
<b>35</b>	<b>Summe Einzahlungen aus der Finanzierungstätigkeit</b>	<b>102 400,00</b>	<b>104 000,00</b>	<b>-1 600,00</b>
<b>361</b>	<b>Auszahlungen aus der Tilgung von Finanzschulden</b>	<b>21 100,00</b>	<b>26 400,00</b>	<b>-5 300,00</b>
3611	Auszahlungen aus empfangenen Darlehen von öffentlichen Körperschaften und Rechtsträgern			

**Wirtschaftsförderung (Gruppe 7)**

MVAG	Mittelverwendungs- und aufbringungsgruppen (1. und 2. Ebene)	VA 2021 inkl. NVA	VA 2021	1. NVA
3612	Auszahlungen aus empfangenen Darlehen von Beteiligungen			
3613	Auszahlungen aus empfangenen Darlehen von Unternehmen und privaten Haushalten			
3614	Auszahlungen aus Finanzschulden	21 100,00	26 400,00	-5 300,00
3615	Auszahlung aus der Rückzahlung von Leasingverbindlichkeiten			
<b>363</b>	<b>Auszahlungen infolge eines Kapitaltausch bei derivativen Finanzinstrumenten mit Grundgeschäft</b>	<b>0,00</b>	<b>0,00</b>	<b>0,00</b>
3630	Auszahlungen infolge eines Kapitaltausch bei derivativen Finanzinstrumenten mit Grundgeschäft			
<b>365</b>	<b>Auszahlungen für den Erwerb von Finanzinstrumenten</b>	<b>0,00</b>	<b>0,00</b>	<b>0,00</b>
3650	Auszahlungen für den Erwerb von Finanzinstrumenten			
<b>36</b>	<b>Summe Auszahlungen aus der Finanzierungstätigkeit</b>	<b>21 100,00</b>	<b>26 400,00</b>	<b>-5 300,00</b>
<b>SA4</b>	<b>Saldo (4) Geldfluss aus der Finanzierungstätigkeit (35 – 36)</b>	<b>81 300,00</b>	<b>77 600,00</b>	<b>3 700,00</b>
<b>SA5</b>	<b>Saldo (5) Geldfluss aus der voranschlagswirksamen Gebarung (Saldo 3 + Saldo 4)</b>	<b>-315 100,00</b>	<b>-309 700,00</b>	<b>-5 400,00</b>

# 1. Nachtragsvoranschlag 2021

Stadtgemeinde Pöchlarn

# NVA Finanzierungshaushalt Bereichsbudget 1. und 2. Ebene (Anlage 1b)

## Dienstleistungen (Gruppe 8)

MVAG	Mittelverwendungs- und aufbringungsgruppen (1. und 2. Ebene)	VA 2021 inkl. NVA	VA 2021	1. NVA
<b>311</b>	<b>Einzahlungen aus der operativen Verwaltungstätigkeit</b>	<b>4 133 900,00</b>	<b>2 979 400,00</b>	<b>1 154 500,00</b>
3111	Einzahlungen aus eigenen Abgaben			
3112	Einzahlungen aus Ertragsanteilen			
3113	Einzahlungen aus Gebühren	1 491 400,00	1 491 400,00	
3114	Einzahlungen aus Leistungen	647 700,00	566 800,00	80 900,00
3115	Einzahlungen aus Besitz und wirtschaftlicher Tätigkeit	566 400,00	566 400,00	
3116	Einzahlungen aus Veräußerung von geringwertigen Wirtschaftsgütern (GWG) und sonstige Einzahlungen	1 428 400,00	354 800,00	1 073 600,00
<b>312</b>	<b>Einzahlungen aus Transfers (ohne Kapitaltransfers)</b>	<b>141 800,00</b>	<b>102 800,00</b>	<b>39 000,00</b>
3121	Transferzahlungen von Trägern des öffentlichen Rechts	141 800,00	102 800,00	39 000,00
3122	Transferzahlungen von Beteiligungen			
3123	Transferzahlungen von Unternehmen (inkl. Finanzunternehmen)			
3124	Transferzahlungen von Haushalte und Organisationen ohne Erwerbscharakter			
3125	Transferzahlungen vom Ausland			
3126	Investitions- und Tilgungszuschüsse zwischen Unternehmungen und Betrieben der Gebietskörperschaft und der Gebietskörperschaft			
<b>313</b>	<b>Einzahlungen aus Finanzerträgen</b>	<b>0,00</b>	<b>0,00</b>	<b>0,00</b>
3131	Einzahlungen aus Zinserträgen			
3133	Einzahlungen aus Gewinnentnahmen von marktbestimmten Betrieben			
3134	Sonstige Einzahlungen aus Finanzerträgen			
3135	Einzahlungen aus Dividenden/Gewinnausschüttungen			
<b>31</b>	<b>Summe Einzahlungen operative Gebarung</b>	<b>4 275 700,00</b>	<b>3 082 200,00</b>	<b>1 193 500,00</b>
<b>321</b>	<b>Auszahlungen aus Personalaufwand</b>	<b>608 700,00</b>	<b>652 100,00</b>	<b>-43 400,00</b>
3211	Auszahlungen für Personalaufwand Bezüge, Nebengebühren, und Mehrleistungsvergütungen)	481 800,00	518 000,00	-36 200,00
3212	Auszahlungen für gesetzliche und freiwillige Sozialaufwendungen	126 900,00	134 100,00	-7 200,00
3213	Auszahlungen aus sonstigem Personalaufwand			
<b>322</b>	<b>Auszahlungen aus Sachaufwand (ohne Transferaufwand)</b>	<b>2 671 300,00</b>	<b>1 534 700,00</b>	<b>1 136 600,00</b>
3221	Auszahlungen für Gebrauchs- und Verbrauchsgüter, Handelswaren	92 700,00	91 200,00	1 500,00
3222	Auszahlungen für Verwaltungs- und Betriebsaufwand	160 600,00	158 300,00	2 300,00
3223	Auszahlungen für Leasing- und Mietaufwand	371 400,00	343 700,00	27 700,00
3224	Auszahlungen für Instandhaltung	213 200,00	198 200,00	15 000,00
3225	Sonstige Auszahlungen aus Sachaufwand	1 833 400,00	743 300,00	1 090 100,00
<b>323</b>	<b>Auszahlungen aus Transfers (ohne Kapitaltransfers)</b>	<b>575 200,00</b>	<b>532 700,00</b>	<b>42 500,00</b>
3231	Transferzahlungen an Träger des öffentlichen Rechts	449 500,00	449 500,00	
3232	Transferzahlungen an Beteiligungen			
3233	Transferzahlungen an Unternehmen (inkl. Finanzunternehmen)	122 500,00	80 000,00	42 500,00

# 1. Nachtragsvoranschlag 2021

Stadtgemeinde Pöchlarn

# NVA Finanzierungshaushalt Bereichsbudget 1. und 2. Ebene (Anlage 1b)

## Dienstleistungen (Gruppe 8)

MVAG	Mittelverwendungs- und aufbringungsgruppen (1. und 2. Ebene)	VA 2021 inkl. NVA	VA 2021	1. NVA
3234	Transferzahlungen an Haushalte und Organisationen ohne Erwerbscharakter	3 200,00	3 200,00	
3235	Transferzahlungen an das Ausland			
3236	Investitions- und Tilgungszuschüsse zwischen Unternehmungen und Betrieben der Gebietskörperschaft und der Gebietskörperschaft			
<b>324</b>	<b>Auszahlungen aus Finanzaufwand</b>	<b>57 800,00</b>	<b>59 000,00</b>	<b>-1 200,00</b>
3241	Auszahlungen für Zinsaufwand, für Finanzierungsleasing, für Forderungskauf, für Finanzschulden und derivative Finanzinstrumente m	57 800,00	59 000,00	-1 200,00
3242	Auszahlungen für Zinsen aus derivativen Finanzinstrumenten ohne Grundgeschäft			
3243	Auszahlung aus Gewinnentnahmen von marktbestimmten Betrieben			
3244	Sonstige Auszahlungen aus Finanzaufwendungen			
<b>32</b>	<b>Summe Auszahlungen operative Gebarung</b>	<b>3 913 000,00</b>	<b>2 778 500,00</b>	<b>1 134 500,00</b>
<b>SA1</b>	<b>Saldo (1) Geldfluss aus der Operativen Gebarung (31 – 32)</b>	<b>362 700,00</b>	<b>303 700,00</b>	<b>59 000,00</b>
<b>331</b>	<b>Einzahlungen aus der Investitionstätigkeit</b>	<b>50 000,00</b>	<b>50 000,00</b>	<b>0,00</b>
3311	Einzahlungen aus der Veräußerung von immateriellem Vermögen			
3312	Einzahlungen aus der Veräußerung von Grundstücken und Grundstückeinrichtungen			
3313	Einzahlungen aus der Veräußerung von Gebäuden und Bauten	50 000,00	50 000,00	
3314	Einzahlungen aus der Veräußerung von technischen Anlagen, Fahrzeuge und Maschinen			
3315	Einzahlungen aus der Veräußerung von Amts-, Betriebs- und Geschäftsausstattung			
3316	Einzahlungen aus der Veräußerung von Kulturgütern			
3317	Einzahlungen aus der Veräußerung von Beteiligungen			
<b>332</b>	<b>Einzahlungen aus der Rückzahlung von Darlehen sowie gewährten Vorschüssen</b>	<b>0,00</b>	<b>0,00</b>	<b>0,00</b>
3321	Einzahlungen aus Darlehen an Träger des öffentlichen Rechts			
3322	Einzahlungen aus Darlehen an Beteiligungen			
3323	Einzahlungen aus Darlehen an Unternehmen und Haushalte			
3325	Einzahlungen aus Vorschüssen und Anzahlungen			
<b>333</b>	<b>Einzahlungen aus Kapitaltransfers</b>	<b>242 300,00</b>	<b>229 700,00</b>	<b>12 600,00</b>
3331	Kapitaltransferzahlungen von Trägern des öffentlichen Rechts	117 300,00	104 700,00	12 600,00
3332	Kapitaltransferzahlungen von Beteiligungen			
3333	Kapitaltransferzahlungen von Unternehmen			
3334	Kapitaltransferzahlungen von Haushalten und Organisationen ohne Erwerbscharakter	125 000,00	125 000,00	
3335	Kapitaltransferzahlungen vom Ausland			
<b>33</b>	<b>Summe Einzahlungen investive Gebarung</b>	<b>292 300,00</b>	<b>279 700,00</b>	<b>12 600,00</b>
<b>341</b>	<b>Auszahlungen aus der Investitionstätigkeit</b>	<b>1 601 300,00</b>	<b>416 800,00</b>	<b>1 184 500,00</b>
3411	Auszahlungen für den Erwerb von immateriellem Vermögen			
3412	Auszahlungen für den Erwerb von Grundstücken und Grundstückseinrichtungen	1 418 800,00	376 400,00	1 042 400,00

# 1. Nachtragsvoranschlag 2021

Stadtgemeinde Pöchlarn

# NVA Finanzierungshaushalt Bereichsbudget 1. und 2. Ebene (Anlage 1b)

## Dienstleistungen (Gruppe 8)

MVAG	Mittelverwendungs- und aufbringungsgruppen (1. und 2. Ebene)	VA 2021 inkl. NVA	VA 2021	1. NVA
3413	Auszahlungen für den Erwerb von Gebäuden und Bauten	40 400,00	40 400,00	
3414	Auszahlungen für den Erwerb von technischen Anlagen, Fahrzeuge und Maschinen	137 800,00		137 800,00
3415	Auszahlungen für den Erwerb von Amts-, Betriebs- und Geschäftsausstattung	4 300,00		4 300,00
3416	Auszahlungen für den Erwerb von Kulturgütern			
3417	Auszahlungen für den Erwerb von Beteiligungen			
<b>342</b>	<b>Auszahlungen von gewährten Darlehen sowie gewährten Vorschüssen</b>	<b>0,00</b>	<b>0,00</b>	<b>0,00</b>
3421	Auszahlung von Darlehen an Träger des öffentlichen Rechts			
3422	Auszahlung von Darlehen an Beteiligungen			
3423	Auszahlung von Darlehen an Unternehmen und Haushalte			
3425	Auszahlungen von Vorschüssen und Anzahlungen			
<b>343</b>	<b>Auszahlungen aus Kapitaltransfers</b>	<b>73 000,00</b>	<b>73 000,00</b>	<b>0,00</b>
3431	Kapitaltransferzahlungen an Träger des öffentlichen Rechts	73 000,00	73 000,00	
3432	Kapitaltransferzahlungen an Beteiligungen			
3433	Kapitaltransferzahlungen an Unternehmen (Finanzunternehmen)			
3434	Kapitaltransferzahlungen an Haushalte und Organisationen ohne Erwerbscharakter			
3435	Kapitaltransferzahlungen an das Ausland			
<b>34</b>	<b>Summe Auszahlungen investive Gebarung</b>	<b>1 674 300,00</b>	<b>489 800,00</b>	<b>1 184 500,00</b>
<b>SA2</b>	<b>Saldo (2) Geldfluss aus der Investiven Gebarung (33 – 34)</b>	<b>-1 382 000,00</b>	<b>-210 100,00</b>	<b>-1 171 900,00</b>
<b>SA3</b>	<b>Saldo (3) Nettofinanzierungssaldo (Saldo 1 + Saldo 2)</b>	<b>-1 019 300,00</b>	<b>93 600,00</b>	<b>-1 112 900,00</b>
<b>351</b>	<b>Einzahlungen aus der Aufnahme von Finanzschulden</b>	<b>887 700,00</b>	<b>378 200,00</b>	<b>509 500,00</b>
3511	Einzahlungen aus empfangenen Darlehen von öffentlichen Körperschaften und Rechtsträgern	73 000,00	59 200,00	13 800,00
3512	Einzahlungen aus empfangenen Darlehen von Beteiligungen			
3513	Einzahlungen aus empfangenen Darlehen von Unternehmen und privaten Haushalten			
3514	Einzahlungen aus Finanzschulden (Finanzunternehmen)	814 700,00	319 000,00	495 700,00
<b>353</b>	<b>Einzahlungen infolge eines Kapitaltausch bei derivativen Finanzinstrumenten mit Grundgeschäft</b>	<b>0,00</b>	<b>0,00</b>	<b>0,00</b>
3530	Einzahlungen infolge eines Kapitaltausch bei derivativen Finanzinstrumenten mit Grundgeschäft			
<b>355</b>	<b>Einzahlungen aus dem Abgang von Finanzinstrumenten</b>	<b>0,00</b>	<b>0,00</b>	<b>0,00</b>
3550	Einzahlungen aus dem Abgang von Finanzinstrumenten			
<b>35</b>	<b>Summe Einzahlungen aus der Finanzierungstätigkeit</b>	<b>887 700,00</b>	<b>378 200,00</b>	<b>509 500,00</b>
<b>361</b>	<b>Auszahlungen aus der Tilgung von Finanzschulden</b>	<b>936 600,00</b>	<b>582 800,00</b>	<b>353 800,00</b>
3611	Auszahlungen aus empfangenen Darlehen von öffentlichen Körperschaften und Rechtsträgern	130 500,00	130 500,00	

**Dienstleistungen (Gruppe 8)**

MVAG	Mittelverwendungs- und aufbringungsgruppen (1. und 2. Ebene)	VA 2021 inkl. NVA	VA 2021	1. NVA
3612	Auszahlungen aus empfangenen Darlehen von Beteiligungen			
3613	Auszahlungen aus empfangenen Darlehen von Unternehmen und privaten Haushalten			
3614	Auszahlungen aus Finanzschulden	806 100,00	452 300,00	353 800,00
3615	Auszahlung aus der Rückzahlung von Leasingverbindlichkeiten			
<b>363</b>	<b>Auszahlungen infolge eines Kapitaltausch bei derivativen Finanzinstrumenten mit Grundgeschäft</b>	<b>0,00</b>	<b>0,00</b>	<b>0,00</b>
3630	Auszahlungen infolge eines Kapitaltausch bei derivativen Finanzinstrumenten mit Grundgeschäft			
<b>365</b>	<b>Auszahlungen für den Erwerb von Finanzinstrumenten</b>	<b>0,00</b>	<b>0,00</b>	<b>0,00</b>
3650	Auszahlungen für den Erwerb von Finanzinstrumenten			
<b>36</b>	<b>Summe Auszahlungen aus der Finanzierungstätigkeit</b>	<b>936 600,00</b>	<b>582 800,00</b>	<b>353 800,00</b>
<b>SA4</b>	<b>Saldo (4) Geldfluss aus der Finanzierungstätigkeit (35 – 36)</b>	<b>-48 900,00</b>	<b>-204 600,00</b>	<b>155 700,00</b>
<b>SA5</b>	<b>Saldo (5) Geldfluss aus der voranschlagswirksamen Gebarung (Saldo 3 + Saldo 4)</b>	<b>-1 068 200,00</b>	<b>-111 000,00</b>	<b>-957 200,00</b>

# 1. Nachtragsvoranschlag 2021

Stadtgemeinde Pöchlarn

# NVA Finanzierungshaushalt Bereichsbudget 1. und 2. Ebene (Anlage 1b)

## Finanzwirtschaft (Gruppe 9)

MVAG	Mittelverwendungs- und aufbringungsgruppen (1. und 2. Ebene)	VA 2021 inkl. NVA	VA 2021	1. NVA
<b>311</b>	<b>Einzahlungen aus der operativen Verwaltungstätigkeit</b>	<b>6 758 100,00</b>	<b>6 280 400,00</b>	<b>477 700,00</b>
3111	Einzahlungen aus eigenen Abgaben	3 268 800,00	3 247 500,00	21 300,00
3112	Einzahlungen aus Ertragsanteilen	3 456 000,00	3 003 000,00	453 000,00
3113	Einzahlungen aus Gebühren			
3114	Einzahlungen aus Leistungen	17 300,00	13 900,00	3 400,00
3115	Einzahlungen aus Besitz und wirtschaftlicher Tätigkeit			
3116	Einzahlungen aus Veräußerung von geringwertigen Wirtschaftsgütern (GWG) und sonstige Einzahlungen	16 000,00	16 000,00	
<b>312</b>	<b>Einzahlungen aus Transfers (ohne Kapitaltransfers)</b>	<b>891 700,00</b>	<b>19 400,00</b>	<b>872 300,00</b>
3121	Transferzahlungen von Trägern des öffentlichen Rechts	891 300,00	19 000,00	872 300,00
3122	Transferzahlungen von Beteiligungen			
3123	Transferzahlungen von Unternehmen (inkl. Finanzunternehmen)			
3124	Transferzahlungen von Haushalte und Organisationen ohne Erwerbscharakter	400,00	400,00	
3125	Transferzahlungen vom Ausland			
3126	Investitions- und Tilgungszuschüsse zwischen Unternehmungen und Betrieben der Gebietskörperschaft und der Gebietskörperschaft			
<b>313</b>	<b>Einzahlungen aus Finanzerträgen</b>	<b>100,00</b>	<b>0,00</b>	<b>100,00</b>
3131	Einzahlungen aus Zinserträgen	100,00		100,00
3133	Einzahlungen aus Gewinnentnahmen von marktbestimmten Betrieben			
3134	Sonstige Einzahlungen aus Finanzerträgen			
3135	Einzahlungen aus Dividenden/Gewinnausschüttungen			
<b>31</b>	<b>Summe Einzahlungen operative Gebarung</b>	<b>7 649 900,00</b>	<b>6 299 800,00</b>	<b>1 350 100,00</b>
<b>321</b>	<b>Auszahlungen aus Personalaufwand</b>	<b>128 400,00</b>	<b>159 600,00</b>	<b>-31 200,00</b>
3211	Auszahlungen für Personalaufwand Bezüge, Nebengebühren, und Mehrleistungsvergütungen)	102 600,00	127 600,00	-25 000,00
3212	Auszahlungen für gesetzliche und freiwillige Sozialaufwendungen	25 800,00	32 000,00	-6 200,00
3213	Auszahlungen aus sonstigem Personalaufwand			
<b>322</b>	<b>Auszahlungen aus Sachaufwand (ohne Transferaufwand)</b>	<b>54 000,00</b>	<b>54 000,00</b>	<b>0,00</b>
3221	Auszahlungen für Gebrauchs- und Verbrauchsgüter, Handelswaren	300,00	300,00	
3222	Auszahlungen für Verwaltungs- und Betriebsaufwand	500,00	500,00	
3223	Auszahlungen für Leasing- und Mietaufwand			
3224	Auszahlungen für Instandhaltung			
3225	Sonstige Auszahlungen aus Sachaufwand	53 200,00	53 200,00	
<b>323</b>	<b>Auszahlungen aus Transfers (ohne Kapitaltransfers)</b>	<b>0,00</b>	<b>0,00</b>	<b>0,00</b>
3231	Transferzahlungen an Träger des öffentlichen Rechts			
3232	Transferzahlungen an Beteiligungen			
3233	Transferzahlungen an Unternehmen (inkl. Finanzunternehmen)			

# 1. Nachtragsvoranschlag 2021

# NVA Finanzierungshaushalt Bereichsbudget 1. und 2. Ebene (Anlage 1b)

Stadtgemeinde Pöchlarn

## Finanzwirtschaft (Gruppe 9)

MVAG	Mittelverwendungs- und aufbringungsgruppen (1. und 2. Ebene)	VA 2021 inkl. NVA	VA 2021	1. NVA
3234	Transferzahlungen an Haushalte und Organisationen ohne Erwerbscharakter			
3235	Transferzahlungen an das Ausland			
3236	Investitions- und Tilgungszuschüsse zwischen Unternehmungen und Betrieben der Gebietskörperschaft und der Gebietskörperschaft			
<b>324</b>	<b>Auszahlungen aus Finanzaufwand</b>	<b>8 600,00</b>	<b>8 600,00</b>	<b>0,00</b>
3241	Auszahlungen für Zinsaufwand, für Finanzierungsleasing, für Forderungskauf, für Finanzschulden und derivative Finanzinstrumente m	7 000,00	7 000,00	
3242	Auszahlungen für Zinsen aus derivativen Finanzinstrumenten ohne Grundgeschäft			
3243	Auszahlung aus Gewinnentnahmen von marktbestimmten Betrieben			
3244	Sonstige Auszahlungen aus Finanzaufwendungen	1 600,00	1 600,00	
<b>32</b>	<b>Summe Auszahlungen operative Gebarung</b>	<b>191 000,00</b>	<b>222 200,00</b>	<b>-31 200,00</b>
<b>SA1</b>	<b>Saldo (1) Geldfluss aus der Operativen Gebarung (31 – 32)</b>	<b>7 458 900,00</b>	<b>6 077 600,00</b>	<b>1 381 300,00</b>
<b>331</b>	<b>Einzahlungen aus der Investitionstätigkeit</b>	<b>0,00</b>	<b>0,00</b>	<b>0,00</b>
3311	Einzahlungen aus der Veräußerung von immateriellem Vermögen			
3312	Einzahlungen aus der Veräußerung von Grundstücken und Grundstückeinrichtungen			
3313	Einzahlungen aus der Veräußerung von Gebäuden und Bauten			
3314	Einzahlungen aus der Veräußerung von technischen Anlagen, Fahrzeuge und Maschinen			
3315	Einzahlungen aus der Veräußerung von Amts-, Betriebs- und Geschäftsausstattung			
3316	Einzahlungen aus der Veräußerung von Kulturgütern			
3317	Einzahlungen aus der Veräußerung von Beteiligungen			
<b>332</b>	<b>Einzahlungen aus der Rückzahlung von Darlehen sowie gewährten Vorschüssen</b>	<b>0,00</b>	<b>0,00</b>	<b>0,00</b>
3321	Einzahlungen aus Darlehen an Träger des öffentlichen Rechts			
3322	Einzahlungen aus Darlehen an Beteiligungen			
3323	Einzahlungen aus Darlehen an Unternehmen und Haushalte			
3325	Einzahlungen aus Vorschüssen und Anzahlungen			
<b>333</b>	<b>Einzahlungen aus Kapitaltransfers</b>	<b>0,00</b>	<b>0,00</b>	<b>0,00</b>
3331	Kapitaltransferzahlungen von Trägern des öffentlichen Rechts			
3332	Kapitaltransferzahlungen von Beteiligungen			
3333	Kapitaltransferzahlungen von Unternehmen			
3334	Kapitaltransferzahlungen von Haushalten und Organisationen ohne Erwerbscharakter			
3335	Kapitaltransferzahlungen vom Ausland			
<b>33</b>	<b>Summe Einzahlungen investive Gebarung</b>	<b>0,00</b>	<b>0,00</b>	<b>0,00</b>
<b>341</b>	<b>Auszahlungen aus der Investitionstätigkeit</b>	<b>0,00</b>	<b>0,00</b>	<b>0,00</b>
3411	Auszahlungen für den Erwerb von immateriellem Vermögen			
3412	Auszahlungen für den Erwerb von Grundstücken und Grundstückseinrichtungen			

## Finanzwirtschaft (Gruppe 9)

MVAG	Mittelverwendungs- und aufbringungsgruppen (1. und 2. Ebene)	VA 2021 inkl. NVA	VA 2021	1. NVA
3413	Auszahlungen für den Erwerb von Gebäuden und Bauten			
3414	Auszahlungen für den Erwerb von technischen Anlagen, Fahrzeuge und Maschinen			
3415	Auszahlungen für den Erwerb von Amts-, Betriebs- und Geschäftsausstattung			
3416	Auszahlungen für den Erwerb von Kulturgütern			
3417	Auszahlungen für den Erwerb von Beteiligungen			
<b>342</b>	<b>Auszahlungen von gewährten Darlehen sowie gewährten Vorschüssen</b>	<b>0,00</b>	<b>0,00</b>	<b>0,00</b>
3421	Auszahlung von Darlehen an Träger des öffentlichen Rechts			
3422	Auszahlung von Darlehen an Beteiligungen			
3423	Auszahlung von Darlehen an Unternehmen und Haushalte			
3425	Auszahlungen von Vorschüssen und Anzahlungen			
<b>343</b>	<b>Auszahlungen aus Kapitaltransfers</b>	<b>0,00</b>	<b>0,00</b>	<b>0,00</b>
3431	Kapitaltransferzahlungen an Träger des öffentlichen Rechts			
3432	Kapitaltransferzahlungen an Beteiligungen			
3433	Kapitaltransferzahlungen an Unternehmen (Finanzunternehmen)			
3434	Kapitaltransferzahlungen an Haushalte und Organisationen ohne Erwerbscharakter			
3435	Kapitaltransferzahlungen an das Ausland			
<b>34</b>	<b>Summe Auszahlungen investive Gebarung</b>	<b>0,00</b>	<b>0,00</b>	<b>0,00</b>
<b>SA2</b>	<b>Saldo (2) Geldfluss aus der Investiven Gebarung (33 – 34)</b>	<b>0,00</b>	<b>0,00</b>	<b>0,00</b>
<b>SA3</b>	<b>Saldo (3) Nettofinanzierungssaldo (Saldo 1 + Saldo 2)</b>	<b>7 458 900,00</b>	<b>6 077 600,00</b>	<b>1 381 300,00</b>
<b>351</b>	<b>Einzahlungen aus der Aufnahme von Finanzschulden</b>	<b>0,00</b>	<b>0,00</b>	<b>0,00</b>
3511	Einzahlungen aus empfangenen Darlehen von öffentlichen Körperschaften und Rechtsträgern			
3512	Einzahlungen aus empfangenen Darlehen von Beteiligungen			
3513	Einzahlungen aus empfangenen Darlehen von Unternehmen und privaten Haushalten			
3514	Einzahlungen aus Finanzschulden (Finanzunternehmen)			
<b>353</b>	<b>Einzahlungen infolge eines Kapitaltausch bei derivativen Finanzinstrumenten mit Grundgeschäft</b>	<b>0,00</b>	<b>0,00</b>	<b>0,00</b>
3530	Einzahlungen infolge eines Kapitaltausch bei derivativen Finanzinstrumenten mit Grundgeschäft			
<b>355</b>	<b>Einzahlungen aus dem Abgang von Finanzinstrumenten</b>	<b>0,00</b>	<b>0,00</b>	<b>0,00</b>
3550	Einzahlungen aus dem Abgang von Finanzinstrumenten			
<b>35</b>	<b>Summe Einzahlungen aus der Finanzierungstätigkeit</b>	<b>0,00</b>	<b>0,00</b>	<b>0,00</b>
<b>361</b>	<b>Auszahlungen aus der Tilgung von Finanzschulden</b>	<b>0,00</b>	<b>0,00</b>	<b>0,00</b>
3611	Auszahlungen aus empfangenen Darlehen von öffentlichen Körperschaften und Rechtsträgern			

**Finanzwirtschaft (Gruppe 9)**

MVAG	Mittelverwendungs- und aufbringungsgruppen (1. und 2. Ebene)	VA 2021 inkl. NVA	VA 2021	1. NVA
3612	Auszahlungen aus empfangenen Darlehen von Beteiligungen			
3613	Auszahlungen aus empfangenen Darlehen von Unternehmen und privaten Haushalten			
3614	Auszahlungen aus Finanzschulden			
3615	Auszahlung aus der Rückzahlung von Leasingverbindlichkeiten			
<b>363</b>	<b>Auszahlungen infolge eines Kapitaltausch bei derivativen Finanzinstrumenten mit Grundgeschäft</b>	<b>0,00</b>	<b>0,00</b>	<b>0,00</b>
3630	Auszahlungen infolge eines Kapitaltausch bei derivativen Finanzinstrumenten mit Grundgeschäft			
<b>365</b>	<b>Auszahlungen für den Erwerb von Finanzinstrumenten</b>	<b>0,00</b>	<b>0,00</b>	<b>0,00</b>
3650	Auszahlungen für den Erwerb von Finanzinstrumenten			
<b>36</b>	<b>Summe Auszahlungen aus der Finanzierungstätigkeit</b>	<b>0,00</b>	<b>0,00</b>	<b>0,00</b>
<b>SA4</b>	<b>Saldo (4) Geldfluss aus der Finanzierungstätigkeit (35 – 36)</b>	<b>0,00</b>	<b>0,00</b>	<b>0,00</b>
<b>SA5</b>	<b>Saldo (5) Geldfluss aus der voranschlagswirksamen Gebarung (Saldo 3 + Saldo 4)</b>	<b>7 458 900,00</b>	<b>6 077 600,00</b>	<b>1 381 300,00</b>

Querschnitt (Anlage 5b)



Bezeichnung	Zuordnung der Aufwands- und Ertragsgruppen	Summe Haushalt	davon A 85 - 89	Summe ohne A 85 - 89	
<b>I. Querschnitt</b>					
<b>Erträge der operativen Gebarung / Einzahlungen aus Abgaben</b>					
10	Einzahlungen aus eigenen Abgaben	Unterklassen 83 bis 85 ohne Gruppen 852, 858 und 859		3 268 800,00	3 268 800,00
11	Erträge aus Ertragsanteilen	Gruppen 858 und 859		3 456 000,00	3 456 000,00
12	Gebühren für die Benützung von Gemeindevorrichtungen und -anlagen	Gruppe 852	1 486 900,00	4 500,00	4 500,00
13	Erträge aus Leistungen	Unterklasse 81 ohne Gruppen 811, 817, 818 und 819	8 000,00	830 500,00	830 500,00
14	Erträge aus Besitz und wirtschaftlicher Tätigkeit	Gruppen 811, 820, 822, 823	538 100,00	42 800,00	42 800,00
15	Transfererträge von Trägern des öffentlichen Rechts	Gruppen 860 bis 863, 888	102 800,00	234 000,00	234 000,00
16	Sonstige Transfererträge	Gruppen 809, 864 bis 868, 880		37 900,00	37 900,00
17	Gewinnentnahmen der Gemeinde von Unternehmungen und marktbestimmten Betrieben der Gemeinde (A 85-89)	Gruppe 869 und 879			
18	Erträge aus Veräußerungen und sonstige Erträge	Gruppen 814, 815, 824, 827, 828 und 829	1 129 700,00	595 400,00	595 400,00
<b>19</b>	<b>Summe 1 (Erträge)</b>		<b>3 265 500,00</b>	<b>8 469 900,00</b>	<b>8 469 900,00</b>
<b>Aufwendungen der operativen Gebarung</b>					
20	Personalaufwand	Klasse 5 ohne nicht finanzierungswirksame Konten	123 800,00	1 683 400,00	1 683 400,00
21	Pensionen und sonstige Ruhebezüge	Gruppen 760, 761		49 800,00	49 800,00
22	Bezüge der gewählten Organe	Gruppe 721		233 500,00	233 500,00
23	Gebrauchs- und Verbrauchsgüter, Handelswaren	Klasse 4	21 000,00	319 600,00	319 600,00
24	Verwaltungs- und Betriebsaufwand	Klasse 6 ohne Gruppen 650 bis 655, 657, 658, 680 bis 687, 689, 690, 694 bis 699; Unterklassen 70 bis 72 ohne Gruppen 706 und 721; Gruppe 790	1 761 200,00	2 742 900,00	2 742 900,00
25	Zinsen für Finanzschulden	Gruppen 650, 651, 653 und 657	55 600,00	52 000,00	52 000,00
26	Laufende Transfers an Träger des öffentlichen Rechts	Gruppen 750 bis 754	449 500,00	3 046 200,00	3 046 200,00
27	Sonstige laufende Transfers	Gruppen 755 bis 757, 759, 764, 768, 780 und 781		401 300,00	401 300,00
28	Gewinnentnahmen der Gemeinde von Unternehmungen und marktbestimmten Betrieben der Gemeinde (A 85-89)	Gruppe 769			
<b>29</b>	<b>Summe 2 (Aufwendungen)</b>		<b>2 411 100,00</b>	<b>8 528 700,00</b>	<b>8 528 700,00</b>
<b>91</b>	<b>SALDO 1: Ergebnis der operativen Gebarung</b>	Summe 1 minus Summe 2	<b>795 600,00</b>	<b>854 400,00</b>	<b>-58 800,00</b>

Bezeichnung	Zuordnung Abgang/Zugang zu den Bestandskonten und der Kapitaltransferkonten	Summe Haushalt	davon A 85 - 89	Summe ohne A 85 - 89	
<b>Vermögensgebarung mit Kapitaltransfers ohne Finanztransaktionen</b>					
30	Veräußerung von unbeweglichem Vermögen	Unterklassen 00, 01, 05 und 06; Gruppen 801, 802 und 805 (bei unbeweglichen Kulturgütern)	50 000,00	50 000,00	
31	Veräußerung von beweglichem Vermögen	Unterklassen 02 bis 04; Gruppen 100, 113, 120, 150, 159, 170 und 175; Gruppen 803, 804 und 805 (bei beweglichen Kulturgütern)			
32	Veräußerung von immateriellen Vermögenswerten	Unterklasse 07			
33	Investitionszuschüsse (erhaltene Kapitaltransfers) von Trägern des öffentlichen Rechts	Gruppen 300 bis 303, 309, 871	1 653 500,00	17 300,00	1 636 200,00
34	Sonstige Investitionszuschüsse (erhaltene Kapitaltransfers)	Gruppen 304 bis 308	125 000,00	125 000,00	
<b>39</b>	<b>Summe 3 (Vermögensgebarung mit Kapitaltransfer ohne Finanztransaktionen)</b>		<b>1 828 500,00</b>	<b>192 300,00</b>	<b>1 636 200,00</b>
<b>Vermögensgebarung und Kapitaltransfers ohne Finanztransaktionen</b>					
40	Erwerb von unbeweglichem Vermögen	Unterklassen 00, 01 und 05; Gruppen 060, 061 und 063	2 835 300,00	1 049 400,00	1 785 900,00
41	Erwerb von beweglichem Vermögen, Aktivierte Vorräte	Unterklassen 02 bis 04; Gruppe 062; Gruppen 100, 113, 120, 150, 159, 170 und 175	212 100,00	85 100,00	127 000,00
42	Erwerb von immateriellen Vermögenswerten	Unterklasse 07	28 100,00		28 100,00
43	Kapitaltransfers an Träger des öffentlichen Rechts	Gruppen 130 und 135; Gruppen 770 bis 774	73 000,00	73 000,00	
44	Sonstige Kapitaltransfers	Gruppen 775 bis 779, 785 und 786	1 000,00		1 000,00
<b>49</b>	<b>Summe 4 (Vermögensgebarung und Kapitaltransfer ohne Finanztransaktionen)</b>		<b>3 149 500,00</b>	<b>1 207 500,00</b>	<b>1 942 000,00</b>
<b>92</b>	<b>SALDO 2: Saldo der Vermögensgebarung ohne Finanztransaktionen</b>	Summe 3 minus Summe 4	<b>-1 321 000,00</b>	<b>-1 015 200,00</b>	<b>-305 800,00</b>

Bezeichnung	Zuordnung der Gruppen der Finanzierungsrechnung	nur A 85 - 89
<b>Einzahlungen aus Finanztransaktionen</b>		
50 Veräußerung von Beteiligungen und Wertpapieren	Unterklasse 08; Gruppen 223 und 224	
51 Entnahmen aus Zahlungsmittelreserven	Gruppen 293, 294 und 295	
52 Einzahlungen aus der Rückzahlung von Darlehen an Träger des öffentlichen Rechts	Gruppen 240 bis 244	
53 Einzahlungen aus der Rückzahlung von Darlehen an andere und von Bezugsvorschüssen	Gruppen 245 bis 249 und 273	
54 Aufnahme von Finanzschulden von Trägern des öffentlichen Rechts	Gruppen 340 bis 344, 350 bis 354	73 000,00
55 Aufnahme von Finanzschulden von anderen	Unterklasse 32; Gruppen 345 bis 349, 355 bis 357	492 700,00
58 Ausgleichszahlungen aus Finanzderivaten	Gruppen 821 und 826	
<b>59 Summe 5 (Einzahlungen aus Finanztransaktionen)</b>		<b>565 700,00</b>
<b>Auszahlungen aus Finanztransaktionen</b>		
60 Erwerb von Beteiligungen und Wertpapieren	Unterklasse 08; Gruppen 223 und 224	
61 Zuführung an Zahlungsmittelreserven	Gruppen 293, 294 und 295	
62 Gewährung von Darlehen an Träger des öffentlichen Rechts	Gruppen 240 bis 244	
63 Gewährung von Darlehen an andere und von Bezugsvorschüssen	Gruppen 245 bis 249 und 273	
64 Rückzahlung von Finanzschulden bei Trägern des öffentlichen Rechts	Gruppen 340 bis 344, 350 bis 354	130 500,00
65 Rückzahlung von Finanzschulden bei anderen	Unterklasse 32; Gruppen 345 bis 349, 355 bis 357	700 600,00
68 Ausgleichszahlungen aus Finanzderivaten	Gruppen 652, 655 und 658	
<b>69 Summe 6 (Auszahlungen aus Finanztransaktionen)</b>		<b>831 100,00</b>
<b>93 SALDO 3: Saldo der Finanztransaktionen</b>	Summe 5 minus Summe 6	<b>-265 400,00</b>
<b>94 SALDO 4:</b>	Summe der Salden 1, 2 und 3	<b>-426 200,00</b>
<b>II. Ableitung des Finanzierungssaldos</b>		
70 Jahresergebnis Haushalt ohne A 85 - 89 und ohne Finanztransaktionen	Saldo 1 plus Saldo 2	-364 600,00
71 Überrechnung Jahresergebnis A 85 - 89	Saldo 4 der Spalte "nur A 85 - 89"	-426 200,00
<b>95 Finanzierungssaldo ('vorläufiges Maastricht-Ergebnis')</b>		<b>-790 800,00</b>



1. NVA Ergebnis- und Finanzierungsvoranschlag Detailnachweis



	MVAG EH	MVAG FH	QU	Ergebnisvoranschlag			Finanzierungsvoranschlag			
				VA 2021 inkl. NVA	VA 2021	1. NVA	VA 2021 inkl. NVA	VA 2021	1. NVA	
<b>0 Vertretungskörper und allgemeine Verwaltung</b>										
<b>00</b>	<b>Gewählte Gemeindeorgane</b>									
<b>000</b>	<b>Gewählte Gemeindeorgane</b>									
<b>000000</b>	<b>Gewählte Gemeindeorgane</b>									
<b>Operative Gebarung</b>										
<b>SU 21 / 31</b>	<b>Summe Erträge / Einzahlungen operative Gebarung</b>			<b>0,00</b>	<b>0,00</b>	<b>0,00</b>	<b>0,00</b>	<b>0,00</b>	<b>0,00</b>	
1/000000-582000	Sonstige Dienstgeberbeiträge zur sozialen Sicherheit	2212	3212	20	13 700,00	12 900,00	800,00	13 700,00	12 900,00	800,00
1/000000-640000	Rechtskosten	2222	3222	24	500,00	500,00		500,00	500,00	
1/000000-670000	Versicherungen	2222	3222	24	2 600,00	2 600,00		2 600,00	2 600,00	
1/000000-721000	Bezüge der gewählten Organe	2225	3225	22	233 500,00	217 300,00	16 200,00	233 500,00	217 300,00	16 200,00
1/000000-723000	Amtspauschalien und Repräsentationsausgaben	2225	3225	24	13 000,00	13 000,00		13 000,00	13 000,00	
1/000000-724000	Reisegebühren	2225	3225	24	900,00	900,00		900,00	900,00	
1/000000-728000	Aufwendungen Aus-/Weiterbildung	2225	3225	24	500,00	500,00		500,00	500,00	
1/000000-757000	Schulungsbeiträge	2234	3234	27	8 500,00	8 500,00		8 500,00	8 500,00	
1/000000-760000	Pensionen und sonstige Ruhebezüge	2234	3234	21	35 500,00	35 500,00		35 500,00	35 500,00	
<b>SU 22 / 32</b>	<b>Summe Aufwendungen / Auszahlungen operative Gebarung</b>				<b>308 700,00</b>	<b>291 700,00</b>	<b>17 000,00</b>	<b>308 700,00</b>	<b>291 700,00</b>	<b>17 000,00</b>
<b>SA 0 / SA 1</b>	<b>(0) Nettoergebnis (21 - 22) / (1) Geldfluss operative Gebarung (31 - 32)</b>				<b>-308 700,00</b>	<b>-291 700,00</b>	<b>-17 000,00</b>	<b>-308 700,00</b>	<b>-291 700,00</b>	<b>-17 000,00</b>
<b>SU 23</b>	<b>Summe Haushaltsrücklagen</b>				<b>0,00</b>	<b>0,00</b>	<b>0,00</b>	<b>0,00</b>	<b>0,00</b>	<b>0,00</b>
<b>SA00</b>	<b>Nettoergebnis nach Zuw./Entn. Haushaltsrücklagen (Saldo 0 +/- SU23)</b>				<b>-308 700,00</b>	<b>-291 700,00</b>	<b>-17 000,00</b>			
<b>Investive Gebarung</b>										
<b>SU 33</b>	<b>Summe Einzahlungen investive Gebarung</b>							<b>0,00</b>	<b>0,00</b>	<b>0,00</b>
<b>SU 34</b>	<b>Summe Auszahlungen investive Gebarung</b>							<b>0,00</b>	<b>0,00</b>	<b>0,00</b>
<b>SA2</b>	<b>Saldo (2) Geldfluss aus der Investiven Gebarung (33 - 34)</b>							<b>0,00</b>	<b>0,00</b>	<b>0,00</b>
<b>SA3</b>	<b>Saldo (3) Nettofinanzierungssaldo (Saldo 1 + Saldo 2)</b>							<b>-308 700,00</b>	<b>-291 700,00</b>	<b>-17 000,00</b>
<b>Finanzierungstätigkeit</b>										
<b>SU 35</b>	<b>Summe Einzahlungen aus der Finanzierungstätigkeit</b>							<b>0,00</b>	<b>0,00</b>	<b>0,00</b>
<b>SU 36</b>	<b>Summe Auszahlungen aus der Finanzierungstätigkeit</b>							<b>0,00</b>	<b>0,00</b>	<b>0,00</b>
<b>SA4</b>	<b>Saldo (4) Geldfluss aus der Finanzierungstätigkeit (35 - 36)</b>							<b>0,00</b>	<b>0,00</b>	<b>0,00</b>
<b>SA5</b>	<b>Saldo (5) Geldfluss aus der voranschlagswirksamen Gebarung (Saldo 3 + Saldo 4)</b>							<b>-308 700,00</b>	<b>-291 700,00</b>	<b>-17 000,00</b>

# 1. Nachtragsvoranschlag 2021

Stadtgemeinde Pöchlarn

# NVA Ergebnis- und Finanzierungsvoranschlag Detailnachweis

		MVAG	MVAG	QU	Ergebnisvoranschlag		Finanzierungsvoranschlag			
		EH	FH		VA 2021 inkl. NVA	VA 2021	1. NVA	VA 2021 inkl. NVA	VA 2021	1. NVA
<b>01</b>	<b>Hauptverwaltung</b>									
<b>010</b>	<b>Zentralamt</b>									
<b>010000</b>	<b>Stadtgemeindeamt</b>									
<b>Operative Gebarung</b>										
2/010000+808000	Kaffeeautomat: Einnahmen	2116	3116	16	2 000,00	2 000,00		2 000,00	2 000,00	
2/010000+816000	Einnahmen Kopien/Fax	2114	3114	13	400,00	400,00		400,00	400,00	
2/010000+817000	Erträge aus der Auflösung von sonstigen Rückstellungen	2117			56 000,00	56 000,00				
2/010000+829100	Sonstige Einnahmen	2116	3116	18	400,00	400,00		400,00	400,00	
2/010000+863000	AMS: Altersteilzeitgeld	2121	3121	15	21 800,00	21 800,00		21 800,00	21 800,00	
2/010000+863100	AUVA: Zuschüsse Entgeltfortzahlung	2121	3121	15	2 800,00		2 800,00	2 800,00		2 800,00
<b>SU 21 / 31</b>	<b>Summe Erträge / Einzahlungen operative Gebarung</b>				<b>83 400,00</b>	<b>80 600,00</b>	<b>2 800,00</b>	<b>27 400,00</b>	<b>24 600,00</b>	<b>2 800,00</b>
1/010000-400000	Geringwertige Wirtschaftsgüter	2221	3221	23	5 000,00	5 000,00		5 000,00	5 000,00	
1/010000-430000	Lebensmittel	2221	3221	23	1 900,00	1 900,00		1 900,00	1 900,00	
1/010000-456000	Schreib-, Zeichen- und sonstige Büromittel	2221	3221	23	5 000,00	5 000,00		5 000,00	5 000,00	
1/010000-457000	Druckwerke	2221	3221	23	3 500,00	3 500,00		3 500,00	3 500,00	
1/010000-458000	Mittel zur ärztlichen Betreuung und Gesundheitsvorsorge	2221	3221	23						
1/010000-459000	Sonstige Verbrauchsgüter	2221	3221	23	800,00	800,00		800,00	800,00	
1/010000-510000	Geldbezüge der Vertragsbediensteten der Verwaltung	2211	3211	20	243 800,00	213 300,00	30 500,00	243 800,00	213 300,00	30 500,00
1/010000-511000	Geldbezüge Vertragsbediensteter in handwerklicher Verwendung	2211	3211	20	35 700,00	21 300,00	14 400,00	35 700,00	21 300,00	14 400,00
1/010000-522000	Angestellte nicht ganzjährig beschäftigt	2211	3211	20		4 100,00	-4 100,00		4 100,00	-4 100,00
1/010000-523000	Geldbezüge der nicht ganzjährig beschäftigten Arbeiter	2211	3211	20		500,00	-500,00		500,00	-500,00
1/010000-565000	Mehrleistungsvergütungen	2211	3211	20	1 400,00	3 600,00	-2 200,00	1 400,00	3 600,00	-2 200,00
1/010000-569000	Sonstige Nebengebühren	2211	3211	20	7 900,00	7 600,00	300,00	7 900,00	7 600,00	300,00
1/010000-580000	Dienstgeberbeiträge Ausgleichsfonds für Familienbeihilfen	2212	3212	20	5 400,00	5 700,00	-300,00	5 400,00	5 700,00	-300,00
1/010000-582000	Sonstige Dienstgeberbeiträge zur sozialen Sicherheit	2212	3212	20	52 000,00	43 100,00	8 900,00	52 000,00	43 100,00	8 900,00
1/010000-591000	Dotierung von Rückstellungen für Abfertigungen	2214			600,00	600,00				
1/010000-592000	Dotierung von Rückstellungen für Jubiläumszuwendungen	2214			2 900,00	2 900,00				
1/010000-618000	Instandhaltung von sonstigen Anlagen	2224	3224	24	4 000,00	4 000,00		4 000,00	4 000,00	
1/010000-630000	Postdienste	2222	3222	24	13 000,00	13 000,00		13 000,00	13 000,00	
1/010000-631000	Telekommunikationsdienste	2222	3222	24	5 000,00	5 000,00		5 000,00	5 000,00	

## 1. Nachtragsvoranschlag 2021

Stadtgemeinde Pöchlarn

## NVA Ergebnis- und Finanzierungsvoranschlag Detailnachweis

		MVAG			Ergebnisvoranschlag			Finanzierungsvoranschlag		
		EH	FH	QU	VA 2021 inkl. NVA	VA 2021	1. NVA	VA 2021 inkl. NVA	VA 2021	1. NVA
1/010000-670000	Versicherungen	2222	3222	24	10 500,00	8 600,00	1 900,00	10 500,00	8 600,00	1 900,00
1/010000-680000	Planmäßige Abschreibung	2226			47 800,00	47 800,00				
1/010000-700000	Mietzinse	2223	3223	24	26 400,00	26 400,00		26 400,00	26 400,00	
1/010000-720000	Interne Verrechnung Stunden Bauhof	2225	3225	24	500,00	500,00		500,00	500,00	
1/010000-724000	Reisegebühren	2225	3225	24	500,00	500,00		500,00	500,00	
1/010000-728000	Entgelte für sonstige Leistungen	2225	3225	24	13 000,00	13 000,00		13 000,00	13 000,00	
<b>SU 22 / 32</b>	<b>Summe Aufwendungen / Auszahlungen operative Gebarung</b>				<b>486 600,00</b>	<b>437 700,00</b>	<b>48 900,00</b>	<b>435 300,00</b>	<b>386 400,00</b>	<b>48 900,00</b>
<b>SA 0 / SA 1</b>	<b>(0) Nettoergebnis (21 - 22) / (1) Geldfluss operative Gebarung (31 - 32)</b>				<b>-403 200,00</b>	<b>-357 100,00</b>	<b>-46 100,00</b>	<b>-407 900,00</b>	<b>-361 800,00</b>	<b>-46 100,00</b>
<b>SU 23</b>	<b>Summe Haushaltsrücklagen</b>				<b>0,00</b>	<b>0,00</b>	<b>0,00</b>	<b>0,00</b>	<b>0,00</b>	<b>0,00</b>
<b>SA00</b>	<b>Nettoergebnis nach Zuw./Entn. Haushaltsrücklagen (Saldo 0 +/- SU23)</b>				<b>-403 200,00</b>	<b>-357 100,00</b>	<b>-46 100,00</b>			
<b>Investive Gebarung</b>										
<b>SU 33</b>	<b>Summe Einzahlungen investive Gebarung</b>							<b>0,00</b>	<b>0,00</b>	<b>0,00</b>
1/010000-042000	Amtsausstattung		3415	41				5 000,00	5 000,00	
1/010000-070000	Aktivierungsfähige Rechte		3411	42				3 000,00	3 000,00	
<b>SU 34</b>	<b>Summe Auszahlungen investive Gebarung</b>							<b>8 000,00</b>	<b>8 000,00</b>	<b>0,00</b>
<b>SA2</b>	<b>Saldo (2) Geldfluss aus der Investiven Gebarung (33 - 34)</b>							<b>-8 000,00</b>	<b>-8 000,00</b>	<b>0,00</b>
<b>SA3</b>	<b>Saldo (3) Nettofinanzierungssaldo (Saldo 1 + Saldo 2)</b>							<b>-415 900,00</b>	<b>-369 800,00</b>	<b>-46 100,00</b>
<b>Finanzierungstätigkeit</b>										
<b>SU 35</b>	<b>Summe Einzahlungen aus der Finanzierungstätigkeit</b>							<b>0,00</b>	<b>0,00</b>	<b>0,00</b>
<b>SU 36</b>	<b>Summe Auszahlungen aus der Finanzierungstätigkeit</b>							<b>0,00</b>	<b>0,00</b>	<b>0,00</b>
<b>SA4</b>	<b>Saldo (4) Geldfluss aus der Finanzierungstätigkeit (35 - 36)</b>							<b>0,00</b>	<b>0,00</b>	<b>0,00</b>
<b>SA5</b>	<b>Saldo (5) Geldfluss aus der voranschlagswirksamen Gebarung (Saldo 3 + Saldo 4)</b>							<b>-415 900,00</b>	<b>-369 800,00</b>	<b>-46 100,00</b>
<b>015</b>	<b>Pressestelle, Amtsblatt und Öffentlichkeitsarbeit</b>									
<b>015000</b>	<b>Pressestelle, Amtsblatt und Öffentlichkeitsarbeit</b>									
<b>Operative Gebarung</b>										
2/015000+810000	Nebenerlöse Inserate	2114	3114	13	8 000,00	8 000,00		8 000,00	8 000,00	
<b>SU 21 / 31</b>	<b>Summe Erträge / Einzahlungen operative Gebarung</b>				<b>8 000,00</b>	<b>8 000,00</b>	<b>0,00</b>	<b>8 000,00</b>	<b>8 000,00</b>	<b>0,00</b>
1/015000-457000	Druckwerk "Pöchlarn aktuell"	2221	3221	23	33 000,00	33 000,00		33 000,00	33 000,00	
1/015000-630000	Postdienste "Pöchlarn aktuell"	2222	3222	24	4 000,00	4 000,00		4 000,00	4 000,00	
1/015000-723000	Gewinnspiele Stadtnachrichten	2225	3225	24	200,00	200,00		200,00	200,00	
1/015000-728000	Entgelte für Sonstige Leistungen	2225	3225	24	2 000,00	2 000,00		2 000,00	2 000,00	
<b>SU 22 / 32</b>	<b>Summe Aufwendungen / Auszahlungen operative Gebarung</b>				<b>39 200,00</b>	<b>39 200,00</b>	<b>0,00</b>	<b>39 200,00</b>	<b>39 200,00</b>	<b>0,00</b>
<b>SA 0 / SA 1</b>	<b>(0) Nettoergebnis (21 - 22) / (1) Geldfluss operative Gebarung (31 - 32)</b>				<b>-31 200,00</b>	<b>-31 200,00</b>	<b>0,00</b>	<b>-31 200,00</b>	<b>-31 200,00</b>	<b>0,00</b>
<b>SU 23</b>	<b>Summe Haushaltsrücklagen</b>				<b>0,00</b>	<b>0,00</b>	<b>0,00</b>	<b>0,00</b>	<b>0,00</b>	<b>0,00</b>
<b>SA00</b>	<b>Nettoergebnis nach Zuw./Entn. Haushaltsrücklagen (Saldo 0 +/- SU23)</b>				<b>-31 200,00</b>	<b>-31 200,00</b>	<b>0,00</b>			
<b>Investive Gebarung</b>										
<b>SU 33</b>	<b>Summe Einzahlungen investive Gebarung</b>							<b>0,00</b>	<b>0,00</b>	<b>0,00</b>

# 1. Nachtragsvoranschlag 2021

Stadtgemeinde Pöchlarn

# NVA Ergebnis- und Finanzierungsvoranschlag Detailnachweis

		MVAG			Ergebnisvoranschlag			Finanzierungsvoranschlag		
		EH	FH	QU	VA 2021 inkl. NVA	VA 2021	1. NVA	VA 2021 inkl. NVA	VA 2021	1. NVA
<b>SU 34</b>	<b>Summe Auszahlungen investive Gebarung</b>							<b>0,00</b>	<b>0,00</b>	<b>0,00</b>
<b>SA2</b>	<b>Saldo (2) Geldfluss aus der Investiven Gebarung (33 – 34)</b>							<b>0,00</b>	<b>0,00</b>	<b>0,00</b>
<b>SA3</b>	<b>Saldo (3) Nettofinanzierungssaldo (Saldo 1 + Saldo 2)</b>							<b>-31 200,00</b>	<b>-31 200,00</b>	<b>0,00</b>
<b>Finanzierungstätigkeit</b>										
<b>SU 35</b>	<b>Summe Einzahlungen aus der Finanzierungstätigkeit</b>							<b>0,00</b>	<b>0,00</b>	<b>0,00</b>
<b>SU 36</b>	<b>Summe Auszahlungen aus der Finanzierungstätigkeit</b>							<b>0,00</b>	<b>0,00</b>	<b>0,00</b>
<b>SA4</b>	<b>Saldo (4) Geldfluss aus der Finanzierungstätigkeit (35 – 36)</b>							<b>0,00</b>	<b>0,00</b>	<b>0,00</b>
<b>SA5</b>	<b>Saldo (5) Geldfluss aus der voranschlagswirksamen Gebarung (Saldo 3 + Saldo 4)</b>							<b>-31 200,00</b>	<b>-31 200,00</b>	<b>0,00</b>
<b>019</b>	<b>Repräsentation</b>									
<b>019000</b>	<b>Repräsentation</b>									
<b>Operative Gebarung</b>										
2/019000+829000	Sonstige Erträge	2116	3116	18	2 000,00	2 000,00		2 000,00	2 000,00	
<b>SU 21 / 31</b>	<b>Summe Erträge / Einzahlungen operative Gebarung</b>				<b>2 000,00</b>	<b>2 000,00</b>	<b>0,00</b>	<b>2 000,00</b>	<b>2 000,00</b>	<b>0,00</b>
1/019000-720000	Interne Verrechnung Stunden Bauhof	2225	3225	24	5 000,00	5 000,00		5 000,00	5 000,00	
1/019000-723000	Amtspauschalien und Repräsentationsauslagen	2225	3225	24	2 000,00	2 000,00		2 000,00	2 000,00	
1/019000-723200	Neujahrsempfang	2225	3225	24	3 000,00	3 000,00		3 000,00	3 000,00	
1/019000-723300	Vereinsfest	2225	3225	24	9 500,00	9 500,00		9 500,00	9 500,00	
<b>SU 22 / 32</b>	<b>Summe Aufwendungen / Auszahlungen operative Gebarung</b>				<b>19 500,00</b>	<b>19 500,00</b>	<b>0,00</b>	<b>19 500,00</b>	<b>19 500,00</b>	<b>0,00</b>
<b>SA 0 / SA 1</b>	<b>(0) Nettoergebnis (21 - 22) / (1) Geldfluss operative Gebarung (31 – 32)</b>				<b>-17 500,00</b>	<b>-17 500,00</b>	<b>0,00</b>	<b>-17 500,00</b>	<b>-17 500,00</b>	<b>0,00</b>
<b>SU 23</b>	<b>Summe Haushaltsrücklagen</b>				<b>0,00</b>	<b>0,00</b>	<b>0,00</b>	<b>0,00</b>	<b>0,00</b>	<b>0,00</b>
<b>SA00</b>	<b>Nettoergebnis nach Zuw./Entn. Haushaltsrücklagen (Saldo 0 +/- SU23)</b>				<b>-17 500,00</b>	<b>-17 500,00</b>	<b>0,00</b>			
<b>Investive Gebarung</b>										
<b>SU 33</b>	<b>Summe Einzahlungen investive Gebarung</b>							<b>0,00</b>	<b>0,00</b>	<b>0,00</b>
<b>SU 34</b>	<b>Summe Auszahlungen investive Gebarung</b>							<b>0,00</b>	<b>0,00</b>	<b>0,00</b>
<b>SA2</b>	<b>Saldo (2) Geldfluss aus der Investiven Gebarung (33 – 34)</b>							<b>0,00</b>	<b>0,00</b>	<b>0,00</b>
<b>SA3</b>	<b>Saldo (3) Nettofinanzierungssaldo (Saldo 1 + Saldo 2)</b>							<b>-17 500,00</b>	<b>-17 500,00</b>	<b>0,00</b>
<b>Finanzierungstätigkeit</b>										
<b>SU 35</b>	<b>Summe Einzahlungen aus der Finanzierungstätigkeit</b>							<b>0,00</b>	<b>0,00</b>	<b>0,00</b>
<b>SU 36</b>	<b>Summe Auszahlungen aus der Finanzierungstätigkeit</b>							<b>0,00</b>	<b>0,00</b>	<b>0,00</b>
<b>SA4</b>	<b>Saldo (4) Geldfluss aus der Finanzierungstätigkeit (35 – 36)</b>							<b>0,00</b>	<b>0,00</b>	<b>0,00</b>
<b>SA5</b>	<b>Saldo (5) Geldfluss aus der voranschlagswirksamen Gebarung (Saldo 3 + Saldo 4)</b>							<b>-17 500,00</b>	<b>-17 500,00</b>	<b>0,00</b>

# 1. Nachtragsvoranschlag 2021

Stadtgemeinde Pöchlarn

# NVA Ergebnis- und Finanzierungsvoranschlag Detailnachweis

		MVAG	MVAG	QU	Ergebnisvoranschlag			Finanzierungsvoranschlag		
		EH	FH		VA 2021 inkl. NVA	VA 2021	1. NVA	VA 2021 inkl. NVA	VA 2021	1. NVA
<b>02</b>	<b>Hauptverwaltung</b>									
<b>022</b>	<b>Standesamt</b>									
<b>022000</b>	<b>STA- und STB-Verband Pöchlarn</b>									
<b>Operative Gebarung</b>										
2/022000+827000	Kostensätze für die Überlassung von Bediensteten an Dritte	2116	3116	18	60 000,00	60 000,00		60 000,00	60 000,00	
<b>SU 21 / 31</b>	<b>Summe Erträge / Einzahlungen operative Gebarung</b>				<b>60 000,00</b>	<b>60 000,00</b>	<b>0,00</b>	<b>60 000,00</b>	<b>60 000,00</b>	<b>0,00</b>
1/022000-510000	Geldbezüge der Vertragsbediensteten der Verwaltung	2211	3211	20	40 200,00	44 300,00	-4 100,00	40 200,00	44 300,00	-4 100,00
1/022000-511000	Geldbezüge der Vertragsbediensteten in handwerklicher Verwendung	2211	3211	20	500,00	2 000,00	-1 500,00	500,00	2 000,00	-1 500,00
1/022000-565000	Mehrleistungsvergütungen	2211	3211	20	600,00	1 300,00	-700,00	600,00	1 300,00	-700,00
1/022000-569000	sonstige Nebengebühren	2211	3211	20	2 700,00	3 000,00	-300,00	2 700,00	3 000,00	-300,00
1/022000-580000	Dienstgeberbeiträge Ausgleichsfonds für Familienbeihilfen	2212	3212	20	1 700,00	2 000,00	-300,00	1 700,00	2 000,00	-300,00
1/022000-582000	Sonstige Dienstgeberbeiträge zur sozialen Sicherheit	2212	3212	20	9 400,00	10 800,00	-1 400,00	9 400,00	10 800,00	-1 400,00
1/022000-592000	Dotierung von Rückstellungen für Jubiläumswendungen	2214			1 000,00	1 000,00				
1/022000-724000	Reisegebühren	2225	3225	24	100,00	100,00		100,00	100,00	
1/022000-752000	Verbandsbeitrag Pöchlarn	2231	3231	26	51 300,00	51 300,00		51 300,00	51 300,00	
1/022000-760000	Pensionen und sonstige Ruhebezüge	2234	3234	21	14 300,00	14 300,00		14 300,00	14 300,00	
<b>SU 22 / 32</b>	<b>Summe Aufwendungen / Auszahlungen operative Gebarung</b>				<b>121 800,00</b>	<b>130 100,00</b>	<b>-8 300,00</b>	<b>120 800,00</b>	<b>129 100,00</b>	<b>-8 300,00</b>
<b>SA 0 / SA 1</b>	<b>(0) Nettoergebnis (21 - 22) / (1) Geldfluss operative Gebarung (31 - 32)</b>				<b>-61 800,00</b>	<b>-70 100,00</b>	<b>8 300,00</b>	<b>-60 800,00</b>	<b>-69 100,00</b>	<b>8 300,00</b>
<b>SU 23</b>	<b>Summe Haushaltsrücklagen</b>				<b>0,00</b>	<b>0,00</b>	<b>0,00</b>	<b>0,00</b>	<b>0,00</b>	<b>0,00</b>
<b>SA00</b>	<b>Nettoergebnis nach Zuw./Entn. Haushaltsrücklagen (Saldo 0 +/- SU23)</b>				<b>-61 800,00</b>	<b>-70 100,00</b>	<b>8 300,00</b>			
<b>Investive Gebarung</b>										
<b>SU 33</b>	<b>Summe Einzahlungen investive Gebarung</b>							<b>0,00</b>	<b>0,00</b>	<b>0,00</b>
<b>SU 34</b>	<b>Summe Auszahlungen investive Gebarung</b>							<b>0,00</b>	<b>0,00</b>	<b>0,00</b>
<b>SA2</b>	<b>Saldo (2) Geldfluss aus der Investiven Gebarung (33 - 34)</b>							<b>0,00</b>	<b>0,00</b>	<b>0,00</b>
<b>SA3</b>	<b>Saldo (3) Nettofinanzierungssaldo (Saldo 1 + Saldo 2)</b>							<b>-60 800,00</b>	<b>-69 100,00</b>	<b>8 300,00</b>
<b>Finanzierungstätigkeit</b>										
<b>SU 35</b>	<b>Summe Einzahlungen aus der Finanzierungstätigkeit</b>							<b>0,00</b>	<b>0,00</b>	<b>0,00</b>
<b>SU 36</b>	<b>Summe Auszahlungen aus der Finanzierungstätigkeit</b>							<b>0,00</b>	<b>0,00</b>	<b>0,00</b>
<b>SA4</b>	<b>Saldo (4) Geldfluss aus der Finanzierungstätigkeit (35 - 36)</b>							<b>0,00</b>	<b>0,00</b>	<b>0,00</b>
<b>SA5</b>	<b>Saldo (5) Geldfluss aus der voranschlagswirksamen Gebarung (Saldo 3 + Saldo 4)</b>							<b>-60 800,00</b>	<b>-69 100,00</b>	<b>8 300,00</b>

# 1. Nachtragsvoranschlag 2021

Stadtgemeinde Pöchlarn

# NVA Ergebnis- und Finanzierungsvoranschlag Detailnachweis

		MVAG	MVAG	QU	Ergebnisvoranschlag			Finanzierungsvoranschlag		
		EH	FH		VA 2021 inkl. NVA	VA 2021	1. NVA	VA 2021 inkl. NVA	VA 2021	1. NVA
<b>024</b>	<b>Wahlamt</b>									
<b>024000</b>	<b>Wahlamt</b>									
<b>Operative Gebarung</b>										
2/024000+816000	Kostenbeitrag für Wahlen	2114	3114	13						
<b>SU 21 / 31</b>	<b>Summe Erträge / Einzahlungen operative Gebarung</b>				<b>0,00</b>	<b>0,00</b>	<b>0,00</b>	<b>0,00</b>	<b>0,00</b>	<b>0,00</b>
1/024000-457000	Druckwerke	2221	3221	23	100,00		100,00	100,00		100,00
1/024000-630000	Postdienste	2222	3222	24						
1/024000-680000	Planmäßige Abschreibung	2226			600,00	600,00				
1/024000-728000	Entgelte für sonstige Leistungen	2225	3225	24	100,00		100,00	100,00		100,00
<b>SU 22 / 32</b>	<b>Summe Aufwendungen / Auszahlungen operative Gebarung</b>				<b>800,00</b>	<b>600,00</b>	<b>200,00</b>	<b>200,00</b>	<b>0,00</b>	<b>200,00</b>
<b>SA 0 / SA 1</b>	<b>(0) Nettoergebnis (21 - 22) / (1) Geldfluss operative Gebarung (31 - 32)</b>				<b>-800,00</b>	<b>-600,00</b>	<b>-200,00</b>	<b>-200,00</b>	<b>0,00</b>	<b>-200,00</b>
<b>SU 23</b>	<b>Summe Haushaltsrücklagen</b>				<b>0,00</b>	<b>0,00</b>	<b>0,00</b>	<b>0,00</b>	<b>0,00</b>	<b>0,00</b>
<b>SA00</b>	<b>Nettoergebnis nach Zuw./Entn. Haushaltsrücklagen (Saldo 0 +/- SU23)</b>				<b>-800,00</b>	<b>-600,00</b>	<b>-200,00</b>			
<b>Investive Gebarung</b>										
<b>SU 33</b>	<b>Summe Einzahlungen investive Gebarung</b>							<b>0,00</b>	<b>0,00</b>	<b>0,00</b>
1/024000-070000	Aktivierungsfähige Rechte (immaterielle Vermögenswerte)		3411	42						
<b>SU 34</b>	<b>Summe Auszahlungen investive Gebarung</b>							<b>0,00</b>	<b>0,00</b>	<b>0,00</b>
<b>SA2</b>	<b>Saldo (2) Geldfluss aus der Investiven Gebarung (33 - 34)</b>							<b>0,00</b>	<b>0,00</b>	<b>0,00</b>
<b>SA3</b>	<b>Saldo (3) Nettofinanzierungssaldo (Saldo 1 + Saldo 2)</b>							<b>-200,00</b>	<b>0,00</b>	<b>-200,00</b>
<b>Finanzierungstätigkeit</b>										
<b>SU 35</b>	<b>Summe Einzahlungen aus der Finanzierungstätigkeit</b>							<b>0,00</b>	<b>0,00</b>	<b>0,00</b>
<b>SU 36</b>	<b>Summe Auszahlungen aus der Finanzierungstätigkeit</b>							<b>0,00</b>	<b>0,00</b>	<b>0,00</b>
<b>SA4</b>	<b>Saldo (4) Geldfluss aus der Finanzierungstätigkeit (35 - 36)</b>							<b>0,00</b>	<b>0,00</b>	<b>0,00</b>
<b>SA5</b>	<b>Saldo (5) Geldfluss aus der voranschlagswirksamen Gebarung (Saldo 3 + Saldo 4)</b>							<b>-200,00</b>	<b>0,00</b>	<b>-200,00</b>
<b>029</b>	<b>Amtsgebäude</b>									
<b>029001</b>	<b>Erweiterung Rathaus/Neubau Trausaal</b>									
<b>Operative Gebarung</b>										
2/029001+829960	Übernahme negatives Finanzergebnis 2020	2116	3116	18	50 300,00	35 000,00	15 300,00	50 300,00	35 000,00	15 300,00
6/029001+829960	Sonstige Einnahmen - Übernahme 2019	2116	3116	18						
<b>SU 21 / 31</b>	<b>Summe Erträge / Einzahlungen operative Gebarung</b>				<b>50 300,00</b>	<b>35 000,00</b>	<b>15 300,00</b>	<b>50 300,00</b>	<b>35 000,00</b>	<b>15 300,00</b>
5/029001-729910	Zuweisung an die operative Gebarung	2225	3225	24		8 800,00	-8 800,00		8 800,00	-8 800,00
5/029001-729960	Übernahme negatives Finanzergebnis 2020	2225	3225	24	50 300,00	35 000,00	15 300,00	50 300,00	35 000,00	15 300,00
<b>SU 22 / 32</b>	<b>Summe Aufwendungen / Auszahlungen operative Gebarung</b>				<b>50 300,00</b>	<b>43 800,00</b>	<b>6 500,00</b>	<b>50 300,00</b>	<b>43 800,00</b>	<b>6 500,00</b>
<b>SA 0 / SA 1</b>	<b>(0) Nettoergebnis (21 - 22) / (1) Geldfluss operative Gebarung (31 - 32)</b>				<b>0,00</b>	<b>-8 800,00</b>	<b>8 800,00</b>	<b>0,00</b>	<b>-8 800,00</b>	<b>8 800,00</b>
<b>SU 23</b>	<b>Summe Haushaltsrücklagen</b>				<b>0,00</b>	<b>0,00</b>	<b>0,00</b>	<b>0,00</b>	<b>0,00</b>	<b>0,00</b>

# 1. Nachtragsvoranschlag 2021

Stadtgemeinde Pöchlarn

# NVA Ergebnis- und Finanzierungsvoranschlag Detailnachweis

	MVAG EH	MVAG FH	QU	Ergebnisvoranschlag			Finanzierungsvoranschlag		
				VA 2021 inkl. NVA	VA 2021	1. NVA	VA 2021 inkl. NVA	VA 2021	1. NVA
<b>SA00</b>	<b>Nettoergebnis nach Zuw./Entn. Haushaltsrücklagen (Saldo 0 +/- SU23)</b>			<b>0,00</b>	<b>-8 800,00</b>	<b>8 800,00</b>			
<b>Investive Gebarung</b>									
6/029001+302000			3331 33				43 800,00	43 800,00	
			Kapitaltransfers von Gemeinden, Gemeindeverbänden (ohne marktbestimmte Tätigkeit) und Gemeindefonds						
<b>SU 33</b>	<b>Summe Einzahlungen investive Gebarung</b>						<b>43 800,00</b>	<b>43 800,00</b>	<b>0,00</b>
5/029001-061000			3413 40				40 300,00		40 300,00
			Im Bau befindliche Gebäude und Bauten						
<b>SU 34</b>	<b>Summe Auszahlungen investive Gebarung</b>						<b>40 300,00</b>	<b>0,00</b>	<b>40 300,00</b>
<b>SA2</b>	<b>Saldo (2) Geldfluss aus der Investiven Gebarung (33 – 34)</b>						<b>3 500,00</b>	<b>43 800,00</b>	<b>-40 300,00</b>
<b>SA3</b>	<b>Saldo (3) Nettofinanzierungssaldo (Saldo 1 + Saldo 2)</b>						<b>3 500,00</b>	<b>35 000,00</b>	<b>-31 500,00</b>
<b>Finanzierungstätigkeit</b>									
6/029001+346000			3514 55				46 800,00		46 800,00
			Investitionsdarlehen von Finanzunternehmen						
<b>SU 35</b>	<b>Summe Einzahlungen aus der Finanzierungstätigkeit</b>						<b>46 800,00</b>	<b>0,00</b>	<b>46 800,00</b>
<b>SU 36</b>	<b>Summe Auszahlungen aus der Finanzierungstätigkeit</b>						<b>0,00</b>	<b>0,00</b>	<b>0,00</b>
<b>SA4</b>	<b>Saldo (4) Geldfluss aus der Finanzierungstätigkeit (35 – 36)</b>						<b>46 800,00</b>	<b>0,00</b>	<b>46 800,00</b>
<b>SA5</b>	<b>Saldo (5) Geldfluss aus der voranschlagswirksamen Gebarung (Saldo 3 + Saldo 4)</b>						<b>50 300,00</b>	<b>35 000,00</b>	<b>15 300,00</b>
<b>029002 Stromerzeuger Rathaus</b>									
<b>Operative Gebarung</b>									
<b>SU 21 / 31</b>	<b>Summe Erträge / Einzahlungen operative Gebarung</b>			<b>0,00</b>	<b>0,00</b>	<b>0,00</b>	<b>0,00</b>	<b>0,00</b>	<b>0,00</b>
<b>SU 22 / 32</b>	<b>Summe Aufwendungen / Auszahlungen operative Gebarung</b>			<b>0,00</b>	<b>0,00</b>	<b>0,00</b>	<b>0,00</b>	<b>0,00</b>	<b>0,00</b>
<b>SA 0 / SA 1</b>	<b>(0) Nettoergebnis (21 - 22) / (1) Geldfluss operative Gebarung (31 – 32)</b>			<b>0,00</b>	<b>0,00</b>	<b>0,00</b>	<b>0,00</b>	<b>0,00</b>	<b>0,00</b>
<b>SU 23</b>	<b>Summe Haushaltsrücklagen</b>			<b>0,00</b>	<b>0,00</b>	<b>0,00</b>	<b>0,00</b>	<b>0,00</b>	<b>0,00</b>
<b>SA00</b>	<b>Nettoergebnis nach Zuw./Entn. Haushaltsrücklagen (Saldo 0 +/- SU23)</b>			<b>0,00</b>	<b>0,00</b>	<b>0,00</b>	<b>0,00</b>	<b>0,00</b>	<b>0,00</b>
<b>Investive Gebarung</b>									
<b>SU 33</b>	<b>Summe Einzahlungen investive Gebarung</b>						<b>0,00</b>	<b>0,00</b>	<b>0,00</b>
5/029002-020000			3414 41				44 400,00		44 400,00
			Maschinen und maschinelle Anlagen						
<b>SU 34</b>	<b>Summe Auszahlungen investive Gebarung</b>						<b>44 400,00</b>	<b>0,00</b>	<b>44 400,00</b>
<b>SA2</b>	<b>Saldo (2) Geldfluss aus der Investiven Gebarung (33 – 34)</b>						<b>-44 400,00</b>	<b>0,00</b>	<b>-44 400,00</b>
<b>SA3</b>	<b>Saldo (3) Nettofinanzierungssaldo (Saldo 1 + Saldo 2)</b>						<b>-44 400,00</b>	<b>0,00</b>	<b>-44 400,00</b>
<b>Finanzierungstätigkeit</b>									
6/029002+346000			3514 55				44 400,00		44 400,00
			Investitionsdarlehen von Finanzunternehmen						
<b>SU 35</b>	<b>Summe Einzahlungen aus der Finanzierungstätigkeit</b>						<b>44 400,00</b>	<b>0,00</b>	<b>44 400,00</b>
<b>SU 36</b>	<b>Summe Auszahlungen aus der Finanzierungstätigkeit</b>						<b>0,00</b>	<b>0,00</b>	<b>0,00</b>
<b>SA4</b>	<b>Saldo (4) Geldfluss aus der Finanzierungstätigkeit (35 – 36)</b>						<b>44 400,00</b>	<b>0,00</b>	<b>44 400,00</b>

# 1. Nachtragsvoranschlag 2021

Stadtgemeinde Pöchlarn

# NVA Ergebnis- und Finanzierungsvoranschlag Detailnachweis

		MVAG			Ergebnisvoranschlag			Finanzierungsvoranschlag		
		EH	FH	QU	VA 2021 inkl. NVA	VA 2021	1. NVA	VA 2021 inkl. NVA	VA 2021	1. NVA
<b>SA5</b>	<b>Saldo (5) Geldfluss aus der voranschlagswirksamen Gebarung (Saldo 3 + Saldo 4)</b>							<b>0,00</b>	<b>0,00</b>	<b>0,00</b>
<b>029010</b>	<b>Amtsgebäude Kirchenplatz</b>									
	<b>Operative Gebarung</b>									
2/029010+829000	Sonstige Erträge	2116	3116	18						
2/029010+829910	Zuweisung aus investiver Gebarung	2116	3116	18		8 800,00	-8 800,00	8 800,00		-8 800,00
2/029010+861200	Annuitätzuschüsse Land NÖ (11/1)	2121	3121	15	2 000,00	2 000,00		2 000,00	2 000,00	
<b>SU 21 / 31</b>	<b>Summe Erträge / Einzahlungen operative Gebarung</b>				<b>2 000,00</b>	<b>10 800,00</b>	<b>-8 800,00</b>	<b>2 000,00</b>	<b>10 800,00</b>	<b>-8 800,00</b>
1/029010-400000	Geringwertige Wirtschaftsgüter (GWG)	2221	3221	23	100,00		100,00	100,00		100,00
1/029010-454000	Reinigungsmittel	2221	3221	23	1 500,00	1 500,00		1 500,00	1 500,00	
1/029010-600000	Strom	2222	3222	24	6 500,00	6 500,00		6 500,00	6 500,00	
1/029010-600300	Wärme	2222	3222	24	4 500,00	4 500,00		4 500,00	4 500,00	
1/029010-614000	Instandhaltung von Gebäuden	2224	3224	24	1 000,00	1 000,00		1 000,00	1 000,00	
1/029010-650000	Zinsen Darlehen	2241	3241	25	7 000,00	7 000,00		7 000,00	7 000,00	
1/029010-680000	Planmäßige Abschreibung	2226			10 700,00	10 700,00				
1/029010-700000	Miete	2223	3223	24	63 500,00	63 500,00		63 500,00	63 500,00	
1/029010-710000	Öffentliche Abgaben	2225	3225	24	2 500,00	2 500,00		2 500,00	2 500,00	
1/029010-728000	Entgelte für sonstige Leistungen	2225	3225	24	1 000,00	1 000,00		1 000,00	1 000,00	
<b>SU 22 / 32</b>	<b>Summe Aufwendungen / Auszahlungen operative Gebarung</b>				<b>98 300,00</b>	<b>98 200,00</b>	<b>100,00</b>	<b>87 600,00</b>	<b>87 500,00</b>	<b>100,00</b>
<b>SA 0 / SA 1</b>	<b>(0) Nettoergebnis (21 - 22) / (1) Geldfluss operative Gebarung (31 - 32)</b>				<b>-96 300,00</b>	<b>-87 400,00</b>	<b>-8 900,00</b>	<b>-85 600,00</b>	<b>-76 700,00</b>	<b>-8 900,00</b>
<b>SU 23</b>	<b>Summe Haushaltsrücklagen</b>				<b>0,00</b>	<b>0,00</b>	<b>0,00</b>	<b>0,00</b>	<b>0,00</b>	<b>0,00</b>
<b>SA00</b>	<b>Nettoergebnis nach Zuw./Entn. Haushaltsrücklagen (Saldo 0 +/- SU23)</b>				<b>-96 300,00</b>	<b>-87 400,00</b>	<b>-8 900,00</b>			
	<b>Investive Gebarung</b>									
<b>SU 33</b>	<b>Summe Einzahlungen investive Gebarung</b>							<b>0,00</b>	<b>0,00</b>	<b>0,00</b>
1/029010-042000	Amts-, Betriebs- und Geschäftsausstattung		3415	41				8 800,00		8 800,00
<b>SU 34</b>	<b>Summe Auszahlungen investive Gebarung</b>							<b>8 800,00</b>	<b>0,00</b>	<b>8 800,00</b>
<b>SA2</b>	<b>Saldo (2) Geldfluss aus der Investiven Gebarung (33 - 34)</b>							<b>-8 800,00</b>	<b>0,00</b>	<b>-8 800,00</b>
<b>SA3</b>	<b>Saldo (3) Nettofinanzierungssaldo (Saldo 1 + Saldo 2)</b>							<b>-94 400,00</b>	<b>-76 700,00</b>	<b>-17 700,00</b>
	<b>Finanzierungstätigkeit</b>									
<b>SU 35</b>	<b>Summe Einzahlungen aus der Finanzierungstätigkeit</b>							<b>0,00</b>	<b>0,00</b>	<b>0,00</b>
1/029010-346000	Tilgung Darlehen		3614	65				32 600,00	32 600,00	
<b>SU 36</b>	<b>Summe Auszahlungen aus der Finanzierungstätigkeit</b>							<b>32 600,00</b>	<b>32 600,00</b>	<b>0,00</b>
<b>SA4</b>	<b>Saldo (4) Geldfluss aus der Finanzierungstätigkeit (35 - 36)</b>							<b>-32 600,00</b>	<b>-32 600,00</b>	<b>0,00</b>
<b>SA5</b>	<b>Saldo (5) Geldfluss aus der voranschlagswirksamen Gebarung (Saldo 3 + Saldo 4)</b>							<b>-127 000,00</b>	<b>-109 300,00</b>	<b>-17 700,00</b>

# 1. Nachtragsvoranschlag 2021

Stadtgemeinde Pöchlarn

# NVA Ergebnis- und Finanzierungsvoranschlag Detailnachweis

	MVAG	MVAG	QU	Ergebnisvoranschlag		Finanzierungsvoranschlag				
				EH	FH	VA 2021 inkl. NVA	VA 2021	1. NVA	VA 2021 inkl. NVA	VA 2021
<b>03</b>	<b>Bauverwaltung</b>									
<b>030</b>	<b>Bauamt</b>									
<b>030000</b>	<b>Bauamt</b>									
<b>Operative Gebarung</b>										
2/030000+817000	Erträge aus der Auflösung von sonstigen Rückstellungen	2117			6 600,00	6 600,00				
<b>SU 21 / 31</b>	<b>Summe Erträge / Einzahlungen operative Gebarung</b>				<b>6 600,00</b>	<b>6 600,00</b>	<b>0,00</b>	<b>0,00</b>	<b>0,00</b>	<b>0,00</b>
1/030000-510000	Geldbezüge der Vertragsbediensteten der Verwaltung	2211	3211	20	55 600,00	56 700,00	-1 100,00	55 600,00	56 700,00	-1 100,00
1/030000-565000	Mehrleistungsvergütungen	2211	3211	20	300,00	300,00		300,00	300,00	
1/030000-569000	sonstige Nebengebühren	2211	3211	20	1 300,00	1 600,00	-300,00	1 300,00	1 600,00	-300,00
1/030000-580000	Dienstgeberbeiträge Ausgleichsfonds für Familienbeihilfen	2212	3212	20	1 100,00	1 800,00	-700,00	1 100,00	1 800,00	-700,00
1/030000-582000	Dienstgeberbeiträge zur sozialen Sicherheit	2212	3212	20	11 100,00	11 300,00	-200,00	11 100,00	11 300,00	-200,00
1/030000-591000	Dotierung von Rückstellungen für Abfertigungen	2214			800,00	800,00				
1/030000-592000	Dotierung von Rückstellungen für Jubiläumswendungen	2214			600,00	600,00				
1/030000-724000	Reisegebühren	2225	3225	24	100,00	100,00		100,00	100,00	
1/030000-728000	Entgelte für sonstige Leistungen	2225	3225	24	4 500,00	4 500,00		4 500,00	4 500,00	
<b>SU 22 / 32</b>	<b>Summe Aufwendungen / Auszahlungen operative Gebarung</b>				<b>75 400,00</b>	<b>77 700,00</b>	<b>-2 300,00</b>	<b>74 000,00</b>	<b>76 300,00</b>	<b>-2 300,00</b>
<b>SA 0 / SA 1</b>	<b>(0) Nettoergebnis (21 - 22) / (1) Geldfluss operative Gebarung (31 - 32)</b>				<b>-68 800,00</b>	<b>-71 100,00</b>	<b>2 300,00</b>	<b>-74 000,00</b>	<b>-76 300,00</b>	<b>2 300,00</b>
<b>SU 23</b>	<b>Summe Haushaltsrücklagen</b>				<b>0,00</b>	<b>0,00</b>	<b>0,00</b>	<b>0,00</b>	<b>0,00</b>	<b>0,00</b>
<b>SA00</b>	<b>Nettoergebnis nach Zuw./Entn. Haushaltsrücklagen (Saldo 0 +/- SU23)</b>				<b>-68 800,00</b>	<b>-71 100,00</b>	<b>2 300,00</b>			
<b>Investive Gebarung</b>										
<b>SU 33</b>	<b>Summe Einzahlungen investive Gebarung</b>							<b>0,00</b>	<b>0,00</b>	<b>0,00</b>
<b>SU 34</b>	<b>Summe Auszahlungen investive Gebarung</b>							<b>0,00</b>	<b>0,00</b>	<b>0,00</b>
<b>SA2</b>	<b>Saldo (2) Geldfluss aus der Investiven Gebarung (33 - 34)</b>							<b>0,00</b>	<b>0,00</b>	<b>0,00</b>
<b>SA3</b>	<b>Saldo (3) Nettofinanzierungssaldo (Saldo 1 + Saldo 2)</b>							<b>-74 000,00</b>	<b>-76 300,00</b>	<b>2 300,00</b>
<b>Finanzierungstätigkeit</b>										
<b>SU 35</b>	<b>Summe Einzahlungen aus der Finanzierungstätigkeit</b>							<b>0,00</b>	<b>0,00</b>	<b>0,00</b>
<b>SU 36</b>	<b>Summe Auszahlungen aus der Finanzierungstätigkeit</b>							<b>0,00</b>	<b>0,00</b>	<b>0,00</b>
<b>SA4</b>	<b>Saldo (4) Geldfluss aus der Finanzierungstätigkeit (35 - 36)</b>							<b>0,00</b>	<b>0,00</b>	<b>0,00</b>
<b>SA5</b>	<b>Saldo (5) Geldfluss aus der voranschlagswirksamen Gebarung (Saldo 3 + Saldo 4)</b>							<b>-74 000,00</b>	<b>-76 300,00</b>	<b>2 300,00</b>

# 1. Nachtragsvoranschlag 2021

Stadtgemeinde Pöchlarn

# NVA Ergebnis- und Finanzierungsvoranschlag Detailnachweis

		MVAG			Ergebnisvoranschlag		Finanzierungsvoranschlag			
		EH	FH	QU	VA 2021 inkl. NVA	VA 2021	1. NVA	VA 2021 inkl. NVA	VA 2021	1. NVA
<b>031</b>	<b>Amt für Raumordnung und Raumplanung</b>									
<b>031000</b>	<b>Amt für Raumordnung und Raumplanung</b>									
<b>Operative Gebarung</b>										
<b>SU 21 / 31</b>	<b>Summe Erträge / Einzahlungen operative Gebarung</b>				<b>0,00</b>	<b>0,00</b>	<b>0,00</b>	<b>0,00</b>	<b>0,00</b>	<b>0,00</b>
1/031000-650100	Zinsen Abdeckung Fehlbeträge Raumordnung	2241	3241	25	100,00	100,00		100,00	100,00	
1/031000-680000	Planmäßige Abschreibung	2226			17 400,00	17 400,00				
<b>SU 22 / 32</b>	<b>Summe Aufwendungen / Auszahlungen operative Gebarung</b>				<b>17 500,00</b>	<b>17 500,00</b>	<b>0,00</b>	<b>100,00</b>	<b>100,00</b>	<b>0,00</b>
<b>SA 0 / SA 1</b>	<b>(0) Nettoergebnis (21 - 22) / (1) Geldfluss operative Gebarung (31 - 32)</b>				<b>-17 500,00</b>	<b>-17 500,00</b>	<b>0,00</b>	<b>-100,00</b>	<b>-100,00</b>	<b>0,00</b>
<b>SU 23</b>	<b>Summe Haushaltsrücklagen</b>				<b>0,00</b>	<b>0,00</b>	<b>0,00</b>	<b>0,00</b>	<b>0,00</b>	<b>0,00</b>
<b>SA00</b>	<b>Nettoergebnis nach Zuw./Entn. Haushaltsrücklagen (Saldo 0 +/- SU23)</b>				<b>-17 500,00</b>	<b>-17 500,00</b>	<b>0,00</b>			
<b>Investive Gebarung</b>										
<b>SU 33</b>	<b>Summe Einzahlungen investive Gebarung</b>							<b>0,00</b>	<b>0,00</b>	<b>0,00</b>
1/031000-070000	Aktivierungsfähige Rechte (immaterielle Vermögenswerte)		3411	42				23 000,00	23 000,00	
<b>SU 34</b>	<b>Summe Auszahlungen investive Gebarung</b>							<b>23 000,00</b>	<b>23 000,00</b>	<b>0,00</b>
<b>SA2</b>	<b>Saldo (2) Geldfluss aus der Investiven Gebarung (33 - 34)</b>							<b>-23 000,00</b>	<b>-23 000,00</b>	<b>0,00</b>
<b>SA3</b>	<b>Saldo (3) Nettofinanzierungssaldo (Saldo 1 + Saldo 2)</b>							<b>-23 100,00</b>	<b>-23 100,00</b>	<b>0,00</b>
<b>Finanzierungstätigkeit</b>										
<b>SU 35</b>	<b>Summe Einzahlungen aus der Finanzierungstätigkeit</b>							<b>0,00</b>	<b>0,00</b>	<b>0,00</b>
1/031000-346100	Tilgung Darlehen		3614	65				1 500,00	1 500,00	
<b>SU 36</b>	<b>Summe Auszahlungen aus der Finanzierungstätigkeit</b>							<b>1 500,00</b>	<b>1 500,00</b>	<b>0,00</b>
<b>SA4</b>	<b>Saldo (4) Geldfluss aus der Finanzierungstätigkeit (35 - 36)</b>							<b>-1 500,00</b>	<b>-1 500,00</b>	<b>0,00</b>
<b>SA5</b>	<b>Saldo (5) Geldfluss aus der voranschlagswirksamen Gebarung (Saldo 3 + Saldo 4)</b>							<b>-24 600,00</b>	<b>-24 600,00</b>	<b>0,00</b>
<b>032</b>	<b>Vermessungsamt</b>									
<b>032000</b>	<b>Vermessungsamt</b>									
<b>Operative Gebarung</b>										
<b>SU 21 / 31</b>	<b>Summe Erträge / Einzahlungen operative Gebarung</b>				<b>0,00</b>	<b>0,00</b>	<b>0,00</b>	<b>0,00</b>	<b>0,00</b>	<b>0,00</b>
1/032000-728000	Entgelte für sonstige Leistungen	2225	3225	24	10 000,00	10 000,00		10 000,00	10 000,00	
<b>SU 22 / 32</b>	<b>Summe Aufwendungen / Auszahlungen operative Gebarung</b>				<b>10 000,00</b>	<b>10 000,00</b>	<b>0,00</b>	<b>10 000,00</b>	<b>10 000,00</b>	<b>0,00</b>
<b>SA 0 / SA 1</b>	<b>(0) Nettoergebnis (21 - 22) / (1) Geldfluss operative Gebarung (31 - 32)</b>				<b>-10 000,00</b>	<b>-10 000,00</b>	<b>0,00</b>	<b>-10 000,00</b>	<b>-10 000,00</b>	<b>0,00</b>
<b>SU 23</b>	<b>Summe Haushaltsrücklagen</b>				<b>0,00</b>	<b>0,00</b>	<b>0,00</b>	<b>0,00</b>	<b>0,00</b>	<b>0,00</b>
<b>SA00</b>	<b>Nettoergebnis nach Zuw./Entn. Haushaltsrücklagen (Saldo 0 +/- SU23)</b>				<b>-10 000,00</b>	<b>-10 000,00</b>	<b>0,00</b>			
<b>Investive Gebarung</b>										
<b>SU 33</b>	<b>Summe Einzahlungen investive Gebarung</b>							<b>0,00</b>	<b>0,00</b>	<b>0,00</b>
<b>SU 34</b>	<b>Summe Auszahlungen investive Gebarung</b>							<b>0,00</b>	<b>0,00</b>	<b>0,00</b>
<b>SA2</b>	<b>Saldo (2) Geldfluss aus der Investiven Gebarung (33 - 34)</b>							<b>0,00</b>	<b>0,00</b>	<b>0,00</b>

# 1. Nachtragsvoranschlag 2021

Stadtgemeinde Pöchlarn

# NVA Ergebnis- und Finanzierungsvoranschlag Detailnachweis

	MVAG EH	MVAG FH	QU	Ergebnisvoranschlag			Finanzierungsvoranschlag		
				VA 2021 inkl. NVA	VA 2021	1. NVA	VA 2021 inkl. NVA	VA 2021	1. NVA
<b>SA3</b>	Saldo (3) Nettofinanzierungssaldo (Saldo 1 + Saldo 2)						-10 000,00	-10 000,00	0,00
<b>Finanzierungstätigkeit</b>									
<b>SU 35</b>	Summe Einzahlungen aus der Finanzierungstätigkeit						0,00	0,00	0,00
<b>SU 36</b>	Summe Auszahlungen aus der Finanzierungstätigkeit						0,00	0,00	0,00
<b>SA4</b>	Saldo (4) Geldfluss aus der Finanzierungstätigkeit (35 – 36)						0,00	0,00	0,00
<b>SA5</b>	Saldo (5) Geldfluss aus der voranschlagswirksamen Gebarung (Saldo 3 + Saldo 4)						-10 000,00	-10 000,00	0,00
<b>06</b>	<b>Sonstige Maßnahmen</b>								
<b>060</b>	Beiträge an Verbände, Vereine oder sonstige Organisationen								
<b>060000</b>	Beiträge an Verbände, Vereine und sonstige Organisationen								
<b>Operative Gebarung</b>									
<b>SU 21 / 31</b>	Summe Erträge / Einzahlungen operative Gebarung			0,00	0,00	0,00	0,00	0,00	0,00
1/060000-726000	Mitgliedsbeiträge an Verbände	2225	3225 24	26 100,00	26 100,00		26 100,00	26 100,00	
<b>SU 22 / 32</b>	Summe Aufwendungen / Auszahlungen operative Gebarung			26 100,00	26 100,00	0,00	26 100,00	26 100,00	0,00
<b>SA 0 / SA 1</b>	(0) Nettoergebnis (21 - 22) / (1) Geldfluss operative Gebarung (31 – 32)			-26 100,00	-26 100,00	0,00	-26 100,00	-26 100,00	0,00
<b>SU 23</b>	Summe Haushaltsrücklagen			0,00	0,00	0,00	0,00	0,00	0,00
<b>SA00</b>	Nettoergebnis nach Zuw./Entn. Haushaltsrücklagen (Saldo 0 +/- SU23)			-26 100,00	-26 100,00	0,00			
<b>Investive Gebarung</b>									
<b>SU 33</b>	Summe Einzahlungen investive Gebarung						0,00	0,00	0,00
<b>SU 34</b>	Summe Auszahlungen investive Gebarung						0,00	0,00	0,00
<b>SA2</b>	Saldo (2) Geldfluss aus der Investiven Gebarung (33 – 34)						0,00	0,00	0,00
<b>SA3</b>	Saldo (3) Nettofinanzierungssaldo (Saldo 1 + Saldo 2)						-26 100,00	-26 100,00	0,00
<b>Finanzierungstätigkeit</b>									
<b>SU 35</b>	Summe Einzahlungen aus der Finanzierungstätigkeit						0,00	0,00	0,00
<b>SU 36</b>	Summe Auszahlungen aus der Finanzierungstätigkeit						0,00	0,00	0,00
<b>SA4</b>	Saldo (4) Geldfluss aus der Finanzierungstätigkeit (35 – 36)						0,00	0,00	0,00
<b>SA5</b>	Saldo (5) Geldfluss aus der voranschlagswirksamen Gebarung (Saldo 3 + Saldo 4)						-26 100,00	-26 100,00	0,00
<b>061</b>	<b>Sonstige Subventionen</b>								
<b>061000</b>	<b>Sonstige Subventionen</b>								
<b>Operative Gebarung</b>									
<b>SU 21 / 31</b>	Summe Erträge / Einzahlungen operative Gebarung			0,00	0,00	0,00	0,00	0,00	0,00
1/061000-720000	Interne Verrechnung Stunden Bauhof	2225	3225 24	500,00	500,00		500,00	500,00	
1/061000-757000	Subventionen	2234	3234 27	5 000,00	5 000,00		5 000,00	5 000,00	
<b>SU 22 / 32</b>	Summe Aufwendungen / Auszahlungen operative Gebarung			5 500,00	5 500,00	0,00	5 500,00	5 500,00	0,00
<b>SA 0 / SA 1</b>	(0) Nettoergebnis (21 - 22) / (1) Geldfluss operative Gebarung (31 – 32)			-5 500,00	-5 500,00	0,00	-5 500,00	-5 500,00	0,00
<b>SU 23</b>	Summe Haushaltsrücklagen			0,00	0,00	0,00	0,00	0,00	0,00

# 1. Nachtragsvoranschlag 2021

# NVA Ergebnis- und Finanzierungsvoranschlag Detailnachweis

Stadtgemeinde Pöchlarn

		MVAG			Ergebnisvoranschlag			Finanzierungsvoranschlag		
		EH	FH	QU	VA 2021 inkl. NVA	VA 2021	1. NVA	VA 2021 inkl. NVA	VA 2021	1. NVA
<b>SA00</b>	<b>Nettoergebnis nach Zuw./Entn. Haushaltsrücklagen (Saldo 0 +/- SU23)</b>				<b>-5 500,00</b>	<b>-5 500,00</b>	<b>0,00</b>			
<b>Investive Gebarung</b>										
<b>SU 33</b>	<b>Summe Einzahlungen investive Gebarung</b>							<b>0,00</b>	<b>0,00</b>	<b>0,00</b>
<b>SU 34</b>	<b>Summe Auszahlungen investive Gebarung</b>							<b>0,00</b>	<b>0,00</b>	<b>0,00</b>
<b>SA2</b>	<b>Saldo (2) Geldfluss aus der Investiven Gebarung (33 – 34)</b>							<b>0,00</b>	<b>0,00</b>	<b>0,00</b>
<b>SA3</b>	<b>Saldo (3) Nettofinanzierungssaldo (Saldo 1 + Saldo 2)</b>							<b>-5 500,00</b>	<b>-5 500,00</b>	<b>0,00</b>
<b>Finanzierungstätigkeit</b>										
<b>SU 35</b>	<b>Summe Einzahlungen aus der Finanzierungstätigkeit</b>							<b>0,00</b>	<b>0,00</b>	<b>0,00</b>
<b>SU 36</b>	<b>Summe Auszahlungen aus der Finanzierungstätigkeit</b>							<b>0,00</b>	<b>0,00</b>	<b>0,00</b>
<b>SA4</b>	<b>Saldo (4) Geldfluss aus der Finanzierungstätigkeit (35 – 36)</b>							<b>0,00</b>	<b>0,00</b>	<b>0,00</b>
<b>SA5</b>	<b>Saldo (5) Geldfluss aus der voranschlagswirksamen Gebarung (Saldo 3 + Saldo 4)</b>							<b>-5 500,00</b>	<b>-5 500,00</b>	<b>0,00</b>
<b>062</b>	<b>Ehrungen und Auszeichnungen</b>									
<b>062000</b>	<b>Ehrungen und Auszeichnungen</b>									
<b>Operative Gebarung</b>										
2/062000+829000	Sonstige Einnahmen	2116	3116	18	1 000,00	1 000,00		1 000,00	1 000,00	
<b>SU 21 / 31</b>	<b>Summe Erträge / Einzahlungen operative Gebarung</b>				<b>1 000,00</b>	<b>1 000,00</b>	<b>0,00</b>	<b>1 000,00</b>	<b>1 000,00</b>	<b>0,00</b>
1/062000-728000	Entgelte für sonstige Leistungen	2225	3225	24	15 000,00	15 000,00		15 000,00	15 000,00	
<b>SU 22 / 32</b>	<b>Summe Aufwendungen / Auszahlungen operative Gebarung</b>				<b>15 000,00</b>	<b>15 000,00</b>	<b>0,00</b>	<b>15 000,00</b>	<b>15 000,00</b>	<b>0,00</b>
<b>SA 0 / SA 1</b>	<b>(0) Nettoergebnis (21 - 22) / (1) Geldfluss operative Gebarung (31 – 32)</b>				<b>-14 000,00</b>	<b>-14 000,00</b>	<b>0,00</b>	<b>-14 000,00</b>	<b>-14 000,00</b>	<b>0,00</b>
<b>SU 23</b>	<b>Summe Haushaltsrücklagen</b>				<b>0,00</b>	<b>0,00</b>	<b>0,00</b>	<b>0,00</b>	<b>0,00</b>	<b>0,00</b>
<b>SA00</b>	<b>Nettoergebnis nach Zuw./Entn. Haushaltsrücklagen (Saldo 0 +/- SU23)</b>				<b>-14 000,00</b>	<b>-14 000,00</b>	<b>0,00</b>			
<b>Investive Gebarung</b>										
<b>SU 33</b>	<b>Summe Einzahlungen investive Gebarung</b>							<b>0,00</b>	<b>0,00</b>	<b>0,00</b>
<b>SU 34</b>	<b>Summe Auszahlungen investive Gebarung</b>							<b>0,00</b>	<b>0,00</b>	<b>0,00</b>
<b>SA2</b>	<b>Saldo (2) Geldfluss aus der Investiven Gebarung (33 – 34)</b>							<b>0,00</b>	<b>0,00</b>	<b>0,00</b>
<b>SA3</b>	<b>Saldo (3) Nettofinanzierungssaldo (Saldo 1 + Saldo 2)</b>							<b>-14 000,00</b>	<b>-14 000,00</b>	<b>0,00</b>
<b>Finanzierungstätigkeit</b>										
<b>SU 35</b>	<b>Summe Einzahlungen aus der Finanzierungstätigkeit</b>							<b>0,00</b>	<b>0,00</b>	<b>0,00</b>
<b>SU 36</b>	<b>Summe Auszahlungen aus der Finanzierungstätigkeit</b>							<b>0,00</b>	<b>0,00</b>	<b>0,00</b>
<b>SA4</b>	<b>Saldo (4) Geldfluss aus der Finanzierungstätigkeit (35 – 36)</b>							<b>0,00</b>	<b>0,00</b>	<b>0,00</b>
<b>SA5</b>	<b>Saldo (5) Geldfluss aus der voranschlagswirksamen Gebarung (Saldo 3 + Saldo 4)</b>							<b>-14 000,00</b>	<b>-14 000,00</b>	<b>0,00</b>

# 1. Nachtragsvoranschlag 2021

Stadtgemeinde Pöchlarn

# NVA Ergebnis- und Finanzierungsvoranschlag Detailnachweis

	MVAG	MVAG	QU	Ergebnisvoranschlag			Finanzierungsvoranschlag		
				EH	FH	VA 2021 inkl. NVA	VA 2021	1. NVA	VA 2021 inkl. NVA
<b>08</b>	<b>Pensionen (soweit nicht aufgeteilt)</b>								
<b>080</b>	<b>Pensionen (soweit nicht aufgeteilt)</b>								
<b>080000</b>	<b>Pensionen (soweit nicht aufgeteilt)</b>								
<b>Operative Gebarung</b>									
<b>SU 21 / 31</b>	<b>Summe Erträge / Einzahlungen operative Gebarung</b>			<b>0,00</b>	<b>0,00</b>	<b>0,00</b>	<b>0,00</b>	<b>0,00</b>	<b>0,00</b>
1/080000-752000	Beitrag Gemeindepensionsverband	2231	3231	26	115 000,00	115 000,00		115 000,00	115 000,00
<b>SU 22 / 32</b>	<b>Summe Aufwendungen / Auszahlungen operative Gebarung</b>			<b>115 000,00</b>	<b>115 000,00</b>	<b>0,00</b>	<b>115 000,00</b>	<b>115 000,00</b>	<b>0,00</b>
<b>SA 0 / SA 1</b>	<b>(0) Nettoergebnis (21 - 22) / (1) Geldfluss operative Gebarung (31 - 32)</b>			<b>-115 000,00</b>	<b>-115 000,00</b>	<b>0,00</b>	<b>-115 000,00</b>	<b>-115 000,00</b>	<b>0,00</b>
<b>SU 23</b>	<b>Summe Haushaltsrücklagen</b>			<b>0,00</b>	<b>0,00</b>	<b>0,00</b>	<b>0,00</b>	<b>0,00</b>	<b>0,00</b>
<b>SA00</b>	<b>Nettoergebnis nach Zuw./Entn. Haushaltsrücklagen (Saldo 0 +/- SU23)</b>			<b>-115 000,00</b>	<b>-115 000,00</b>	<b>0,00</b>			
<b>Investive Gebarung</b>									
<b>SU 33</b>	<b>Summe Einzahlungen investive Gebarung</b>						<b>0,00</b>	<b>0,00</b>	<b>0,00</b>
<b>SU 34</b>	<b>Summe Auszahlungen investive Gebarung</b>						<b>0,00</b>	<b>0,00</b>	<b>0,00</b>
<b>SA2</b>	<b>Saldo (2) Geldfluss aus der Investiven Gebarung (33 - 34)</b>						<b>0,00</b>	<b>0,00</b>	<b>0,00</b>
<b>SA3</b>	<b>Saldo (3) Nettofinanzierungssaldo (Saldo 1 + Saldo 2)</b>						<b>-115 000,00</b>	<b>-115 000,00</b>	<b>0,00</b>
<b>Finanzierungstätigkeit</b>									
<b>SU 35</b>	<b>Summe Einzahlungen aus der Finanzierungstätigkeit</b>						<b>0,00</b>	<b>0,00</b>	<b>0,00</b>
<b>SU 36</b>	<b>Summe Auszahlungen aus der Finanzierungstätigkeit</b>						<b>0,00</b>	<b>0,00</b>	<b>0,00</b>
<b>SA4</b>	<b>Saldo (4) Geldfluss aus der Finanzierungstätigkeit (35 - 36)</b>						<b>0,00</b>	<b>0,00</b>	<b>0,00</b>
<b>SA5</b>	<b>Saldo (5) Geldfluss aus der voranschlagswirksamen Gebarung (Saldo 3 + Saldo 4)</b>						<b>-115 000,00</b>	<b>-115 000,00</b>	<b>0,00</b>
<b>09</b>	<b>Personalbetreuung</b>								
<b>090</b>	<b>Bezugsvorschüsse und Darlehen</b>								
<b>090000</b>	<b>Bezugsvorschüsse und Darlehen</b>								
<b>Operative Gebarung</b>									
<b>SU 21 / 31</b>	<b>Summe Erträge / Einzahlungen operative Gebarung</b>			<b>0,00</b>	<b>0,00</b>	<b>0,00</b>	<b>0,00</b>	<b>0,00</b>	<b>0,00</b>
<b>SU 22 / 32</b>	<b>Summe Aufwendungen / Auszahlungen operative Gebarung</b>			<b>0,00</b>	<b>0,00</b>	<b>0,00</b>	<b>0,00</b>	<b>0,00</b>	<b>0,00</b>
<b>SA 0 / SA 1</b>	<b>(0) Nettoergebnis (21 - 22) / (1) Geldfluss operative Gebarung (31 - 32)</b>			<b>0,00</b>	<b>0,00</b>	<b>0,00</b>	<b>0,00</b>	<b>0,00</b>	<b>0,00</b>
<b>SU 23</b>	<b>Summe Haushaltsrücklagen</b>			<b>0,00</b>	<b>0,00</b>	<b>0,00</b>	<b>0,00</b>	<b>0,00</b>	<b>0,00</b>
<b>SA00</b>	<b>Nettoergebnis nach Zuw./Entn. Haushaltsrücklagen (Saldo 0 +/- SU23)</b>			<b>0,00</b>	<b>0,00</b>	<b>0,00</b>			
<b>Investive Gebarung</b>									
2/090000+273000	Bezugsvorschüsse		3325	53			800,00	800,00	
<b>SU 33</b>	<b>Summe Einzahlungen investive Gebarung</b>						<b>800,00</b>	<b>800,00</b>	<b>0,00</b>
1/090000-273000	Bezugsvorschüsse		3425	63					
<b>SU 34</b>	<b>Summe Auszahlungen investive Gebarung</b>						<b>0,00</b>	<b>0,00</b>	<b>0,00</b>
<b>SA2</b>	<b>Saldo (2) Geldfluss aus der Investiven Gebarung (33 - 34)</b>						<b>800,00</b>	<b>800,00</b>	<b>0,00</b>

# 1. Nachtragsvoranschlag 2021

Stadtgemeinde Pöchlarn

# NVA Ergebnis- und Finanzierungsvoranschlag Detailnachweis

	MVAG EH	MVAG FH	QU	Ergebnisvoranschlag			Finanzierungsvoranschlag		
				VA 2021 inkl. NVA	VA 2021	1. NVA	VA 2021 inkl. NVA	VA 2021	1. NVA
<b>SA3</b>	<b>Saldo (3) Nettofinanzierungssaldo (Saldo 1 + Saldo 2)</b>						<b>800,00</b>	<b>800,00</b>	<b>0,00</b>
<b>Finanzierungstätigkeit</b>									
<b>SU 35</b>	<b>Summe Einzahlungen aus der Finanzierungstätigkeit</b>						<b>0,00</b>	<b>0,00</b>	<b>0,00</b>
<b>SU 36</b>	<b>Summe Auszahlungen aus der Finanzierungstätigkeit</b>						<b>0,00</b>	<b>0,00</b>	<b>0,00</b>
<b>SA4</b>	<b>Saldo (4) Geldfluss aus der Finanzierungstätigkeit (35 – 36)</b>						<b>0,00</b>	<b>0,00</b>	<b>0,00</b>
<b>SA5</b>	<b>Saldo (5) Geldfluss aus der voranschlagswirksamen Gebarung (Saldo 3 + Saldo 4)</b>						<b>800,00</b>	<b>800,00</b>	<b>0,00</b>
<b>091 Personalausbildung und Personalfortbildung</b>									
<b>091000 Personalausbildung und Personalfortbildung</b>									
<b>Operative Gebarung</b>									
<b>SU 21 / 31</b>	<b>Summe Erträge / Einzahlungen operative Gebarung</b>			<b>0,00</b>	<b>0,00</b>	<b>0,00</b>	<b>0,00</b>	<b>0,00</b>	<b>0,00</b>
1/091000-728000	Aufwendungen Aus-/Weiterbildung	2225	3225	24	15 000,00	15 000,00		15 000,00	15 000,00
<b>SU 22 / 32</b>	<b>Summe Aufwendungen / Auszahlungen operative Gebarung</b>			<b>15 000,00</b>	<b>15 000,00</b>	<b>0,00</b>	<b>15 000,00</b>	<b>15 000,00</b>	<b>0,00</b>
<b>SA 0 / SA 1</b>	<b>(0) Nettoergebnis (21 - 22) / (1) Geldfluss operative Gebarung (31 – 32)</b>			<b>-15 000,00</b>	<b>-15 000,00</b>	<b>0,00</b>	<b>-15 000,00</b>	<b>-15 000,00</b>	<b>0,00</b>
<b>SU 23</b>	<b>Summe Haushaltsrücklagen</b>			<b>0,00</b>	<b>0,00</b>	<b>0,00</b>	<b>0,00</b>	<b>0,00</b>	<b>0,00</b>
<b>SA00</b>	<b>Nettoergebnis nach Zuw./Entn. Haushaltsrücklagen (Saldo 0 +/- SU23)</b>			<b>-15 000,00</b>	<b>-15 000,00</b>	<b>0,00</b>			
<b>Investive Gebarung</b>									
<b>SU 33</b>	<b>Summe Einzahlungen investive Gebarung</b>						<b>0,00</b>	<b>0,00</b>	<b>0,00</b>
<b>SU 34</b>	<b>Summe Auszahlungen investive Gebarung</b>						<b>0,00</b>	<b>0,00</b>	<b>0,00</b>
<b>SA2</b>	<b>Saldo (2) Geldfluss aus der Investiven Gebarung (33 – 34)</b>						<b>0,00</b>	<b>0,00</b>	<b>0,00</b>
<b>SA3</b>	<b>Saldo (3) Nettofinanzierungssaldo (Saldo 1 + Saldo 2)</b>						<b>-15 000,00</b>	<b>-15 000,00</b>	<b>0,00</b>
<b>Finanzierungstätigkeit</b>									
<b>SU 35</b>	<b>Summe Einzahlungen aus der Finanzierungstätigkeit</b>						<b>0,00</b>	<b>0,00</b>	<b>0,00</b>
<b>SU 36</b>	<b>Summe Auszahlungen aus der Finanzierungstätigkeit</b>						<b>0,00</b>	<b>0,00</b>	<b>0,00</b>
<b>SA4</b>	<b>Saldo (4) Geldfluss aus der Finanzierungstätigkeit (35 – 36)</b>						<b>0,00</b>	<b>0,00</b>	<b>0,00</b>
<b>SA5</b>	<b>Saldo (5) Geldfluss aus der voranschlagswirksamen Gebarung (Saldo 3 + Saldo 4)</b>						<b>-15 000,00</b>	<b>-15 000,00</b>	<b>0,00</b>
<b>094 Gemeinschaftspflege</b>									
<b>094000 Gemeinschaftspflege</b>									
<b>Operative Gebarung</b>									
<b>SU 21 / 31</b>	<b>Summe Erträge / Einzahlungen operative Gebarung</b>			<b>0,00</b>	<b>0,00</b>	<b>0,00</b>	<b>0,00</b>	<b>0,00</b>	<b>0,00</b>
1/094000-723000	Amtspauschalien und Repräsentationsausgaben	2225	3225	24	9 000,00	9 000,00		9 000,00	9 000,00
<b>SU 22 / 32</b>	<b>Summe Aufwendungen / Auszahlungen operative Gebarung</b>			<b>9 000,00</b>	<b>9 000,00</b>	<b>0,00</b>	<b>9 000,00</b>	<b>9 000,00</b>	<b>0,00</b>
<b>SA 0 / SA 1</b>	<b>(0) Nettoergebnis (21 - 22) / (1) Geldfluss operative Gebarung (31 – 32)</b>			<b>-9 000,00</b>	<b>-9 000,00</b>	<b>0,00</b>	<b>-9 000,00</b>	<b>-9 000,00</b>	<b>0,00</b>
<b>SU 23</b>	<b>Summe Haushaltsrücklagen</b>			<b>0,00</b>	<b>0,00</b>	<b>0,00</b>	<b>0,00</b>	<b>0,00</b>	<b>0,00</b>
<b>SA00</b>	<b>Nettoergebnis nach Zuw./Entn. Haushaltsrücklagen (Saldo 0 +/- SU23)</b>			<b>-9 000,00</b>	<b>-9 000,00</b>	<b>0,00</b>			

	MVAG EH	MVAG FH	QU	Ergebnisvoranschlag			Finanzierungsvoranschlag		
				VA 2021 inkl. NVA	VA 2021	1. NVA	VA 2021 inkl. NVA	VA 2021	1. NVA
<b>Investive Gebarung</b>									
SU 33			Summe Einzahlungen investive Gebarung				0,00	0,00	0,00
SU 34			Summe Auszahlungen investive Gebarung				0,00	0,00	0,00
SA2			Saldo (2) Geldfluss aus der Investiven Gebarung (33 – 34)				0,00	0,00	0,00
SA3			Saldo (3) Nettofinanzierungssaldo (Saldo 1 + Saldo 2)				-9 000,00	-9 000,00	0,00
<b>Finanzierungstätigkeit</b>									
SU 35			Summe Einzahlungen aus der Finanzierungstätigkeit				0,00	0,00	0,00
SU 36			Summe Auszahlungen aus der Finanzierungstätigkeit				0,00	0,00	0,00
SA4			Saldo (4) Geldfluss aus der Finanzierungstätigkeit (35 – 36)				0,00	0,00	0,00
SA5			Saldo (5) Geldfluss aus der voranschlagswirksamen Gebarung (Saldo 3 + Saldo 4)				-9 000,00	-9 000,00	0,00

	MVAG EH	MVAG FH	QU	Ergebnisvoranschlag		Finanzierungsvoranschlag				
				VA 2021 inkl. NVA	VA 2021	1. NVA	VA 2021 inkl. NVA	VA 2021	1. NVA	
<b>1 Öffentliche Ordnung und Sicherheit</b>										
<b>12</b>	<b>Sicherheitspolizei</b>									
<b>120</b>	<b>Allgemeine Angelegenheiten</b>									
<b>120000</b>	<b>Allgemeine Angelegenheiten</b>									
<b>Operative Gebarung</b>										
2/120000+868000	Überwachung ruhender Verkehr	2124	3124	16	1 500,00	1 500,00		1 500,00	1 500,00	
<b>SU 21 / 31</b>	<b>Summe Erträge / Einzahlungen operative Gebarung</b>				<b>1 500,00</b>	<b>1 500,00</b>	<b>0,00</b>	<b>1 500,00</b>	<b>1 500,00</b>	<b>0,00</b>
1/120000-510000	Vertragsbedienstete der Verwaltung Sicherheitspersonal	2211	3211	20	6 200,00	6 300,00	-100,00	6 200,00	6 300,00	-100,00
1/120000-582000	Sonstige Dienstgeberbeiträge zur sozialen Sicherheit	2212	3212	20	100,00	100,00		100,00	100,00	
1/120000-728000	Entgelte für sonstige Leistungen	2225	3225	24	400,00	400,00		400,00	400,00	
<b>SU 22 / 32</b>	<b>Summe Aufwendungen / Auszahlungen operative Gebarung</b>				<b>6 700,00</b>	<b>6 800,00</b>	<b>-100,00</b>	<b>6 700,00</b>	<b>6 800,00</b>	<b>-100,00</b>
<b>SA 0 / SA 1</b>	<b>(0) Nettoergebnis (21 - 22) / (1) Geldfluss operative Gebarung (31 - 32)</b>				<b>-5 200,00</b>	<b>-5 300,00</b>	<b>100,00</b>	<b>-5 200,00</b>	<b>-5 300,00</b>	<b>100,00</b>
<b>SU 23</b>	<b>Summe Haushaltsrücklagen</b>				<b>0,00</b>	<b>0,00</b>	<b>0,00</b>	<b>0,00</b>	<b>0,00</b>	<b>0,00</b>
<b>SA00</b>	<b>Nettoergebnis nach Zuw./Entn. Haushaltsrücklagen (Saldo 0 +/- SU23)</b>				<b>-5 200,00</b>	<b>-5 300,00</b>	<b>100,00</b>			
<b>Investive Gebarung</b>										
<b>SU 33</b>	<b>Summe Einzahlungen investive Gebarung</b>							<b>0,00</b>	<b>0,00</b>	<b>0,00</b>
<b>SU 34</b>	<b>Summe Auszahlungen investive Gebarung</b>							<b>0,00</b>	<b>0,00</b>	<b>0,00</b>
<b>SA2</b>	<b>Saldo (2) Geldfluss aus der Investiven Gebarung (33 - 34)</b>							<b>0,00</b>	<b>0,00</b>	<b>0,00</b>
<b>SA3</b>	<b>Saldo (3) Nettofinanzierungssaldo (Saldo 1 + Saldo 2)</b>							<b>-5 200,00</b>	<b>-5 300,00</b>	<b>100,00</b>
<b>Finanzierungstätigkeit</b>										
<b>SU 35</b>	<b>Summe Einzahlungen aus der Finanzierungstätigkeit</b>							<b>0,00</b>	<b>0,00</b>	<b>0,00</b>
<b>SU 36</b>	<b>Summe Auszahlungen aus der Finanzierungstätigkeit</b>							<b>0,00</b>	<b>0,00</b>	<b>0,00</b>
<b>SA4</b>	<b>Saldo (4) Geldfluss aus der Finanzierungstätigkeit (35 - 36)</b>							<b>0,00</b>	<b>0,00</b>	<b>0,00</b>
<b>SA5</b>	<b>Saldo (5) Geldfluss aus der voranschlagswirksamen Gebarung (Saldo 3 + Saldo 4)</b>							<b>-5 200,00</b>	<b>-5 300,00</b>	<b>100,00</b>
<b>13</b>	<b>Sonderpolizei</b>									
<b>131</b>	<b>Bau- und Feuerpolizei</b>									
<b>131000</b>	<b>Bau- und Feuerpolizei</b>									
<b>Operative Gebarung</b>										
2/131000+816000	Ersatz der Sachverständigen Honorare	2114	3114	13	8 000,00	8 000,00		8 000,00	8 000,00	
<b>SU 21 / 31</b>	<b>Summe Erträge / Einzahlungen operative Gebarung</b>				<b>8 000,00</b>	<b>8 000,00</b>	<b>0,00</b>	<b>8 000,00</b>	<b>8 000,00</b>	<b>0,00</b>
1/131000-640000	Rechtskosten	2222	3222	24	500,00	500,00		500,00	500,00	
1/131000-640200	Beratungskosten	2222	3222	24	15 000,00	15 000,00		15 000,00	15 000,00	
<b>SU 22 / 32</b>	<b>Summe Aufwendungen / Auszahlungen operative Gebarung</b>				<b>15 500,00</b>	<b>15 500,00</b>	<b>0,00</b>	<b>15 500,00</b>	<b>15 500,00</b>	<b>0,00</b>

# 1. Nachtragsvoranschlag 2021

Stadtgemeinde Pöchlarn

# NVA Ergebnis- und Finanzierungsvoranschlag Detailnachweis

	MVAG	MVAG	QU	Ergebnisvoranschlag			Finanzierungsvoranschlag			
				EH	FH	VA 2021 inkl. NVA	VA 2021	1. NVA	VA 2021 inkl. NVA	VA 2021
SA 0 / SA 1	(0) Nettoergebnis (21 - 22) / (1) Geldfluss operative Gebarung (31 – 32)				-7 500,00	-7 500,00	0,00	-7 500,00	-7 500,00	0,00
SU 23	Summe Haushaltsrücklagen				0,00	0,00	0,00	0,00	0,00	0,00
SA00	Nettoergebnis nach Zuw./Entn. Haushaltsrücklagen (Saldo 0 +/- SU23)				-7 500,00	-7 500,00	0,00			
<b>Investive Gebarung</b>										
SU 33	Summe Einzahlungen investive Gebarung							0,00	0,00	0,00
SU 34	Summe Auszahlungen investive Gebarung							0,00	0,00	0,00
SA2	Saldo (2) Geldfluss aus der Investiven Gebarung (33 – 34)							0,00	0,00	0,00
SA3	Saldo (3) Nettofinanzierungssaldo (Saldo 1 + Saldo 2)							-7 500,00	-7 500,00	0,00
<b>Finanzierungstätigkeit</b>										
SU 35	Summe Einzahlungen aus der Finanzierungstätigkeit							0,00	0,00	0,00
SU 36	Summe Auszahlungen aus der Finanzierungstätigkeit							0,00	0,00	0,00
SA4	Saldo (4) Geldfluss aus der Finanzierungstätigkeit (35 – 36)							0,00	0,00	0,00
SA5	Saldo (5) Geldfluss aus der voranschlagswirksamen Gebarung (Saldo 3 + Saldo 4)							-7 500,00	-7 500,00	0,00
132	Gesundheitspolizei									
132000	Gesundheitspolizei									
<b>Operative Gebarung</b>										
SU 21 / 31	Summe Erträge / Einzahlungen operative Gebarung				0,00	0,00	0,00	0,00	0,00	0,00
1/132000-728000	Entgelte für sonstige Leistungen	2225	3225	24	3 500,00	3 500,00		3 500,00	3 500,00	
SU 22 / 32	Summe Aufwendungen / Auszahlungen operative Gebarung				3 500,00	3 500,00	0,00	3 500,00	3 500,00	0,00
SA 0 / SA 1	(0) Nettoergebnis (21 - 22) / (1) Geldfluss operative Gebarung (31 – 32)				-3 500,00	-3 500,00	0,00	-3 500,00	-3 500,00	0,00
SU 23	Summe Haushaltsrücklagen				0,00	0,00	0,00	0,00	0,00	0,00
SA00	Nettoergebnis nach Zuw./Entn. Haushaltsrücklagen (Saldo 0 +/- SU23)				-3 500,00	-3 500,00	0,00			
<b>Investive Gebarung</b>										
SU 33	Summe Einzahlungen investive Gebarung							0,00	0,00	0,00
SU 34	Summe Auszahlungen investive Gebarung							0,00	0,00	0,00
SA2	Saldo (2) Geldfluss aus der Investiven Gebarung (33 – 34)							0,00	0,00	0,00
SA3	Saldo (3) Nettofinanzierungssaldo (Saldo 1 + Saldo 2)							-3 500,00	-3 500,00	0,00
<b>Finanzierungstätigkeit</b>										
SU 35	Summe Einzahlungen aus der Finanzierungstätigkeit							0,00	0,00	0,00
SU 36	Summe Auszahlungen aus der Finanzierungstätigkeit							0,00	0,00	0,00
SA4	Saldo (4) Geldfluss aus der Finanzierungstätigkeit (35 – 36)							0,00	0,00	0,00
SA5	Saldo (5) Geldfluss aus der voranschlagswirksamen Gebarung (Saldo 3 + Saldo 4)							-3 500,00	-3 500,00	0,00

# 1. Nachtragsvoranschlag 2021

Stadtgemeinde Pöchlarn

# NVA Ergebnis- und Finanzierungsvoranschlag Detailnachweis

		MVAG	MVAG	QU	Ergebnisvoranschlag		Finanzierungsvoranschlag			
		EH	FH		VA 2021 inkl. NVA	VA 2021	1. NVA	VA 2021 inkl. NVA	VA 2021	1. NVA
<b>133</b>	<b>Veterinärpolizei</b>									
<b>133000</b>	<b>Veterinärpolizei</b>									
<b>Operative Gebarung</b>										
2/133000+810000	Hundemarken	2114	3114	13	100,00	100,00		100,00	100,00	
<b>SU 21 / 31</b>	<b>Summe Erträge / Einzahlungen operative Gebarung</b>				<b>100,00</b>	<b>100,00</b>	<b>0,00</b>	<b>100,00</b>	<b>100,00</b>	<b>0,00</b>
<b>SU 22 / 32</b>	<b>Summe Aufwendungen / Auszahlungen operative Gebarung</b>				<b>0,00</b>	<b>0,00</b>	<b>0,00</b>	<b>0,00</b>	<b>0,00</b>	<b>0,00</b>
<b>SA 0 / SA 1</b>	<b>(0) Nettoergebnis (21 - 22) / (1) Geldfluss operative Gebarung (31 - 32)</b>				<b>100,00</b>	<b>100,00</b>	<b>0,00</b>	<b>100,00</b>	<b>100,00</b>	<b>0,00</b>
<b>SU 23</b>	<b>Summe Haushaltsrücklagen</b>				<b>0,00</b>	<b>0,00</b>	<b>0,00</b>	<b>0,00</b>	<b>0,00</b>	<b>0,00</b>
<b>SA00</b>	<b>Nettoergebnis nach Zuw./Entn. Haushaltsrücklagen (Saldo 0 +/- SU23)</b>				<b>100,00</b>	<b>100,00</b>	<b>0,00</b>			
<b>Investive Gebarung</b>										
<b>SU 33</b>	<b>Summe Einzahlungen investive Gebarung</b>							<b>0,00</b>	<b>0,00</b>	<b>0,00</b>
<b>SU 34</b>	<b>Summe Auszahlungen investive Gebarung</b>							<b>0,00</b>	<b>0,00</b>	<b>0,00</b>
<b>SA2</b>	<b>Saldo (2) Geldfluss aus der Investiven Gebarung (33 - 34)</b>							<b>0,00</b>	<b>0,00</b>	<b>0,00</b>
<b>SA3</b>	<b>Saldo (3) Nettofinanzierungssaldo (Saldo 1 + Saldo 2)</b>							<b>100,00</b>	<b>100,00</b>	<b>0,00</b>
<b>Finanzierungstätigkeit</b>										
<b>SU 35</b>	<b>Summe Einzahlungen aus der Finanzierungstätigkeit</b>							<b>0,00</b>	<b>0,00</b>	<b>0,00</b>
<b>SU 36</b>	<b>Summe Auszahlungen aus der Finanzierungstätigkeit</b>							<b>0,00</b>	<b>0,00</b>	<b>0,00</b>
<b>SA4</b>	<b>Saldo (4) Geldfluss aus der Finanzierungstätigkeit (35 - 36)</b>							<b>0,00</b>	<b>0,00</b>	<b>0,00</b>
<b>SA5</b>	<b>Saldo (5) Geldfluss aus der voranschlagswirksamen Gebarung (Saldo 3 + Saldo 4)</b>							<b>100,00</b>	<b>100,00</b>	<b>0,00</b>
<b>16</b>	<b>Feuerwehrwesen</b>									
<b>163</b>	<b>Freiwillige Feuerwehren</b>									
<b>163000</b>	<b>Freiwillige Feuerwehren</b>									
<b>Operative Gebarung</b>										
2/163000+813000	Erträge aus der Auflösung von Investitionszuschüssen (Kapitaltransfers)	2127			5 800,00	5 800,00				
2/163000+861200	Annuitätenzuschüsse Land NÖ	2121	3121	15	1 200,00	1 200,00		1 200,00	1 200,00	
<b>SU 21 / 31</b>	<b>Summe Erträge / Einzahlungen operative Gebarung</b>				<b>7 000,00</b>	<b>7 000,00</b>	<b>0,00</b>	<b>1 200,00</b>	<b>1 200,00</b>	<b>0,00</b>
1/163000-454000	Reinigungsmittel	2221	3221	23	300,00	300,00		300,00	300,00	
1/163000-600000	Strom	2222	3222	24	500,00	500,00		500,00	500,00	
1/163000-650000	Zinsen für Finanzschulden - Inland	2241	3241	25	2 800,00	2 800,00		2 800,00	2 800,00	
1/163000-670000	Versicherungen	2222	3222	24	2 400,00	2 400,00		2 400,00	2 400,00	
1/163000-680000	Planmäßige Abschreibung	2226			23 500,00	23 500,00				
1/163000-710000	Öffentliche Abgaben	2225	3225	24	600,00	600,00		600,00	600,00	
1/163000-720000	Interne Verrechnung Stunden Bauhof	2225	3225	24	1 000,00	1 000,00		1 000,00	1 000,00	

# 1. Nachtragsvoranschlag 2021

Stadtgemeinde Pöchlarn

# NVA Ergebnis- und Finanzierungsvoranschlag Detailnachweis

		MVAG	MVAG	QU	Ergebnisvoranschlag			Finanzierungsvoranschlag		
		EH	FH		VA 2021 inkl. NVA	VA 2021	1. NVA	VA 2021 inkl. NVA	VA 2021	1. NVA
1/163000-754000	Laufende Transferzahlungen an sonstige Träger öffentl. Rechtes	2231	3231	26	60 000,00	60 000,00		60 000,00	60 000,00	
<b>SU 22 / 32</b>	<b>Summe Aufwendungen / Auszahlungen operative Gebarung</b>				<b>91 100,00</b>	<b>91 100,00</b>	<b>0,00</b>	<b>67 600,00</b>	<b>67 600,00</b>	<b>0,00</b>
<b>SA 0 / SA 1</b>	<b>(0) Nettoergebnis (21 - 22) / (1) Geldfluss operative Gebarung (31 - 32)</b>				<b>-84 100,00</b>	<b>-84 100,00</b>	<b>0,00</b>	<b>-66 400,00</b>	<b>-66 400,00</b>	<b>0,00</b>
<b>SU 23</b>	<b>Summe Haushaltsrücklagen</b>				<b>0,00</b>	<b>0,00</b>	<b>0,00</b>	<b>0,00</b>	<b>0,00</b>	<b>0,00</b>
<b>SA00</b>	<b>Nettoergebnis nach Zuw./Entn. Haushaltsrücklagen (Saldo 0 +/- SU23)</b>				<b>-84 100,00</b>	<b>-84 100,00</b>	<b>0,00</b>			
<b>Investive Gebarung</b>										
<b>SU 33</b>	<b>Summe Einzahlungen investive Gebarung</b>							<b>0,00</b>	<b>0,00</b>	<b>0,00</b>
<b>SU 34</b>	<b>Summe Auszahlungen investive Gebarung</b>							<b>0,00</b>	<b>0,00</b>	<b>0,00</b>
<b>SA2</b>	<b>Saldo (2) Geldfluss aus der Investiven Gebarung (33 - 34)</b>							<b>0,00</b>	<b>0,00</b>	<b>0,00</b>
<b>SA3</b>	<b>Saldo (3) Nettofinanzierungssaldo (Saldo 1 + Saldo 2)</b>							<b>-66 400,00</b>	<b>-66 400,00</b>	<b>0,00</b>
<b>Finanzierungstätigkeit</b>										
<b>SU 35</b>	<b>Summe Einzahlungen aus der Finanzierungstätigkeit</b>							<b>0,00</b>	<b>0,00</b>	<b>0,00</b>
1/163000-346000	Tilgung Darlehen		3614	65				55 800,00	55 800,00	
<b>SU 36</b>	<b>Summe Auszahlungen aus der Finanzierungstätigkeit</b>							<b>55 800,00</b>	<b>55 800,00</b>	<b>0,00</b>
<b>SA4</b>	<b>Saldo (4) Geldfluss aus der Finanzierungstätigkeit (35 - 36)</b>							<b>-55 800,00</b>	<b>-55 800,00</b>	<b>0,00</b>
<b>SA5</b>	<b>Saldo (5) Geldfluss aus der voranschlagswirksamen Gebarung (Saldo 3 + Saldo 4)</b>							<b>-122 200,00</b>	<b>-122 200,00</b>	<b>0,00</b>
<b>164</b>	<b>Förderung der Brandbekämpfung und Brandverhütung</b>									
<b>164000</b>	<b>Förderung der Brandbekämpfung und Brandverhütung</b>									
<b>Operative Gebarung</b>										
<b>SU 21 / 31</b>	<b>Summe Erträge / Einzahlungen operative Gebarung</b>				<b>0,00</b>	<b>0,00</b>	<b>0,00</b>	<b>0,00</b>	<b>0,00</b>	<b>0,00</b>
1/164000-754000	Laufende Transferzahlungen an sonstige Träger öffentl. Rechtes	2231	3231	26	2 000,00	2 000,00		2 000,00	2 000,00	
<b>SU 22 / 32</b>	<b>Summe Aufwendungen / Auszahlungen operative Gebarung</b>				<b>2 000,00</b>	<b>2 000,00</b>	<b>0,00</b>	<b>2 000,00</b>	<b>2 000,00</b>	<b>0,00</b>
<b>SA 0 / SA 1</b>	<b>(0) Nettoergebnis (21 - 22) / (1) Geldfluss operative Gebarung (31 - 32)</b>				<b>-2 000,00</b>	<b>-2 000,00</b>	<b>0,00</b>	<b>-2 000,00</b>	<b>-2 000,00</b>	<b>0,00</b>
<b>SU 23</b>	<b>Summe Haushaltsrücklagen</b>				<b>0,00</b>	<b>0,00</b>	<b>0,00</b>	<b>0,00</b>	<b>0,00</b>	<b>0,00</b>
<b>SA00</b>	<b>Nettoergebnis nach Zuw./Entn. Haushaltsrücklagen (Saldo 0 +/- SU23)</b>				<b>-2 000,00</b>	<b>-2 000,00</b>	<b>0,00</b>			
<b>Investive Gebarung</b>										
<b>SU 33</b>	<b>Summe Einzahlungen investive Gebarung</b>							<b>0,00</b>	<b>0,00</b>	<b>0,00</b>
<b>SU 34</b>	<b>Summe Auszahlungen investive Gebarung</b>							<b>0,00</b>	<b>0,00</b>	<b>0,00</b>
<b>SA2</b>	<b>Saldo (2) Geldfluss aus der Investiven Gebarung (33 - 34)</b>							<b>0,00</b>	<b>0,00</b>	<b>0,00</b>
<b>SA3</b>	<b>Saldo (3) Nettofinanzierungssaldo (Saldo 1 + Saldo 2)</b>							<b>-2 000,00</b>	<b>-2 000,00</b>	<b>0,00</b>
<b>Finanzierungstätigkeit</b>										
<b>SU 35</b>	<b>Summe Einzahlungen aus der Finanzierungstätigkeit</b>							<b>0,00</b>	<b>0,00</b>	<b>0,00</b>
<b>SU 36</b>	<b>Summe Auszahlungen aus der Finanzierungstätigkeit</b>							<b>0,00</b>	<b>0,00</b>	<b>0,00</b>
<b>SA4</b>	<b>Saldo (4) Geldfluss aus der Finanzierungstätigkeit (35 - 36)</b>							<b>0,00</b>	<b>0,00</b>	<b>0,00</b>

# 1. Nachtragsvoranschlag 2021

Stadtgemeinde Pöchlarn

# NVA Ergebnis- und Finanzierungsvoranschlag Detailnachweis

	MVAG EH	MVAG FH	QU	Ergebnisvoranschlag			Finanzierungsvoranschlag		
				VA 2021 inkl. NVA	VA 2021	1. NVA	VA 2021 inkl. NVA	VA 2021	1. NVA
<b>SA5</b>	Saldo (5) Geldfluss aus der voranschlagswirksamen Gebarung (Saldo 3 + Saldo 4)						-2 000,00	-2 000,00	0,00
<b>17</b>	<b>Katastrophendienst</b>								
<b>179</b>	<b>Sonstige Einrichtungen und Maßnahmen</b>								
<b>179000</b>	<b>Sonstige Einrichtungen und Maßnahmen</b>								
<b>Operative Gebarung</b>									
<b>SU 21 / 31</b>	<b>Summe Erträge / Einzahlungen operative Gebarung</b>			<b>0,00</b>	<b>0,00</b>	<b>0,00</b>	<b>0,00</b>	<b>0,00</b>	<b>0,00</b>
1/179000-650000	Zinsen für Finanzschulden in Euro	2241	3241	25		300,00	-300,00	300,00	-300,00
<b>SU 22 / 32</b>	<b>Summe Aufwendungen / Auszahlungen operative Gebarung</b>			<b>0,00</b>	<b>300,00</b>	<b>-300,00</b>	<b>0,00</b>	<b>300,00</b>	<b>-300,00</b>
<b>SA 0 / SA 1</b>	<b>(0) Nettoergebnis (21 - 22) / (1) Geldfluss operative Gebarung (31 - 32)</b>			<b>0,00</b>	<b>-300,00</b>	<b>300,00</b>	<b>0,00</b>	<b>-300,00</b>	<b>300,00</b>
<b>SU 23</b>	<b>Summe Haushaltsrücklagen</b>			<b>0,00</b>	<b>0,00</b>	<b>0,00</b>	<b>0,00</b>	<b>0,00</b>	<b>0,00</b>
<b>SA00</b>	<b>Nettoergebnis nach Zuw./Entn. Haushaltsrücklagen (Saldo 0 +/- SU23)</b>			<b>0,00</b>	<b>-300,00</b>	<b>300,00</b>			
<b>Investive Gebarung</b>									
<b>SU 33</b>	<b>Summe Einzahlungen investive Gebarung</b>						<b>0,00</b>	<b>0,00</b>	<b>0,00</b>
5/179000-020000	Ankauf Notstromaggregate		3414	41				100 000,00	-100 000,00
<b>SU 34</b>	<b>Summe Auszahlungen investive Gebarung</b>						<b>0,00</b>	<b>100 000,00</b>	<b>-100 000,00</b>
<b>SA2</b>	<b>Saldo (2) Geldfluss aus der Investiven Gebarung (33 - 34)</b>						<b>0,00</b>	<b>-100 000,00</b>	<b>100 000,00</b>
<b>SA3</b>	<b>Saldo (3) Nettofinanzierungssaldo (Saldo 1 + Saldo 2)</b>						<b>0,00</b>	<b>-100 300,00</b>	<b>100 300,00</b>
<b>Finanzierungstätigkeit</b>									
6/179000+346000	Aufnahme Darlehen		3514	55				100 000,00	-100 000,00
<b>SU 35</b>	<b>Summe Einzahlungen aus der Finanzierungstätigkeit</b>						<b>0,00</b>	<b>100 000,00</b>	<b>-100 000,00</b>
1/179000-346000	Tilgung Darlehen		3614	65				2 500,00	-2 500,00
<b>SU 36</b>	<b>Summe Auszahlungen aus der Finanzierungstätigkeit</b>						<b>0,00</b>	<b>2 500,00</b>	<b>-2 500,00</b>
<b>SA4</b>	<b>Saldo (4) Geldfluss aus der Finanzierungstätigkeit (35 - 36)</b>						<b>0,00</b>	<b>97 500,00</b>	<b>-97 500,00</b>
<b>SA5</b>	<b>Saldo (5) Geldfluss aus der voranschlagswirksamen Gebarung (Saldo 3 + Saldo 4)</b>						<b>0,00</b>	<b>-2 800,00</b>	<b>2 800,00</b>
<b>18</b>	<b>Landesverteidigung</b>								
<b>180</b>	<b>Zivilschutz</b>								
<b>180000</b>	<b>Zivilschutz</b>								
<b>Operative Gebarung</b>									
<b>SU 21 / 31</b>	<b>Summe Erträge / Einzahlungen operative Gebarung</b>			<b>0,00</b>	<b>0,00</b>	<b>0,00</b>	<b>0,00</b>	<b>0,00</b>	<b>0,00</b>
1/180000-680000	Planmäßige Abschreibung	2226			200,00	200,00			
1/180000-726000	Mitgliedsbeiträge an Institutionen	2225	3225	24	800,00	800,00	800,00	800,00	
1/180000-728000	Entgelte für sonstige Leistungen	2225	3225	24	500,00	500,00	500,00	500,00	
<b>SU 22 / 32</b>	<b>Summe Aufwendungen / Auszahlungen operative Gebarung</b>			<b>1 500,00</b>	<b>1 500,00</b>	<b>0,00</b>	<b>1 300,00</b>	<b>1 300,00</b>	<b>0,00</b>
<b>SA 0 / SA 1</b>	<b>(0) Nettoergebnis (21 - 22) / (1) Geldfluss operative Gebarung (31 - 32)</b>			<b>-1 500,00</b>	<b>-1 500,00</b>	<b>0,00</b>	<b>-1 300,00</b>	<b>-1 300,00</b>	<b>0,00</b>

# 1. Nachtragsvoranschlag 2021

Stadtgemeinde Pöchlarn

# NVA Ergebnis- und Finanzierungsvoranschlag Detailnachweis

	MVAG EH	MVAG FH	QU	Ergebnisvoranschlag			Finanzierungsvoranschlag		
				VA 2021 inkl. NVA	VA 2021	1. NVA	VA 2021 inkl. NVA	VA 2021	1. NVA
SU 23			Summe Haushaltsrücklagen	0,00	0,00	0,00	0,00	0,00	0,00
SA00			Nettoergebnis nach Zuw./Entn. Haushaltsrücklagen (Saldo 0 +/- SU23)	-1 500,00	-1 500,00	0,00			
<b>Investive Gebarung</b>									
SU 33			Summe Einzahlungen investive Gebarung				0,00	0,00	0,00
SU 34			Summe Auszahlungen investive Gebarung				0,00	0,00	0,00
SA2			Saldo (2) Geldfluss aus der Investiven Gebarung (33 – 34)				0,00	0,00	0,00
SA3			Saldo (3) Nettofinanzierungssaldo (Saldo 1 + Saldo 2)				-1 300,00	-1 300,00	0,00
<b>Finanzierungstätigkeit</b>									
SU 35			Summe Einzahlungen aus der Finanzierungstätigkeit				0,00	0,00	0,00
SU 36			Summe Auszahlungen aus der Finanzierungstätigkeit				0,00	0,00	0,00
SA4			Saldo (4) Geldfluss aus der Finanzierungstätigkeit (35 – 36)				0,00	0,00	0,00
SA5			Saldo (5) Geldfluss aus der voranschlagswirksamen Gebarung (Saldo 3 + Saldo 4)				-1 300,00	-1 300,00	0,00

	MVAG EH	MVAG FH	QU	Ergebnisvoranschlag		Finanzierungsvoranschlag				
				VA 2021 inkl. NVA	VA 2021	1. NVA	VA 2021 inkl. NVA	VA 2021	1. NVA	
<b>2 Unterricht, Erziehung, Sport und Wissenschaft</b>										
<b>21</b>	<b>Allgemeinbildender Unterricht</b>									
<b>211</b>	<b>Volksschulen</b>									
<b>211000</b>	<b>Volksschulen</b>									
<b>Operative Gebarung</b>										
2/211000+808000	Essensbeiträge	2116	3116	16	9 000,00	9 000,00		9 000,00	9 000,00	
2/211000+810000	Nachmittagsbetreuung	2114	3114	13	18 000,00	18 000,00		18 000,00	18 000,00	
2/211000+811000	Miete Musikschulbüro	2115	3115	14	4 800,00	4 800,00		4 800,00	4 800,00	
2/211000+816000	Kostensätze Mittelschulgemeinde	2114	3114	13	42 000,00	42 000,00		42 000,00	42 000,00	
2/211000+816100	Kostensätze Sonderschulgemeinde	2114	3114	13				6 000,00	6 000,00	
2/211000+816200	Kostensätze Kopiergeld	2114	3114	13	1 500,00	1 500,00		1 500,00	1 500,00	
2/211000+817000	Erträge aus der Auflösung von sonstigen Rückstellungen	2117			23 300,00	23 300,00				
2/211000+861000	Förderung Land Nachmittagsbetreuung	2121	3121	15	9 000,00	9 000,00		9 000,00	9 000,00	
2/211000+863000	AMS: Altersteilzeitgeld	2121	3121	15	3 400,00	3 400,00		3 400,00	3 400,00	
2/211000+864000	Transfers von Unternehmen (ohne Finanzunternehmen) und andere	2123	3123	16	2 000,00		2 000,00	2 000,00		2 000,00
<b>SU 21 / 31</b>	<b>Summe Erträge / Einzahlungen operative Gebarung</b>				<b>113 000,00</b>	<b>111 000,00</b>	<b>2 000,00</b>	<b>95 700,00</b>	<b>93 700,00</b>	<b>2 000,00</b>
1/211000-400000	Geringwertige Wirtschaftsgüter	2221	3221	23	5 000,00	5 000,00		5 000,00	5 000,00	
1/211000-430000	Lebensmittel	2221	3221	23	14 000,00	14 000,00		14 000,00	14 000,00	
1/211000-454000	Reinigungsmittel	2221	3221	23	4 000,00	4 000,00		4 000,00	4 000,00	
1/211000-456000	Schreib-, Zeichen- und sonstige Büromittel	2221	3221	23	1 500,00	1 500,00		1 500,00	1 500,00	
1/211000-457000	Druckwerke	2221	3221	23	600,00	300,00	300,00	600,00	300,00	300,00
1/211000-459000	Sonstige Verbrauchsgüter	2221	3221	23	1 500,00	1 500,00		1 500,00	1 500,00	
1/211000-511000	Geldbezüge der Vertragsbediensteten in handwerklicher Verwendung	2211	3211	20	112 600,00	128 100,00	-15 500,00	112 600,00	128 100,00	-15 500,00
1/211000-523000	Geldbezüge der nicht ganzjährig beschäftigten Arbeiter	2211	3211	20	7 200,00	2 100,00	5 100,00	7 200,00	2 100,00	5 100,00
1/211000-565000	Mehrleistungsvergütungen	2211	3211	20		200,00	-200,00		200,00	-200,00
1/211000-566000	Zuwendungen aus Anlass von Dienstjubiläen	2212	3212	20						
1/211000-569000	Sonstige Nebengebühren	2211	3211	20		400,00	-400,00		400,00	-400,00
1/211000-580000	Dienstgeberbeiträge Ausgleichsfonds für Familienbeihilfen	2212	3212	20	3 800,00	4 000,00	-200,00	3 800,00	4 000,00	-200,00
1/211000-582000	Sonstige Dienstgeberbeiträge zur sozialen Sicherheit	2212	3212	20	22 300,00	24 600,00	-2 300,00	22 300,00	24 600,00	-2 300,00
1/211000-600000	Strom	2222	3222	24	3 300,00	3 300,00		3 300,00	3 300,00	
1/211000-600300	Wärme	2222	3222	24	50 900,00	50 000,00	900,00	50 900,00	50 000,00	900,00

# 1. Nachtragsvoranschlag 2021

Stadtgemeinde Pöchlarn

# NVA Ergebnis- und Finanzierungsvoranschlag Detailnachweis

		MVAG	MVAG	QU	Ergebnisvoranschlag		Finanzierungsvoranschlag			
		EH	FH		VA 2021 inkl. NVA	VA 2021	1. NVA	VA 2021 inkl. NVA	VA 2021	1. NVA
1/211000-614000	Instandhaltung von Gebäuden	2224	3224	24	67 000,00	67 000,00		67 000,00	67 000,00	
1/211000-618000	Instandhaltung von sonstigen Anlagen	2224	3224	24	4 000,00	4 000,00		4 000,00	4 000,00	
1/211000-630000	Postdienste	2222	3222	24	100,00	100,00		100,00	100,00	
1/211000-631000	Telekommunikationsdienste	2222	3222	24	1 200,00	1 200,00		1 200,00	1 200,00	
1/211000-640000	Rechtskosten	2222	3222	24	200,00	200,00		200,00	200,00	
1/211000-650000	Zinsen für Finanzschulden	2241	3241	25	200,00	200,00		200,00	200,00	
1/211000-670000	Versicherungen	2222	3222	24	7 000,00	7 000,00		7 000,00	7 000,00	
1/211000-680000	Planmäßige Abschreibung	2226			111 200,00	111 200,00				
1/211000-700000	Mietzinse - Klassenbenützung Allgemeine Sonderschule	2223	3223	24						
1/211000-710000	Öffentliche Abgaben	2225	3225	24	14 000,00	14 000,00		14 000,00	14 000,00	
1/211000-720000	Interne Verrechnung Stunden Bauhof	2225	3225	24	3 000,00	3 000,00		3 000,00	3 000,00	
1/211000-720100	Kostensätze Mittelschulgemeinde	2225	3225	24	11 000,00		11 000,00	11 000,00		11 000,00
1/211000-728000	Entgelte für sonstige Leistungen	2225	3225	24	3 500,00	3 500,00		3 500,00	3 500,00	
1/211000-728100	Entgelte für sonstige Leistungen - Nachmittagsbetreuung	2225	3225	24	33 000,00	33 000,00		33 000,00	33 000,00	
1/211000-728200	Schulsozialarbeit	2225	3225	24	9 000,00		9 000,00	9 000,00		9 000,00
<b>SU 22 / 32</b>	<b>Summe Aufwendungen / Auszahlungen operative Gebarung</b>				<b>491 100,00</b>	<b>483 400,00</b>	<b>7 700,00</b>	<b>379 900,00</b>	<b>372 200,00</b>	<b>7 700,00</b>
<b>SA 0 / SA 1</b>	<b>(0) Nettoergebnis (21 - 22) / (1) Geldfluss operative Gebarung (31 - 32)</b>				<b>-378 100,00</b>	<b>-372 400,00</b>	<b>-5 700,00</b>	<b>-284 200,00</b>	<b>-278 500,00</b>	<b>-5 700,00</b>
<b>SU 23</b>	<b>Summe Haushaltsrücklagen</b>				<b>0,00</b>	<b>0,00</b>	<b>0,00</b>	<b>0,00</b>	<b>0,00</b>	<b>0,00</b>
<b>SA00</b>	<b>Nettoergebnis nach Zuw./Entn. Haushaltsrücklagen (Saldo 0 +/- SU23)</b>				<b>-378 100,00</b>	<b>-372 400,00</b>	<b>-5 700,00</b>			
<b>Investive Gebarung</b>										
<b>SU 33</b>	<b>Summe Einzahlungen investive Gebarung</b>							<b>0,00</b>	<b>0,00</b>	<b>0,00</b>
1/211000-042000	Amtsausstattung		3415	41						
1/211000-070000	Aktivierungsfähige Rechte (immaterielle Vermögenswerte)		3411	42				2 100,00		2 100,00
<b>SU 34</b>	<b>Summe Auszahlungen investive Gebarung</b>							<b>2 100,00</b>	<b>0,00</b>	<b>2 100,00</b>
<b>SA2</b>	<b>Saldo (2) Geldfluss aus der Investiven Gebarung (33 - 34)</b>							<b>-2 100,00</b>	<b>0,00</b>	<b>-2 100,00</b>
<b>SA3</b>	<b>Saldo (3) Nettofinanzierungssaldo (Saldo 1 + Saldo 2)</b>							<b>-286 300,00</b>	<b>-278 500,00</b>	<b>-7 800,00</b>
<b>Finanzierungstätigkeit</b>										
<b>SU 35</b>	<b>Summe Einzahlungen aus der Finanzierungstätigkeit</b>							<b>0,00</b>	<b>0,00</b>	<b>0,00</b>
1/211000-344000	Tilgung Darlehen Schulbaufonds		3611	64				54 300,00	54 300,00	
1/211000-346000	Tilgung Darlehen		3614	65				12 800,00	12 800,00	
<b>SU 36</b>	<b>Summe Auszahlungen aus der Finanzierungstätigkeit</b>							<b>67 100,00</b>	<b>67 100,00</b>	<b>0,00</b>
<b>SA4</b>	<b>Saldo (4) Geldfluss aus der Finanzierungstätigkeit (35 - 36)</b>							<b>-67 100,00</b>	<b>-67 100,00</b>	<b>0,00</b>
<b>SA5</b>	<b>Saldo (5) Geldfluss aus der voranschlagswirksamen Gebarung (Saldo 3 + Saldo 4)</b>							<b>-353 400,00</b>	<b>-345 600,00</b>	<b>-7 800,00</b>

# 1. Nachtragsvoranschlag 2021

Stadtgemeinde Pöchlarn

# NVA Ergebnis- und Finanzierungsvoranschlag Detailnachweis

	MVAG EH	MVAG FH	QU	Ergebnisvoranschlag			Finanzierungsvoranschlag		
				VA 2021 inkl. NVA	VA 2021	1. NVA	VA 2021 inkl. NVA	VA 2021	1. NVA
<b>212</b>	<b>Hauptschulen</b>								
<b>212010</b>	<b>Neue Mittelschulen</b>								
<b>Operative Gebarung</b>									
<b>SU 21 / 31</b>	<b>Summe Erträge / Einzahlungen operative Gebarung</b>			<b>0,00</b>	<b>0,00</b>	<b>0,00</b>	<b>0,00</b>	<b>0,00</b>	<b>0,00</b>
1/212010-720000	Interne Verrechnung Stunden Bauhof	2225	3225	24	2 000,00	2 000,00		2 000,00	2 000,00
1/212010-752000	Schulumlagen an Mittelschulen	2231	3231	26	304 000,00	303 000,00	1 000,00	304 000,00	303 000,00
<b>SU 22 / 32</b>	<b>Summe Aufwendungen / Auszahlungen operative Gebarung</b>			<b>306 000,00</b>	<b>305 000,00</b>	<b>1 000,00</b>	<b>306 000,00</b>	<b>305 000,00</b>	<b>1 000,00</b>
<b>SA 0 / SA 1</b>	<b>(0) Nettoergebnis (21 - 22) / (1) Geldfluss operative Gebarung (31 - 32)</b>			<b>-306 000,00</b>	<b>-305 000,00</b>	<b>-1 000,00</b>	<b>-306 000,00</b>	<b>-305 000,00</b>	<b>-1 000,00</b>
<b>SU 23</b>	<b>Summe Haushaltsrücklagen</b>			<b>0,00</b>	<b>0,00</b>	<b>0,00</b>	<b>0,00</b>	<b>0,00</b>	<b>0,00</b>
<b>SA00</b>	<b>Nettoergebnis nach Zuw./Entn. Haushaltsrücklagen (Saldo 0 +/- SU23)</b>			<b>-306 000,00</b>	<b>-305 000,00</b>	<b>-1 000,00</b>			
<b>Investive Gebarung</b>									
<b>SU 33</b>	<b>Summe Einzahlungen investive Gebarung</b>						<b>0,00</b>	<b>0,00</b>	<b>0,00</b>
<b>SU 34</b>	<b>Summe Auszahlungen investive Gebarung</b>						<b>0,00</b>	<b>0,00</b>	<b>0,00</b>
<b>SA2</b>	<b>Saldo (2) Geldfluss aus der Investiven Gebarung (33 - 34)</b>						<b>0,00</b>	<b>0,00</b>	<b>0,00</b>
<b>SA3</b>	<b>Saldo (3) Nettofinanzierungssaldo (Saldo 1 + Saldo 2)</b>						<b>-306 000,00</b>	<b>-305 000,00</b>	<b>-1 000,00</b>
<b>Finanzierungstätigkeit</b>									
<b>SU 35</b>	<b>Summe Einzahlungen aus der Finanzierungstätigkeit</b>						<b>0,00</b>	<b>0,00</b>	<b>0,00</b>
<b>SU 36</b>	<b>Summe Auszahlungen aus der Finanzierungstätigkeit</b>						<b>0,00</b>	<b>0,00</b>	<b>0,00</b>
<b>SA4</b>	<b>Saldo (4) Geldfluss aus der Finanzierungstätigkeit (35 - 36)</b>						<b>0,00</b>	<b>0,00</b>	<b>0,00</b>
<b>SA5</b>	<b>Saldo (5) Geldfluss aus der voranschlagswirksamen Gebarung (Saldo 3 + Saldo 4)</b>						<b>-306 000,00</b>	<b>-305 000,00</b>	<b>-1 000,00</b>
<b>213</b>	<b>Sonderschulen</b>								
<b>213000</b>	<b>Sonderschulen</b>								
<b>Operative Gebarung</b>									
<b>SU 21 / 31</b>	<b>Summe Erträge / Einzahlungen operative Gebarung</b>			<b>0,00</b>	<b>0,00</b>	<b>0,00</b>	<b>0,00</b>	<b>0,00</b>	<b>0,00</b>
1/213000-600000	Energiebezüge	2222	3222	24	200,00		200,00	200,00	200,00
1/213000-659000	Geldverkehrs- und Bankspesen	2244	3244	24	100,00		100,00	100,00	100,00
1/213000-752000	Schulumlagen an Sonderschulen	2231	3231	26	50 000,00	53 700,00	-3 700,00	50 000,00	53 700,00
<b>SU 22 / 32</b>	<b>Summe Aufwendungen / Auszahlungen operative Gebarung</b>			<b>50 300,00</b>	<b>53 700,00</b>	<b>-3 400,00</b>	<b>50 300,00</b>	<b>53 700,00</b>	<b>-3 400,00</b>
<b>SA 0 / SA 1</b>	<b>(0) Nettoergebnis (21 - 22) / (1) Geldfluss operative Gebarung (31 - 32)</b>			<b>-50 300,00</b>	<b>-53 700,00</b>	<b>3 400,00</b>	<b>-50 300,00</b>	<b>-53 700,00</b>	<b>3 400,00</b>
<b>SU 23</b>	<b>Summe Haushaltsrücklagen</b>			<b>0,00</b>	<b>0,00</b>	<b>0,00</b>	<b>0,00</b>	<b>0,00</b>	<b>0,00</b>
<b>SA00</b>	<b>Nettoergebnis nach Zuw./Entn. Haushaltsrücklagen (Saldo 0 +/- SU23)</b>			<b>-50 300,00</b>	<b>-53 700,00</b>	<b>3 400,00</b>			
<b>Investive Gebarung</b>									
<b>SU 33</b>	<b>Summe Einzahlungen investive Gebarung</b>						<b>0,00</b>	<b>0,00</b>	<b>0,00</b>
<b>SU 34</b>	<b>Summe Auszahlungen investive Gebarung</b>						<b>0,00</b>	<b>0,00</b>	<b>0,00</b>
<b>SA2</b>	<b>Saldo (2) Geldfluss aus der Investiven Gebarung (33 - 34)</b>						<b>0,00</b>	<b>0,00</b>	<b>0,00</b>
<b>SA3</b>	<b>Saldo (3) Nettofinanzierungssaldo (Saldo 1 + Saldo 2)</b>						<b>-50 300,00</b>	<b>-53 700,00</b>	<b>3 400,00</b>

# 1. Nachtragsvoranschlag 2021

Stadtgemeinde Pöchlarn

# NVA Ergebnis- und Finanzierungsvoranschlag Detailnachweis

	MVAG EH	MVAG FH	QU	Ergebnisvoranschlag			Finanzierungsvoranschlag		
				VA 2021 inkl. NVA	VA 2021	1. NVA	VA 2021 inkl. NVA	VA 2021	1. NVA
<b>Finanzierungstätigkeit</b>									
SU 35							0,00	0,00	0,00
SU 36							0,00	0,00	0,00
SA4							0,00	0,00	0,00
SA5							-50 300,00	-53 700,00	3 400,00
<b>214 Polytechnische Schulen</b>									
<b>214000 Polytechnische Schulen</b>									
<b>Operative Gebarung</b>									
SU 21 / 31				0,00	0,00	0,00	0,00	0,00	0,00
1/214000-752000		2231 3231 26		62 300,00	62 300,00		62 300,00	62 300,00	
SU 22 / 32				62 300,00	62 300,00	0,00	62 300,00	62 300,00	0,00
SA 0 / SA 1				-62 300,00	-62 300,00	0,00	-62 300,00	-62 300,00	0,00
SU 23				0,00	0,00	0,00	0,00	0,00	0,00
SA00				-62 300,00	-62 300,00	0,00			
<b>Investive Gebarung</b>									
SU 33							0,00	0,00	0,00
SU 34							0,00	0,00	0,00
SA2							0,00	0,00	0,00
SA3							-62 300,00	-62 300,00	0,00
<b>Finanzierungstätigkeit</b>									
SU 35							0,00	0,00	0,00
SU 36							0,00	0,00	0,00
SA4							0,00	0,00	0,00
SA5							-62 300,00	-62 300,00	0,00
<b>22 Berufsbildender Unterricht; Anstalten der Lehrer- und Erzieherbildung</b>									
<b>220 Berufsbildende Pflichtschulen</b>									
<b>220000 Berufsbildende Pflichtschulen</b>									
<b>Operative Gebarung</b>									
SU 21 / 31				0,00	0,00	0,00	0,00	0,00	0,00
1/220000-729000		2225 3225 24		138 400,00	126 000,00	12 400,00	138 400,00	126 000,00	12 400,00
SU 22 / 32				138 400,00	126 000,00	12 400,00	138 400,00	126 000,00	12 400,00
SA 0 / SA 1				-138 400,00	-126 000,00	-12 400,00	-138 400,00	-126 000,00	-12 400,00
SU 23				0,00	0,00	0,00	0,00	0,00	0,00
SA00				-138 400,00	-126 000,00	-12 400,00			

# 1. Nachtragsvoranschlag 2021

Stadtgemeinde Pöchlarn

# NVA Ergebnis- und Finanzierungsvoranschlag Detailnachweis

	MVAG	MVAG	QU	Ergebnisvoranschlag			Finanzierungsvoranschlag			
				EH	FH	VA 2021 inkl. NVA	VA 2021	1. NVA	VA 2021 inkl. NVA	VA 2021
<b>Investive Gebarung</b>										
<b>SU 33</b>								<b>0,00</b>	<b>0,00</b>	<b>0,00</b>
<b>SU 34</b>								<b>0,00</b>	<b>0,00</b>	<b>0,00</b>
<b>SA2</b>								<b>0,00</b>	<b>0,00</b>	<b>0,00</b>
<b>SA3</b>								<b>-138 400,00</b>	<b>-126 000,00</b>	<b>-12 400,00</b>
<b>Finanzierungstätigkeit</b>										
<b>SU 35</b>								<b>0,00</b>	<b>0,00</b>	<b>0,00</b>
<b>SU 36</b>								<b>0,00</b>	<b>0,00</b>	<b>0,00</b>
<b>SA4</b>								<b>0,00</b>	<b>0,00</b>	<b>0,00</b>
<b>SA5</b>								<b>-138 400,00</b>	<b>-126 000,00</b>	<b>-12 400,00</b>
<b>24</b>										
<b>240</b>										
<b>240000</b>										
<b>Operative Gebarung</b>										
2/240000+808000	Essensbeiträge	2116	3116	16	4 000,00	4 000,00		4 000,00	4 000,00	
2/240000+810000	Elternbeiträge	2114	3114	13	8 000,00	8 000,00		8 000,00	8 000,00	
2/240000+810100	Elternbeiträge Nachmittagsbetreuung	2114	3114	13	6 000,00	6 000,00		6 000,00	6 000,00	
2/240000+860000	Förderungen Land NÖ	2121	3121	15						
2/240000+861000	Zuschuss Land NÖ Kindergartenfonds	2121	3121	15	7 700,00	7 700,00		7 700,00	7 700,00	
2/240000+861100	Förderungen Land NÖ	2121	3121	15	5 000,00	2 000,00	3 000,00	5 000,00	2 000,00	3 000,00
2/240000+863000	AMS: Eingliederungshilfe	2121	3121	15	800,00		800,00	800,00		800,00
<b>SU 21 / 31</b>	<b>Summe Erträge / Einzahlungen operative Gebarung</b>				<b>31 500,00</b>	<b>27 700,00</b>	<b>3 800,00</b>	<b>31 500,00</b>	<b>27 700,00</b>	<b>3 800,00</b>
1/240000-400000	Geringwertige Wirtschaftsgüter des Anlagevermögens	2221	3221	23	5 000,00	5 000,00		5 000,00	5 000,00	
1/240000-430000	Lebensmittel	2221	3221	23	5 000,00	5 000,00		5 000,00	5 000,00	
1/240000-454000	Reinigungsmittel	2221	3221	23	1 500,00	1 000,00	500,00	1 500,00	1 000,00	500,00
1/240000-456000	Schreib-, Zeichen- und sonstige Büromittel	2221	3221	23	1 000,00	500,00	500,00	1 000,00	500,00	500,00
1/240000-458000	Mittel zur ärztlichen Betreuung und Gesundheitsvorsorge	2221	3221	23	300,00		300,00	300,00		300,00
1/240000-459000	Beschäftigungsmaterial	2221	3221	23	8 000,00	8 000,00		8 000,00	8 000,00	
1/240000-511000	Geldbezüge der Vertragsbediensteten in handwerklicher Verwendung	2211	3211	20	106 600,00	124 800,00	-18 200,00	106 600,00	124 800,00	-18 200,00
1/240000-523000	Geldbezüge der nicht ganzjährig beschäftigten Arbeiter	2211	3211	20	12 100,00	1 500,00	10 600,00	12 100,00	1 500,00	10 600,00
1/240000-569000	sonstige Nebengebühren	2211	3211	20	1 500,00	1 800,00	-300,00	1 500,00	1 800,00	-300,00
1/240000-580000	Dienstgeberbeiträge Ausgleichsfonds für Familienbeihilfen	2212	3212	20	4 700,00	5 000,00	-300,00	4 700,00	5 000,00	-300,00

# 1. Nachtragsvoranschlag 2021

Stadtgemeinde Pöchlarn

# NVA Ergebnis- und Finanzierungsvoranschlag Detailnachweis

		MVAG	MVAG	QU	Ergebnisvoranschlag		Finanzierungsvoranschlag			
		EH	FH		VA 2021 inkl. NVA	VA 2021	1. NVA	VA 2021 inkl. NVA	VA 2021	1. NVA
1/240000-582000	Sonstige Dienstgeberbeiträge zur sozialen Sicherheit	2212	3212	20	25 600,00	27 500,00	-1 900,00	25 600,00	27 500,00	-1 900,00
1/240000-592000	Dotierung von Rückstellungen für Jubiläumszuwendungen	2214			1 500,00	1 500,00				
1/240000-600000	Strom	2222	3222	24	3 200,00	3 200,00		3 200,00	3 200,00	
1/240000-600300	Wärme	2222	3222	24	5 000,00	5 000,00		5 000,00	5 000,00	
1/240000-610000	Instandhaltung von Grund und Boden	2224	3224	24						
1/240000-613000	Instandhaltung von sonstigen Grundstückseinrichtungen	2224	3224	24	2 000,00	2 000,00		2 000,00	2 000,00	
1/240000-614000	Instandhaltung von Gebäuden	2224	3224	24	5 000,00	5 000,00		5 000,00	5 000,00	
1/240000-618000	Instandhaltung von sonstigen Anlagen	2224	3224	24	1 500,00	1 500,00		1 500,00	1 500,00	
1/240000-619000	Instandhaltung von Sonderanlagen	2224	3224	24	500,00	500,00		500,00	500,00	
1/240000-631000	Telekommunikationsdienste	2222	3222	24	800,00	800,00		800,00	800,00	
1/240000-640000	Rechtskosten	2222	3222	24	400,00	400,00		400,00	400,00	
1/240000-650000	Zinsen für Finanzschulden - Inland	2241	3241	25	1 500,00	1 500,00		1 500,00	1 500,00	
1/240000-670000	Versicherungen	2222	3222	24	3 600,00	3 600,00		3 600,00	3 600,00	
1/240000-680000	Planmäßige Abschreibung	2226			3 500,00	3 500,00				
1/240000-700000	Mietzinse - Pöchlarn Kommunalimmobilienverwaltungsgesellschaft	2223	3223	24	126 800,00	126 800,00		126 800,00	126 800,00	
1/240000-710000	Öffentliche Abgaben	2225	3225	24	7 000,00	7 000,00		7 000,00	7 000,00	
1/240000-720000	Interne Verrechnung Stunden Bauhof	2225	3225	24	2 000,00	2 000,00		2 000,00	2 000,00	
1/240000-728000	Entgelte für sonstige Leistungen	2225	3225	24	1 000,00	1 000,00		1 000,00	1 000,00	
<b>SU 22 / 32</b>	<b>Summe Aufwendungen / Auszahlungen operative Gebarung</b>				<b>336 600,00</b>	<b>345 400,00</b>	<b>-8 800,00</b>	<b>331 600,00</b>	<b>340 400,00</b>	<b>-8 800,00</b>
<b>SA 0 / SA 1</b>	<b>(0) Nettoergebnis (21 - 22) / (1) Geldfluss operative Gebarung (31 - 32)</b>				<b>-305 100,00</b>	<b>-317 700,00</b>	<b>12 600,00</b>	<b>-300 100,00</b>	<b>-312 700,00</b>	<b>12 600,00</b>
<b>SU 23</b>	<b>Summe Haushaltsrücklagen</b>				<b>0,00</b>	<b>0,00</b>	<b>0,00</b>	<b>0,00</b>	<b>0,00</b>	<b>0,00</b>
<b>SA00</b>	<b>Nettoergebnis nach Zuw./Entn. Haushaltsrücklagen (Saldo 0 +/- SU23)</b>				<b>-305 100,00</b>	<b>-317 700,00</b>	<b>12 600,00</b>			
<b>Investive Gebarung</b>										
<b>SU 33</b>	<b>Summe Einzahlungen investive Gebarung</b>							<b>0,00</b>	<b>0,00</b>	<b>0,00</b>
1/240000-010000	Gebäude und Bauten		3413	40						
1/240000-020000	Maschinen und maschinelle Anlagen		3414	41				4 400,00		4 400,00
1/240000-042000	Amts-, Betriebs- und Geschäftsausstattung		3415	41						
<b>SU 34</b>	<b>Summe Auszahlungen investive Gebarung</b>							<b>4 400,00</b>	<b>0,00</b>	<b>4 400,00</b>
<b>SA2</b>	<b>Saldo (2) Geldfluss aus der Investiven Gebarung (33 - 34)</b>							<b>-4 400,00</b>	<b>0,00</b>	<b>-4 400,00</b>
<b>SA3</b>	<b>Saldo (3) Nettofinanzierungssaldo (Saldo 1 + Saldo 2)</b>							<b>-304 500,00</b>	<b>-312 700,00</b>	<b>8 200,00</b>
<b>Finanzierungstätigkeit</b>										
<b>SU 35</b>	<b>Summe Einzahlungen aus der Finanzierungstätigkeit</b>							<b>0,00</b>	<b>0,00</b>	<b>0,00</b>
1/240000-346000	Tilgung Darlehen		3614	65				26 600,00	26 600,00	
<b>SU 36</b>	<b>Summe Auszahlungen aus der Finanzierungstätigkeit</b>							<b>26 600,00</b>	<b>26 600,00</b>	<b>0,00</b>
<b>SA4</b>	<b>Saldo (4) Geldfluss aus der Finanzierungstätigkeit (35 - 36)</b>							<b>-26 600,00</b>	<b>-26 600,00</b>	<b>0,00</b>

# 1. Nachtragsvoranschlag 2021

Stadtgemeinde Pöchlarn

# NVA Ergebnis- und Finanzierungsvoranschlag Detailnachweis

		MVAG	MVAG	QU	Ergebnisvoranschlag		Finanzierungsvoranschlag			
		EH	FH		VA 2021 inkl. NVA	VA 2021	1. NVA	VA 2021 inkl. NVA	VA 2021	1. NVA
<b>SA5</b>	<b>Saldo (5) Geldfluss aus der voranschlagswirksamen Gebarung (Saldo 3 + Saldo 4)</b>							<b>-331 100,00</b>	<b>-339 300,00</b>	<b>8 200,00</b>
<b>240100</b>	<b>Kindergarten Sonnenschein</b>									
<b>Operative Gebarung</b>										
2/240100+808000	Essensbeiträge	2116	3116	16	2 500,00	2 500,00		2 500,00	2 500,00	
2/240100+810000	Elternbeiträge	2114	3114	13	8 000,00	8 000,00		8 000,00	8 000,00	
2/240100+810100	Elternbeiträge Nachmittagsbetreuung	2114	3114	13	6 000,00	6 000,00		6 000,00	6 000,00	
2/240100+829000	Sonstige Erträge	2116	3116	18						
2/240100+861000	Zuschuss Land NÖ Kindergartenfonds	2121	3121	15	3 200,00	3 200,00		3 200,00	3 200,00	
<b>SU 21 / 31</b>	<b>Summe Erträge / Einzahlungen operative Gebarung</b>				<b>19 700,00</b>	<b>19 700,00</b>	<b>0,00</b>	<b>19 700,00</b>	<b>19 700,00</b>	<b>0,00</b>
1/240100-400000	Geringwertige Wirtschaftsgüter des Anlagevermögens	2221	3221	23	2 500,00	2 500,00		2 500,00	2 500,00	
1/240100-430000	Lebensmittel	2221	3221	23	3 500,00	3 500,00		3 500,00	3 500,00	
1/240100-454000	Reinigungsmittel	2221	3221	23	1 000,00	1 000,00		1 000,00	1 000,00	
1/240100-456000	Schreib-, Zeichen- und sonstige Büromittel	2221	3221	23	1 000,00	1 000,00		1 000,00	1 000,00	
1/240100-459000	Beschäftigungsmaterial	2221	3221	23	8 000,00	8 000,00		8 000,00	8 000,00	
1/240100-511000	Geldbezüge der Vertragsbediensteten in handwerklicher Verwendung	2211	3211	20	97 400,00	99 700,00	-2 300,00	97 400,00	99 700,00	-2 300,00
1/240100-523000	Geldbezüge der nicht ganzjährig beschäftigten Arbeiter	2211	3211	20	4 000,00	1 500,00	2 500,00	4 000,00	1 500,00	2 500,00
1/240100-565000	MehreLeistungsvergütungen	2211	3211	20	500,00	500,00		500,00	500,00	
1/240100-569000	Sonstige Nebengebühren	2211	3211	20	400,00	400,00		400,00	400,00	
1/240100-580000	Dienstgeberbeiträge Ausgleichsfonds für Familienbeihilfen	2212	3212	20	3 900,00	3 200,00	700,00	3 900,00	3 200,00	700,00
1/240100-582000	Sonstige Dienstgeberbeiträge zur sozialen Sicherheit	2212	3212	20	21 700,00	22 100,00	-400,00	21 700,00	22 100,00	-400,00
1/240100-592000	Dotierung von Rückstellungen für Jubiläumsszuwendungen	2214			700,00	700,00				
1/240100-600000	Strom	2222	3222	24	1 000,00	1 000,00		1 000,00	1 000,00	
1/240100-600300	Wärme	2222	3222	24	6 000,00	6 000,00		6 000,00	6 000,00	
1/240100-610000	Instandhaltung von Grund und Boden	2224	3224	24						
1/240100-613000	Instandhaltung von sonstigen Grundstückseinrichtungen	2224	3224	24	2 000,00	2 000,00		2 000,00	2 000,00	
1/240100-614000	Instandhaltung von Gebäuden	2224	3224	24	4 500,00	4 500,00		4 500,00	4 500,00	
1/240100-618000	Instandhaltung von sonstigen Anlagen	2224	3224	24	1 500,00	1 500,00		1 500,00	1 500,00	
1/240100-631000	Telekommunikationsdienste	2222	3222	24	1 000,00	1 000,00		1 000,00	1 000,00	
1/240100-640000	Rechtskosten	2222	3222	24	500,00	500,00		500,00	500,00	
1/240100-650000	Kreditzinsen	2241	3241	25	1 300,00	1 300,00		1 300,00	1 300,00	
1/240100-670000	Versicherungen	2222	3222	24	2 000,00	2 000,00		2 000,00	2 000,00	
1/240100-680000	Planmäßige Abschreibung	2226			28 000,00	28 000,00				

# 1. Nachtragsvoranschlag 2021

Stadtgemeinde Pöchlarn

# NVA Ergebnis- und Finanzierungsvoranschlag Detailnachweis

		MVAG	MVAG	QU	Ergebnisvoranschlag		Finanzierungsvoranschlag			
		EH	FH		VA 2021 inkl. NVA	VA 2021	1. NVA	VA 2021 inkl. NVA	VA 2021	1. NVA
1/240100-691000	Schadensvergütungen	2225	3225	24						
1/240100-700000	Mietzinse	2223	3223	24	500,00	500,00		500,00	500,00	
1/240100-710000	Öffentliche Abgaben	2225	3225	24	3 500,00	3 500,00		3 500,00	3 500,00	
1/240100-720000	Interne Verrechnung Stunden Bauhof	2225	3225	24	2 000,00	2 000,00		2 000,00	2 000,00	
1/240100-724000	Reisegebühren	2225	3225	24	100,00	100,00		100,00	100,00	
1/240100-728000	Entgelte für sonstige Leistungen	2225	3225	24	500,00	500,00		500,00	500,00	
<b>SU 22 / 32</b>	<b>Summe Aufwendungen / Auszahlungen operative Gebarung</b>				<b>199 000,00</b>	<b>198 500,00</b>	<b>500,00</b>	<b>170 300,00</b>	<b>169 800,00</b>	<b>500,00</b>
<b>SA 0 / SA 1</b>	<b>(0) Nettoergebnis (21 - 22) / (1) Geldfluss operative Gebarung (31 - 32)</b>				<b>-179 300,00</b>	<b>-178 800,00</b>	<b>-500,00</b>	<b>-150 600,00</b>	<b>-150 100,00</b>	<b>-500,00</b>
<b>SU 23</b>	<b>Summe Haushaltsrücklagen</b>				<b>0,00</b>	<b>0,00</b>	<b>0,00</b>	<b>0,00</b>	<b>0,00</b>	<b>0,00</b>
<b>SA00</b>	<b>Nettoergebnis nach Zuw./Entn. Haushaltsrücklagen (Saldo 0 +/- SU23)</b>				<b>-179 300,00</b>	<b>-178 800,00</b>	<b>-500,00</b>			
<b>Investive Gebarung</b>										
<b>SU 33</b>	<b>Summe Einzahlungen investive Gebarung</b>							<b>0,00</b>	<b>0,00</b>	<b>0,00</b>
1/240100-006000	Sonstige Grundstückseinrichtungen		3412	40						
1/240100-020000	Maschinen und maschinelle Anlagen		3414	41				6 500,00		6 500,00
1/240100-042000	Amts-, Betriebs- und Geschäftsausstattung		3415	41						
<b>SU 34</b>	<b>Summe Auszahlungen investive Gebarung</b>							<b>6 500,00</b>	<b>0,00</b>	<b>6 500,00</b>
<b>SA2</b>	<b>Saldo (2) Geldfluss aus der Investiven Gebarung (33 - 34)</b>							<b>-6 500,00</b>	<b>0,00</b>	<b>-6 500,00</b>
<b>SA3</b>	<b>Saldo (3) Nettofinanzierungssaldo (Saldo 1 + Saldo 2)</b>							<b>-157 100,00</b>	<b>-150 100,00</b>	<b>-7 000,00</b>
<b>Finanzierungstätigkeit</b>										
<b>SU 35</b>	<b>Summe Einzahlungen aus der Finanzierungstätigkeit</b>							<b>0,00</b>	<b>0,00</b>	<b>0,00</b>
1/240100-346000	Tilgung Darlehen - Neubau Kindergarten		3614	65				17 300,00	17 300,00	
<b>SU 36</b>	<b>Summe Auszahlungen aus der Finanzierungstätigkeit</b>							<b>17 300,00</b>	<b>17 300,00</b>	<b>0,00</b>
<b>SA4</b>	<b>Saldo (4) Geldfluss aus der Finanzierungstätigkeit (35 - 36)</b>							<b>-17 300,00</b>	<b>-17 300,00</b>	<b>0,00</b>
<b>SA5</b>	<b>Saldo (5) Geldfluss aus der voranschlagswirksamen Gebarung (Saldo 3 + Saldo 4)</b>							<b>-174 400,00</b>	<b>-167 400,00</b>	<b>-7 000,00</b>
<b>240300</b>	<b>Kindergartentransporte</b>									
<b>Operative Gebarung</b>										
2/240300+810000	Elternbeiträge	2114	3114	13	1 500,00	1 500,00		1 500,00	1 500,00	
<b>SU 21 / 31</b>	<b>Summe Erträge / Einzahlungen operative Gebarung</b>				<b>1 500,00</b>	<b>1 500,00</b>	<b>0,00</b>	<b>1 500,00</b>	<b>1 500,00</b>	<b>0,00</b>
<b>SU 22 / 32</b>	<b>Summe Aufwendungen / Auszahlungen operative Gebarung</b>				<b>0,00</b>	<b>0,00</b>	<b>0,00</b>	<b>0,00</b>	<b>0,00</b>	<b>0,00</b>
<b>SA 0 / SA 1</b>	<b>(0) Nettoergebnis (21 - 22) / (1) Geldfluss operative Gebarung (31 - 32)</b>				<b>1 500,00</b>	<b>1 500,00</b>	<b>0,00</b>	<b>1 500,00</b>	<b>1 500,00</b>	<b>0,00</b>
<b>SU 23</b>	<b>Summe Haushaltsrücklagen</b>				<b>0,00</b>	<b>0,00</b>	<b>0,00</b>	<b>0,00</b>	<b>0,00</b>	<b>0,00</b>
<b>SA00</b>	<b>Nettoergebnis nach Zuw./Entn. Haushaltsrücklagen (Saldo 0 +/- SU23)</b>				<b>1 500,00</b>	<b>1 500,00</b>	<b>0,00</b>			
<b>Investive Gebarung</b>										
<b>SU 33</b>	<b>Summe Einzahlungen investive Gebarung</b>							<b>0,00</b>	<b>0,00</b>	<b>0,00</b>
<b>SU 34</b>	<b>Summe Auszahlungen investive Gebarung</b>							<b>0,00</b>	<b>0,00</b>	<b>0,00</b>
<b>SA2</b>	<b>Saldo (2) Geldfluss aus der Investiven Gebarung (33 - 34)</b>							<b>0,00</b>	<b>0,00</b>	<b>0,00</b>

# 1. Nachtragsvoranschlag 2021

Stadtgemeinde Pöchlarn

# NVA Ergebnis- und Finanzierungsvoranschlag Detailnachweis

		MVAG			Ergebnisvoranschlag			Finanzierungsvoranschlag		
		EH	FH	QU	VA 2021 inkl. NVA	VA 2021	1. NVA	VA 2021 inkl. NVA	VA 2021	1. NVA
<b>SA3</b>	<b>Saldo (3) Nettofinanzierungssaldo (Saldo 1 + Saldo 2)</b>							<b>1 500,00</b>	<b>1 500,00</b>	<b>0,00</b>
<b>Finanzierungstätigkeit</b>										
<b>SU 35</b>	<b>Summe Einzahlungen aus der Finanzierungstätigkeit</b>							<b>0,00</b>	<b>0,00</b>	<b>0,00</b>
<b>SU 36</b>	<b>Summe Auszahlungen aus der Finanzierungstätigkeit</b>							<b>0,00</b>	<b>0,00</b>	<b>0,00</b>
<b>SA4</b>	<b>Saldo (4) Geldfluss aus der Finanzierungstätigkeit (35 – 36)</b>							<b>0,00</b>	<b>0,00</b>	<b>0,00</b>
<b>SA5</b>	<b>Saldo (5) Geldfluss aus der voranschlagswirksamen Gebarung (Saldo 3 + Saldo 4)</b>							<b>1 500,00</b>	<b>1 500,00</b>	<b>0,00</b>
<b>240400 Kinderbetreuung Wichtelstube</b>										
<b>Operative Gebarung</b>										
2/240400+808000	Essensbeiträge	2116	3116	16	2 000,00	2 000,00		2 000,00	2 000,00	
2/240400+810000	Beiträge Betreuung	2114	3114	13	25 000,00	25 000,00		25 000,00	25 000,00	
2/240400+810100	Bastelbeitrag	2114	3114	13	300,00	300,00		300,00	300,00	
2/240400+861000	Kapitaltransferzahlungen von Ländern und Landesfonds	2121	3121	15	24 400,00	24 400,00		24 400,00	24 400,00	
<b>SU 21 / 31</b>	<b>Summe Erträge / Einzahlungen operative Gebarung</b>				<b>51 700,00</b>	<b>51 700,00</b>	<b>0,00</b>	<b>51 700,00</b>	<b>51 700,00</b>	<b>0,00</b>
1/240400-400000	Geringwertige Wirtschaftsgüter des Anlagevermögens	2221	3221	23	1 000,00	1 000,00		1 000,00	1 000,00	
1/240400-430000	Lebensmittel	2221	3221	23	3 000,00	3 000,00		3 000,00	3 000,00	
1/240400-454000	Reinigungsmittel	2221	3221	23	500,00	500,00		500,00	500,00	
1/240400-456000	Schreib-, Zeichen- und sonstige Büromittel	2221	3221	23	500,00	500,00		500,00	500,00	
1/240400-459000	Beschäftigungsmaterial	2221	3221	23	3 000,00	3 000,00		3 000,00	3 000,00	
1/240400-510000	Geldbezüge der Vertragsbediensteten der Verwaltung	2211	3211	20	56 800,00	65 800,00	-9 000,00	56 800,00	65 800,00	-9 000,00
1/240400-511000	Geldbezüge der Vertragsbediensteten in handwerklicher Verwendung	2211	3211	20	14 100,00	13 500,00	600,00	14 100,00	13 500,00	600,00
1/240400-522000	Angestellte nicht ganzjährig beschäftigt	2211	3211	20	9 800,00	400,00	9 400,00	9 800,00	400,00	9 400,00
1/240400-523000	Geldbezüge der nicht ganzjährig beschäftigten Arbeiter	2211	3211	20	1 000,00	2 000,00	-1 000,00	1 000,00	2 000,00	-1 000,00
1/240400-569000	sonstige Nebengebühren	2211	3211	20	2 900,00	2 000,00	900,00	2 900,00	2 000,00	900,00
1/240400-580000	Dienstgeberbeiträge Ausgleichsfonds für Familienbeihilfen	2212	3212	20	3 300,00	3 200,00	100,00	3 300,00	3 200,00	100,00
1/240400-582000	Sonstige Dienstgeberbeiträge zur sozialen Sicherheit	2212	3212	20	17 600,00	17 200,00	400,00	17 600,00	17 200,00	400,00
1/240400-592000	Dotierung von Rückstellungen für Jubiläumswendungen	2214			1 300,00	1 300,00				
1/240400-600000	Strom	2222	3222	24	500,00	500,00		500,00	500,00	
1/240400-600300	Wärme	2222	3222	24	1 000,00	1 000,00		1 000,00	1 000,00	
1/240400-610000	Instandhaltung von Grund und Boden	2224	3224	24						
1/240400-613000	Instandhaltung von sonstigen Grundstückseinrichtungen	2224	3224	24	1 000,00	1 000,00		1 000,00	1 000,00	

# 1. Nachtragsvoranschlag 2021

Stadtgemeinde Pöchlarn

# NVA Ergebnis- und Finanzierungsvoranschlag Detailnachweis

		MVAG	MVAG	QU	Ergebnisvoranschlag		Finanzierungsvoranschlag			
		EH	FH		VA 2021 inkl. NVA	VA 2021	1. NVA	VA 2021 inkl. NVA	VA 2021	1. NVA
1/240400-618000	Instandhaltung von sonstigen Anlagen	2224	3224	24	500,00	500,00		500,00	500,00	
1/240400-631000	Telekommunikationsdienste	2222	3222	24	500,00	500,00		500,00	500,00	
1/240400-640000	Rechtskosten	2222	3222	24	500,00	500,00		500,00	500,00	
1/240400-670000	Versicherungen	2222	3222	24	500,00	500,00		500,00	500,00	
1/240400-680000	Planmäßige Abschreibung	2226			4 700,00	4 700,00				
1/240400-700000	Mietzinse	2223	3223	24	7 500,00	7 500,00		7 500,00	7 500,00	
1/240400-720000	Interne Verrechnung Stunden Bauhof	2225	3225	24	1 000,00	1 000,00		1 000,00	1 000,00	
1/240400-724000	Reisegebühren	2225	3225	24	200,00	200,00		200,00	200,00	
1/240400-728000	Entgelte für sonstige Leistungen	2225	3225	24	1 000,00	1 000,00		1 000,00	1 000,00	
<b>SU 22 / 32</b>	<b>Summe Aufwendungen / Auszahlungen operative Gebarung</b>				<b>133 700,00</b>	<b>132 300,00</b>	<b>1 400,00</b>	<b>127 700,00</b>	<b>126 300,00</b>	<b>1 400,00</b>
<b>SA 0 / SA 1</b>	<b>(0) Nettoergebnis (21 - 22) / (1) Geldfluss operative Gebarung (31 - 32)</b>				<b>-82 000,00</b>	<b>-80 600,00</b>	<b>-1 400,00</b>	<b>-76 000,00</b>	<b>-74 600,00</b>	<b>-1 400,00</b>
<b>SU 23</b>	<b>Summe Haushaltsrücklagen</b>				<b>0,00</b>	<b>0,00</b>	<b>0,00</b>	<b>0,00</b>	<b>0,00</b>	<b>0,00</b>
<b>SA00</b>	<b>Nettoergebnis nach Zuw./Entn. Haushaltsrücklagen (Saldo 0 +/- SU23)</b>				<b>-82 000,00</b>	<b>-80 600,00</b>	<b>-1 400,00</b>			
<b>Investive Gebarung</b>										
<b>SU 33</b>	<b>Summe Einzahlungen investive Gebarung</b>							<b>0,00</b>	<b>0,00</b>	<b>0,00</b>
1/240400-006000	Sonstige Grundstückseinrichtungen		3412	40						
1/240400-042000	Amts-, Betriebs- und Geschäftsausstattung		3415	41				900,00		900,00
<b>SU 34</b>	<b>Summe Auszahlungen investive Gebarung</b>							<b>900,00</b>	<b>0,00</b>	<b>900,00</b>
<b>SA2</b>	<b>Saldo (2) Geldfluss aus der Investiven Gebarung (33 - 34)</b>							<b>-900,00</b>	<b>0,00</b>	<b>-900,00</b>
<b>SA3</b>	<b>Saldo (3) Nettofinanzierungssaldo (Saldo 1 + Saldo 2)</b>							<b>-76 900,00</b>	<b>-74 600,00</b>	<b>-2 300,00</b>
<b>Finanzierungstätigkeit</b>										
<b>SU 35</b>	<b>Summe Einzahlungen aus der Finanzierungstätigkeit</b>							<b>0,00</b>	<b>0,00</b>	<b>0,00</b>
<b>SU 36</b>	<b>Summe Auszahlungen aus der Finanzierungstätigkeit</b>							<b>0,00</b>	<b>0,00</b>	<b>0,00</b>
<b>SA4</b>	<b>Saldo (4) Geldfluss aus der Finanzierungstätigkeit (35 - 36)</b>							<b>0,00</b>	<b>0,00</b>	<b>0,00</b>
<b>SA5</b>	<b>Saldo (5) Geldfluss aus der voranschlagswirksamen Gebarung (Saldo 3 + Saldo 4)</b>							<b>-76 900,00</b>	<b>-74 600,00</b>	<b>-2 300,00</b>
<b>25</b>	<b>Außerschulische Jugendberziehung</b>									
<b>259</b>	<b>Sonstige Einrichtungen und Maßnahmen</b>									
<b>259000</b>	<b>Sonstige Einrichtungen und Maßnahmen (Jugendgemeinderat)</b>									
<b>Operative Gebarung</b>										
2/259000+829000	Sonstige Einnahmen	2116	3116	18	700,00	700,00		700,00	700,00	
<b>SU 21 / 31</b>	<b>Summe Erträge / Einzahlungen operative Gebarung</b>				<b>700,00</b>	<b>700,00</b>	<b>0,00</b>	<b>700,00</b>	<b>700,00</b>	<b>0,00</b>
1/259000-680000	Planmäßige Abschreibung	2226								
1/259000-728000	Entgelte für sonstige Leistungen	2225	3225	24	9 900,00	9 900,00		9 900,00	9 900,00	
<b>SU 22 / 32</b>	<b>Summe Aufwendungen / Auszahlungen operative Gebarung</b>				<b>9 900,00</b>	<b>9 900,00</b>	<b>0,00</b>	<b>9 900,00</b>	<b>9 900,00</b>	<b>0,00</b>
<b>SA 0 / SA 1</b>	<b>(0) Nettoergebnis (21 - 22) / (1) Geldfluss operative Gebarung (31 - 32)</b>				<b>-9 200,00</b>	<b>-9 200,00</b>	<b>0,00</b>	<b>-9 200,00</b>	<b>-9 200,00</b>	<b>0,00</b>

# 1. Nachtragsvoranschlag 2021

Stadtgemeinde Pöchlarn

# NVA Ergebnis- und Finanzierungsvoranschlag Detailnachweis

	MVAG	MVAG	QU	Ergebnisvoranschlag			Finanzierungsvoranschlag			
				EH	FH	VA 2021 inkl. NVA	VA 2021	1. NVA	VA 2021 inkl. NVA	VA 2021
<b>SU 23</b>										
<b>SA00</b>										
<b>Investive Gebarung</b>										
<b>SU 33</b>										
<b>SU 34</b>										
<b>SA2</b>										
<b>SA3</b>										
<b>Finanzierungstätigkeit</b>										
<b>SU 35</b>										
<b>SU 36</b>										
<b>SA4</b>										
<b>SA5</b>										
<b>259100</b>										
<b>Operative Gebarung</b>										
<b>SU 21 / 31</b>										
1/259100-600300										
1/259100-680000										
1/259100-757000										
<b>SU 22 / 32</b>										
<b>SA 0 / SA 1</b>										
<b>SU 23</b>										
<b>SA00</b>										
<b>Investive Gebarung</b>										
<b>SU 33</b>										
<b>SU 34</b>										
<b>SA2</b>										
<b>SA3</b>										
<b>Finanzierungstätigkeit</b>										
<b>SU 35</b>										
<b>SU 36</b>										
<b>SA4</b>										
<b>SA5</b>										

# 1. Nachtragsvoranschlag 2021

Stadtgemeinde Pöchlarn

# NVA Ergebnis- und Finanzierungsvoranschlag Detailnachweis

		MVAG	MVAG	QU	Ergebnisvoranschlag			Finanzierungsvoranschlag		
		EH	FH		VA 2021 inkl. NVA	VA 2021	1. NVA	VA 2021 inkl. NVA	VA 2021	1. NVA
<b>26</b>	<b>Sport und außerschulische Leibeserziehung</b>									
<b>262</b>	<b>Sportplätze</b>									
<b>262000</b>	<b>Sportplätze</b>									
<b>Operative Gebarung</b>										
2/262000+811000	Einnahmen aus der Vermietung und Verpachtung	2115	3115	14	9 600,00	9 600,00		9 600,00	9 600,00	
2/262000+813000	Erträge aus der Auflösung von Investitionszuschüssen (Kapitaltransfers)	2127			1 100,00	1 100,00				
<b>SU 21 / 31</b>	<b>Summe Erträge / Einzahlungen operative Gebarung</b>				<b>10 700,00</b>	<b>10 700,00</b>	<b>0,00</b>	<b>9 600,00</b>	<b>9 600,00</b>	<b>0,00</b>
1/262000-680000	Planmäßige Abschreibung	2226			2 700,00	2 700,00				
1/262000-700100	Pachtzinse	2223	3223	24	10 000,00	10 000,00		10 000,00	10 000,00	
1/262000-757400	Lfd. Transferzahlungen an private Organisationen ohne Erwerbszweck	2234	3234	27	10 000,00	10 000,00		10 000,00	10 000,00	
<b>SU 22 / 32</b>	<b>Summe Aufwendungen / Auszahlungen operative Gebarung</b>				<b>22 700,00</b>	<b>22 700,00</b>	<b>0,00</b>	<b>20 000,00</b>	<b>20 000,00</b>	<b>0,00</b>
<b>SA 0 / SA 1</b>	<b>(0) Nettoergebnis (21 - 22) / (1) Geldfluss operative Gebarung (31 - 32)</b>				<b>-12 000,00</b>	<b>-12 000,00</b>	<b>0,00</b>	<b>-10 400,00</b>	<b>-10 400,00</b>	<b>0,00</b>
<b>SU 23</b>	<b>Summe Haushaltsrücklagen</b>				<b>0,00</b>	<b>0,00</b>	<b>0,00</b>	<b>0,00</b>	<b>0,00</b>	<b>0,00</b>
<b>SA00</b>	<b>Nettoergebnis nach Zuw./Entn. Haushaltsrücklagen (Saldo 0 +/- SU23)</b>				<b>-12 000,00</b>	<b>-12 000,00</b>	<b>0,00</b>			
<b>Investive Gebarung</b>										
<b>SU 33</b>	<b>Summe Einzahlungen investive Gebarung</b>							<b>0,00</b>	<b>0,00</b>	<b>0,00</b>
<b>SU 34</b>	<b>Summe Auszahlungen investive Gebarung</b>							<b>0,00</b>	<b>0,00</b>	<b>0,00</b>
<b>SA2</b>	<b>Saldo (2) Geldfluss aus der Investiven Gebarung (33 - 34)</b>							<b>0,00</b>	<b>0,00</b>	<b>0,00</b>
<b>SA3</b>	<b>Saldo (3) Nettofinanzierungssaldo (Saldo 1 + Saldo 2)</b>							<b>-10 400,00</b>	<b>-10 400,00</b>	<b>0,00</b>
<b>Finanzierungstätigkeit</b>										
<b>SU 35</b>	<b>Summe Einzahlungen aus der Finanzierungstätigkeit</b>							<b>0,00</b>	<b>0,00</b>	<b>0,00</b>
<b>SU 36</b>	<b>Summe Auszahlungen aus der Finanzierungstätigkeit</b>							<b>0,00</b>	<b>0,00</b>	<b>0,00</b>
<b>SA4</b>	<b>Saldo (4) Geldfluss aus der Finanzierungstätigkeit (35 - 36)</b>							<b>0,00</b>	<b>0,00</b>	<b>0,00</b>
<b>SA5</b>	<b>Saldo (5) Geldfluss aus der voranschlagswirksamen Gebarung (Saldo 3 + Saldo 4)</b>							<b>-10 400,00</b>	<b>-10 400,00</b>	<b>0,00</b>
<b>269</b>	<b>Sonstige Einrichtungen und Maßnahmen</b>									
<b>269000</b>	<b>Sonstige Einrichtungen und Maßnahmen</b>									
<b>Operative Gebarung</b>										
<b>SU 21 / 31</b>	<b>Summe Erträge / Einzahlungen operative Gebarung</b>				<b>0,00</b>	<b>0,00</b>	<b>0,00</b>	<b>0,00</b>	<b>0,00</b>	<b>0,00</b>
1/269000-757100	Jugendförderung Fußball	2234	3234	27	5 500,00	5 500,00		5 500,00	5 500,00	
1/269000-757200	Sportvereine Subventionen	2234	3234	27	10 000,00	10 000,00		10 000,00	10 000,00	
<b>SU 22 / 32</b>	<b>Summe Aufwendungen / Auszahlungen operative Gebarung</b>				<b>15 500,00</b>	<b>15 500,00</b>	<b>0,00</b>	<b>15 500,00</b>	<b>15 500,00</b>	<b>0,00</b>
<b>SA 0 / SA 1</b>	<b>(0) Nettoergebnis (21 - 22) / (1) Geldfluss operative Gebarung (31 - 32)</b>				<b>-15 500,00</b>	<b>-15 500,00</b>	<b>0,00</b>	<b>-15 500,00</b>	<b>-15 500,00</b>	<b>0,00</b>
<b>SU 23</b>	<b>Summe Haushaltsrücklagen</b>				<b>0,00</b>	<b>0,00</b>	<b>0,00</b>	<b>0,00</b>	<b>0,00</b>	<b>0,00</b>
<b>SA00</b>	<b>Nettoergebnis nach Zuw./Entn. Haushaltsrücklagen (Saldo 0 +/- SU23)</b>				<b>-15 500,00</b>	<b>-15 500,00</b>	<b>0,00</b>			

# 1. Nachtragsvoranschlag 2021

Stadtgemeinde Pöchlarn

# NVA Ergebnis- und Finanzierungsvoranschlag Detailnachweis

	MVAG	MVAG	QU	Ergebnisvoranschlag			Finanzierungsvoranschlag			
				EH	FH	VA 2021 inkl. NVA	VA 2021	1. NVA	VA 2021 inkl. NVA	VA 2021
<b>Investive Gebarung</b>										
SU 33								0,00	0,00	0,00
SU 34								0,00	0,00	0,00
SA2								0,00	0,00	0,00
SA3								-15 500,00	-15 500,00	0,00
<b>Finanzierungstätigkeit</b>										
SU 35								0,00	0,00	0,00
SU 36								0,00	0,00	0,00
SA4								0,00	0,00	0,00
SA5								-15 500,00	-15 500,00	0,00
<b>27 Erwachsenenbildung</b>										
<b>270 Volkshochschulen</b>										
<b>270000 Volkshochschulen</b>										
<b>Operative Gebarung</b>										
2/270000+810000	Kursbeiträge	2114	3114	13	8 000,00	8 000,00		8 000,00	8 000,00	
2/270000+810100	Werbeinschaltungen	2114	3114	13	100,00	100,00		100,00	100,00	
2/270000+816000	Kostenersatz Kleinregion	2114	3114	13	1 500,00	1 500,00		1 500,00	1 500,00	
2/270000+867000	Lfd. Transfer: Verband NÖ VHS	2124	3124	16	200,00	200,00		200,00	200,00	
<b>SU 21 / 31</b>	<b>Summe Erträge / Einzahlungen operative Gebarung</b>				<b>9 800,00</b>	<b>9 800,00</b>	<b>0,00</b>	<b>9 800,00</b>	<b>9 800,00</b>	<b>0,00</b>
1/270000-457000	Druckwerke	2221	3221	23	3 500,00	3 500,00		3 500,00	3 500,00	
1/270000-630000	Postdienste	2222	3222	24	2 100,00	2 100,00		2 100,00	2 100,00	
1/270000-700000	Raumbenützung	2223	3223	24	500,00	500,00		500,00	500,00	
1/270000-728000	Entgelte für sonstige Leistungen	2225	3225	24	500,00	500,00		500,00	500,00	
1/270000-728100	Entschädigung an Einzelpersonen	2225	3225	24	6 000,00	6 000,00		6 000,00	6 000,00	
1/270000-728200	Personalkostenersätze	2225	3225	24	8 000,00	8 000,00		8 000,00	8 000,00	
<b>SU 22 / 32</b>	<b>Summe Aufwendungen / Auszahlungen operative Gebarung</b>				<b>20 600,00</b>	<b>20 600,00</b>	<b>0,00</b>	<b>20 600,00</b>	<b>20 600,00</b>	<b>0,00</b>
<b>SA 0 / SA 1</b>	<b>(0) Nettoergebnis (21 - 22) / (1) Geldfluss operative Gebarung (31 - 32)</b>				<b>-10 800,00</b>	<b>-10 800,00</b>	<b>0,00</b>	<b>-10 800,00</b>	<b>-10 800,00</b>	<b>0,00</b>
SU 23	Summe Haushaltsrücklagen				0,00	0,00	0,00	0,00	0,00	0,00
SA00	Nettoergebnis nach Zuw./Entn. Haushaltsrücklagen (Saldo 0 +/- SU23)				-10 800,00	-10 800,00	0,00			
<b>Investive Gebarung</b>										
SU 33	Summe Einzahlungen investive Gebarung							0,00	0,00	0,00
SU 34	Summe Auszahlungen investive Gebarung							0,00	0,00	0,00
SA2	Saldo (2) Geldfluss aus der Investiven Gebarung (33 - 34)							0,00	0,00	0,00
SA3	Saldo (3) Nettofinanzierungssaldo (Saldo 1 + Saldo 2)							-10 800,00	-10 800,00	0,00
<b>Finanzierungstätigkeit</b>										
SU 35	Summe Einzahlungen aus der Finanzierungstätigkeit							0,00	0,00	0,00

# 1. Nachtragsvoranschlag 2021

Stadtgemeinde Pöchlarn

# NVA Ergebnis- und Finanzierungsvoranschlag Detailnachweis

	MVAG EH	MVAG FH	QU	Ergebnisvoranschlag			Finanzierungsvoranschlag		
				VA 2021 inkl. NVA	VA 2021	1. NVA	VA 2021 inkl. NVA	VA 2021	1. NVA
<b>SU 36</b>	<b>Summe Auszahlungen aus der Finanzierungstätigkeit</b>						<b>0,00</b>	<b>0,00</b>	<b>0,00</b>
<b>SA4</b>	<b>Saldo (4) Geldfluss aus der Finanzierungstätigkeit (35 – 36)</b>						<b>0,00</b>	<b>0,00</b>	<b>0,00</b>
<b>SA5</b>	<b>Saldo (5) Geldfluss aus der voranschlagswirksamen Gebarung (Saldo 3 + Saldo 4)</b>						<b>-10 800,00</b>	<b>-10 800,00</b>	<b>0,00</b>
<b>28</b>	<b>Forschung und Wissenschaft</b>								
<b>282</b>	<b>Studienbeihilfen</b>								
<b>282000</b>	<b>Studienbeihilfen</b>								
<b>Operative Gebarung</b>									
<b>SU 21 / 31</b>	<b>Summe Erträge / Einzahlungen operative Gebarung</b>			<b>0,00</b>	<b>0,00</b>	<b>0,00</b>	<b>0,00</b>	<b>0,00</b>	<b>0,00</b>
1/282000-768000	Semestertickets Studenten	2234	3234	27	3 500,00	3 500,00		3 500,00	3 500,00
1/282000-768100	ÖFFI-Förderung	2234	3234	27	2 000,00		2 000,00	2 000,00	2 000,00
<b>SU 22 / 32</b>	<b>Summe Aufwendungen / Auszahlungen operative Gebarung</b>			<b>5 500,00</b>	<b>3 500,00</b>	<b>2 000,00</b>	<b>5 500,00</b>	<b>3 500,00</b>	<b>2 000,00</b>
<b>SA 0 / SA 1</b>	<b>(0) Nettoergebnis (21 - 22) / (1) Geldfluss operative Gebarung (31 – 32)</b>			<b>-5 500,00</b>	<b>-3 500,00</b>	<b>-2 000,00</b>	<b>-5 500,00</b>	<b>-3 500,00</b>	<b>-2 000,00</b>
<b>SU 23</b>	<b>Summe Haushaltsrücklagen</b>			<b>0,00</b>	<b>0,00</b>	<b>0,00</b>	<b>0,00</b>	<b>0,00</b>	<b>0,00</b>
<b>SA00</b>	<b>Nettoergebnis nach Zuw./Entn. Haushaltsrücklagen (Saldo 0 +/- SU23)</b>			<b>-5 500,00</b>	<b>-3 500,00</b>	<b>-2 000,00</b>			
<b>Investive Gebarung</b>									
<b>SU 33</b>	<b>Summe Einzahlungen investive Gebarung</b>						<b>0,00</b>	<b>0,00</b>	<b>0,00</b>
<b>SU 34</b>	<b>Summe Auszahlungen investive Gebarung</b>						<b>0,00</b>	<b>0,00</b>	<b>0,00</b>
<b>SA2</b>	<b>Saldo (2) Geldfluss aus der Investiven Gebarung (33 – 34)</b>						<b>0,00</b>	<b>0,00</b>	<b>0,00</b>
<b>SA3</b>	<b>Saldo (3) Nettofinanzierungssaldo (Saldo 1 + Saldo 2)</b>						<b>-5 500,00</b>	<b>-3 500,00</b>	<b>-2 000,00</b>
<b>Finanzierungstätigkeit</b>									
<b>SU 35</b>	<b>Summe Einzahlungen aus der Finanzierungstätigkeit</b>						<b>0,00</b>	<b>0,00</b>	<b>0,00</b>
<b>SU 36</b>	<b>Summe Auszahlungen aus der Finanzierungstätigkeit</b>						<b>0,00</b>	<b>0,00</b>	<b>0,00</b>
<b>SA4</b>	<b>Saldo (4) Geldfluss aus der Finanzierungstätigkeit (35 – 36)</b>						<b>0,00</b>	<b>0,00</b>	<b>0,00</b>
<b>SA5</b>	<b>Saldo (5) Geldfluss aus der voranschlagswirksamen Gebarung (Saldo 3 + Saldo 4)</b>						<b>-5 500,00</b>	<b>-3 500,00</b>	<b>-2 000,00</b>

	MVAG EH	MVAG FH	QU	Ergebnisvoranschlag		Finanzierungsvoranschlag				
				VA 2021 inkl. NVA	VA 2021	1. NVA	VA 2021 inkl. NVA	VA 2021	1. NVA	
<b>3 Kunst, Kultur und Kultus</b>										
<b>31</b>	<b>Bildende Künste</b>									
<b>311</b>	<b>Einrichtungen der bildenden Künste</b>									
<b>311000</b>	<b>Open-Air-Galerie</b>									
<b>Operative Gebarung</b>										
2/311000+813000	Erträge aus der Auflösung von Investitionszuschüssen (Kapitaltransfers)	2127			1 500,00	1 500,00				
<b>SU 21 / 31</b>	<b>Summe Erträge / Einzahlungen operative Gebarung</b>				<b>1 500,00</b>	<b>1 500,00</b>	<b>0,00</b>	<b>0,00</b>	<b>0,00</b>	<b>0,00</b>
1/311000-400000	Geringwertige Wirtschaftsgüter (GWG)	2221	3221	23	5 100,00	500,00	4 600,00	5 100,00	500,00	4 600,00
1/311000-457000	Druckwerke	2221	3221	23	200,00		200,00	200,00		200,00
1/311000-614000	Instandhaltung von Gebäuden und Bauten	2224	3224	24	2 500,00	2 500,00		2 500,00	2 500,00	
1/311000-680000	Planmäßige Abschreibung	2226			6 800,00	6 800,00				
1/311000-728000	Entgelte für sonstige Leistungen	2225	3225	24	2 000,00	2 000,00		2 000,00	2 000,00	
<b>SU 22 / 32</b>	<b>Summe Aufwendungen / Auszahlungen operative Gebarung</b>				<b>16 600,00</b>	<b>11 800,00</b>	<b>4 800,00</b>	<b>9 800,00</b>	<b>5 000,00</b>	<b>4 800,00</b>
<b>SA 0 / SA 1</b>	<b>(0) Nettoergebnis (21 - 22) / (1) Geldfluss operative Gebarung (31 - 32)</b>				<b>-15 100,00</b>	<b>-10 300,00</b>	<b>-4 800,00</b>	<b>-9 800,00</b>	<b>-5 000,00</b>	<b>-4 800,00</b>
<b>SU 23</b>	<b>Summe Haushaltsrücklagen</b>				<b>0,00</b>	<b>0,00</b>	<b>0,00</b>	<b>0,00</b>	<b>0,00</b>	<b>0,00</b>
<b>SA00</b>	<b>Nettoergebnis nach Zuw./Entn. Haushaltsrücklagen (Saldo 0 +/- SU23)</b>				<b>-15 100,00</b>	<b>-10 300,00</b>	<b>-4 800,00</b>			
<b>Investive Gebarung</b>										
<b>SU 33</b>	<b>Summe Einzahlungen investive Gebarung</b>							<b>0,00</b>	<b>0,00</b>	<b>0,00</b>
<b>SU 34</b>	<b>Summe Auszahlungen investive Gebarung</b>							<b>0,00</b>	<b>0,00</b>	<b>0,00</b>
<b>SA2</b>	<b>Saldo (2) Geldfluss aus der Investiven Gebarung (33 - 34)</b>							<b>0,00</b>	<b>0,00</b>	<b>0,00</b>
<b>SA3</b>	<b>Saldo (3) Nettofinanzierungssaldo (Saldo 1 + Saldo 2)</b>							<b>-9 800,00</b>	<b>-5 000,00</b>	<b>-4 800,00</b>
<b>Finanzierungstätigkeit</b>										
<b>SU 35</b>	<b>Summe Einzahlungen aus der Finanzierungstätigkeit</b>							<b>0,00</b>	<b>0,00</b>	<b>0,00</b>
<b>SU 36</b>	<b>Summe Auszahlungen aus der Finanzierungstätigkeit</b>							<b>0,00</b>	<b>0,00</b>	<b>0,00</b>
<b>SA4</b>	<b>Saldo (4) Geldfluss aus der Finanzierungstätigkeit (35 - 36)</b>							<b>0,00</b>	<b>0,00</b>	<b>0,00</b>
<b>SA5</b>	<b>Saldo (5) Geldfluss aus der voranschlagswirksamen Gebarung (Saldo 3 + Saldo 4)</b>							<b>-9 800,00</b>	<b>-5 000,00</b>	<b>-4 800,00</b>
<b>32</b>	<b>Musik und darstellende Kunst</b>									
<b>320</b>	<b>Ausbildung in Musik und darstellender Kunst</b>									
<b>320000</b>	<b>Musikschule</b>									
<b>Operative Gebarung</b>										
<b>SU 21 / 31</b>	<b>Summe Erträge / Einzahlungen operative Gebarung</b>				<b>0,00</b>	<b>0,00</b>	<b>0,00</b>	<b>0,00</b>	<b>0,00</b>	<b>0,00</b>
1/320000-400000	Geringwertige Wirtschaftsgüter (GWG)	2221	3221	23	300,00	300,00		300,00	300,00	
1/320000-600000	Strom	2222	3222	24	1 000,00	1 000,00		1 000,00	1 000,00	

# 1. Nachtragsvoranschlag 2021

Stadtgemeinde Pöchlarn

# NVA Ergebnis- und Finanzierungsvoranschlag Detailnachweis

		MVAG	MVAG	QU	Ergebnisvoranschlag		Finanzierungsvoranschlag			
		EH	FH		VA 2021 inkl. NVA	VA 2021	1. NVA	VA 2021 inkl. NVA	VA 2021	1. NVA
1/320000-600300	Wärme	2222	3222	24	4 800,00	4 800,00		4 800,00	4 800,00	
1/320000-614000	Instandhaltung von Gebäuden	2224	3224	24	1 000,00	1 000,00		1 000,00	1 000,00	
1/320000-618000	Instandhaltung von Sonstigen Anlage	2224	3224	24	500,00	500,00		500,00	500,00	
1/320000-631000	Telekommunikationsdienste	2222	3222	24	500,00	500,00		500,00	500,00	
1/320000-650000	Zinsen für Finanzschulden - Inland	2241	3241	25	100,00	100,00		100,00	100,00	
1/320000-670000	Versicherungen	2222	3222	24	400,00	400,00		400,00	400,00	
1/320000-680000	Planmäßige Abschreibung	2226			1 500,00	1 500,00				
1/320000-700000	Mietzinse - Klassenbenützung Allgemeine Sonderschule	2223	3223	24						
1/320000-710000	Öffentliche Abgaben	2225	3225	24	1 500,00	1 500,00		1 500,00	1 500,00	
1/320000-728000	Entgelte für sonstige Leistungen	2225	3225	24	100,00	100,00		100,00	100,00	
1/320000-728100	Personalkostenersätze GV Musikschule Donauklang	2225	3225	24	5 000,00	5 000,00		5 000,00	5 000,00	
1/320000-752000	GV Musikschule Donauklang: Beitrag	2231	3231	26	145 800,00	138 200,00	7 600,00	145 800,00	138 200,00	7 600,00
1/320000-768000	Förderung Jugendliche	2234	3234	27	2 000,00	2 000,00		2 000,00	2 000,00	
<b>SU 22 / 32</b>	<b>Summe Aufwendungen / Auszahlungen operative Gebarung</b>				<b>164 500,00</b>	<b>156 900,00</b>	<b>7 600,00</b>	<b>163 000,00</b>	<b>155 400,00</b>	<b>7 600,00</b>
<b>SA 0 / SA 1</b>	<b>(0) Nettoergebnis (21 - 22) / (1) Geldfluss operative Gebarung (31 - 32)</b>				<b>-164 500,00</b>	<b>-156 900,00</b>	<b>-7 600,00</b>	<b>-163 000,00</b>	<b>-155 400,00</b>	<b>-7 600,00</b>
<b>SU 23</b>	<b>Summe Haushaltsrücklagen</b>				<b>0,00</b>	<b>0,00</b>	<b>0,00</b>	<b>0,00</b>	<b>0,00</b>	<b>0,00</b>
<b>SA00</b>	<b>Nettoergebnis nach Zuw./Entn. Haushaltsrücklagen (Saldo 0 +/- SU23)</b>				<b>-164 500,00</b>	<b>-156 900,00</b>	<b>-7 600,00</b>			
<b>Investive Gebarung</b>										
<b>SU 33</b>	<b>Summe Einzahlungen investive Gebarung</b>							<b>0,00</b>	<b>0,00</b>	<b>0,00</b>
1/320000-042000	Amts-, Betriebs- und Geschäftsausstattung		3415	41						
<b>SU 34</b>	<b>Summe Auszahlungen investive Gebarung</b>							<b>0,00</b>	<b>0,00</b>	<b>0,00</b>
<b>SA2</b>	<b>Saldo (2) Geldfluss aus der Investiven Gebarung (33 - 34)</b>							<b>0,00</b>	<b>0,00</b>	<b>0,00</b>
<b>SA3</b>	<b>Saldo (3) Nettofinanzierungssaldo (Saldo 1 + Saldo 2)</b>							<b>-163 000,00</b>	<b>-155 400,00</b>	<b>-7 600,00</b>
<b>Finanzierungstätigkeit</b>										
<b>SU 35</b>	<b>Summe Einzahlungen aus der Finanzierungstätigkeit</b>							<b>0,00</b>	<b>0,00</b>	<b>0,00</b>
1/320000-344000	Investitionsdarlehen von sonstigen Trägern des öffentlichen Rechts		3611	64				2 900,00	2 900,00	
1/320000-346000	Tilgung Darlehen		3614	65				800,00	800,00	
<b>SU 36</b>	<b>Summe Auszahlungen aus der Finanzierungstätigkeit</b>							<b>3 700,00</b>	<b>3 700,00</b>	<b>0,00</b>
<b>SA4</b>	<b>Saldo (4) Geldfluss aus der Finanzierungstätigkeit (35 - 36)</b>							<b>-3 700,00</b>	<b>-3 700,00</b>	<b>0,00</b>
<b>SA5</b>	<b>Saldo (5) Geldfluss aus der voranschlagswirksamen Gebarung (Saldo 3 + Saldo 4)</b>							<b>-166 700,00</b>	<b>-159 100,00</b>	<b>-7 600,00</b>
<b>321</b>	<b>Einrichtungen der Musikpflege</b>									
<b>321100</b>	<b>Einrichtungen der Musikpflege</b>									
<b>Operative Gebarung</b>										
<b>SU 21 / 31</b>	<b>Summe Erträge / Einzahlungen operative Gebarung</b>				<b>0,00</b>	<b>0,00</b>	<b>0,00</b>	<b>0,00</b>	<b>0,00</b>	<b>0,00</b>

# 1. Nachtragsvoranschlag 2021

Stadtgemeinde Pöchlarn

# NVA Ergebnis- und Finanzierungsvoranschlag Detailnachweis

		MVAG	MVAG	QU	Ergebnisvoranschlag		Finanzierungsvoranschlag			
		EH	FH		VA 2021 inkl. NVA	VA 2021	1. NVA	VA 2021 inkl. NVA	VA 2021	1. NVA
1/321100-600000	Strom	2222	3222	24	3 500,00	3 500,00		3 500,00	3 500,00	
1/321100-710000	Öffentliche Abgaben	2225	3225	24	200,00	200,00		200,00	200,00	
1/321100-726000	Mitgliedsbeiträge an Institutionen	2225	3225	24						
1/321100-757000	Transferzahlungen an Stadtkapelle	2234	3234	27	3 000,00	3 000,00		3 000,00	3 000,00	
<b>SU 22 / 32</b>	<b>Summe Aufwendungen / Auszahlungen operative Gebarung</b>				<b>6 700,00</b>	<b>6 700,00</b>	<b>0,00</b>	<b>6 700,00</b>	<b>6 700,00</b>	<b>0,00</b>
<b>SA 0 / SA 1</b>	<b>(0) Nettoergebnis (21 - 22) / (1) Geldfluss operative Gebarung (31 - 32)</b>				<b>-6 700,00</b>	<b>-6 700,00</b>	<b>0,00</b>	<b>-6 700,00</b>	<b>-6 700,00</b>	<b>0,00</b>
<b>SU 23</b>	<b>Summe Haushaltsrücklagen</b>				<b>0,00</b>	<b>0,00</b>	<b>0,00</b>	<b>0,00</b>	<b>0,00</b>	<b>0,00</b>
<b>SA00</b>	<b>Nettoergebnis nach Zuw./Entn. Haushaltsrücklagen (Saldo 0 +/- SU23)</b>				<b>-6 700,00</b>	<b>-6 700,00</b>	<b>0,00</b>			
<b>Investive Gebarung</b>										
<b>SU 33</b>	<b>Summe Einzahlungen investive Gebarung</b>							<b>0,00</b>	<b>0,00</b>	<b>0,00</b>
<b>SU 34</b>	<b>Summe Auszahlungen investive Gebarung</b>							<b>0,00</b>	<b>0,00</b>	<b>0,00</b>
<b>SA2</b>	<b>Saldo (2) Geldfluss aus der Investiven Gebarung (33 - 34)</b>							<b>0,00</b>	<b>0,00</b>	<b>0,00</b>
<b>SA3</b>	<b>Saldo (3) Nettofinanzierungssaldo (Saldo 1 + Saldo 2)</b>							<b>-6 700,00</b>	<b>-6 700,00</b>	<b>0,00</b>
<b>Finanzierungstätigkeit</b>										
<b>SU 35</b>	<b>Summe Einzahlungen aus der Finanzierungstätigkeit</b>							<b>0,00</b>	<b>0,00</b>	<b>0,00</b>
<b>SU 36</b>	<b>Summe Auszahlungen aus der Finanzierungstätigkeit</b>							<b>0,00</b>	<b>0,00</b>	<b>0,00</b>
<b>SA4</b>	<b>Saldo (4) Geldfluss aus der Finanzierungstätigkeit (35 - 36)</b>							<b>0,00</b>	<b>0,00</b>	<b>0,00</b>
<b>SA5</b>	<b>Saldo (5) Geldfluss aus der voranschlagswirksamen Gebarung (Saldo 3 + Saldo 4)</b>							<b>-6 700,00</b>	<b>-6 700,00</b>	<b>0,00</b>
<b>322</b>	<b>Maßnahmen zur Förderung der Musikpflege</b>									
<b>322000</b>	<b>Maßnahmen zur Förderung der Musikpflege</b>									
<b>Operative Gebarung</b>										
<b>SU 21 / 31</b>	<b>Summe Erträge / Einzahlungen operative Gebarung</b>				<b>0,00</b>	<b>0,00</b>	<b>0,00</b>	<b>0,00</b>	<b>0,00</b>	<b>0,00</b>
1/322000-728000	Konzert Musica Spontana	2225	3225	24						
<b>SU 22 / 32</b>	<b>Summe Aufwendungen / Auszahlungen operative Gebarung</b>				<b>0,00</b>	<b>0,00</b>	<b>0,00</b>	<b>0,00</b>	<b>0,00</b>	<b>0,00</b>
<b>SA 0 / SA 1</b>	<b>(0) Nettoergebnis (21 - 22) / (1) Geldfluss operative Gebarung (31 - 32)</b>				<b>0,00</b>	<b>0,00</b>	<b>0,00</b>	<b>0,00</b>	<b>0,00</b>	<b>0,00</b>
<b>SU 23</b>	<b>Summe Haushaltsrücklagen</b>				<b>0,00</b>	<b>0,00</b>	<b>0,00</b>	<b>0,00</b>	<b>0,00</b>	<b>0,00</b>
<b>SA00</b>	<b>Nettoergebnis nach Zuw./Entn. Haushaltsrücklagen (Saldo 0 +/- SU23)</b>				<b>0,00</b>	<b>0,00</b>	<b>0,00</b>			
<b>Investive Gebarung</b>										
<b>SU 33</b>	<b>Summe Einzahlungen investive Gebarung</b>							<b>0,00</b>	<b>0,00</b>	<b>0,00</b>
<b>SU 34</b>	<b>Summe Auszahlungen investive Gebarung</b>							<b>0,00</b>	<b>0,00</b>	<b>0,00</b>
<b>SA2</b>	<b>Saldo (2) Geldfluss aus der Investiven Gebarung (33 - 34)</b>							<b>0,00</b>	<b>0,00</b>	<b>0,00</b>
<b>SA3</b>	<b>Saldo (3) Nettofinanzierungssaldo (Saldo 1 + Saldo 2)</b>							<b>0,00</b>	<b>0,00</b>	<b>0,00</b>
<b>Finanzierungstätigkeit</b>										
<b>SU 35</b>	<b>Summe Einzahlungen aus der Finanzierungstätigkeit</b>							<b>0,00</b>	<b>0,00</b>	<b>0,00</b>
<b>SU 36</b>	<b>Summe Auszahlungen aus der Finanzierungstätigkeit</b>							<b>0,00</b>	<b>0,00</b>	<b>0,00</b>
<b>SA4</b>	<b>Saldo (4) Geldfluss aus der Finanzierungstätigkeit (35 - 36)</b>							<b>0,00</b>	<b>0,00</b>	<b>0,00</b>

# 1. Nachtragsvoranschlag 2021

Stadtgemeinde Pöchlarn

# NVA Ergebnis- und Finanzierungsvoranschlag Detailnachweis

		MVAG	MVAG	QU	Ergebnisvoranschlag			Finanzierungsvoranschlag		
		EH	FH		VA 2021 inkl. NVA	VA 2021	1. NVA	VA 2021 inkl. NVA	VA 2021	1. NVA
<b>SA5</b>	<b>Saldo (5) Geldfluss aus der voranschlagswirksamen Gebarung (Saldo 3 + Saldo 4)</b>							<b>0,00</b>	<b>0,00</b>	<b>0,00</b>
<b>36</b>	<b>Heimspflege</b>									
<b>360</b>	<b>Heimtmuseen</b>									
<b>360000</b>	<b>Heimtmuseen</b>									
<b>Operative Gebarung</b>										
<b>SU 21 / 31</b>	<b>Summe Erträge / Einzahlungen operative Gebarung</b>				<b>0,00</b>	<b>0,00</b>	<b>0,00</b>	<b>0,00</b>	<b>0,00</b>	<b>0,00</b>
1/360000-400000	Geringwertige Wirtschaftsgüter des Anlagevermögens	2221	3221	23	500,00	500,00		500,00	500,00	
1/360000-565000	Entschädigung Kustos	2211	3211	20	1 000,00	1 000,00		1 000,00	1 000,00	
1/360000-600000	Strom	2222	3222	24	2 000,00	2 000,00		2 000,00	2 000,00	
1/360000-631000	Telekommunikationsdienste - Alarmanlage	2222	3222	24	400,00	400,00		400,00	400,00	
1/360000-650000	Kreditzinsen	2241	3241	25	100,00	100,00		100,00	100,00	
1/360000-650100	Zinsen Abdeckung Fehlbeträge Welserturm	2241	3241	25	100,00	100,00		100,00	100,00	
1/360000-670000	Versicherungen	2222	3222	24	500,00	500,00		500,00	500,00	
1/360000-680000	Planmäßige Abschreibung	2226			6 200,00	6 200,00				
1/360000-720000	Interne Verrechnung Stunden Bauhof	2225	3225	24	500,00	500,00		500,00	500,00	
1/360000-728000	Entgelte für sonstige Leistungen	2225	3225	24	500,00	500,00		500,00	500,00	
1/360000-757000	Lfd. Transferzahlungen an private Organisationen ohne Erwerbszweck	2234	3234	27	9 000,00	8 000,00	1 000,00	9 000,00	8 000,00	1 000,00
<b>SU 22 / 32</b>	<b>Summe Aufwendungen / Auszahlungen operative Gebarung</b>				<b>20 800,00</b>	<b>19 800,00</b>	<b>1 000,00</b>	<b>14 600,00</b>	<b>13 600,00</b>	<b>1 000,00</b>
<b>SA 0 / SA 1</b>	<b>(0) Nettoergebnis (21 - 22) / (1) Geldfluss operative Gebarung (31 - 32)</b>				<b>-20 800,00</b>	<b>-19 800,00</b>	<b>-1 000,00</b>	<b>-14 600,00</b>	<b>-13 600,00</b>	<b>-1 000,00</b>
<b>SU 23</b>	<b>Summe Haushaltsrücklagen</b>				<b>0,00</b>	<b>0,00</b>	<b>0,00</b>	<b>0,00</b>	<b>0,00</b>	<b>0,00</b>
<b>SA00</b>	<b>Nettoergebnis nach Zuw./Entn. Haushaltsrücklagen (Saldo 0 +/- SU23)</b>				<b>-20 800,00</b>	<b>-19 800,00</b>	<b>-1 000,00</b>			
<b>Investive Gebarung</b>										
<b>SU 33</b>	<b>Summe Einzahlungen investive Gebarung</b>							<b>0,00</b>	<b>0,00</b>	<b>0,00</b>
<b>SU 34</b>	<b>Summe Auszahlungen investive Gebarung</b>							<b>0,00</b>	<b>0,00</b>	<b>0,00</b>
<b>SA2</b>	<b>Saldo (2) Geldfluss aus der Investiven Gebarung (33 - 34)</b>							<b>0,00</b>	<b>0,00</b>	<b>0,00</b>
<b>SA3</b>	<b>Saldo (3) Nettofinanzierungssaldo (Saldo 1 + Saldo 2)</b>							<b>-14 600,00</b>	<b>-13 600,00</b>	<b>-1 000,00</b>
<b>Finanzierungstätigkeit</b>										
<b>SU 35</b>	<b>Summe Einzahlungen aus der Finanzierungstätigkeit</b>							<b>0,00</b>	<b>0,00</b>	<b>0,00</b>
1/360000-346000	Tilgung Darlehen		3614	65				1 000,00	1 000,00	
1/360000-346100	Tilgung Darlehen		3614	65				1 000,00	1 000,00	
<b>SU 36</b>	<b>Summe Auszahlungen aus der Finanzierungstätigkeit</b>							<b>2 000,00</b>	<b>2 000,00</b>	<b>0,00</b>
<b>SA4</b>	<b>Saldo (4) Geldfluss aus der Finanzierungstätigkeit (35 - 36)</b>							<b>-2 000,00</b>	<b>-2 000,00</b>	<b>0,00</b>

# 1. Nachtragsvoranschlag 2021

Stadtgemeinde Pöchlarn

# NVA Ergebnis- und Finanzierungsvoranschlag Detailnachweis

		MVAG			Ergebnisvoranschlag			Finanzierungsvoranschlag		
		EH	FH	QU	VA 2021 inkl. NVA	VA 2021	1. NVA	VA 2021 inkl. NVA	VA 2021	1. NVA
<b>SA5</b>	<b>Saldo (5) Geldfluss aus der voranschlagswirksamen Gebarung (Saldo 3 + Saldo 4)</b>							<b>-16 600,00</b>	<b>-15 600,00</b>	<b>-1 000,00</b>
<b>361</b>	<b>Nichtwissenschaftliche Archive</b>									
<b>361000</b>	<b>Oskar-Kokoschka-Haus</b>									
	<b>Operative Gebarung</b>									
2/361000+829000	Sonstige Erträge	2116	3116	18	100,00		100,00	100,00		100,00
<b>SU 21 / 31</b>	<b>Summe Erträge / Einzahlungen operative Gebarung</b>				<b>100,00</b>	<b>0,00</b>	<b>100,00</b>	<b>100,00</b>	<b>0,00</b>	<b>100,00</b>
1/361000-400000	Geringwertige Wirtschaftsgüter (GWG)	2221	3221	23	1 000,00	1 000,00		1 000,00	1 000,00	
1/361000-457000	Druckwerke	2221	3221	23	3 000,00	3 000,00		3 000,00	3 000,00	
1/361000-510000	Geldbezüge der Vertragsbediensteten der Verwaltung	2211	3211	20	2 600,00	3 500,00	-900,00	2 600,00	3 500,00	-900,00
1/361000-565000	Mehrleistungsvergütungen	2211	3211	20	100,00	200,00	-100,00	100,00	200,00	-100,00
1/361000-569000	sonstige Nebengebühren	2211	3211	20	100,00	200,00	-100,00	100,00	200,00	-100,00
1/361000-580000	Dienstgeberbeiträge Ausgleichsfonds für Familienbeihilfen	2212	3212	20	100,00	200,00	-100,00	100,00	200,00	-100,00
1/361000-582000	Sonstige Dienstgeberbeiträge zur sozialen Sicherheit	2212	3212	20	600,00	800,00	-200,00	600,00	800,00	-200,00
1/361000-591000	Dotierung von Rückstellungen für Abfertigungen	2214			100,00	100,00				
1/361000-592000	Dotierung von Rückstellungen für Jubiläumswendungen	2214			100,00	100,00				
1/361000-600000	Strom	2222	3222	24	5 000,00	5 000,00		5 000,00	5 000,00	
1/361000-600300	Wärme	2222	3222	24	11 000,00	11 000,00		11 000,00	11 000,00	
1/361000-614000	Instandhaltung von Gebäuden	2224	3224	24	2 000,00	2 000,00		2 000,00	2 000,00	
1/361000-618000	Instandhaltung von sonstigen Anlagen	2224	3224	24	1 000,00	1 000,00		1 000,00	1 000,00	
1/361000-620000	Personen- und Gütertransporte	2222	3222	24	5 000,00	5 000,00		5 000,00	5 000,00	
1/361000-631000	Telekommunikationsdienste	2222	3222	24	400,00	400,00		400,00	400,00	
1/361000-650000	Zinsen für Finanzschulden - Inland	2241	3241	25	1 300,00	1 300,00		1 300,00	1 300,00	
1/361000-670000	Versicherungen	2222	3222	24	8 600,00	8 600,00		8 600,00	8 600,00	
1/361000-680000	Planmäßige Abschreibung	2226			2 200,00	2 200,00				
1/361000-700000	Mietzinse - Alarmanlage	2223	3223	24	3 000,00	3 000,00		3 000,00	3 000,00	
1/361000-705000	Operating Leasing	2223	3223	24	121 200,00	121 200,00		121 200,00	121 200,00	
1/361000-710000	Öffentliche Abgaben	2225	3225	24	4 100,00	4 100,00		4 100,00	4 100,00	
1/361000-720000	Interne Verrechnung Stunden Bauhof	2225	3225	24	500,00	500,00		500,00	500,00	
1/361000-724000	Reisegebühren	2225	3225	24	100,00	100,00		100,00	100,00	
1/361000-728000	Entgelte für sonstige Leistungen	2225	3225	24	7 000,00	7 000,00		7 000,00	7 000,00	
1/361000-757000	Lfd. Transferzahlungen an Verein OK-Dokumentation	2234	3234	27	20 000,00	20 000,00		20 000,00	20 000,00	
<b>SU 22 / 32</b>	<b>Summe Aufwendungen / Auszahlungen operative Gebarung</b>				<b>200 100,00</b>	<b>201 500,00</b>	<b>-1 400,00</b>	<b>197 700,00</b>	<b>199 100,00</b>	<b>-1 400,00</b>
<b>SA 0 / SA 1</b>	<b>(0) Nettoergebnis (21 - 22) / (1) Geldfluss operative Gebarung (31 - 32)</b>				<b>-200 000,00</b>	<b>-201 500,00</b>	<b>1 500,00</b>	<b>-197 600,00</b>	<b>-199 100,00</b>	<b>1 500,00</b>

# 1. Nachtragsvoranschlag 2021

Stadtgemeinde Pöchlarn

# NVA Ergebnis- und Finanzierungsvoranschlag Detailnachweis

	MVAG	MVAG	QU	Ergebnisvoranschlag			Finanzierungsvoranschlag			
				EH	FH	VA 2021 inkl. NVA	VA 2021	1. NVA	VA 2021 inkl. NVA	VA 2021
<b>SU 23</b>						<b>0,00</b>	<b>0,00</b>	<b>0,00</b>	<b>0,00</b>	<b>0,00</b>
<b>SA00</b>						<b>-200 000,00</b>	<b>-201 500,00</b>	<b>1 500,00</b>		
<b>Investive Gebarung</b>										
<b>SU 33</b>								<b>0,00</b>	<b>0,00</b>	<b>0,00</b>
<b>SU 34</b>								<b>0,00</b>	<b>0,00</b>	<b>0,00</b>
<b>SA2</b>								<b>0,00</b>	<b>0,00</b>	<b>0,00</b>
<b>SA3</b>								<b>-197 600,00</b>	<b>-199 100,00</b>	<b>1 500,00</b>
<b>Finanzierungstätigkeit</b>										
<b>SU 35</b>								<b>0,00</b>	<b>0,00</b>	<b>0,00</b>
1/361000-346000								17 600,00	17 600,00	
<b>SU 36</b>								<b>17 600,00</b>	<b>17 600,00</b>	<b>0,00</b>
<b>SA4</b>								<b>-17 600,00</b>	<b>-17 600,00</b>	<b>0,00</b>
<b>SA5</b>								<b>-215 200,00</b>	<b>-216 700,00</b>	<b>1 500,00</b>
<b>361100 Heimatchroniken</b>										
<b>Operative Gebarung</b>										
2/361100+808000						300,00	200,00	100,00	300,00	200,00
2/361100+829100										
<b>SU 21 / 31</b>						<b>300,00</b>	<b>200,00</b>	<b>100,00</b>	<b>300,00</b>	<b>200,00</b>
1/361100-413000						200,00	200,00		200,00	200,00
1/361100-728000										
<b>SU 22 / 32</b>						<b>200,00</b>	<b>200,00</b>	<b>0,00</b>	<b>200,00</b>	<b>200,00</b>
<b>SA 0 / SA 1</b>						<b>100,00</b>	<b>0,00</b>	<b>100,00</b>	<b>100,00</b>	<b>0,00</b>
<b>SU 23</b>						<b>0,00</b>	<b>0,00</b>	<b>0,00</b>	<b>0,00</b>	<b>0,00</b>
<b>SA00</b>						<b>100,00</b>	<b>0,00</b>	<b>100,00</b>		
<b>Investive Gebarung</b>										
<b>SU 33</b>								<b>0,00</b>	<b>0,00</b>	<b>0,00</b>
<b>SU 34</b>								<b>0,00</b>	<b>0,00</b>	<b>0,00</b>
<b>SA2</b>								<b>0,00</b>	<b>0,00</b>	<b>0,00</b>
<b>SA3</b>								<b>100,00</b>	<b>0,00</b>	<b>100,00</b>
<b>Finanzierungstätigkeit</b>										
<b>SU 35</b>								<b>0,00</b>	<b>0,00</b>	<b>0,00</b>
<b>SU 36</b>								<b>0,00</b>	<b>0,00</b>	<b>0,00</b>
<b>SA4</b>								<b>0,00</b>	<b>0,00</b>	<b>0,00</b>
<b>SA5</b>								<b>100,00</b>	<b>0,00</b>	<b>100,00</b>

# 1. Nachtragsvoranschlag 2021

Stadtgemeinde Pöchlarn

# NVA Ergebnis- und Finanzierungsvoranschlag Detailnachweis

		MVAG			Ergebnisvoranschlag			Finanzierungsvoranschlag		
		EH	FH	QU	VA 2021 inkl. NVA	VA 2021	1. NVA	VA 2021 inkl. NVA	VA 2021	1. NVA
<b>361200</b>	<b>Topothek</b>									
<b>Operative Gebarung</b>										
<b>SU 21 / 31</b>	<b>Summe Erträge / Einzahlungen operative Gebarung</b>				<b>0,00</b>	<b>0,00</b>	<b>0,00</b>	<b>0,00</b>	<b>0,00</b>	<b>0,00</b>
1/361200-728000	Entgelte für sonstige Leistungen	2225	3225	24	1 000,00	1 000,00		1 000,00	1 000,00	
<b>SU 22 / 32</b>	<b>Summe Aufwendungen / Auszahlungen operative Gebarung</b>				<b>1 000,00</b>	<b>1 000,00</b>	<b>0,00</b>	<b>1 000,00</b>	<b>1 000,00</b>	<b>0,00</b>
<b>SA 0 / SA 1</b>	<b>(0) Nettoergebnis (21 - 22) / (1) Geldfluss operative Gebarung (31 – 32)</b>				<b>-1 000,00</b>	<b>-1 000,00</b>	<b>0,00</b>	<b>-1 000,00</b>	<b>-1 000,00</b>	<b>0,00</b>
<b>SU 23</b>	<b>Summe Haushaltsrücklagen</b>				<b>0,00</b>	<b>0,00</b>	<b>0,00</b>	<b>0,00</b>	<b>0,00</b>	<b>0,00</b>
<b>SA00</b>	<b>Nettoergebnis nach Zuw./Entn. Haushaltsrücklagen (Saldo 0 +/- SU23)</b>				<b>-1 000,00</b>	<b>-1 000,00</b>	<b>0,00</b>			
<b>Investive Gebarung</b>										
<b>SU 33</b>	<b>Summe Einzahlungen investive Gebarung</b>							<b>0,00</b>	<b>0,00</b>	<b>0,00</b>
<b>SU 34</b>	<b>Summe Auszahlungen investive Gebarung</b>							<b>0,00</b>	<b>0,00</b>	<b>0,00</b>
<b>SA2</b>	<b>Saldo (2) Geldfluss aus der Investiven Gebarung (33 – 34)</b>							<b>0,00</b>	<b>0,00</b>	<b>0,00</b>
<b>SA3</b>	<b>Saldo (3) Nettofinanzierungssaldo (Saldo 1 + Saldo 2)</b>							<b>-1 000,00</b>	<b>-1 000,00</b>	<b>0,00</b>
<b>Finanzierungstätigkeit</b>										
<b>SU 35</b>	<b>Summe Einzahlungen aus der Finanzierungstätigkeit</b>							<b>0,00</b>	<b>0,00</b>	<b>0,00</b>
<b>SU 36</b>	<b>Summe Auszahlungen aus der Finanzierungstätigkeit</b>							<b>0,00</b>	<b>0,00</b>	<b>0,00</b>
<b>SA4</b>	<b>Saldo (4) Geldfluss aus der Finanzierungstätigkeit (35 – 36)</b>							<b>0,00</b>	<b>0,00</b>	<b>0,00</b>
<b>SA5</b>	<b>Saldo (5) Geldfluss aus der voranschlagswirksamen Gebarung (Saldo 3 + Saldo 4)</b>							<b>-1 000,00</b>	<b>-1 000,00</b>	<b>0,00</b>
<b>362</b>	<b>Denkmalpflege</b>									
<b>362000</b>	<b>Denkmalpflege</b>									
<b>Operative Gebarung</b>										
<b>SU 21 / 31</b>	<b>Summe Erträge / Einzahlungen operative Gebarung</b>				<b>0,00</b>	<b>0,00</b>	<b>0,00</b>	<b>0,00</b>	<b>0,00</b>	<b>0,00</b>
1/362000-600000	Strom	2222	3222	24	1 500,00	1 500,00		1 500,00	1 500,00	
1/362000-619000	Instandhaltung von Sonderanlagen	2224	3224	24	5 000,00	5 000,00		5 000,00	5 000,00	
1/362000-631000	Telekommunikationsdienste	2222	3222	24	300,00	200,00	100,00	300,00	200,00	100,00
1/362000-670000	Versicherungen	2222	3222	24	400,00	400,00		400,00	400,00	
1/362000-710000	Öffentliche Abgaben	2225	3225	24	10 000,00	10 000,00		10 000,00	10 000,00	
1/362000-720000	Interne Verrechnung Stunden Bauhof	2225	3225	24	3 000,00	3 000,00		3 000,00	3 000,00	
<b>SU 22 / 32</b>	<b>Summe Aufwendungen / Auszahlungen operative Gebarung</b>				<b>20 200,00</b>	<b>20 100,00</b>	<b>100,00</b>	<b>20 200,00</b>	<b>20 100,00</b>	<b>100,00</b>
<b>SA 0 / SA 1</b>	<b>(0) Nettoergebnis (21 - 22) / (1) Geldfluss operative Gebarung (31 – 32)</b>				<b>-20 200,00</b>	<b>-20 100,00</b>	<b>-100,00</b>	<b>-20 200,00</b>	<b>-20 100,00</b>	<b>-100,00</b>
<b>SU 23</b>	<b>Summe Haushaltsrücklagen</b>				<b>0,00</b>	<b>0,00</b>	<b>0,00</b>	<b>0,00</b>	<b>0,00</b>	<b>0,00</b>
<b>SA00</b>	<b>Nettoergebnis nach Zuw./Entn. Haushaltsrücklagen (Saldo 0 +/- SU23)</b>				<b>-20 200,00</b>	<b>-20 100,00</b>	<b>-100,00</b>			
<b>Investive Gebarung</b>										
<b>SU 33</b>	<b>Summe Einzahlungen investive Gebarung</b>							<b>0,00</b>	<b>0,00</b>	<b>0,00</b>
1/362000-010000	Gebäude und Bauten		3413	40						
<b>SU 34</b>	<b>Summe Auszahlungen investive Gebarung</b>							<b>0,00</b>	<b>0,00</b>	<b>0,00</b>
<b>SA2</b>	<b>Saldo (2) Geldfluss aus der Investiven Gebarung (33 – 34)</b>							<b>0,00</b>	<b>0,00</b>	<b>0,00</b>

# 1. Nachtragsvoranschlag 2021

Stadtgemeinde Pöchlarn

# NVA Ergebnis- und Finanzierungsvoranschlag Detailnachweis

	MVAG	MVAG	QU	Ergebnisvoranschlag		Finanzierungsvoranschlag					
				EH	FH	VA 2021 inkl. NVA	VA 2021	1. NVA	VA 2021 inkl. NVA	VA 2021	1. NVA
<b>SA3</b>											
	<b>Saldo (3) Nettofinanzierungssaldo (Saldo 1 + Saldo 2)</b>								<b>-20 200,00</b>	<b>-20 100,00</b>	<b>-100,00</b>
<b>Finanzierungstätigkeit</b>											
<b>SU 35</b>											
	<b>Summe Einzahlungen aus der Finanzierungstätigkeit</b>								<b>0,00</b>	<b>0,00</b>	<b>0,00</b>
<b>SU 36</b>											
	<b>Summe Auszahlungen aus der Finanzierungstätigkeit</b>								<b>0,00</b>	<b>0,00</b>	<b>0,00</b>
<b>SA4</b>											
	<b>Saldo (4) Geldfluss aus der Finanzierungstätigkeit (35 – 36)</b>								<b>0,00</b>	<b>0,00</b>	<b>0,00</b>
<b>SA5</b>											
	<b>Saldo (5) Geldfluss aus der voranschlagswirksamen Gebarung (Saldo 3 + Saldo 4)</b>								<b>-20 200,00</b>	<b>-20 100,00</b>	<b>-100,00</b>
<b>363 Altstadterhaltung und Ortsbildpflege</b>											
<b>363000 Altstadterhaltung und Ortsbildpflege</b>											
<b>Operative Gebarung</b>											
2/363000+813000	Erträge aus der Auflösung von Investitionszuschüssen (Kapitaltransfers)	2127				3 400,00	3 400,00				
2/363000+829000	Sonstige Erträge	2116	3116	18							
2/363000+829960	Übernahme negatives Finanzergebnis 2020	2116	3116	18	54 700,00	14 500,00	40 200,00	54 700,00	14 500,00	40 200,00	
2/363000+861000	Förderung STERN	2121	3121	15	14 500,00	14 500,00		14 500,00	14 500,00		
<b>SU 21 / 31</b>	<b>Summe Erträge / Einzahlungen operative Gebarung</b>					<b>72 600,00</b>	<b>32 400,00</b>	<b>40 200,00</b>	<b>69 200,00</b>	<b>29 000,00</b>	<b>40 200,00</b>
1/363000-400000	Geringwertige Wirtschaftsgüter (GWG)	2221	3221	23	8 000,00	8 000,00		8 000,00	8 000,00		
1/363000-459000	Sonstige Verbrauchsgüter	2221	3221	23	3 500,00	3 500,00		3 500,00	3 500,00		
1/363000-619000	Instandhaltung von Sonderanlagen	2224	3224	24	1 000,00	1 000,00		1 000,00	1 000,00		
1/363000-650000	Zinsen für Finanzschulden - Inland	2241	3241	25	800,00	900,00	-100,00	800,00	900,00	-100,00	
1/363000-680000	Planmäßige Abschreibung	2226			19 600,00	19 600,00					
1/363000-710000	Öffentliche Abgaben - Ausgaben	2225	3225	24	100,00	100,00		100,00	100,00		
1/363000-720000	Interne Verrechnung Stunden Bauhof	2225	3225	24	195 000,00	195 000,00		195 000,00	195 000,00		
1/363000-726000	Mitgliedsbeiträge an Institutionen (STERN)	2225	3225	24	23 400,00	23 400,00		23 400,00	23 400,00		
1/363000-728000	Entgelte für sonstige Leistungen	2225	3225	24	17 000,00	17 000,00		17 000,00	17 000,00		
1/363000-728100	STERN: Entgelte für sonstige Leistungen	2225	3225	24							
5/363000-729960	Übernahme negatives Finanzergebnis 2020	2225	3225	24	54 700,00	14 500,00	40 200,00	54 700,00	14 500,00	40 200,00	
1/363000-778000	Fassadenförderung	2234		44	1 000,00	1 000,00					
<b>SU 22 / 32</b>	<b>Summe Aufwendungen / Auszahlungen operative Gebarung</b>					<b>324 100,00</b>	<b>284 000,00</b>	<b>40 100,00</b>	<b>303 500,00</b>	<b>263 400,00</b>	<b>40 100,00</b>
<b>SA 0 / SA 1</b>	<b>(0) Nettoergebnis (21 - 22) / (1) Geldfluss operative Gebarung (31 – 32)</b>					<b>-251 500,00</b>	<b>-251 600,00</b>	<b>100,00</b>	<b>-234 300,00</b>	<b>-234 400,00</b>	<b>100,00</b>
<b>SU 23</b>	<b>Summe Haushaltsrücklagen</b>					<b>0,00</b>	<b>0,00</b>	<b>0,00</b>	<b>0,00</b>	<b>0,00</b>	
<b>SA00</b>	<b>Nettoergebnis nach Zuw./Entn. Haushaltsrücklagen (Saldo 0 +/- SU23)</b>					<b>-251 500,00</b>	<b>-251 600,00</b>	<b>100,00</b>			
<b>Investive Gebarung</b>											
6/363000+301000	Kapitaltransfers von Ländern, Landesfonds und Landesammern		3331	33				39 900,00		39 900,00	
<b>SU 33</b>	<b>Summe Einzahlungen investive Gebarung</b>							<b>39 900,00</b>	<b>0,00</b>	<b>39 900,00</b>	

# 1. Nachtragsvoranschlag 2021

Stadtgemeinde Pöchlarn

# NVA Ergebnis- und Finanzierungsvoranschlag Detailnachweis

		MVAG			Ergebnisvoranschlag			Finanzierungsvoranschlag		
		EH	FH	QU	VA 2021 inkl. NVA	VA 2021	1. NVA	VA 2021 inkl. NVA	VA 2021	1. NVA
5/363000-060000	(AiB) Donaulände		3412	40				1 200,00		1 200,00
5/363000-060100	Im Bau befindliche Grundstückseinrichtungen		3412	40				1 100,00		1 100,00
1/363000-778000	Fassadenförderung		3434	44				1 000,00	1 000,00	
<b>SU 34</b>	<b>Summe Auszahlungen investive Gebarung</b>							<b>3 300,00</b>	<b>1 000,00</b>	<b>2 300,00</b>
<b>SA2</b>	<b>Saldo (2) Geldfluss aus der Investiven Gebarung (33 – 34)</b>							<b>36 600,00</b>	<b>-1 000,00</b>	<b>37 600,00</b>
<b>SA3</b>	<b>Saldo (3) Nettofinanzierungssaldo (Saldo 1 + Saldo 2)</b>							<b>-197 700,00</b>	<b>-235 400,00</b>	<b>37 700,00</b>
<b>Finanzierungstätigkeit</b>										
6/363000+346000	Investitionsdarlehen von Finanzunternehmen		3514	55				17 100,00	14 500,00	2 600,00
<b>SU 35</b>	<b>Summe Einzahlungen aus der Finanzierungstätigkeit</b>							<b>17 100,00</b>	<b>14 500,00</b>	<b>2 600,00</b>
1/363000-346000	Tilgung Darlehen		3614	65				4 000,00	5 300,00	-1 300,00
<b>SU 36</b>	<b>Summe Auszahlungen aus der Finanzierungstätigkeit</b>							<b>4 000,00</b>	<b>5 300,00</b>	<b>-1 300,00</b>
<b>SA4</b>	<b>Saldo (4) Geldfluss aus der Finanzierungstätigkeit (35 – 36)</b>							<b>13 100,00</b>	<b>9 200,00</b>	<b>3 900,00</b>
<b>SA5</b>	<b>Saldo (5) Geldfluss aus der voranschlagswirksamen Gebarung (Saldo 3 + Saldo 4)</b>							<b>-184 600,00</b>	<b>-226 200,00</b>	<b>41 600,00</b>
<b>363100</b>	<b>Zentrumsgestaltung</b>									
<b>Operative Gebarung</b>										
<b>SU 21 / 31</b>	<b>Summe Erträge / Einzahlungen operative Gebarung</b>				<b>0,00</b>	<b>0,00</b>	<b>0,00</b>	<b>0,00</b>	<b>0,00</b>	<b>0,00</b>
1/363100-650000	Zinsen Darlehen Zentrumsgestaltung	2241	3241	25	15 300,00	15 300,00		15 300,00	15 300,00	
<b>SU 22 / 32</b>	<b>Summe Aufwendungen / Auszahlungen operative Gebarung</b>				<b>15 300,00</b>	<b>15 300,00</b>	<b>0,00</b>	<b>15 300,00</b>	<b>15 300,00</b>	<b>0,00</b>
<b>SA 0 / SA 1</b>	<b>(0) Nettoergebnis (21 - 22) / (1) Geldfluss operative Gebarung (31 – 32)</b>				<b>-15 300,00</b>	<b>-15 300,00</b>	<b>0,00</b>	<b>-15 300,00</b>	<b>-15 300,00</b>	<b>0,00</b>
<b>SU 23</b>	<b>Summe Haushaltsrücklagen</b>				<b>0,00</b>	<b>0,00</b>	<b>0,00</b>	<b>0,00</b>	<b>0,00</b>	<b>0,00</b>
<b>SA00</b>	<b>Nettoergebnis nach Zuw./Entn. Haushaltsrücklagen (Saldo 0 +/- SU23)</b>				<b>-15 300,00</b>	<b>-15 300,00</b>	<b>0,00</b>			
<b>Investive Gebarung</b>										
<b>SU 33</b>	<b>Summe Einzahlungen investive Gebarung</b>							<b>0,00</b>	<b>0,00</b>	<b>0,00</b>
<b>SU 34</b>	<b>Summe Auszahlungen investive Gebarung</b>							<b>0,00</b>	<b>0,00</b>	<b>0,00</b>
<b>SA2</b>	<b>Saldo (2) Geldfluss aus der Investiven Gebarung (33 – 34)</b>							<b>0,00</b>	<b>0,00</b>	<b>0,00</b>
<b>SA3</b>	<b>Saldo (3) Nettofinanzierungssaldo (Saldo 1 + Saldo 2)</b>							<b>-15 300,00</b>	<b>-15 300,00</b>	<b>0,00</b>
<b>Finanzierungstätigkeit</b>										
<b>SU 35</b>	<b>Summe Einzahlungen aus der Finanzierungstätigkeit</b>							<b>0,00</b>	<b>0,00</b>	<b>0,00</b>
1/363100-346000	Tilgung Darlehen		3614	65				97 600,00	97 600,00	
<b>SU 36</b>	<b>Summe Auszahlungen aus der Finanzierungstätigkeit</b>							<b>97 600,00</b>	<b>97 600,00</b>	<b>0,00</b>
<b>SA4</b>	<b>Saldo (4) Geldfluss aus der Finanzierungstätigkeit (35 – 36)</b>							<b>-97 600,00</b>	<b>-97 600,00</b>	<b>0,00</b>
<b>SA5</b>	<b>Saldo (5) Geldfluss aus der voranschlagswirksamen Gebarung (Saldo 3 + Saldo 4)</b>							<b>-112 900,00</b>	<b>-112 900,00</b>	<b>0,00</b>

# 1. Nachtragsvoranschlag 2021

Stadtgemeinde Pöchlarn

# NVA Ergebnis- und Finanzierungsvoranschlag Detailnachweis

		MVAG	MVAG	QU	Ergebnisvoranschlag			Finanzierungsvoranschlag		
		EH	FH		VA 2021 inkl. NVA	VA 2021	1. NVA	VA 2021 inkl. NVA	VA 2021	1. NVA
<b>369</b>	<b>Sonstige Einrichtungen und Maßnahmen</b>									
<b>369000</b>	<b>Veranstaltungen</b>									
<b>Operative Gebarung</b>										
2/369000+810000	Leistungserlöse	2114	3114	13	3 500,00	3 500,00		3 500,00	3 500,00	
<b>SU 21 / 31</b>	<b>Summe Erträge / Einzahlungen operative Gebarung</b>				<b>3 500,00</b>	<b>3 500,00</b>	<b>0,00</b>	<b>3 500,00</b>	<b>3 500,00</b>	<b>0,00</b>
1/369000-680000	Planmäßige Abschreibung	2226			4 600,00	4 600,00				
1/369000-720000	Interne Verrechnung Stunden Bauhof	2225	3225	24	10 000,00	10 000,00		10 000,00	10 000,00	
1/369000-728100	Faschingsumzug	2225	3225	24						
1/369000-728200	Erlebniswerkstatt/Knödeltag	2225	3225	24	1 000,00	25 000,00	-24 000,00	1 000,00	25 000,00	-24 000,00
1/369000-728300	Familientag/Regionstag	2225	3225	24		4 000,00	-4 000,00		4 000,00	-4 000,00
<b>SU 22 / 32</b>	<b>Summe Aufwendungen / Auszahlungen operative Gebarung</b>				<b>15 600,00</b>	<b>43 600,00</b>	<b>-28 000,00</b>	<b>11 000,00</b>	<b>39 000,00</b>	<b>-28 000,00</b>
<b>SA 0 / SA 1</b>	<b>(0) Nettoergebnis (21 - 22) / (1) Geldfluss operative Gebarung (31 - 32)</b>				<b>-12 100,00</b>	<b>-40 100,00</b>	<b>28 000,00</b>	<b>-7 500,00</b>	<b>-35 500,00</b>	<b>28 000,00</b>
<b>SU 23</b>	<b>Summe Haushaltsrücklagen</b>				<b>0,00</b>	<b>0,00</b>	<b>0,00</b>	<b>0,00</b>	<b>0,00</b>	<b>0,00</b>
<b>SA00</b>	<b>Nettoergebnis nach Zuw./Entn. Haushaltsrücklagen (Saldo 0 +/- SU23)</b>				<b>-12 100,00</b>	<b>-40 100,00</b>	<b>28 000,00</b>			
<b>Investive Gebarung</b>										
<b>SU 33</b>	<b>Summe Einzahlungen investive Gebarung</b>							<b>0,00</b>	<b>0,00</b>	<b>0,00</b>
<b>SU 34</b>	<b>Summe Auszahlungen investive Gebarung</b>							<b>0,00</b>	<b>0,00</b>	<b>0,00</b>
<b>SA2</b>	<b>Saldo (2) Geldfluss aus der Investiven Gebarung (33 - 34)</b>							<b>0,00</b>	<b>0,00</b>	<b>0,00</b>
<b>SA3</b>	<b>Saldo (3) Nettofinanzierungssaldo (Saldo 1 + Saldo 2)</b>							<b>-7 500,00</b>	<b>-35 500,00</b>	<b>28 000,00</b>
<b>Finanzierungstätigkeit</b>										
<b>SU 35</b>	<b>Summe Einzahlungen aus der Finanzierungstätigkeit</b>							<b>0,00</b>	<b>0,00</b>	<b>0,00</b>
<b>SU 36</b>	<b>Summe Auszahlungen aus der Finanzierungstätigkeit</b>							<b>0,00</b>	<b>0,00</b>	<b>0,00</b>
<b>SA4</b>	<b>Saldo (4) Geldfluss aus der Finanzierungstätigkeit (35 - 36)</b>							<b>0,00</b>	<b>0,00</b>	<b>0,00</b>
<b>SA5</b>	<b>Saldo (5) Geldfluss aus der voranschlagswirksamen Gebarung (Saldo 3 + Saldo 4)</b>							<b>-7 500,00</b>	<b>-35 500,00</b>	<b>28 000,00</b>
<b>38</b>	<b>Sonstige Kulturpflege</b>									
<b>381</b>	<b>Maßnahmen der Kulturpflege</b>									
<b>381000</b>	<b>Maßnahmen der Kulturpflege</b>									
<b>Operative Gebarung</b>										
2/381000+810000	Erlöse aus Veranstaltungen	2114	3114	13	5 500,00	1 500,00	4 000,00	5 500,00	1 500,00	4 000,00
2/381000+861000	Förderung Land NÖ	2121	3121	15	7 100,00	7 100,00		7 100,00	7 100,00	
6/381000+863000	Förderung LEADER	2121	3121	15						
<b>SU 21 / 31</b>	<b>Summe Erträge / Einzahlungen operative Gebarung</b>				<b>12 600,00</b>	<b>8 600,00</b>	<b>4 000,00</b>	<b>12 600,00</b>	<b>8 600,00</b>	<b>4 000,00</b>
1/381000-457000	Druckwerke	2221	3221	23	500,00	500,00		500,00	500,00	
1/381000-510000	Geldbezüge der Vertragsbediensteten der Verwaltung	2211	3211	20	26 800,00	41 100,00	-14 300,00	26 800,00	41 100,00	-14 300,00
1/381000-523000	Arbeiter nicht ganzjährig beschäftigt	2211	3211	20		300,00	-300,00		300,00	-300,00

# 1. Nachtragsvoranschlag 2021

Stadtgemeinde Pöchlarn

# NVA Ergebnis- und Finanzierungsvoranschlag Detailnachweis

		MVAG	MVAG	QU	Ergebnisvoranschlag			Finanzierungsvoranschlag		
		EH	FH		VA 2021 inkl. NVA	VA 2021	1. NVA	VA 2021 inkl. NVA	VA 2021	1. NVA
1/381000-565000	Mehrleistungsvergütungen	2211	3211	20	800,00	1 600,00	-800,00	800,00	1 600,00	-800,00
1/381000-569000	sonstige Nebengebühren	2211	3211	20	1 400,00	2 300,00	-900,00	1 400,00	2 300,00	-900,00
1/381000-580000	Dienstgeberbeiträge Ausgleichsfonds für Familienbeihilfen	2212	3212	20	1 100,00	1 800,00	-700,00	1 100,00	1 800,00	-700,00
1/381000-582000	Sonstige Dienstgeberbeiträge zur sozialen Sicherheit	2212	3212	20	6 200,00	9 500,00	-3 300,00	6 200,00	9 500,00	-3 300,00
1/381000-591000	Dotierung von Rückstellungen für Abfertigungen	2214			800,00	800,00				
1/381000-592000	Dotierung von Rückstellungen für Jubiläumszuwendungen	2214			600,00	600,00				
1/381000-720000	Interne Verrechnung Stunden Bauhof	2225	3225	24	5 000,00	5 000,00		5 000,00	5 000,00	
1/381000-724000	Reisegebühren	2225	3225	24	300,00	300,00		300,00	300,00	
1/381000-726000	Mitgliedsbeiträge an Institutionen	2225	3225	24	300,00	300,00		300,00	300,00	
1/381000-728000	Veranstaltungen diverse Ausstellungen	2225	3225	24	10 000,00	20 000,00	-10 000,00	10 000,00	20 000,00	-10 000,00
1/381000-728100	Kino im Hof	2225	3225	24	10 000,00		10 000,00	10 000,00		10 000,00
5/381000-729910	Zuweisung an operative Gebarung	2225	3225	24						
1/381000-757100	Subvention Kultur.Werk.Stadt	2234	3234	27	12 000,00	12 000,00		12 000,00	12 000,00	
<b>SU 22 / 32</b>	<b>Summe Aufwendungen / Auszahlungen operative Gebarung</b>				<b>75 800,00</b>	<b>96 100,00</b>	<b>-20 300,00</b>	<b>74 400,00</b>	<b>94 700,00</b>	<b>-20 300,00</b>
<b>SA 0 / SA 1</b>	<b>(0) Nettoergebnis (21 - 22) / (1) Geldfluss operative Gebarung (31 - 32)</b>				<b>-63 200,00</b>	<b>-87 500,00</b>	<b>24 300,00</b>	<b>-61 800,00</b>	<b>-86 100,00</b>	<b>24 300,00</b>
<b>SU 23</b>	<b>Summe Haushaltsrücklagen</b>				<b>0,00</b>	<b>0,00</b>	<b>0,00</b>	<b>0,00</b>	<b>0,00</b>	<b>0,00</b>
<b>SA00</b>	<b>Nettoergebnis nach Zuw./Entn. Haushaltsrücklagen (Saldo 0 +/- SU23)</b>				<b>-63 200,00</b>	<b>-87 500,00</b>	<b>24 300,00</b>			
<b>Investive Gebarung</b>										
<b>SU 33</b>	<b>Summe Einzahlungen investive Gebarung</b>							<b>0,00</b>	<b>0,00</b>	<b>0,00</b>
<b>SU 34</b>	<b>Summe Auszahlungen investive Gebarung</b>							<b>0,00</b>	<b>0,00</b>	<b>0,00</b>
<b>SA2</b>	<b>Saldo (2) Geldfluss aus der Investiven Gebarung (33 - 34)</b>							<b>0,00</b>	<b>0,00</b>	<b>0,00</b>
<b>SA3</b>	<b>Saldo (3) Nettofinanzierungssaldo (Saldo 1 + Saldo 2)</b>							<b>-61 800,00</b>	<b>-86 100,00</b>	<b>24 300,00</b>
<b>Finanzierungstätigkeit</b>										
<b>SU 35</b>	<b>Summe Einzahlungen aus der Finanzierungstätigkeit</b>							<b>0,00</b>	<b>0,00</b>	<b>0,00</b>
<b>SU 36</b>	<b>Summe Auszahlungen aus der Finanzierungstätigkeit</b>							<b>0,00</b>	<b>0,00</b>	<b>0,00</b>
<b>SA4</b>	<b>Saldo (4) Geldfluss aus der Finanzierungstätigkeit (35 - 36)</b>							<b>0,00</b>	<b>0,00</b>	<b>0,00</b>
<b>SA5</b>	<b>Saldo (5) Geldfluss aus der voranschlagswirksamen Gebarung (Saldo 3 + Saldo 4)</b>							<b>-61 800,00</b>	<b>-86 100,00</b>	<b>24 300,00</b>
<b>39</b>	<b>Kultus</b>									
<b>390</b>	<b>Kirchliche Angelegenheiten</b>									
<b>390000</b>	<b>Kirchliche Angelegenheiten</b>									
<b>Operative Gebarung</b>										
2/390000+829000	Sonstige Erträge	2116	3116	18	3 300,00		3 300,00	3 300,00		3 300,00
<b>SU 21 / 31</b>	<b>Summe Erträge / Einzahlungen operative Gebarung</b>				<b>3 300,00</b>	<b>0,00</b>	<b>3 300,00</b>	<b>3 300,00</b>	<b>0,00</b>	<b>3 300,00</b>

# 1. Nachtragsvoranschlag 2021

Stadtgemeinde Pöchlarn

# NVA Ergebnis- und Finanzierungsvoranschlag Detailnachweis

		MVAG	MVAG	QU	Ergebnisvoranschlag			Finanzierungsvoranschlag		
		EH	FH		VA 2021 inkl. NVA	VA 2021	1. NVA	VA 2021 inkl. NVA	VA 2021	1. NVA
1/390000-600000	Energiebezüge	2222	3222	24						
1/390000-650100	Zinsen Abdeckung Fehlbeträge Friedhof	2241	3241	25	200,00	200,00		200,00	200,00	
1/390000-728000	Entgelte für sonstige Leistungen	2225	3225	24	500,00	500,00		500,00	500,00	
1/390000-757000	Lfde. Transferzahlungen an private Organisationen ohne Erwerbszweck	2234	3234	27	100,00	100,00		100,00	100,00	
<b>SU 22 / 32</b>	<b>Summe Aufwendungen / Auszahlungen operative Gebarung</b>				<b>800,00</b>	<b>800,00</b>	<b>0,00</b>	<b>800,00</b>	<b>800,00</b>	<b>0,00</b>
<b>SA 0 / SA 1</b>	<b>(0) Nettoergebnis (21 - 22) / (1) Geldfluss operative Gebarung (31 - 32)</b>				<b>2 500,00</b>	<b>-800,00</b>	<b>3 300,00</b>	<b>2 500,00</b>	<b>-800,00</b>	<b>3 300,00</b>
2/390000+895001	Entnahmen von allgemeinen Haushaltsrücklagen	2301								
<b>SU 23</b>	<b>Summe Haushaltsrücklagen</b>				<b>0,00</b>	<b>0,00</b>	<b>0,00</b>	<b>0,00</b>	<b>0,00</b>	<b>0,00</b>
<b>SA00</b>	<b>Nettoergebnis nach Zuw./Entn. Haushaltsrücklagen (Saldo 0 +/- SU23)</b>				<b>2 500,00</b>	<b>-800,00</b>	<b>3 300,00</b>			
<b>Investive Gebarung</b>										
<b>SU 33</b>	<b>Summe Einzahlungen investive Gebarung</b>							<b>0,00</b>	<b>0,00</b>	<b>0,00</b>
<b>SU 34</b>	<b>Summe Auszahlungen investive Gebarung</b>							<b>0,00</b>	<b>0,00</b>	<b>0,00</b>
<b>SA2</b>	<b>Saldo (2) Geldfluss aus der Investiven Gebarung (33 - 34)</b>							<b>0,00</b>	<b>0,00</b>	<b>0,00</b>
<b>SA3</b>	<b>Saldo (3) Nettofinanzierungssaldo (Saldo 1 + Saldo 2)</b>							<b>2 500,00</b>	<b>-800,00</b>	<b>3 300,00</b>
<b>Finanzierungstätigkeit</b>										
<b>SU 35</b>	<b>Summe Einzahlungen aus der Finanzierungstätigkeit</b>							<b>0,00</b>	<b>0,00</b>	<b>0,00</b>
1/390000-346100	Tilgung Darlehen		3614	65				3 900,00	3 900,00	
<b>SU 36</b>	<b>Summe Auszahlungen aus der Finanzierungstätigkeit</b>							<b>3 900,00</b>	<b>3 900,00</b>	<b>0,00</b>
<b>SA4</b>	<b>Saldo (4) Geldfluss aus der Finanzierungstätigkeit (35 - 36)</b>							<b>-3 900,00</b>	<b>-3 900,00</b>	<b>0,00</b>
<b>SA5</b>	<b>Saldo (5) Geldfluss aus der voranschlagswirksamen Gebarung (Saldo 3 + Saldo 4)</b>							<b>-1 400,00</b>	<b>-4 700,00</b>	<b>3 300,00</b>

	MVAG EH	MVAG FH	QU	Ergebnisvoranschlag		Finanzierungsvoranschlag			
				VA 2021 inkl. NVA	VA 2021	1. NVA	VA 2021 inkl. NVA	VA 2021	1. NVA
<b>4 Soziale Wohlfahrt und Wohnbauförderung</b>									
<b>41</b>	<b>Allgemeine öffentliche Wohlfahrt</b>								
<b>419</b>	<b>Sonstige Einrichtungen und Maßnahmen</b>								
<b>419000</b>	<b>Sonstige Einrichtungen und Maßnahmen</b>								
<b>Operative Gebarung</b>									
2/419000+861000	Transfers von Ländern, Landesfonds und Landeskammern	2121	3121	15					
<b>SU 21 / 31</b>	<b>Summe Erträge / Einzahlungen operative Gebarung</b>				<b>0,00</b>	<b>0,00</b>	<b>0,00</b>	<b>0,00</b>	<b>0,00</b>
1/419000-751000	SH - Wohnsitzgemeindebeitrag	2231	3231	26	39 000,00	39 000,00		39 000,00	39 000,00
1/419000-751100	Sozialhilfebeitrag nach Finanzkraft	2231	3231	26	792 000,00	792 000,00		792 000,00	792 000,00
<b>SU 22 / 32</b>	<b>Summe Aufwendungen / Auszahlungen operative Gebarung</b>				<b>831 000,00</b>	<b>831 000,00</b>	<b>0,00</b>	<b>831 000,00</b>	<b>831 000,00</b>
<b>SA 0 / SA 1</b>	<b>(0) Nettoergebnis (21 - 22) / (1) Geldfluss operative Gebarung (31 - 32)</b>				<b>-831 000,00</b>	<b>-831 000,00</b>	<b>0,00</b>	<b>-831 000,00</b>	<b>-831 000,00</b>
<b>SU 23</b>	<b>Summe Haushaltsrücklagen</b>				<b>0,00</b>	<b>0,00</b>	<b>0,00</b>	<b>0,00</b>	<b>0,00</b>
<b>SA00</b>	<b>Nettoergebnis nach Zuw./Entn. Haushaltsrücklagen (Saldo 0 +/- SU23)</b>				<b>-831 000,00</b>	<b>-831 000,00</b>	<b>0,00</b>		
<b>Investive Gebarung</b>									
<b>SU 33</b>	<b>Summe Einzahlungen investive Gebarung</b>						<b>0,00</b>	<b>0,00</b>	<b>0,00</b>
<b>SU 34</b>	<b>Summe Auszahlungen investive Gebarung</b>						<b>0,00</b>	<b>0,00</b>	<b>0,00</b>
<b>SA2</b>	<b>Saldo (2) Geldfluss aus der Investiven Gebarung (33 - 34)</b>						<b>0,00</b>	<b>0,00</b>	<b>0,00</b>
<b>SA3</b>	<b>Saldo (3) Nettofinanzierungssaldo (Saldo 1 + Saldo 2)</b>						<b>-831 000,00</b>	<b>-831 000,00</b>	<b>0,00</b>
<b>Finanzierungstätigkeit</b>									
<b>SU 35</b>	<b>Summe Einzahlungen aus der Finanzierungstätigkeit</b>						<b>0,00</b>	<b>0,00</b>	<b>0,00</b>
<b>SU 36</b>	<b>Summe Auszahlungen aus der Finanzierungstätigkeit</b>						<b>0,00</b>	<b>0,00</b>	<b>0,00</b>
<b>SA4</b>	<b>Saldo (4) Geldfluss aus der Finanzierungstätigkeit (35 - 36)</b>						<b>0,00</b>	<b>0,00</b>	<b>0,00</b>
<b>SA5</b>	<b>Saldo (5) Geldfluss aus der voranschlagswirksamen Gebarung (Saldo 3 + Saldo 4)</b>						<b>-831 000,00</b>	<b>-831 000,00</b>	<b>0,00</b>
<b>42</b>	<b>Freie Wohlfahrt</b>								
<b>422</b>	<b>Tagesheimstätten</b>								
<b>422000</b>	<b>Tagesheimstätten</b>								
<b>Operative Gebarung</b>									
<b>SU 21 / 31</b>	<b>Summe Erträge / Einzahlungen operative Gebarung</b>				<b>0,00</b>	<b>0,00</b>	<b>0,00</b>	<b>0,00</b>	<b>0,00</b>
1/422000-728000	Entgelte für sonstige Leistungen	2225	3225	24	5 500,00	5 500,00		5 500,00	5 500,00
<b>SU 22 / 32</b>	<b>Summe Aufwendungen / Auszahlungen operative Gebarung</b>				<b>5 500,00</b>	<b>5 500,00</b>	<b>0,00</b>	<b>5 500,00</b>	<b>5 500,00</b>
<b>SA 0 / SA 1</b>	<b>(0) Nettoergebnis (21 - 22) / (1) Geldfluss operative Gebarung (31 - 32)</b>				<b>-5 500,00</b>	<b>-5 500,00</b>	<b>0,00</b>	<b>-5 500,00</b>	<b>-5 500,00</b>
<b>SU 23</b>	<b>Summe Haushaltsrücklagen</b>				<b>0,00</b>	<b>0,00</b>	<b>0,00</b>	<b>0,00</b>	<b>0,00</b>
<b>SA00</b>	<b>Nettoergebnis nach Zuw./Entn. Haushaltsrücklagen (Saldo 0 +/- SU23)</b>				<b>-5 500,00</b>	<b>-5 500,00</b>	<b>0,00</b>		

# 1. Nachtragsvoranschlag 2021

Stadtgemeinde Pöchlarn

# NVA Ergebnis- und Finanzierungsvoranschlag Detailnachweis

	MVAG EH	MVAG FH	QU	Ergebnisvoranschlag			Finanzierungsvoranschlag		
				VA 2021 inkl. NVA	VA 2021	1. NVA	VA 2021 inkl. NVA	VA 2021	1. NVA
<b>Investive Gebarung</b>									
SU 33							0,00	0,00	0,00
SU 34							0,00	0,00	0,00
SA2							0,00	0,00	0,00
SA3							-5 500,00	-5 500,00	0,00
<b>Finanzierungstätigkeit</b>									
SU 35							0,00	0,00	0,00
SU 36							0,00	0,00	0,00
SA4							0,00	0,00	0,00
SA5							-5 500,00	-5 500,00	0,00
<b>423 Essen auf Rädern</b>									
<b>423000 Essen auf Rädern</b>									
<b>Operative Gebarung</b>									
SU 21 / 31				0,00	0,00	0,00	0,00	0,00	0,00
1/423000-755000		2233	3233	27	3 000,00	3 000,00	3 000,00		3 000,00
SU 22 / 32				3 000,00	0,00	3 000,00	3 000,00	0,00	3 000,00
SA 0 / SA 1				-3 000,00	0,00	-3 000,00	-3 000,00	0,00	-3 000,00
SU 23				0,00	0,00	0,00	0,00	0,00	0,00
SA00				-3 000,00	0,00	-3 000,00			
<b>Investive Gebarung</b>									
SU 33							0,00	0,00	0,00
SU 34							0,00	0,00	0,00
SA2							0,00	0,00	0,00
SA3							-3 000,00	0,00	-3 000,00
<b>Finanzierungstätigkeit</b>									
SU 35							0,00	0,00	0,00
SU 36							0,00	0,00	0,00
SA4							0,00	0,00	0,00
SA5							-3 000,00	0,00	-3 000,00
<b>426 Flüchtlingshilfe</b>									
<b>426000 Flüchtlingshilfe</b>									
<b>Operative Gebarung</b>									
SU 21 / 31				0,00	0,00	0,00	0,00	0,00	0,00
1/426000-768000		2234	3234	27	600,00	600,00	600,00	600,00	
SU 22 / 32				600,00	600,00	0,00	600,00	600,00	0,00

# 1. Nachtragsvoranschlag 2021

Stadtgemeinde Pöchlarn

# NVA Ergebnis- und Finanzierungsvoranschlag Detailnachweis

	MVAG	MVAG	QU	Ergebnisvoranschlag			Finanzierungsvoranschlag			
				EH	FH	VA 2021 inkl. NVA	VA 2021	1. NVA	VA 2021 inkl. NVA	VA 2021
<b>SA 0 / SA 1</b>										
	(0) Nettoergebnis (21 - 22) / (1) Geldfluss operative Gebarung (31 - 32)				-600,00	-600,00	0,00	-600,00	-600,00	0,00
<b>SU 23</b>	Summe Haushaltsrücklagen				0,00	0,00	0,00	0,00	0,00	0,00
<b>SA00</b>	Nettoergebnis nach Zuw./Entn. Haushaltsrücklagen (Saldo 0 +/- SU23)				-600,00	-600,00	0,00			
<b>Investive Gebarung</b>										
<b>SU 33</b>	Summe Einzahlungen investive Gebarung							0,00	0,00	0,00
<b>SU 34</b>	Summe Auszahlungen investive Gebarung							0,00	0,00	0,00
<b>SA2</b>	Saldo (2) Geldfluss aus der Investiven Gebarung (33 - 34)							0,00	0,00	0,00
<b>SA3</b>	Saldo (3) Nettofinanzierungssaldo (Saldo 1 + Saldo 2)							-600,00	-600,00	0,00
<b>Finanzierungstätigkeit</b>										
<b>SU 35</b>	Summe Einzahlungen aus der Finanzierungstätigkeit							0,00	0,00	0,00
<b>SU 36</b>	Summe Auszahlungen aus der Finanzierungstätigkeit							0,00	0,00	0,00
<b>SA4</b>	Saldo (4) Geldfluss aus der Finanzierungstätigkeit (35 - 36)							0,00	0,00	0,00
<b>SA5</b>	Saldo (5) Geldfluss aus der voranschlagswirksamen Gebarung (Saldo 3 + Saldo 4)							-600,00	-600,00	0,00
<b>429</b>	<b>Sonstige Einrichtungen und Maßnahmen</b>									
<b>429000</b>	<b>Sonstige Einrichtungen und Maßnahmen</b>									
<b>Operative Gebarung</b>										
2/429000+810000	Leistungserlöse: AST-Ticketverkauf	2114	3114	13	2 000,00	2 000,00		2 000,00	2 000,00	
2/429000+861000	Kapitaltransferzahlungen von Ländern, Landesfonds und -kammern	2121	3121	15	1 500,00	1 500,00		1 500,00	1 500,00	
<b>SU 21 / 31</b>	<b>Summe Erträge / Einzahlungen operative Gebarung</b>				<b>3 500,00</b>	<b>3 500,00</b>	<b>0,00</b>	<b>3 500,00</b>	<b>3 500,00</b>	<b>0,00</b>
1/429000-768000	Wärmeaktion	2234	3234	27	3 000,00	3 000,00		3 000,00	3 000,00	
1/429000-768100	Mietzinsbeihilfen an private Haushalte	2234	3234	27	3 500,00	3 500,00		3 500,00	3 500,00	
<b>SU 22 / 32</b>	<b>Summe Aufwendungen / Auszahlungen operative Gebarung</b>				<b>6 500,00</b>	<b>6 500,00</b>	<b>0,00</b>	<b>6 500,00</b>	<b>6 500,00</b>	<b>0,00</b>
<b>SA 0 / SA 1</b>	<b>(0) Nettoergebnis (21 - 22) / (1) Geldfluss operative Gebarung (31 - 32)</b>				<b>-3 000,00</b>	<b>-3 000,00</b>	<b>0,00</b>	<b>-3 000,00</b>	<b>-3 000,00</b>	<b>0,00</b>
<b>SU 23</b>	Summe Haushaltsrücklagen				0,00	0,00	0,00	0,00	0,00	0,00
<b>SA00</b>	Nettoergebnis nach Zuw./Entn. Haushaltsrücklagen (Saldo 0 +/- SU23)				-3 000,00	-3 000,00	0,00			
<b>Investive Gebarung</b>										
<b>SU 33</b>	Summe Einzahlungen investive Gebarung							0,00	0,00	0,00
<b>SU 34</b>	Summe Auszahlungen investive Gebarung							0,00	0,00	0,00
<b>SA2</b>	Saldo (2) Geldfluss aus der Investiven Gebarung (33 - 34)							0,00	0,00	0,00
<b>SA3</b>	Saldo (3) Nettofinanzierungssaldo (Saldo 1 + Saldo 2)							-3 000,00	-3 000,00	0,00
<b>Finanzierungstätigkeit</b>										
<b>SU 35</b>	Summe Einzahlungen aus der Finanzierungstätigkeit							0,00	0,00	0,00
<b>SU 36</b>	Summe Auszahlungen aus der Finanzierungstätigkeit							0,00	0,00	0,00
<b>SA4</b>	Saldo (4) Geldfluss aus der Finanzierungstätigkeit (35 - 36)							0,00	0,00	0,00
<b>SA5</b>	Saldo (5) Geldfluss aus der voranschlagswirksamen Gebarung (Saldo 3 + Saldo 4)							-3 000,00	-3 000,00	0,00

# 1. Nachtragsvoranschlag 2021

Stadtgemeinde Pöchlarn

# NVA Ergebnis- und Finanzierungsvoranschlag Detailnachweis

		MVAG	MVAG	QU	Ergebnisvoranschlag		Finanzierungsvoranschlag			
		EH	FH		VA 2021 inkl. NVA	VA 2021	1. NVA	VA 2021 inkl. NVA	VA 2021	1. NVA
<b>429100</b>	<b>Seniorenkultur</b>									
<b>Operative Gebarung</b>										
<b>SU 21 / 31</b>	<b>Summe Erträge / Einzahlungen operative Gebarung</b>				<b>0,00</b>	<b>0,00</b>	<b>0,00</b>	<b>0,00</b>	<b>0,00</b>	<b>0,00</b>
1/429100-757000	Subventionen	2234	3234	27	700,00	700,00		700,00	700,00	
1/429100-768000	Pensionistenfeiern	2234	3234	27	3 000,00	3 000,00		3 000,00	3 000,00	
<b>SU 22 / 32</b>	<b>Summe Aufwendungen / Auszahlungen operative Gebarung</b>				<b>3 700,00</b>	<b>3 700,00</b>	<b>0,00</b>	<b>3 700,00</b>	<b>3 700,00</b>	<b>0,00</b>
<b>SA 0 / SA 1</b>	<b>(0) Nettoergebnis (21 - 22) / (1) Geldfluss operative Gebarung (31 - 32)</b>				<b>-3 700,00</b>	<b>-3 700,00</b>	<b>0,00</b>	<b>-3 700,00</b>	<b>-3 700,00</b>	<b>0,00</b>
<b>SU 23</b>	<b>Summe Haushaltsrücklagen</b>				<b>0,00</b>	<b>0,00</b>	<b>0,00</b>	<b>0,00</b>	<b>0,00</b>	<b>0,00</b>
<b>SA00</b>	<b>Nettoergebnis nach Zuw./Entn. Haushaltsrücklagen (Saldo 0 +/- SU23)</b>				<b>-3 700,00</b>	<b>-3 700,00</b>	<b>0,00</b>			
<b>Investive Gebarung</b>										
<b>SU 33</b>	<b>Summe Einzahlungen investive Gebarung</b>							<b>0,00</b>	<b>0,00</b>	<b>0,00</b>
<b>SU 34</b>	<b>Summe Auszahlungen investive Gebarung</b>							<b>0,00</b>	<b>0,00</b>	<b>0,00</b>
<b>SA2</b>	<b>Saldo (2) Geldfluss aus der Investiven Gebarung (33 - 34)</b>							<b>0,00</b>	<b>0,00</b>	<b>0,00</b>
<b>SA3</b>	<b>Saldo (3) Nettofinanzierungssaldo (Saldo 1 + Saldo 2)</b>							<b>-3 700,00</b>	<b>-3 700,00</b>	<b>0,00</b>
<b>Finanzierungstätigkeit</b>										
<b>SU 35</b>	<b>Summe Einzahlungen aus der Finanzierungstätigkeit</b>							<b>0,00</b>	<b>0,00</b>	<b>0,00</b>
<b>SU 36</b>	<b>Summe Auszahlungen aus der Finanzierungstätigkeit</b>							<b>0,00</b>	<b>0,00</b>	<b>0,00</b>
<b>SA4</b>	<b>Saldo (4) Geldfluss aus der Finanzierungstätigkeit (35 - 36)</b>							<b>0,00</b>	<b>0,00</b>	<b>0,00</b>
<b>SA5</b>	<b>Saldo (5) Geldfluss aus der voranschlagswirksamen Gebarung (Saldo 3 + Saldo 4)</b>							<b>-3 700,00</b>	<b>-3 700,00</b>	<b>0,00</b>
<b>429200</b>	<b>Soziales Netzwerk Pöchlarn</b>									
<b>Operative Gebarung</b>										
<b>SU 21 / 31</b>	<b>Summe Erträge / Einzahlungen operative Gebarung</b>				<b>0,00</b>	<b>0,00</b>	<b>0,00</b>	<b>0,00</b>	<b>0,00</b>	<b>0,00</b>
1/429200-728000	Entgelte für sonstige Leistungen	2225	3225	24	1 500,00	1 500,00		1 500,00	1 500,00	
<b>SU 22 / 32</b>	<b>Summe Aufwendungen / Auszahlungen operative Gebarung</b>				<b>1 500,00</b>	<b>1 500,00</b>	<b>0,00</b>	<b>1 500,00</b>	<b>1 500,00</b>	<b>0,00</b>
<b>SA 0 / SA 1</b>	<b>(0) Nettoergebnis (21 - 22) / (1) Geldfluss operative Gebarung (31 - 32)</b>				<b>-1 500,00</b>	<b>-1 500,00</b>	<b>0,00</b>	<b>-1 500,00</b>	<b>-1 500,00</b>	<b>0,00</b>
<b>SU 23</b>	<b>Summe Haushaltsrücklagen</b>				<b>0,00</b>	<b>0,00</b>	<b>0,00</b>	<b>0,00</b>	<b>0,00</b>	<b>0,00</b>
<b>SA00</b>	<b>Nettoergebnis nach Zuw./Entn. Haushaltsrücklagen (Saldo 0 +/- SU23)</b>				<b>-1 500,00</b>	<b>-1 500,00</b>	<b>0,00</b>			
<b>Investive Gebarung</b>										
<b>SU 33</b>	<b>Summe Einzahlungen investive Gebarung</b>							<b>0,00</b>	<b>0,00</b>	<b>0,00</b>
<b>SU 34</b>	<b>Summe Auszahlungen investive Gebarung</b>							<b>0,00</b>	<b>0,00</b>	<b>0,00</b>
<b>SA2</b>	<b>Saldo (2) Geldfluss aus der Investiven Gebarung (33 - 34)</b>							<b>0,00</b>	<b>0,00</b>	<b>0,00</b>
<b>SA3</b>	<b>Saldo (3) Nettofinanzierungssaldo (Saldo 1 + Saldo 2)</b>							<b>-1 500,00</b>	<b>-1 500,00</b>	<b>0,00</b>
<b>Finanzierungstätigkeit</b>										
<b>SU 35</b>	<b>Summe Einzahlungen aus der Finanzierungstätigkeit</b>							<b>0,00</b>	<b>0,00</b>	<b>0,00</b>
<b>SU 36</b>	<b>Summe Auszahlungen aus der Finanzierungstätigkeit</b>							<b>0,00</b>	<b>0,00</b>	<b>0,00</b>
<b>SA4</b>	<b>Saldo (4) Geldfluss aus der Finanzierungstätigkeit (35 - 36)</b>							<b>0,00</b>	<b>0,00</b>	<b>0,00</b>

# 1. Nachtragsvoranschlag 2021

Stadtgemeinde Pöchlarn

# NVA Ergebnis- und Finanzierungsvoranschlag Detailnachweis

		MVAG			Ergebnisvoranschlag			Finanzierungsvoranschlag		
		EH	FH	QU	VA 2021 inkl. NVA	VA 2021	1. NVA	VA 2021 inkl. NVA	VA 2021	1. NVA
<b>SA5</b>	<b>Saldo (5) Geldfluss aus der voranschlagswirksamen Gebarung (Saldo 3 + Saldo 4)</b>							<b>-1 500,00</b>	<b>-1 500,00</b>	<b>0,00</b>
<b>429300</b>	<b>Initiative Nachbarschaftshilfe in Pöchlarn</b>									
	<b>Operative Gebarung</b>									
2/429300+829000	Sonstige Erträge	2116	3116	18	200,00		200,00	200,00		200,00
<b>SU 21 / 31</b>	<b>Summe Erträge / Einzahlungen operative Gebarung</b>				<b>200,00</b>	<b>0,00</b>	<b>200,00</b>	<b>200,00</b>	<b>0,00</b>	<b>200,00</b>
1/429300-729000	Sonstige Aufwendungen	2225	3225	24	100,00		100,00	100,00		100,00
<b>SU 22 / 32</b>	<b>Summe Aufwendungen / Auszahlungen operative Gebarung</b>				<b>100,00</b>	<b>0,00</b>	<b>100,00</b>	<b>100,00</b>	<b>0,00</b>	<b>100,00</b>
<b>SA 0 / SA 1</b>	<b>(0) Nettoergebnis (21 - 22) / (1) Geldfluss operative Gebarung (31 – 32)</b>				<b>100,00</b>	<b>0,00</b>	<b>100,00</b>	<b>100,00</b>	<b>0,00</b>	<b>100,00</b>
<b>SU 23</b>	<b>Summe Haushaltsrücklagen</b>				<b>0,00</b>	<b>0,00</b>	<b>0,00</b>	<b>0,00</b>	<b>0,00</b>	<b>0,00</b>
<b>SA00</b>	<b>Nettoergebnis nach Zuw./Entn. Haushaltsrücklagen (Saldo 0 +/- SU23)</b>				<b>100,00</b>	<b>0,00</b>	<b>100,00</b>			
	<b>Investive Gebarung</b>									
<b>SU 33</b>	<b>Summe Einzahlungen investive Gebarung</b>							<b>0,00</b>	<b>0,00</b>	<b>0,00</b>
<b>SU 34</b>	<b>Summe Auszahlungen investive Gebarung</b>							<b>0,00</b>	<b>0,00</b>	<b>0,00</b>
<b>SA2</b>	<b>Saldo (2) Geldfluss aus der Investiven Gebarung (33 – 34)</b>							<b>0,00</b>	<b>0,00</b>	<b>0,00</b>
<b>SA3</b>	<b>Saldo (3) Nettofinanzierungssaldo (Saldo 1 + Saldo 2)</b>							<b>100,00</b>	<b>0,00</b>	<b>100,00</b>
	<b>Finanzierungstätigkeit</b>									
<b>SU 35</b>	<b>Summe Einzahlungen aus der Finanzierungstätigkeit</b>							<b>0,00</b>	<b>0,00</b>	<b>0,00</b>
<b>SU 36</b>	<b>Summe Auszahlungen aus der Finanzierungstätigkeit</b>							<b>0,00</b>	<b>0,00</b>	<b>0,00</b>
<b>SA4</b>	<b>Saldo (4) Geldfluss aus der Finanzierungstätigkeit (35 – 36)</b>							<b>0,00</b>	<b>0,00</b>	<b>0,00</b>
<b>SA5</b>	<b>Saldo (5) Geldfluss aus der voranschlagswirksamen Gebarung (Saldo 3 + Saldo 4)</b>							<b>100,00</b>	<b>0,00</b>	<b>100,00</b>
<b>43</b>	<b>Jugendwohlfahrt</b>									
<b>439</b>	<b>Sonstige Einrichtungen und Maßnahmen</b>									
<b>439000</b>	<b>Sonstige Einrichtungen und Maßnahmen</b>									
	<b>Operative Gebarung</b>									
2/439000+861000	Förderung NÖ Ferienbetreuung	2121	3121	15						
<b>SU 21 / 31</b>	<b>Summe Erträge / Einzahlungen operative Gebarung</b>				<b>0,00</b>	<b>0,00</b>	<b>0,00</b>	<b>0,00</b>	<b>0,00</b>	<b>0,00</b>
1/439000-728000	Kinderbetreuung durch Tagesmütter	2225	3225	24	1 000,00	1 000,00		1 000,00	1 000,00	
1/439000-728100	Ferienspiele	2225	3225	24	3 500,00	3 500,00		3 500,00	3 500,00	
1/439000-751000	Jugendwohlfahrtsumlage	2231	3231	26	120 000,00	120 000,00		120 000,00	120 000,00	
1/439000-768100	Gutscheine Säuglinge	2234	3234	27	1 000,00	1 000,00		1 000,00	1 000,00	
<b>SU 22 / 32</b>	<b>Summe Aufwendungen / Auszahlungen operative Gebarung</b>				<b>125 500,00</b>	<b>125 500,00</b>	<b>0,00</b>	<b>125 500,00</b>	<b>125 500,00</b>	<b>0,00</b>
<b>SA 0 / SA 1</b>	<b>(0) Nettoergebnis (21 - 22) / (1) Geldfluss operative Gebarung (31 – 32)</b>				<b>-125 500,00</b>	<b>-125 500,00</b>	<b>0,00</b>	<b>-125 500,00</b>	<b>-125 500,00</b>	<b>0,00</b>
<b>SU 23</b>	<b>Summe Haushaltsrücklagen</b>				<b>0,00</b>	<b>0,00</b>	<b>0,00</b>	<b>0,00</b>	<b>0,00</b>	<b>0,00</b>
<b>SA00</b>	<b>Nettoergebnis nach Zuw./Entn. Haushaltsrücklagen (Saldo 0 +/- SU23)</b>				<b>-125 500,00</b>	<b>-125 500,00</b>	<b>0,00</b>			

# 1. Nachtragsvoranschlag 2021

Stadtgemeinde Pöchlarn

# NVA Ergebnis- und Finanzierungsvoranschlag Detailnachweis

	MVAG	MVAG	QU	Ergebnisvoranschlag			Finanzierungsvoranschlag			
				EH	FH	VA 2021 inkl. NVA	VA 2021	1. NVA	VA 2021 inkl. NVA	VA 2021
<b>Investive Gebarung</b>										
SU 33								0,00	0,00	0,00
SU 34								0,00	0,00	0,00
SA2								0,00	0,00	0,00
SA3								-125 500,00	-125 500,00	0,00
<b>Finanzierungstätigkeit</b>										
SU 35								0,00	0,00	0,00
SU 36								0,00	0,00	0,00
SA4								0,00	0,00	0,00
SA5								-125 500,00	-125 500,00	0,00
<b>44 Behebung von Notständen</b>										
<b>440 Einrichtungen</b>										
<b>440000 Einrichtungen</b>										
<b>Operative Gebarung</b>										
SU 21 / 31								0,00	0,00	0,00
1/440000-757000								2 000,00	2 000,00	
SU 22 / 32								2 000,00	2 000,00	0,00
SA 0 / SA 1								-2 000,00	-2 000,00	0,00
SU 23								0,00	0,00	0,00
SA00								-2 000,00	-2 000,00	0,00
<b>Investive Gebarung</b>										
SU 33								0,00	0,00	0,00
SU 34								0,00	0,00	0,00
SA2								0,00	0,00	0,00
SA3								-2 000,00	-2 000,00	0,00
<b>Finanzierungstätigkeit</b>										
SU 35								0,00	0,00	0,00
SU 36								0,00	0,00	0,00
SA4								0,00	0,00	0,00
SA5								-2 000,00	-2 000,00	0,00

# 1. Nachtragsvoranschlag 2021

# NVA Ergebnis- und Finanzierungsvoranschlag Detailnachweis

Stadtgemeinde Pöchlarn

		MVAG	MVAG	QU	Ergebnisvoranschlag			Finanzierungsvoranschlag		
		EH	FH		VA 2021 inkl. NVA	VA 2021	1. NVA	VA 2021 inkl. NVA	VA 2021	1. NVA
<b>441</b>	<b>Maßnahmen</b>									
<b>441000</b>	<b>Maßnahmen</b>									
<b>Operative Gebarung</b>										
2/441000+829000	Sonstige Erträge	2116	3116	18						
<b>SU 21 / 31</b>	<b>Summe Erträge / Einzahlungen operative Gebarung</b>				<b>0,00</b>	<b>0,00</b>	<b>0,00</b>	<b>0,00</b>	<b>0,00</b>	<b>0,00</b>
1/441000-768000	Sonstige Transfers an private Haushalte	2234	3234	27						
<b>SU 22 / 32</b>	<b>Summe Aufwendungen / Auszahlungen operative Gebarung</b>				<b>0,00</b>	<b>0,00</b>	<b>0,00</b>	<b>0,00</b>	<b>0,00</b>	<b>0,00</b>
<b>SA 0 / SA 1</b>	<b>(0) Nettoergebnis (21 - 22) / (1) Geldfluss operative Gebarung (31 - 32)</b>				<b>0,00</b>	<b>0,00</b>	<b>0,00</b>	<b>0,00</b>	<b>0,00</b>	<b>0,00</b>
<b>SU 23</b>	<b>Summe Haushaltsrücklagen</b>				<b>0,00</b>	<b>0,00</b>	<b>0,00</b>	<b>0,00</b>	<b>0,00</b>	<b>0,00</b>
<b>SA00</b>	<b>Nettoergebnis nach Zuw./Entn. Haushaltsrücklagen (Saldo 0 +/- SU23)</b>				<b>0,00</b>	<b>0,00</b>	<b>0,00</b>			
<b>Investive Gebarung</b>										
<b>SU 33</b>	<b>Summe Einzahlungen investive Gebarung</b>							<b>0,00</b>	<b>0,00</b>	<b>0,00</b>
<b>SU 34</b>	<b>Summe Auszahlungen investive Gebarung</b>							<b>0,00</b>	<b>0,00</b>	<b>0,00</b>
<b>SA2</b>	<b>Saldo (2) Geldfluss aus der Investiven Gebarung (33 - 34)</b>							<b>0,00</b>	<b>0,00</b>	<b>0,00</b>
<b>SA3</b>	<b>Saldo (3) Nettofinanzierungssaldo (Saldo 1 + Saldo 2)</b>							<b>0,00</b>	<b>0,00</b>	<b>0,00</b>
<b>Finanzierungstätigkeit</b>										
<b>SU 35</b>	<b>Summe Einzahlungen aus der Finanzierungstätigkeit</b>							<b>0,00</b>	<b>0,00</b>	<b>0,00</b>
<b>SU 36</b>	<b>Summe Auszahlungen aus der Finanzierungstätigkeit</b>							<b>0,00</b>	<b>0,00</b>	<b>0,00</b>
<b>SA4</b>	<b>Saldo (4) Geldfluss aus der Finanzierungstätigkeit (35 - 36)</b>							<b>0,00</b>	<b>0,00</b>	<b>0,00</b>
<b>SA5</b>	<b>Saldo (5) Geldfluss aus der voranschlagswirksamen Gebarung (Saldo 3 + Saldo 4)</b>							<b>0,00</b>	<b>0,00</b>	<b>0,00</b>
<b>46</b>	<b>Familienpolitische Maßnahmen</b>									
<b>469</b>	<b>Sonstige Maßnahmen</b>									
<b>469000</b>	<b>Sonstige Maßnahmen</b>									
<b>Operative Gebarung</b>										
<b>SU 21 / 31</b>	<b>Summe Erträge / Einzahlungen operative Gebarung</b>				<b>0,00</b>	<b>0,00</b>	<b>0,00</b>	<b>0,00</b>	<b>0,00</b>	<b>0,00</b>
1/469000-728000	Audit: Familienfreundliche Gemeinde	2225	3225	24						
<b>SU 22 / 32</b>	<b>Summe Aufwendungen / Auszahlungen operative Gebarung</b>				<b>0,00</b>	<b>0,00</b>	<b>0,00</b>	<b>0,00</b>	<b>0,00</b>	<b>0,00</b>
<b>SA 0 / SA 1</b>	<b>(0) Nettoergebnis (21 - 22) / (1) Geldfluss operative Gebarung (31 - 32)</b>				<b>0,00</b>	<b>0,00</b>	<b>0,00</b>	<b>0,00</b>	<b>0,00</b>	<b>0,00</b>
<b>SU 23</b>	<b>Summe Haushaltsrücklagen</b>				<b>0,00</b>	<b>0,00</b>	<b>0,00</b>	<b>0,00</b>	<b>0,00</b>	<b>0,00</b>
<b>SA00</b>	<b>Nettoergebnis nach Zuw./Entn. Haushaltsrücklagen (Saldo 0 +/- SU23)</b>				<b>0,00</b>	<b>0,00</b>	<b>0,00</b>			
<b>Investive Gebarung</b>										
<b>SU 33</b>	<b>Summe Einzahlungen investive Gebarung</b>							<b>0,00</b>	<b>0,00</b>	<b>0,00</b>
<b>SU 34</b>	<b>Summe Auszahlungen investive Gebarung</b>							<b>0,00</b>	<b>0,00</b>	<b>0,00</b>
<b>SA2</b>	<b>Saldo (2) Geldfluss aus der Investiven Gebarung (33 - 34)</b>							<b>0,00</b>	<b>0,00</b>	<b>0,00</b>
<b>SA3</b>	<b>Saldo (3) Nettofinanzierungssaldo (Saldo 1 + Saldo 2)</b>							<b>0,00</b>	<b>0,00</b>	<b>0,00</b>

# 1. Nachtragsvoranschlag 2021

Stadtgemeinde Pöchlarn

# NVA Ergebnis- und Finanzierungsvoranschlag Detailnachweis

	MVAG EH	MVAG FH	QU	Ergebnisvoranschlag			Finanzierungsvoranschlag		
				VA 2021 inkl. NVA	VA 2021	1. NVA	VA 2021 inkl. NVA	VA 2021	1. NVA
<b>Finanzierungstätigkeit</b>									
SU 35							0,00	0,00	0,00
SU 36							0,00	0,00	0,00
SA4							0,00	0,00	0,00
SA5							0,00	0,00	0,00
48									
480									
480000									
<b>Operative Gebarung</b>									
SU 21 / 31				0,00	0,00	0,00	0,00	0,00	0,00
1/480000-650000			2241 3241 25	100,00	100,00		100,00	100,00	
SU 22 / 32				100,00	100,00	0,00	100,00	100,00	0,00
SA 0 / SA 1				-100,00	-100,00	0,00	-100,00	-100,00	0,00
SU 23				0,00	0,00	0,00	0,00	0,00	0,00
SA00				-100,00	-100,00	0,00			
<b>Investive Gebarung</b>									
2/480000+241000			3321 52				700,00	700,00	
SU 33							700,00	700,00	0,00
SU 34							0,00	0,00	0,00
SA2							700,00	700,00	0,00
SA3							600,00	600,00	0,00
<b>Finanzierungstätigkeit</b>									
SU 35							0,00	0,00	0,00
1/480000-341000			3611 64				700,00	700,00	
SU 36							700,00	700,00	0,00
SA4							-700,00	-700,00	0,00
SA5							-100,00	-100,00	0,00

	MVAG EH	MVAG FH	QU	Ergebnisvoranschlag		Finanzierungsvoranschlag				
				VA 2021 inkl. NVA	VA 2021	1. NVA	VA 2021 inkl. NVA	VA 2021	1. NVA	
<b>5 Gesundheit</b>										
<b>51</b>	<b>Gesundheitsdienst</b>									
<b>510</b>	<b>Medizinische Bereichsversorgung</b>									
<b>510000</b>	<b>Medizinische Bereichsversorgung</b>									
<b>Operative Gebarung</b>										
<b>SU 21 / 31</b>	<b>Summe Erträge / Einzahlungen operative Gebarung</b>			<b>0,00</b>	<b>0,00</b>	<b>0,00</b>	<b>0,00</b>	<b>0,00</b>	<b>0,00</b>	
1/510000-459000	Sonstige Verbrauchsgüter	2221	3221	23			300,00		300,00	
1/510000-630000	Postdienste	2222	3222	24			5 200,00		5 200,00	
1/510000-631000	Telekommunikationsdienste	2222	3222	24			300,00		300,00	
1/510000-728000	Entgelte für sonstige Leistungen	2225	3225	24	9 000,00	9 000,00	9 000,00	9 000,00		
1/510000-751000	Kosten gemeindeärztlicher Dienst	2231	3231	26	13 700,00	13 700,00	13 700,00	13 700,00		
1/510000-755000	Mittel zur Sicherstellung der medizinischen Versorgung	2233	3233	27						
<b>SU 22 / 32</b>	<b>Summe Aufwendungen / Auszahlungen operative Gebarung</b>				<b>22 700,00</b>	<b>22 700,00</b>	<b>0,00</b>	<b>28 500,00</b>	<b>22 700,00</b>	<b>5 800,00</b>
<b>SA 0 / SA 1</b>	<b>(0) Nettoergebnis (21 - 22) / (1) Geldfluss operative Gebarung (31 - 32)</b>				<b>-22 700,00</b>	<b>-22 700,00</b>	<b>0,00</b>	<b>-28 500,00</b>	<b>-22 700,00</b>	<b>-5 800,00</b>
<b>SU 23</b>	<b>Summe Haushaltsrücklagen</b>				<b>0,00</b>	<b>0,00</b>	<b>0,00</b>	<b>0,00</b>	<b>0,00</b>	
<b>SA00</b>	<b>Nettoergebnis nach Zuw./Entn. Haushaltsrücklagen (Saldo 0 +/- SU23)</b>				<b>-22 700,00</b>	<b>-22 700,00</b>	<b>0,00</b>			
<b>Investive Gebarung</b>										
<b>SU 33</b>	<b>Summe Einzahlungen investive Gebarung</b>						<b>0,00</b>	<b>0,00</b>	<b>0,00</b>	
<b>SU 34</b>	<b>Summe Auszahlungen investive Gebarung</b>						<b>0,00</b>	<b>0,00</b>	<b>0,00</b>	
<b>SA2</b>	<b>Saldo (2) Geldfluss aus der Investiven Gebarung (33 - 34)</b>						<b>0,00</b>	<b>0,00</b>	<b>0,00</b>	
<b>SA3</b>	<b>Saldo (3) Nettofinanzierungssaldo (Saldo 1 + Saldo 2)</b>						<b>-28 500,00</b>	<b>-22 700,00</b>	<b>-5 800,00</b>	
<b>Finanzierungstätigkeit</b>										
<b>SU 35</b>	<b>Summe Einzahlungen aus der Finanzierungstätigkeit</b>						<b>0,00</b>	<b>0,00</b>	<b>0,00</b>	
<b>SU 36</b>	<b>Summe Auszahlungen aus der Finanzierungstätigkeit</b>						<b>0,00</b>	<b>0,00</b>	<b>0,00</b>	
<b>SA4</b>	<b>Saldo (4) Geldfluss aus der Finanzierungstätigkeit (35 - 36)</b>						<b>0,00</b>	<b>0,00</b>	<b>0,00</b>	
<b>SA5</b>	<b>Saldo (5) Geldfluss aus der voranschlagswirksamen Gebarung (Saldo 3 + Saldo 4)</b>						<b>-28 500,00</b>	<b>-22 700,00</b>	<b>-5 800,00</b>	
<b>511</b>	<b>Familienberatung</b>									
<b>511000</b>	<b>Familienberatung</b>									
<b>Operative Gebarung</b>										
<b>SU 21 / 31</b>	<b>Summe Erträge / Einzahlungen operative Gebarung</b>				<b>0,00</b>	<b>0,00</b>	<b>0,00</b>	<b>0,00</b>	<b>0,00</b>	
1/511000-700000	Miete: Verein "Lebenswelt Familie"	2223	3223	24	300,00	300,00	300,00	300,00		
<b>SU 22 / 32</b>	<b>Summe Aufwendungen / Auszahlungen operative Gebarung</b>				<b>300,00</b>	<b>300,00</b>	<b>0,00</b>	<b>300,00</b>	<b>300,00</b>	<b>0,00</b>
<b>SA 0 / SA 1</b>	<b>(0) Nettoergebnis (21 - 22) / (1) Geldfluss operative Gebarung (31 - 32)</b>				<b>-300,00</b>	<b>-300,00</b>	<b>0,00</b>	<b>-300,00</b>	<b>-300,00</b>	<b>0,00</b>
<b>SU 23</b>	<b>Summe Haushaltsrücklagen</b>				<b>0,00</b>	<b>0,00</b>	<b>0,00</b>	<b>0,00</b>	<b>0,00</b>	
<b>SA00</b>	<b>Nettoergebnis nach Zuw./Entn. Haushaltsrücklagen (Saldo 0 +/- SU23)</b>				<b>-300,00</b>	<b>-300,00</b>	<b>0,00</b>			

# 1. Nachtragsvoranschlag 2021

Stadtgemeinde Pöchlarn

# NVA Ergebnis- und Finanzierungsvoranschlag Detailnachweis

	MVAG	MVAG	QU	Ergebnisvoranschlag			Finanzierungsvoranschlag			
				EH	FH	VA 2021 inkl. NVA	VA 2021	1. NVA	VA 2021 inkl. NVA	VA 2021
<b>Investive Gebarung</b>										
SU 33								0,00	0,00	0,00
SU 34								0,00	0,00	0,00
SA2								0,00	0,00	0,00
SA3								-300,00	-300,00	0,00
<b>Finanzierungstätigkeit</b>										
SU 35								0,00	0,00	0,00
SU 36								0,00	0,00	0,00
SA4								0,00	0,00	0,00
SA5								-300,00	-300,00	0,00
<b>516 Schulgesundheitsdienst</b>										
<b>516000 Schulgesundheitsdienst</b>										
<b>Operative Gebarung</b>										
SU 21 / 31						0,00	0,00	0,00	0,00	0,00
1/516000-728000				2225	3225	24	2 000,00	2 000,00	2 000,00	2 000,00
SU 22 / 32								2 000,00	2 000,00	0,00
SA 0 / SA 1								-2 000,00	-2 000,00	0,00
SU 23								0,00	0,00	0,00
SA00								-2 000,00	-2 000,00	0,00
<b>Investive Gebarung</b>										
SU 33								0,00	0,00	0,00
SU 34								0,00	0,00	0,00
SA2								0,00	0,00	0,00
SA3								-2 000,00	-2 000,00	0,00
<b>Finanzierungstätigkeit</b>										
SU 35								0,00	0,00	0,00
SU 36								0,00	0,00	0,00
SA4								0,00	0,00	0,00
SA5								-2 000,00	-2 000,00	0,00
<b>519 Sonstige Einrichtungen und Maßnahmen</b>										
<b>519000 Gesunde Gemeinde</b>										
<b>Operative Gebarung</b>										
2/519000+810000				2114	3114	13	3 500,00	3 500,00	3 500,00	3 500,00
2/519000+816000				2114	3114	13	2 500,00	2 500,00	2 500,00	2 500,00

# 1. Nachtragsvoranschlag 2021

Stadtgemeinde Pöchlarn

# NVA Ergebnis- und Finanzierungsvoranschlag Detailnachweis

	MVAG	MVAG	QU	Ergebnisvoranschlag			Finanzierungsvoranschlag			
				EH	FH	VA 2021 inkl. NVA	VA 2021	1. NVA	VA 2021 inkl. NVA	VA 2021
2/519000+861000	Kapitaltransferzahlungen von Ländern, Landesfonds und -kammern	2121	3121	15	3 300,00	3 300,00		3 300,00	3 300,00	
<b>SU 21 / 31</b>	<b>Summe Erträge / Einzahlungen operative Gebarung</b>				<b>9 300,00</b>	<b>9 300,00</b>	<b>0,00</b>	<b>9 300,00</b>	<b>9 300,00</b>	<b>0,00</b>
1/519000-728000	Entgelte für sonstige Leistungen	2225	3225	24	22 300,00	17 300,00	5 000,00	22 300,00	17 300,00	5 000,00
<b>SU 22 / 32</b>	<b>Summe Aufwendungen / Auszahlungen operative Gebarung</b>				<b>22 300,00</b>	<b>17 300,00</b>	<b>5 000,00</b>	<b>22 300,00</b>	<b>17 300,00</b>	<b>5 000,00</b>
<b>SA 0 / SA 1</b>	<b>(0) Nettoergebnis (21 - 22) / (1) Geldfluss operative Gebarung (31 – 32)</b>				<b>-13 000,00</b>	<b>-8 000,00</b>	<b>-5 000,00</b>	<b>-13 000,00</b>	<b>-8 000,00</b>	<b>-5 000,00</b>
<b>SU 23</b>	<b>Summe Haushaltsrücklagen</b>				<b>0,00</b>	<b>0,00</b>	<b>0,00</b>	<b>0,00</b>	<b>0,00</b>	<b>0,00</b>
<b>SA00</b>	<b>Nettoergebnis nach Zuw./Entn. Haushaltsrücklagen (Saldo 0 +/- SU23)</b>				<b>-13 000,00</b>	<b>-8 000,00</b>	<b>-5 000,00</b>			
<b>Investive Gebarung</b>										
<b>SU 33</b>	<b>Summe Einzahlungen investive Gebarung</b>							<b>0,00</b>	<b>0,00</b>	<b>0,00</b>
<b>SU 34</b>	<b>Summe Auszahlungen investive Gebarung</b>							<b>0,00</b>	<b>0,00</b>	<b>0,00</b>
<b>SA2</b>	<b>Saldo (2) Geldfluss aus der Investiven Gebarung (33 – 34)</b>							<b>0,00</b>	<b>0,00</b>	<b>0,00</b>
<b>SA3</b>	<b>Saldo (3) Nettofinanzierungssaldo (Saldo 1 + Saldo 2)</b>							<b>-13 000,00</b>	<b>-8 000,00</b>	<b>-5 000,00</b>
<b>Finanzierungstätigkeit</b>										
<b>SU 35</b>	<b>Summe Einzahlungen aus der Finanzierungstätigkeit</b>							<b>0,00</b>	<b>0,00</b>	<b>0,00</b>
<b>SU 36</b>	<b>Summe Auszahlungen aus der Finanzierungstätigkeit</b>							<b>0,00</b>	<b>0,00</b>	<b>0,00</b>
<b>SA4</b>	<b>Saldo (4) Geldfluss aus der Finanzierungstätigkeit (35 – 36)</b>							<b>0,00</b>	<b>0,00</b>	<b>0,00</b>
<b>SA5</b>	<b>Saldo (5) Geldfluss aus der voranschlagswirksamen Gebarung (Saldo 3 + Saldo 4)</b>							<b>-13 000,00</b>	<b>-8 000,00</b>	<b>-5 000,00</b>
<b>519100</b>	<b>Gesundheitsmagazin</b>									
<b>Operative Gebarung</b>										
2/519100+810000	Erträge aus Leistungen	2114	3114	13	2 000,00	2 000,00		2 000,00	2 000,00	
2/519100+861000	Transfers von Ländern, Landesfonds und Landeskammern	2121	3121	15	1 000,00	1 000,00		1 000,00	1 000,00	
<b>SU 21 / 31</b>	<b>Summe Erträge / Einzahlungen operative Gebarung</b>				<b>3 000,00</b>	<b>3 000,00</b>	<b>0,00</b>	<b>3 000,00</b>	<b>3 000,00</b>	<b>0,00</b>
1/519100-457000	Druckwerke	2221	3221	23	4 100,00	12 000,00	-7 900,00	4 200,00	12 000,00	-7 800,00
1/519100-728000	Entgelte für sonstige Leistungen	2225	3225	24	2 400,00	1 000,00	1 400,00	2 600,00	1 000,00	1 600,00
<b>SU 22 / 32</b>	<b>Summe Aufwendungen / Auszahlungen operative Gebarung</b>				<b>6 500,00</b>	<b>13 000,00</b>	<b>-6 500,00</b>	<b>6 800,00</b>	<b>13 000,00</b>	<b>-6 200,00</b>
<b>SA 0 / SA 1</b>	<b>(0) Nettoergebnis (21 - 22) / (1) Geldfluss operative Gebarung (31 – 32)</b>				<b>-3 500,00</b>	<b>-10 000,00</b>	<b>6 500,00</b>	<b>-3 800,00</b>	<b>-10 000,00</b>	<b>6 200,00</b>
<b>SU 23</b>	<b>Summe Haushaltsrücklagen</b>				<b>0,00</b>	<b>0,00</b>	<b>0,00</b>	<b>0,00</b>	<b>0,00</b>	<b>0,00</b>
<b>SA00</b>	<b>Nettoergebnis nach Zuw./Entn. Haushaltsrücklagen (Saldo 0 +/- SU23)</b>				<b>-3 500,00</b>	<b>-10 000,00</b>	<b>6 500,00</b>			
<b>Investive Gebarung</b>										
<b>SU 33</b>	<b>Summe Einzahlungen investive Gebarung</b>							<b>0,00</b>	<b>0,00</b>	<b>0,00</b>
<b>SU 34</b>	<b>Summe Auszahlungen investive Gebarung</b>							<b>0,00</b>	<b>0,00</b>	<b>0,00</b>
<b>SA2</b>	<b>Saldo (2) Geldfluss aus der Investiven Gebarung (33 – 34)</b>							<b>0,00</b>	<b>0,00</b>	<b>0,00</b>
<b>SA3</b>	<b>Saldo (3) Nettofinanzierungssaldo (Saldo 1 + Saldo 2)</b>							<b>-3 800,00</b>	<b>-10 000,00</b>	<b>6 200,00</b>
<b>Finanzierungstätigkeit</b>										
<b>SU 35</b>	<b>Summe Einzahlungen aus der Finanzierungstätigkeit</b>							<b>0,00</b>	<b>0,00</b>	<b>0,00</b>

# 1. Nachtragsvoranschlag 2021

Stadtgemeinde Pöchlarn

# NVA Ergebnis- und Finanzierungsvoranschlag Detailnachweis

		MVAG			Ergebnisvoranschlag			Finanzierungsvoranschlag		
		EH	FH	QU	VA 2021 inkl. NVA	VA 2021	1. NVA	VA 2021 inkl. NVA	VA 2021	1. NVA
<b>SU 36</b>	<b>Summe Auszahlungen aus der Finanzierungstätigkeit</b>							<b>0,00</b>	<b>0,00</b>	<b>0,00</b>
<b>SA4</b>	<b>Saldo (4) Geldfluss aus der Finanzierungstätigkeit (35 – 36)</b>							<b>0,00</b>	<b>0,00</b>	<b>0,00</b>
<b>SA5</b>	<b>Saldo (5) Geldfluss aus der voranschlagswirksamen Gebarung (Saldo 3 + Saldo 4)</b>							<b>-3 800,00</b>	<b>-10 000,00</b>	<b>6 200,00</b>
<b>519200</b>	<b>COVID-Aufwendungen</b>									
<b>Operative Gebarung</b>										
2/519200+861000	Kostenersätze Land NÖ	2121	3121	15	50 000,00		50 000,00	50 000,00		50 000,00
<b>SU 21 / 31</b>	<b>Summe Erträge / Einzahlungen operative Gebarung</b>				<b>50 000,00</b>	<b>0,00</b>	<b>50 000,00</b>	<b>50 000,00</b>	<b>0,00</b>	<b>50 000,00</b>
1/519200-400000	Geringwertige Wirtschaftsgüter (GWG)	2221	3221	23	7 000,00		7 000,00	7 000,00		7 000,00
1/519200-458000	Mittel zur ärztlichen Betreuung und Gesundheitsvorsorge	2221	3221	23	4 000,00		4 000,00	4 000,00		4 000,00
1/519200-459000	Sonstige Verbrauchsgüter	2221	3221	23	1 000,00		1 000,00	1 000,00		1 000,00
1/519200-728000	Entgelte für sonstige Leistungen	2225	3225	24	20 000,00		20 000,00	20 000,00		20 000,00
<b>SU 22 / 32</b>	<b>Summe Aufwendungen / Auszahlungen operative Gebarung</b>				<b>32 000,00</b>	<b>0,00</b>	<b>32 000,00</b>	<b>32 000,00</b>	<b>0,00</b>	<b>32 000,00</b>
<b>SA 0 / SA 1</b>	<b>(0) Nettoergebnis (21 - 22) / (1) Geldfluss operative Gebarung (31 – 32)</b>				<b>18 000,00</b>	<b>0,00</b>	<b>18 000,00</b>	<b>18 000,00</b>	<b>0,00</b>	<b>18 000,00</b>
<b>SU 23</b>	<b>Summe Haushaltsrücklagen</b>				<b>0,00</b>	<b>0,00</b>	<b>0,00</b>	<b>0,00</b>	<b>0,00</b>	<b>0,00</b>
<b>SA00</b>	<b>Nettoergebnis nach Zuw./Entn. Haushaltsrücklagen (Saldo 0 +/- SU23)</b>				<b>18 000,00</b>	<b>0,00</b>	<b>18 000,00</b>			
<b>Investive Gebarung</b>										
<b>SU 33</b>	<b>Summe Einzahlungen investive Gebarung</b>							<b>0,00</b>	<b>0,00</b>	<b>0,00</b>
<b>SU 34</b>	<b>Summe Auszahlungen investive Gebarung</b>							<b>0,00</b>	<b>0,00</b>	<b>0,00</b>
<b>SA2</b>	<b>Saldo (2) Geldfluss aus der Investiven Gebarung (33 – 34)</b>							<b>0,00</b>	<b>0,00</b>	<b>0,00</b>
<b>SA3</b>	<b>Saldo (3) Nettofinanzierungssaldo (Saldo 1 + Saldo 2)</b>							<b>18 000,00</b>	<b>0,00</b>	<b>18 000,00</b>
<b>Finanzierungstätigkeit</b>										
<b>SU 35</b>	<b>Summe Einzahlungen aus der Finanzierungstätigkeit</b>							<b>0,00</b>	<b>0,00</b>	<b>0,00</b>
<b>SU 36</b>	<b>Summe Auszahlungen aus der Finanzierungstätigkeit</b>							<b>0,00</b>	<b>0,00</b>	<b>0,00</b>
<b>SA4</b>	<b>Saldo (4) Geldfluss aus der Finanzierungstätigkeit (35 – 36)</b>							<b>0,00</b>	<b>0,00</b>	<b>0,00</b>
<b>SA5</b>	<b>Saldo (5) Geldfluss aus der voranschlagswirksamen Gebarung (Saldo 3 + Saldo 4)</b>							<b>18 000,00</b>	<b>0,00</b>	<b>18 000,00</b>
<b>52</b>	<b>Umweltschutz</b>									
<b>520</b>	<b>Natur- und Landschaftsschutz</b>									
<b>520000</b>	<b>Natur- und Landschaftsschutz</b>									
<b>Operative Gebarung</b>										
<b>SU 21 / 31</b>	<b>Summe Erträge / Einzahlungen operative Gebarung</b>				<b>0,00</b>	<b>0,00</b>	<b>0,00</b>	<b>0,00</b>	<b>0,00</b>	<b>0,00</b>
1/520000-728000	Entgelte für sonstige Leistungen	2225	3225	24						
1/520000-768000	Förderaktion Obstbaumbepflanzung	2234	3234	27		100,00	-100,00		100,00	-100,00
<b>SU 22 / 32</b>	<b>Summe Aufwendungen / Auszahlungen operative Gebarung</b>				<b>0,00</b>	<b>100,00</b>	<b>-100,00</b>	<b>0,00</b>	<b>100,00</b>	<b>-100,00</b>
<b>SA 0 / SA 1</b>	<b>(0) Nettoergebnis (21 - 22) / (1) Geldfluss operative Gebarung (31 – 32)</b>				<b>0,00</b>	<b>-100,00</b>	<b>100,00</b>	<b>0,00</b>	<b>-100,00</b>	<b>100,00</b>

# 1. Nachtragsvoranschlag 2021

Stadtgemeinde Pöchlarn

# NVA Ergebnis- und Finanzierungsvoranschlag Detailnachweis

	MVAG	MVAG	QU	Ergebnisvoranschlag			Finanzierungsvoranschlag				
				EH	FH	VA 2021 inkl. NVA	VA 2021	1. NVA	VA 2021 inkl. NVA	VA 2021	1. NVA
<b>SU 23</b>						<b>0,00</b>	<b>0,00</b>	<b>0,00</b>	<b>0,00</b>	<b>0,00</b>	<b>0,00</b>
<b>SA00</b>						<b>0,00</b>	<b>-100,00</b>	<b>100,00</b>			
<b>Investive Gebarung</b>											
<b>SU 33</b>									<b>0,00</b>	<b>0,00</b>	<b>0,00</b>
<b>SU 34</b>									<b>0,00</b>	<b>0,00</b>	<b>0,00</b>
<b>SA2</b>									<b>0,00</b>	<b>0,00</b>	<b>0,00</b>
<b>SA3</b>									<b>0,00</b>	<b>-100,00</b>	<b>100,00</b>
<b>Finanzierungstätigkeit</b>											
<b>SU 35</b>									<b>0,00</b>	<b>0,00</b>	<b>0,00</b>
<b>SU 36</b>									<b>0,00</b>	<b>0,00</b>	<b>0,00</b>
<b>SA4</b>									<b>0,00</b>	<b>0,00</b>	<b>0,00</b>
<b>SA5</b>									<b>0,00</b>	<b>-100,00</b>	<b>100,00</b>
<b>522</b>											
<b>522000</b>											
<b>Operative Gebarung</b>											
2/522000+829000	Sonstige Erträge	2116	3116	18							
<b>SU 21 / 31</b>	<b>Summe Erträge / Einzahlungen operative Gebarung</b>				<b>0,00</b>	<b>0,00</b>	<b>0,00</b>	<b>0,00</b>	<b>0,00</b>	<b>0,00</b>	<b>0,00</b>
1/522000-600000	Strom - Luftgütemessstation	2222	3222	24	1 000,00	1 000,00		1 000,00	1 000,00		
1/522000-600100	Strom E-Tankstellen	2222	3222	24	1 700,00	1 700,00		1 700,00	1 700,00		
1/522000-619000	Instandhaltung von Sonderanlagen	2224	3224	24	1 500,00	1 500,00		1 500,00	1 500,00		
1/522000-680000	Planmäßige Abschreibung	2226			500,00	500,00					
1/522000-726000	Mitgliedsbeiträge an Institutionen	2225	3225	24	1 500,00	1 500,00		1 500,00	1 500,00		
1/522000-728000	Entgelte für sonstige Leistungen	2225	3225	24	7 500,00	7 500,00		7 500,00	7 500,00		
1/522000-728100	Klimaschutzmaßnahmen der Gemeinde	2225	3225	24							
1/522000-757000	Ökoförderungen	2234	3234	27							
1/522000-757100	Klimaschutz: Förderungen	2234	3234	27							
1/522000-768000	ÖKO-Förderung	2234	3234	27	2 000,00	2 000,00		2 000,00	2 000,00		
<b>SU 22 / 32</b>	<b>Summe Aufwendungen / Auszahlungen operative Gebarung</b>				<b>15 700,00</b>	<b>15 700,00</b>	<b>0,00</b>	<b>15 200,00</b>	<b>15 200,00</b>	<b>0,00</b>	<b>0,00</b>
<b>SA 0 / SA 1</b>	<b>(0) Nettoergebnis (21 - 22) / (1) Geldfluss operative Gebarung (31 - 32)</b>				<b>-15 700,00</b>	<b>-15 700,00</b>	<b>0,00</b>	<b>-15 200,00</b>	<b>-15 200,00</b>	<b>0,00</b>	<b>0,00</b>
<b>SU 23</b>	<b>Summe Haushaltsrücklagen</b>				<b>0,00</b>	<b>0,00</b>	<b>0,00</b>	<b>0,00</b>	<b>0,00</b>	<b>0,00</b>	<b>0,00</b>
<b>SA00</b>	<b>Nettoergebnis nach Zuw./Entn. Haushaltsrücklagen (Saldo 0 +/- SU23)</b>				<b>-15 700,00</b>	<b>-15 700,00</b>	<b>0,00</b>				
<b>Investive Gebarung</b>											
<b>SU 33</b>	<b>Summe Einzahlungen investive Gebarung</b>								<b>0,00</b>	<b>0,00</b>	<b>0,00</b>
<b>SU 34</b>	<b>Summe Auszahlungen investive Gebarung</b>								<b>0,00</b>	<b>0,00</b>	<b>0,00</b>
<b>SA2</b>	<b>Saldo (2) Geldfluss aus der Investiven Gebarung (33 - 34)</b>								<b>0,00</b>	<b>0,00</b>	<b>0,00</b>
<b>SA3</b>	<b>Saldo (3) Nettofinanzierungssaldo (Saldo 1 + Saldo 2)</b>								<b>-15 200,00</b>	<b>-15 200,00</b>	<b>0,00</b>

# 1. Nachtragsvoranschlag 2021

Stadtgemeinde Pöchlarn

# NVA Ergebnis- und Finanzierungsvoranschlag Detailnachweis

	MVAG EH	MVAG FH	QU	Ergebnisvoranschlag			Finanzierungsvoranschlag		
				VA 2021 inkl. NVA	VA 2021	1. NVA	VA 2021 inkl. NVA	VA 2021	1. NVA
<b>Finanzierungstätigkeit</b>									
SU 35							0,00	0,00	0,00
SU 36							0,00	0,00	0,00
SA4							0,00	0,00	0,00
SA5							-15 200,00	-15 200,00	0,00
<b>53 Rettungs- und Warndienste</b>									
<b>530 Rettungsdienste</b>									
<b>530100 Rettungsdienste</b>									
<b>Operative Gebarung</b>									
SU 21 / 31				0,00	0,00	0,00	0,00	0,00	0,00
1/530100-757000			2234 3234 27						
SU 22 / 32				0,00	0,00	0,00	0,00	0,00	0,00
SA 0 / SA 1				0,00	0,00	0,00	0,00	0,00	0,00
SU 23				0,00	0,00	0,00	0,00	0,00	0,00
SA00				0,00	0,00	0,00	0,00	0,00	0,00
<b>Investive Gebarung</b>									
SU 33							0,00	0,00	0,00
SU 34							0,00	0,00	0,00
SA2							0,00	0,00	0,00
SA3							0,00	0,00	0,00
<b>Finanzierungstätigkeit</b>									
SU 35							0,00	0,00	0,00
SU 36							0,00	0,00	0,00
SA4							0,00	0,00	0,00
SA5							0,00	0,00	0,00
<b>56 Krankenanstalten anderer Rechtsträger</b>									
<b>562 Sprengelbeiträge</b>									
<b>562000 Sprengelbeiträge</b>									
<b>Operative Gebarung</b>									
SU 21 / 31				0,00	0,00	0,00	0,00	0,00	0,00
1/562000-752000			2231 3231 26	1 291 000,00	1 291 000,00		1 291 000,00	1 291 000,00	
SU 22 / 32				1 291 000,00	1 291 000,00	0,00	1 291 000,00	1 291 000,00	0,00
SA 0 / SA 1				-1 291 000,00	-1 291 000,00	0,00	-1 291 000,00	-1 291 000,00	0,00
SU 23				0,00	0,00	0,00	0,00	0,00	0,00

# 1. Nachtragsvoranschlag 2021

Stadtgemeinde Pöchlarn

# NVA Ergebnis- und Finanzierungsvoranschlag Detailnachweis

	MVAG	MVAG	QU	Ergebnisvoranschlag			Finanzierungsvoranschlag				
				EH	FH	VA 2021 inkl. NVA	VA 2021	1. NVA	VA 2021 inkl. NVA	VA 2021	1. NVA
<b>SA00</b>				Nettoergebnis nach Zuw./Entn. Haushaltsrücklagen (Saldo 0 +/- SU23)			-1 291 000,00	-1 291 000,00	0,00		
<b>Investive Gebarung</b>											
<b>SU 33</b>				Summe Einzahlungen investive Gebarung				0,00	0,00	0,00	
<b>SU 34</b>				Summe Auszahlungen investive Gebarung				0,00	0,00	0,00	
<b>SA2</b>				Saldo (2) Geldfluss aus der Investiven Gebarung (33 – 34)				0,00	0,00	0,00	
<b>SA3</b>				Saldo (3) Nettofinanzierungssaldo (Saldo 1 + Saldo 2)				-1 291 000,00	-1 291 000,00	0,00	
<b>Finanzierungstätigkeit</b>											
<b>SU 35</b>				Summe Einzahlungen aus der Finanzierungstätigkeit				0,00	0,00	0,00	
<b>SU 36</b>				Summe Auszahlungen aus der Finanzierungstätigkeit				0,00	0,00	0,00	
<b>SA4</b>				Saldo (4) Geldfluss aus der Finanzierungstätigkeit (35 – 36)				0,00	0,00	0,00	
<b>SA5</b>				Saldo (5) Geldfluss aus der voranschlagswirksamen Gebarung (Saldo 3 + Saldo 4)				-1 291 000,00	-1 291 000,00	0,00	
<b>562100</b>				<b>Beitrag der Gemeinde zu Krankenanstalten</b>							
<b>Operative Gebarung</b>											
<b>SU 21 / 31</b>				Summe Erträge / Einzahlungen operative Gebarung			0,00	0,00	0,00	0,00	0,00
1/562100-752000				NÖKAS-Verwaltungsaufwand	2231	3231	26	100,00	100,00	100,00	100,00
<b>SU 22 / 32</b>				Summe Aufwendungen / Auszahlungen operative Gebarung			100,00	100,00	0,00	100,00	100,00
<b>SA 0 / SA 1</b>				(0) Nettoergebnis (21 - 22) / (1) Geldfluss operative Gebarung (31 – 32)			-100,00	-100,00	0,00	-100,00	-100,00
<b>SU 23</b>				Summe Haushaltsrücklagen			0,00	0,00	0,00	0,00	0,00
<b>SA00</b>				Nettoergebnis nach Zuw./Entn. Haushaltsrücklagen (Saldo 0 +/- SU23)			-100,00	-100,00	0,00		
<b>Investive Gebarung</b>											
<b>SU 33</b>				Summe Einzahlungen investive Gebarung				0,00	0,00	0,00	0,00
<b>SU 34</b>				Summe Auszahlungen investive Gebarung				0,00	0,00	0,00	0,00
<b>SA2</b>				Saldo (2) Geldfluss aus der Investiven Gebarung (33 – 34)				0,00	0,00	0,00	0,00
<b>SA3</b>				Saldo (3) Nettofinanzierungssaldo (Saldo 1 + Saldo 2)				-100,00	-100,00	0,00	0,00
<b>Finanzierungstätigkeit</b>											
<b>SU 35</b>				Summe Einzahlungen aus der Finanzierungstätigkeit				0,00	0,00	0,00	0,00
<b>SU 36</b>				Summe Auszahlungen aus der Finanzierungstätigkeit				0,00	0,00	0,00	0,00
<b>SA4</b>				Saldo (4) Geldfluss aus der Finanzierungstätigkeit (35 – 36)				0,00	0,00	0,00	0,00
<b>SA5</b>				Saldo (5) Geldfluss aus der voranschlagswirksamen Gebarung (Saldo 3 + Saldo 4)				-100,00	-100,00	0,00	0,00

		MVAG	MVAG	QU	Ergebnisvoranschlag		Finanzierungsvoranschlag			
		EH	FH		VA 2021 inkl. NVA	VA 2021	1. NVA	VA 2021 inkl. NVA	VA 2021	1. NVA
<b>6 Straßen- und Wasserbau, Verkehr</b>										
<b>61</b>	<b>Straßenbau</b>									
<b>610</b>	<b>Bundesstraßen</b>									
<b>610000</b>	<b>Bundesstraßen</b>									
<b>Operative Gebarung</b>										
<b>SU 21 / 31</b>	<b>Summe Erträge / Einzahlungen operative Gebarung</b>				<b>0,00</b>	<b>0,00</b>	<b>0,00</b>	<b>0,00</b>	<b>0,00</b>	<b>0,00</b>
1/610000-700000	Mietzinse Sondernutzung	2223	3223	24	600,00	600,00		600,00	600,00	
<b>SU 22 / 32</b>	<b>Summe Aufwendungen / Auszahlungen operative Gebarung</b>				<b>600,00</b>	<b>600,00</b>	<b>0,00</b>	<b>600,00</b>	<b>600,00</b>	<b>0,00</b>
<b>SA 0 / SA 1</b>	<b>(0) Nettoergebnis (21 - 22) / (1) Geldfluss operative Gebarung (31 - 32)</b>				<b>-600,00</b>	<b>-600,00</b>	<b>0,00</b>	<b>-600,00</b>	<b>-600,00</b>	<b>0,00</b>
<b>SU 23</b>	<b>Summe Haushaltsrücklagen</b>				<b>0,00</b>	<b>0,00</b>	<b>0,00</b>	<b>0,00</b>	<b>0,00</b>	<b>0,00</b>
<b>SA00</b>	<b>Nettoergebnis nach Zuw./Entn. Haushaltsrücklagen (Saldo 0 +/- SU23)</b>				<b>-600,00</b>	<b>-600,00</b>	<b>0,00</b>			
<b>Investive Gebarung</b>										
<b>SU 33</b>	<b>Summe Einzahlungen investive Gebarung</b>							<b>0,00</b>	<b>0,00</b>	<b>0,00</b>
<b>SU 34</b>	<b>Summe Auszahlungen investive Gebarung</b>							<b>0,00</b>	<b>0,00</b>	<b>0,00</b>
<b>SA2</b>	<b>Saldo (2) Geldfluss aus der Investiven Gebarung (33 - 34)</b>							<b>0,00</b>	<b>0,00</b>	<b>0,00</b>
<b>SA3</b>	<b>Saldo (3) Nettofinanzierungssaldo (Saldo 1 + Saldo 2)</b>							<b>-600,00</b>	<b>-600,00</b>	<b>0,00</b>
<b>Finanzierungstätigkeit</b>										
<b>SU 35</b>	<b>Summe Einzahlungen aus der Finanzierungstätigkeit</b>							<b>0,00</b>	<b>0,00</b>	<b>0,00</b>
<b>SU 36</b>	<b>Summe Auszahlungen aus der Finanzierungstätigkeit</b>							<b>0,00</b>	<b>0,00</b>	<b>0,00</b>
<b>SA4</b>	<b>Saldo (4) Geldfluss aus der Finanzierungstätigkeit (35 - 36)</b>							<b>0,00</b>	<b>0,00</b>	<b>0,00</b>
<b>SA5</b>	<b>Saldo (5) Geldfluss aus der voranschlagswirksamen Gebarung (Saldo 3 + Saldo 4)</b>							<b>-600,00</b>	<b>-600,00</b>	<b>0,00</b>
<b>611</b>	<b>Landesstraßen</b>									
<b>611000</b>	<b>Landesstraßen</b>									
<b>Operative Gebarung</b>										
<b>SU 21 / 31</b>	<b>Summe Erträge / Einzahlungen operative Gebarung</b>				<b>0,00</b>	<b>0,00</b>	<b>0,00</b>	<b>0,00</b>	<b>0,00</b>	<b>0,00</b>
1/611000-700000	Mietzinse Sondernutzung	2223	3223	24	700,00	700,00		700,00	700,00	
<b>SU 22 / 32</b>	<b>Summe Aufwendungen / Auszahlungen operative Gebarung</b>				<b>700,00</b>	<b>700,00</b>	<b>0,00</b>	<b>700,00</b>	<b>700,00</b>	<b>0,00</b>
<b>SA 0 / SA 1</b>	<b>(0) Nettoergebnis (21 - 22) / (1) Geldfluss operative Gebarung (31 - 32)</b>				<b>-700,00</b>	<b>-700,00</b>	<b>0,00</b>	<b>-700,00</b>	<b>-700,00</b>	<b>0,00</b>
<b>SU 23</b>	<b>Summe Haushaltsrücklagen</b>				<b>0,00</b>	<b>0,00</b>	<b>0,00</b>	<b>0,00</b>	<b>0,00</b>	<b>0,00</b>
<b>SA00</b>	<b>Nettoergebnis nach Zuw./Entn. Haushaltsrücklagen (Saldo 0 +/- SU23)</b>				<b>-700,00</b>	<b>-700,00</b>	<b>0,00</b>			
<b>Investive Gebarung</b>										
<b>SU 33</b>	<b>Summe Einzahlungen investive Gebarung</b>							<b>0,00</b>	<b>0,00</b>	<b>0,00</b>
<b>SU 34</b>	<b>Summe Auszahlungen investive Gebarung</b>							<b>0,00</b>	<b>0,00</b>	<b>0,00</b>
<b>SA2</b>	<b>Saldo (2) Geldfluss aus der Investiven Gebarung (33 - 34)</b>							<b>0,00</b>	<b>0,00</b>	<b>0,00</b>
<b>SA3</b>	<b>Saldo (3) Nettofinanzierungssaldo (Saldo 1 + Saldo 2)</b>							<b>-700,00</b>	<b>-700,00</b>	<b>0,00</b>

# 1. Nachtragsvoranschlag 2021

Stadtgemeinde Pöchlarn

# NVA Ergebnis- und Finanzierungsvoranschlag Detailnachweis

	MVAG EH	MVAG FH	QU	Ergebnisvoranschlag			Finanzierungsvoranschlag		
				VA 2021 inkl. NVA	VA 2021	1. NVA	VA 2021 inkl. NVA	VA 2021	1. NVA
<b>Finanzierungstätigkeit</b>									
<b>SU 35</b>	<b>Summe Einzahlungen aus der Finanzierungstätigkeit</b>						<b>0,00</b>	<b>0,00</b>	<b>0,00</b>
<b>SU 36</b>	<b>Summe Auszahlungen aus der Finanzierungstätigkeit</b>						<b>0,00</b>	<b>0,00</b>	<b>0,00</b>
<b>SA4</b>	<b>Saldo (4) Geldfluss aus der Finanzierungstätigkeit (35 – 36)</b>						<b>0,00</b>	<b>0,00</b>	<b>0,00</b>
<b>SA5</b>	<b>Saldo (5) Geldfluss aus der voranschlagswirksamen Gebarung (Saldo 3 + Saldo 4)</b>						<b>-700,00</b>	<b>-700,00</b>	<b>0,00</b>
<b>612 Gemeindestraßen</b>									
<b>612000 Gemeindestraßen</b>									
<b>Operative Gebarung</b>									
2/612000+813000	Erträge aus der Auflösung von Investitionszuschüssen (Kapitaltransfers)	2127		12 500,00	12 500,00				
2/612000+829960	Übernahme negatives Finanzergebnis 2020	2116	3116 18		80 000,00	-80 000,00		80 000,00	-80 000,00
6/612000+829960	Übernahme positives Finanzergebnis 2020	2116	3116 18	200,00		200,00	200,00		200,00
6/612000+871000	Kapitaltransfers aus Gemeinde-Bedarfszuweisungsmittel	2121	3121 33	250 000,00	250 000,00		250 000,00	250 000,00	
<b>SU 21 / 31</b>	<b>Summe Erträge / Einzahlungen operative Gebarung</b>			<b>262 700,00</b>	<b>342 500,00</b>	<b>-79 800,00</b>	<b>250 200,00</b>	<b>330 000,00</b>	<b>-79 800,00</b>
1/612000-459000	Sonstige Verbrauchsgüter	2221	3221 23	1 500,00	1 500,00		1 500,00	1 500,00	
1/612000-611000	Instandhaltung von Straßenbauten	2224	3224 24	5 000,00	5 000,00		5 000,00	5 000,00	
1/612000-650000	Kreditzinsen	2241	3241 25	6 000,00	6 700,00	-700,00	6 000,00	6 700,00	-700,00
1/612000-680000	Planmäßige Abschreibung	2226		469 400,00	469 400,00				
1/612000-691000	Schadensvergütungen	2225	3225 24						
1/612000-700000	Mietzinse	2223	3223 24	800,00	800,00		800,00	800,00	
1/612000-720000	Interne Verrechnung Stunden Bauhof	2225	3225 24	6 000,00	6 000,00		6 000,00	6 000,00	
1/612000-720100	Kostenbeiträge Leistungen Land NÖ	2225	3225 24						
1/612000-728000	Entgelte für sonstige Leistungen	2225	3225 24	4 500,00	4 500,00		4 500,00	4 500,00	
5/612000-729960	Übernahme negatives Finanzergebnis 2020	2225	3225 24		80 000,00	-80 000,00		80 000,00	-80 000,00
1/612000-729960	Übernahme positives Finanzergebnis 2020	2225	3225 24	200,00		200,00	200,00		200,00
<b>SU 22 / 32</b>	<b>Summe Aufwendungen / Auszahlungen operative Gebarung</b>			<b>493 400,00</b>	<b>573 900,00</b>	<b>-80 500,00</b>	<b>24 000,00</b>	<b>104 500,00</b>	<b>-80 500,00</b>
<b>SA 0 / SA 1</b>	<b>(0) Nettoergebnis (21 - 22) / (1) Geldfluss operative Gebarung (31 – 32)</b>			<b>-230 700,00</b>	<b>-231 400,00</b>	<b>700,00</b>	<b>226 200,00</b>	<b>225 500,00</b>	<b>700,00</b>
<b>SU 23</b>	<b>Summe Haushaltsrücklagen</b>			<b>0,00</b>	<b>0,00</b>	<b>0,00</b>	<b>0,00</b>	<b>0,00</b>	<b>0,00</b>
<b>SA00</b>	<b>Nettoergebnis nach Zuw./Entn. Haushaltsrücklagen (Saldo 0 +/- SU23)</b>			<b>-230 700,00</b>	<b>-231 400,00</b>	<b>700,00</b>			
<b>Investive Gebarung</b>									
6/612000+300000	Förderung Bund Radweg		3331 33				125 000,00	125 000,00	
<b>SU 33</b>	<b>Summe Einzahlungen investive Gebarung</b>						<b>125 000,00</b>	<b>125 000,00</b>	<b>0,00</b>
5/612000-002000	Straßenbauten		3412 40				830 800,00	250 000,00	580 800,00
5/612000-002100	Radwegenetz		3412 40				250 000,00	250 000,00	

# 1. Nachtragsvoranschlag 2021

Stadtgemeinde Pöchlarn

# NVA Ergebnis- und Finanzierungsvoranschlag Detailnachweis

		MVAG			Ergebnisvoranschlag			Finanzierungsvoranschlag		
		EH	FH	QU	VA 2021 inkl. NVA	VA 2021	1. NVA	VA 2021 inkl. NVA	VA 2021	1. NVA
5/612000-060100	Radwegenetz (AiB)		3412	40						
<b>SU 34</b>	<b>Summe Auszahlungen investive Gebarung</b>							<b>1 080 800,00</b>	<b>500 000,00</b>	<b>580 800,00</b>
<b>SA2</b>	<b>Saldo (2) Geldfluss aus der Investiven Gebarung (33 – 34)</b>							<b>-955 800,00</b>	<b>-375 000,00</b>	<b>-580 800,00</b>
<b>SA3</b>	<b>Saldo (3) Nettofinanzierungssaldo (Saldo 1 + Saldo 2)</b>							<b>-729 600,00</b>	<b>-149 500,00</b>	<b>-580 100,00</b>
<b>Finanzierungstätigkeit</b>										
6/612000+346000	Schuldaufnahmen von Finanzunternehmungen		3514	55				705 600,00	205 000,00	500 600,00
<b>SU 35</b>	<b>Summe Einzahlungen aus der Finanzierungstätigkeit</b>							<b>705 600,00</b>	<b>205 000,00</b>	<b>500 600,00</b>
1/612000-346000	Tilgung Bankdarlehen		3614	65				75 300,00	79 300,00	-4 000,00
<b>SU 36</b>	<b>Summe Auszahlungen aus der Finanzierungstätigkeit</b>							<b>75 300,00</b>	<b>79 300,00</b>	<b>-4 000,00</b>
<b>SA4</b>	<b>Saldo (4) Geldfluss aus der Finanzierungstätigkeit (35 – 36)</b>							<b>630 300,00</b>	<b>125 700,00</b>	<b>504 600,00</b>
<b>SA5</b>	<b>Saldo (5) Geldfluss aus der voranschlagswirksamen Gebarung (Saldo 3 + Saldo 4)</b>							<b>-99 300,00</b>	<b>-23 800,00</b>	<b>-75 500,00</b>
<b>612100</b>	<b>Bahnübergang</b>									
<b>Operative Gebarung</b>										
<b>SU 21 / 31</b>	<b>Summe Erträge / Einzahlungen operative Gebarung</b>				<b>0,00</b>	<b>0,00</b>	<b>0,00</b>	<b>0,00</b>	<b>0,00</b>	<b>0,00</b>
1/612100-650000	Zinsen für Finanzschulden	2241	3241	25	800,00	800,00		800,00	800,00	
<b>SU 22 / 32</b>	<b>Summe Aufwendungen / Auszahlungen operative Gebarung</b>				<b>800,00</b>	<b>800,00</b>	<b>0,00</b>	<b>800,00</b>	<b>800,00</b>	<b>0,00</b>
<b>SA 0 / SA 1</b>	<b>(0) Nettoergebnis (21 - 22) / (1) Geldfluss operative Gebarung (31 – 32)</b>				<b>-800,00</b>	<b>-800,00</b>	<b>0,00</b>	<b>-800,00</b>	<b>-800,00</b>	<b>0,00</b>
<b>SU 23</b>	<b>Summe Haushaltsrücklagen</b>				<b>0,00</b>	<b>0,00</b>	<b>0,00</b>	<b>0,00</b>	<b>0,00</b>	<b>0,00</b>
<b>SA00</b>	<b>Nettoergebnis nach Zuw./Entn. Haushaltsrücklagen (Saldo 0 +/- SU23)</b>				<b>-800,00</b>	<b>-800,00</b>	<b>0,00</b>			
<b>Investive Gebarung</b>										
<b>SU 33</b>	<b>Summe Einzahlungen investive Gebarung</b>							<b>0,00</b>	<b>0,00</b>	<b>0,00</b>
<b>SU 34</b>	<b>Summe Auszahlungen investive Gebarung</b>							<b>0,00</b>	<b>0,00</b>	<b>0,00</b>
<b>SA2</b>	<b>Saldo (2) Geldfluss aus der Investiven Gebarung (33 – 34)</b>							<b>0,00</b>	<b>0,00</b>	<b>0,00</b>
<b>SA3</b>	<b>Saldo (3) Nettofinanzierungssaldo (Saldo 1 + Saldo 2)</b>							<b>-800,00</b>	<b>-800,00</b>	<b>0,00</b>
<b>Finanzierungstätigkeit</b>										
<b>SU 35</b>	<b>Summe Einzahlungen aus der Finanzierungstätigkeit</b>							<b>0,00</b>	<b>0,00</b>	<b>0,00</b>
1/612100-346000	Tilgung Darlehen		3614	65				5 000,00	5 000,00	
<b>SU 36</b>	<b>Summe Auszahlungen aus der Finanzierungstätigkeit</b>							<b>5 000,00</b>	<b>5 000,00</b>	<b>0,00</b>
<b>SA4</b>	<b>Saldo (4) Geldfluss aus der Finanzierungstätigkeit (35 – 36)</b>							<b>-5 000,00</b>	<b>-5 000,00</b>	<b>0,00</b>
<b>SA5</b>	<b>Saldo (5) Geldfluss aus der voranschlagswirksamen Gebarung (Saldo 3 + Saldo 4)</b>							<b>-5 800,00</b>	<b>-5 800,00</b>	<b>0,00</b>
<b>612200</b>	<b>Straßenbau Ahornstraße</b>									
<b>Operative Gebarung</b>										
<b>SU 21 / 31</b>	<b>Summe Erträge / Einzahlungen operative Gebarung</b>				<b>0,00</b>	<b>0,00</b>	<b>0,00</b>	<b>0,00</b>	<b>0,00</b>	<b>0,00</b>
1/612200-650000	Zinsen für Finanzschulden	2241	3241	25	400,00	400,00		400,00	400,00	
<b>SU 22 / 32</b>	<b>Summe Aufwendungen / Auszahlungen operative Gebarung</b>				<b>400,00</b>	<b>400,00</b>	<b>0,00</b>	<b>400,00</b>	<b>400,00</b>	<b>0,00</b>

# 1. Nachtragsvoranschlag 2021

Stadtgemeinde Pöchlarn

# NVA Ergebnis- und Finanzierungsvoranschlag Detailnachweis

	MVAG	MVAG	QU	Ergebnisvoranschlag			Finanzierungsvoranschlag		
				EH	FH	VA 2021 inkl. NVA	VA 2021	1. NVA	VA 2021 inkl. NVA
<b>SA 0 / SA 1</b>	<b>(0) Nettoergebnis (21 - 22) / (1) Geldfluss operative Gebarung (31 - 32)</b>			<b>-400,00</b>	<b>-400,00</b>	<b>0,00</b>	<b>-400,00</b>	<b>-400,00</b>	<b>0,00</b>
<b>SU 23</b>	<b>Summe Haushaltsrücklagen</b>			<b>0,00</b>	<b>0,00</b>	<b>0,00</b>	<b>0,00</b>	<b>0,00</b>	<b>0,00</b>
<b>SA00</b>	<b>Nettoergebnis nach Zuw./Entn. Haushaltsrücklagen (Saldo 0 +/- SU23)</b>			<b>-400,00</b>	<b>-400,00</b>	<b>0,00</b>			
<b>Investive Gebarung</b>									
<b>SU 33</b>	<b>Summe Einzahlungen investive Gebarung</b>						<b>0,00</b>	<b>0,00</b>	<b>0,00</b>
<b>SU 34</b>	<b>Summe Auszahlungen investive Gebarung</b>						<b>0,00</b>	<b>0,00</b>	<b>0,00</b>
<b>SA2</b>	<b>Saldo (2) Geldfluss aus der Investiven Gebarung (33 - 34)</b>						<b>0,00</b>	<b>0,00</b>	<b>0,00</b>
<b>SA3</b>	<b>Saldo (3) Nettofinanzierungssaldo (Saldo 1 + Saldo 2)</b>						<b>-400,00</b>	<b>-400,00</b>	<b>0,00</b>
<b>Finanzierungstätigkeit</b>									
<b>SU 35</b>	<b>Summe Einzahlungen aus der Finanzierungstätigkeit</b>						<b>0,00</b>	<b>0,00</b>	<b>0,00</b>
1/612200-346000			Tilgung Darlehen	3614	65		3 500,00	3 500,00	
<b>SU 36</b>	<b>Summe Auszahlungen aus der Finanzierungstätigkeit</b>						<b>3 500,00</b>	<b>3 500,00</b>	<b>0,00</b>
<b>SA4</b>	<b>Saldo (4) Geldfluss aus der Finanzierungstätigkeit (35 - 36)</b>						<b>-3 500,00</b>	<b>-3 500,00</b>	<b>0,00</b>
<b>SA5</b>	<b>Saldo (5) Geldfluss aus der voranschlagswirksamen Gebarung (Saldo 3 + Saldo 4)</b>						<b>-3 900,00</b>	<b>-3 900,00</b>	<b>0,00</b>
<b>63</b>	<b>Schutzwasserbau</b>								
<b>639</b>	<b>Sonstige Einrichtungen und Maßnahmen</b>								
<b>639000</b>	<b>Sonstige Einrichtungen und Maßnahmen</b>								
<b>Operative Gebarung</b>									
2/639000+813000			Erträge aus der Auflösung von Investitionszuschüssen (Kapitaltransfers)	2127			5 400,00	5 400,00	
2/639000+829000			Diverse Rückersätze	2116	3116	18	1 200,00	1 200,00	1 200,00
2/639000+829960			Übernahme negatives Finanzergebnis 2020	2116	3116	18	48 800,00	48 800,00	48 800,00
2/639000+861000			Kapitaltransferzahlungen von Ländern, Landesfonds und -kammern	2121	3121	15	4 000,00	4 000,00	4 000,00
<b>SU 21 / 31</b>	<b>Summe Erträge / Einzahlungen operative Gebarung</b>						<b>59 400,00</b>	<b>10 600,00</b>	<b>48 800,00</b>
1/639000-600000			Strom	2222	3222	24	3 900,00	3 900,00	3 900,00
1/639000-610000			Instandhaltung von Grund und Boden	2224	3224	24	10 000,00	10 000,00	10 000,00
1/639000-631000			Telekommunikationsdienste	2222	3222	24	100,00	100,00	100,00
1/639000-650000			Zinsen für Finanzschulden	2241	3241	25	3 600,00	3 600,00	3 600,00
1/639000-680000			Planmäßige Abschreibung	2226			7 500,00	7 500,00	
1/639000-728000			Entgelte für sonstige Leistungen	2225	3225	24			
<b>SU 22 / 32</b>	<b>Summe Aufwendungen / Auszahlungen operative Gebarung</b>						<b>25 100,00</b>	<b>25 100,00</b>	<b>0,00</b>
<b>SA 0 / SA 1</b>	<b>(0) Nettoergebnis (21 - 22) / (1) Geldfluss operative Gebarung (31 - 32)</b>						<b>34 300,00</b>	<b>-14 500,00</b>	<b>48 800,00</b>
<b>SU 23</b>	<b>Summe Haushaltsrücklagen</b>						<b>0,00</b>	<b>0,00</b>	<b>0,00</b>
<b>SA00</b>	<b>Nettoergebnis nach Zuw./Entn. Haushaltsrücklagen (Saldo 0 +/- SU23)</b>						<b>34 300,00</b>	<b>-14 500,00</b>	<b>48 800,00</b>

# 1. Nachtragsvoranschlag 2021

Stadtgemeinde Pöchlarn

# NVA Ergebnis- und Finanzierungsvoranschlag Detailnachweis

	MVAG EH	MVAG FH	QU	Ergebnisvoranschlag			Finanzierungsvoranschlag		
				VA 2021 inkl. NVA	VA 2021	1. NVA	VA 2021 inkl. NVA	VA 2021	1. NVA
<b>Investive Gebarung</b>									
6/639000+301000			3331 33						
			Kapitaltransfers von Ländern, Landesfonds und Landesammern						
<b>SU 33</b>			<b>Summe Einzahlungen investive Gebarung</b>				<b>0,00</b>	<b>0,00</b>	<b>0,00</b>
5/639000-060000			(AiB) Rückhaltebecken Rampersdorfer Graben						
			3412 40						
5/639000-060100			(AiB) Versickerungsbecken "Renner Becken"						
			3412 40						
5/639000-060200			(AiB) Becken "Hühnerberggraben (Rübenplatz)"						
			3412 40						
<b>SU 34</b>			<b>Summe Auszahlungen investive Gebarung</b>				<b>0,00</b>	<b>0,00</b>	<b>0,00</b>
<b>SA2</b>			<b>Saldo (2) Geldfluss aus der Investiven Gebarung (33 – 34)</b>				<b>0,00</b>	<b>0,00</b>	<b>0,00</b>
<b>SA3</b>			<b>Saldo (3) Nettofinanzierungssaldo (Saldo 1 + Saldo 2)</b>				<b>36 400,00</b>	<b>-12 400,00</b>	<b>48 800,00</b>
<b>Finanzierungstätigkeit</b>									
6/639000+346000			3514 55						
			Investitionsdarlehen von Finanzunternehmen						
<b>SU 35</b>			<b>Summe Einzahlungen aus der Finanzierungstätigkeit</b>				<b>0,00</b>	<b>0,00</b>	<b>0,00</b>
1/639000-346000			3614 65				21 800,00	21 800,00	
			Tilgung Darlehen						
<b>SU 36</b>			<b>Summe Auszahlungen aus der Finanzierungstätigkeit</b>				<b>21 800,00</b>	<b>21 800,00</b>	<b>0,00</b>
<b>SA4</b>			<b>Saldo (4) Geldfluss aus der Finanzierungstätigkeit (35 – 36)</b>				<b>-21 800,00</b>	<b>-21 800,00</b>	<b>0,00</b>
<b>SA5</b>			<b>Saldo (5) Geldfluss aus der voranschlagswirksamen Gebarung (Saldo 3 + Saldo 4)</b>				<b>14 600,00</b>	<b>-34 200,00</b>	<b>48 800,00</b>
<b>639200</b>			<b>Rampersdorfer Graben</b>						
<b>Operative Gebarung</b>									
6/639200+829960			2116 3116 18						
			Sonstige Einnahmen - Übernahme 2019						
<b>SU 21 / 31</b>			<b>Summe Erträge / Einzahlungen operative Gebarung</b>	<b>0,00</b>	<b>0,00</b>	<b>0,00</b>	<b>0,00</b>	<b>0,00</b>	<b>0,00</b>
5/639200-729960			2225 3225 24	48 800,00		48 800,00	48 800,00		48 800,00
			Übernahme negatives Finanzergebnis 2020						
<b>SU 22 / 32</b>			<b>Summe Aufwendungen / Auszahlungen operative Gebarung</b>	<b>48 800,00</b>	<b>0,00</b>	<b>48 800,00</b>	<b>48 800,00</b>	<b>0,00</b>	<b>48 800,00</b>
<b>SA 0 / SA 1</b>			<b>(0) Nettoergebnis (21 - 22) / (1) Geldfluss operative Gebarung (31 – 32)</b>	<b>-48 800,00</b>	<b>0,00</b>	<b>-48 800,00</b>	<b>-48 800,00</b>	<b>0,00</b>	<b>-48 800,00</b>
<b>SU 23</b>			<b>Summe Haushaltsrücklagen</b>	<b>0,00</b>	<b>0,00</b>	<b>0,00</b>	<b>0,00</b>	<b>0,00</b>	<b>0,00</b>
<b>SA00</b>			<b>Nettoergebnis nach Zuw./Entn. Haushaltsrücklagen (Saldo 0 +/- SU23)</b>	<b>-48 800,00</b>	<b>0,00</b>	<b>-48 800,00</b>			
<b>Investive Gebarung</b>									
6/639200+300000			3331 33				38 400,00		38 400,00
			Förderung Bundesmittel						
6/639200+301000			3331 33				25 600,00		25 600,00
			Förderung Landesmittel						
6/639200+309000			3335 33				62 500,00		62 500,00
			Kapitaltransfers von der Europäischen Union						
<b>SU 33</b>			<b>Summe Einzahlungen investive Gebarung</b>				<b>126 500,00</b>	<b>0,00</b>	<b>126 500,00</b>

# 1. Nachtragsvoranschlag 2021

Stadtgemeinde Pöchlarn

# NVA Ergebnis- und Finanzierungsvoranschlag Detailnachweis

		MVAG	MVAG	QU	Ergebnisvoranschlag			Finanzierungsvoranschlag		
		EH	FH		VA 2021 inkl. NVA	VA 2021	1. NVA	VA 2021 inkl. NVA	VA 2021	1. NVA
5/639200-004000	Wasser- und Abwasserbauten und -anlagen		3412	40				77 700,00		77 700,00
<b>SU 34</b>	<b>Summe Auszahlungen investive Gebarung</b>							<b>77 700,00</b>	<b>0,00</b>	<b>77 700,00</b>
<b>SA2</b>	<b>Saldo (2) Geldfluss aus der Investiven Gebarung (33 – 34)</b>							<b>48 800,00</b>	<b>0,00</b>	<b>48 800,00</b>
<b>SA3</b>	<b>Saldo (3) Nettofinanzierungssaldo (Saldo 1 + Saldo 2)</b>							<b>0,00</b>	<b>0,00</b>	<b>0,00</b>
<b>Finanzierungstätigkeit</b>										
<b>SU 35</b>	<b>Summe Einzahlungen aus der Finanzierungstätigkeit</b>							<b>0,00</b>	<b>0,00</b>	<b>0,00</b>
<b>SU 36</b>	<b>Summe Auszahlungen aus der Finanzierungstätigkeit</b>							<b>0,00</b>	<b>0,00</b>	<b>0,00</b>
<b>SA4</b>	<b>Saldo (4) Geldfluss aus der Finanzierungstätigkeit (35 – 36)</b>							<b>0,00</b>	<b>0,00</b>	<b>0,00</b>
<b>SA5</b>	<b>Saldo (5) Geldfluss aus der voranschlagswirksamen Gebarung (Saldo 3 + Saldo 4)</b>							<b>0,00</b>	<b>0,00</b>	<b>0,00</b>
<b>64</b>	<b>Straßenverkehr</b>									
<b>640</b>	<b>Einrichtungen und Maßnahmen nach der Straßenverkehrsordnu</b>									
<b>640000</b>	<b>Einrichtungen und Maßnahmen nach der Straßenverkehrsordnu</b>									
<b>Operative Gebarung</b>										
2/640000+829000	Sonstige Erträge	2116	3116	18	300,00		300,00	300,00		300,00
2/640000+868000	Gemeindestraßenstrafen	2124	3124	16	6 000,00	6 000,00	6 000,00	6 000,00	6 000,00	
<b>SU 21 / 31</b>	<b>Summe Erträge / Einzahlungen operative Gebarung</b>				<b>6 300,00</b>	<b>6 000,00</b>	<b>300,00</b>	<b>6 300,00</b>	<b>6 000,00</b>	<b>300,00</b>
1/640000-400000	Geringwertige Wirtschaftsgüter des Anlagevermögens	2221	3221	23	15 000,00	15 000,00		15 000,00	15 000,00	
1/640000-618000	Instandhaltung von sonstigen Anlagen	2224	3224	24	2 000,00	1 500,00	500,00	2 000,00	1 500,00	500,00
1/640000-720000	Interne Verrechnung Stunden Bauhof	2225	3225	24	15 000,00	15 000,00		15 000,00	15 000,00	
1/640000-728000	Entgelte für sonstige Leistungen	2225	3225	24	5 000,00	5 000,00		5 000,00	5 000,00	
<b>SU 22 / 32</b>	<b>Summe Aufwendungen / Auszahlungen operative Gebarung</b>				<b>37 000,00</b>	<b>36 500,00</b>	<b>500,00</b>	<b>37 000,00</b>	<b>36 500,00</b>	<b>500,00</b>
<b>SA 0 / SA 1</b>	<b>(0) Nettoergebnis (21 - 22) / (1) Geldfluss operative Gebarung (31 – 32)</b>				<b>-30 700,00</b>	<b>-30 500,00</b>	<b>-200,00</b>	<b>-30 700,00</b>	<b>-30 500,00</b>	<b>-200,00</b>
<b>SU 23</b>	<b>Summe Haushaltsrücklagen</b>				<b>0,00</b>	<b>0,00</b>	<b>0,00</b>	<b>0,00</b>	<b>0,00</b>	<b>0,00</b>
<b>SA00</b>	<b>Nettoergebnis nach Zuw./Entn. Haushaltsrücklagen (Saldo 0 +/- SU23)</b>				<b>-30 700,00</b>	<b>-30 500,00</b>	<b>-200,00</b>			
<b>Investive Gebarung</b>										
<b>SU 33</b>	<b>Summe Einzahlungen investive Gebarung</b>							<b>0,00</b>	<b>0,00</b>	<b>0,00</b>
<b>SU 34</b>	<b>Summe Auszahlungen investive Gebarung</b>							<b>0,00</b>	<b>0,00</b>	<b>0,00</b>
<b>SA2</b>	<b>Saldo (2) Geldfluss aus der Investiven Gebarung (33 – 34)</b>							<b>0,00</b>	<b>0,00</b>	<b>0,00</b>
<b>SA3</b>	<b>Saldo (3) Nettofinanzierungssaldo (Saldo 1 + Saldo 2)</b>							<b>-30 700,00</b>	<b>-30 500,00</b>	<b>-200,00</b>
<b>Finanzierungstätigkeit</b>										
<b>SU 35</b>	<b>Summe Einzahlungen aus der Finanzierungstätigkeit</b>							<b>0,00</b>	<b>0,00</b>	<b>0,00</b>
<b>SU 36</b>	<b>Summe Auszahlungen aus der Finanzierungstätigkeit</b>							<b>0,00</b>	<b>0,00</b>	<b>0,00</b>
<b>SA4</b>	<b>Saldo (4) Geldfluss aus der Finanzierungstätigkeit (35 – 36)</b>							<b>0,00</b>	<b>0,00</b>	<b>0,00</b>

# 1. Nachtragsvoranschlag 2021

Stadtgemeinde Pöchlarn

# NVA Ergebnis- und Finanzierungsvoranschlag Detailnachweis

		MVAG			Ergebnisvoranschlag			Finanzierungsvoranschlag		
		EH	FH	QU	VA 2021 inkl. NVA	VA 2021	1. NVA	VA 2021 inkl. NVA	VA 2021	1. NVA
<b>SA5</b>	<b>Saldo (5) Geldfluss aus der voranschlagswirksamen Gebarung (Saldo 3 + Saldo 4)</b>							<b>-30 700,00</b>	<b>-30 500,00</b>	<b>-200,00</b>
<b>649</b>	<b>Sonstige Einrichtungen und Maßnahmen</b>									
<b>649000</b>	<b>Sonstige Einrichtungen und Maßnahmen</b>									
<b>Operative Gebarung</b>										
<b>SU 21 / 31</b>	<b>Summe Erträge / Einzahlungen operative Gebarung</b>				<b>0,00</b>	<b>0,00</b>	<b>0,00</b>	<b>0,00</b>	<b>0,00</b>	<b>0,00</b>
1/649000-618000	Aufzug Park & Ride	2224	3224	24	2 000,00	2 000,00		2 000,00	2 000,00	
1/649000-650000	Zinsen für Finanzschulden in Euro	2241	3241	25		100,00	-100,00		100,00	-100,00
1/649000-680000	Planmäßige Abschreibung	2226			1 800,00	1 800,00				
1/649000-691000	Schadensvergütungen	2225	3225	24						
1/649000-720000	Interne Verrechnung Stunden Bauhof	2225	3225	24	2 000,00	2 000,00		2 000,00	2 000,00	
<b>SU 22 / 32</b>	<b>Summe Aufwendungen / Auszahlungen operative Gebarung</b>				<b>5 800,00</b>	<b>5 900,00</b>	<b>-100,00</b>	<b>4 000,00</b>	<b>4 100,00</b>	<b>-100,00</b>
<b>SA 0 / SA 1</b>	<b>(0) Nettoergebnis (21 - 22) / (1) Geldfluss operative Gebarung (31 – 32)</b>				<b>-5 800,00</b>	<b>-5 900,00</b>	<b>100,00</b>	<b>-4 000,00</b>	<b>-4 100,00</b>	<b>100,00</b>
<b>SU 23</b>	<b>Summe Haushaltsrücklagen</b>				<b>0,00</b>	<b>0,00</b>	<b>0,00</b>	<b>0,00</b>	<b>0,00</b>	<b>0,00</b>
<b>SA00</b>	<b>Nettoergebnis nach Zuw./Entn. Haushaltsrücklagen (Saldo 0 +/- SU23)</b>				<b>-5 800,00</b>	<b>-5 900,00</b>	<b>100,00</b>			
<b>Investive Gebarung</b>										
6/649000+301000	Förderung Stadterneuerung		3331	33				40 000,00	40 000,00	
<b>SU 33</b>	<b>Summe Einzahlungen investive Gebarung</b>							<b>40 000,00</b>	<b>40 000,00</b>	<b>0,00</b>
1/649000-010000	Gebäude und Bauten		3413	40						
5/649000-010000	Gebäude und Bauten		3413	40				80 000,00	80 000,00	
<b>SU 34</b>	<b>Summe Auszahlungen investive Gebarung</b>							<b>80 000,00</b>	<b>80 000,00</b>	<b>0,00</b>
<b>SA2</b>	<b>Saldo (2) Geldfluss aus der Investiven Gebarung (33 – 34)</b>							<b>-40 000,00</b>	<b>-40 000,00</b>	<b>0,00</b>
<b>SA3</b>	<b>Saldo (3) Nettofinanzierungssaldo (Saldo 1 + Saldo 2)</b>							<b>-44 000,00</b>	<b>-44 100,00</b>	<b>100,00</b>
<b>Finanzierungstätigkeit</b>										
6/649000+346000	Investitionsdarlehen von Finanzunternehmen		3514	55				40 000,00	40 000,00	
<b>SU 35</b>	<b>Summe Einzahlungen aus der Finanzierungstätigkeit</b>							<b>40 000,00</b>	<b>40 000,00</b>	<b>0,00</b>
1/649000-346000	Tilgung Darlehen		3614	65					4 000,00	-4 000,00
<b>SU 36</b>	<b>Summe Auszahlungen aus der Finanzierungstätigkeit</b>							<b>0,00</b>	<b>4 000,00</b>	<b>-4 000,00</b>
<b>SA4</b>	<b>Saldo (4) Geldfluss aus der Finanzierungstätigkeit (35 – 36)</b>							<b>40 000,00</b>	<b>36 000,00</b>	<b>4 000,00</b>
<b>SA5</b>	<b>Saldo (5) Geldfluss aus der voranschlagswirksamen Gebarung (Saldo 3 + Saldo 4)</b>							<b>-4 000,00</b>	<b>-8 100,00</b>	<b>4 100,00</b>
<b>65</b>	<b>Schienenverkehr</b>									
<b>659</b>	<b>Sonstige Einrichtungen und Maßnahmen</b>									
<b>659000</b>	<b>ÖBB: Park&amp;Ride-Anlage</b>									
<b>Operative Gebarung</b>										
<b>SU 21 / 31</b>	<b>Summe Erträge / Einzahlungen operative Gebarung</b>				<b>0,00</b>	<b>0,00</b>	<b>0,00</b>	<b>0,00</b>	<b>0,00</b>	<b>0,00</b>

# 1. Nachtragsvoranschlag 2021

Stadtgemeinde Pöchlarn

# NVA Ergebnis- und Finanzierungsvoranschlag Detailnachweis

		MVAG			Ergebnisvoranschlag		Finanzierungsvoranschlag			
		EH	FH	QU	VA 2021 inkl. NVA	VA 2021	1. NVA	VA 2021 inkl. NVA	VA 2021	1. NVA
1/659000-728000	Entgelte für sonstige Leistungen	2225	3225	24	10 000,00	10 000,00		10 000,00	10 000,00	
<b>SU 22 / 32</b>	<b>Summe Aufwendungen / Auszahlungen operative Gebarung</b>				<b>10 000,00</b>	<b>10 000,00</b>	<b>0,00</b>	<b>10 000,00</b>	<b>10 000,00</b>	<b>0,00</b>
<b>SA 0 / SA 1</b>	<b>(0) Nettoergebnis (21 - 22) / (1) Geldfluss operative Gebarung (31 - 32)</b>				<b>-10 000,00</b>	<b>-10 000,00</b>	<b>0,00</b>	<b>-10 000,00</b>	<b>-10 000,00</b>	<b>0,00</b>
<b>SU 23</b>	<b>Summe Haushaltsrücklagen</b>				<b>0,00</b>	<b>0,00</b>	<b>0,00</b>	<b>0,00</b>	<b>0,00</b>	<b>0,00</b>
<b>SA00</b>	<b>Nettoergebnis nach Zuw./Entn. Haushaltsrücklagen (Saldo 0 +/- SU23)</b>				<b>-10 000,00</b>	<b>-10 000,00</b>	<b>0,00</b>			
<b>Investive Gebarung</b>										
<b>SU 33</b>	<b>Summe Einzahlungen investive Gebarung</b>							<b>0,00</b>	<b>0,00</b>	<b>0,00</b>
<b>SU 34</b>	<b>Summe Auszahlungen investive Gebarung</b>							<b>0,00</b>	<b>0,00</b>	<b>0,00</b>
<b>SA2</b>	<b>Saldo (2) Geldfluss aus der Investiven Gebarung (33 - 34)</b>							<b>0,00</b>	<b>0,00</b>	<b>0,00</b>
<b>SA3</b>	<b>Saldo (3) Nettofinanzierungssaldo (Saldo 1 + Saldo 2)</b>							<b>-10 000,00</b>	<b>-10 000,00</b>	<b>0,00</b>
<b>Finanzierungstätigkeit</b>										
<b>SU 35</b>	<b>Summe Einzahlungen aus der Finanzierungstätigkeit</b>							<b>0,00</b>	<b>0,00</b>	<b>0,00</b>
<b>SU 36</b>	<b>Summe Auszahlungen aus der Finanzierungstätigkeit</b>							<b>0,00</b>	<b>0,00</b>	<b>0,00</b>
<b>SA4</b>	<b>Saldo (4) Geldfluss aus der Finanzierungstätigkeit (35 - 36)</b>							<b>0,00</b>	<b>0,00</b>	<b>0,00</b>
<b>SA5</b>	<b>Saldo (5) Geldfluss aus der voranschlagswirksamen Gebarung (Saldo 3 + Saldo 4)</b>							<b>-10 000,00</b>	<b>-10 000,00</b>	<b>0,00</b>
<b>66</b>	<b>Schiffsverkehr</b>									
<b>661</b>	<b>Hafen und Hafeneinrichtungen</b>									
<b>661000</b>	<b>Hafen- und Hafeneinrichtungen</b>									
<b>Operative Gebarung</b>										
<b>SU 21 / 31</b>	<b>Summe Erträge / Einzahlungen operative Gebarung</b>				<b>0,00</b>	<b>0,00</b>	<b>0,00</b>	<b>0,00</b>	<b>0,00</b>	<b>0,00</b>
1/661000-700000	Mietzinse	2223	3223	24	600,00	600,00		600,00	600,00	
<b>SU 22 / 32</b>	<b>Summe Aufwendungen / Auszahlungen operative Gebarung</b>				<b>600,00</b>	<b>600,00</b>	<b>0,00</b>	<b>600,00</b>	<b>600,00</b>	<b>0,00</b>
<b>SA 0 / SA 1</b>	<b>(0) Nettoergebnis (21 - 22) / (1) Geldfluss operative Gebarung (31 - 32)</b>				<b>-600,00</b>	<b>-600,00</b>	<b>0,00</b>	<b>-600,00</b>	<b>-600,00</b>	<b>0,00</b>
<b>SU 23</b>	<b>Summe Haushaltsrücklagen</b>				<b>0,00</b>	<b>0,00</b>	<b>0,00</b>	<b>0,00</b>	<b>0,00</b>	<b>0,00</b>
<b>SA00</b>	<b>Nettoergebnis nach Zuw./Entn. Haushaltsrücklagen (Saldo 0 +/- SU23)</b>				<b>-600,00</b>	<b>-600,00</b>	<b>0,00</b>			
<b>Investive Gebarung</b>										
<b>SU 33</b>	<b>Summe Einzahlungen investive Gebarung</b>							<b>0,00</b>	<b>0,00</b>	<b>0,00</b>
<b>SU 34</b>	<b>Summe Auszahlungen investive Gebarung</b>							<b>0,00</b>	<b>0,00</b>	<b>0,00</b>
<b>SA2</b>	<b>Saldo (2) Geldfluss aus der Investiven Gebarung (33 - 34)</b>							<b>0,00</b>	<b>0,00</b>	<b>0,00</b>
<b>SA3</b>	<b>Saldo (3) Nettofinanzierungssaldo (Saldo 1 + Saldo 2)</b>							<b>-600,00</b>	<b>-600,00</b>	<b>0,00</b>
<b>Finanzierungstätigkeit</b>										
<b>SU 35</b>	<b>Summe Einzahlungen aus der Finanzierungstätigkeit</b>							<b>0,00</b>	<b>0,00</b>	<b>0,00</b>
<b>SU 36</b>	<b>Summe Auszahlungen aus der Finanzierungstätigkeit</b>							<b>0,00</b>	<b>0,00</b>	<b>0,00</b>
<b>SA4</b>	<b>Saldo (4) Geldfluss aus der Finanzierungstätigkeit (35 - 36)</b>							<b>0,00</b>	<b>0,00</b>	<b>0,00</b>
<b>SA5</b>	<b>Saldo (5) Geldfluss aus der voranschlagswirksamen Gebarung (Saldo 3 + Saldo 4)</b>							<b>-600,00</b>	<b>-600,00</b>	<b>0,00</b>

	MVAG EH	MVAG FH	QU	Ergebnisvoranschlag			Finanzierungsvoranschlag			
				VA 2021 inkl. NVA	VA 2021	1. NVA	VA 2021 inkl. NVA	VA 2021	1. NVA	
<b>7 Wirtschaftsförderung</b>										
<b>71</b>	<b>Grundlagenverbesserung in der Land- und Forstwirtschaft</b>									
<b>710</b>	<b>Land- und forstwirtschaftlicher Wegebau</b>									
<b>710000</b>	<b>Land- und forstwirtschaftlicher Wegebau</b>									
<b>Operative Gebarung</b>										
2/710000+829960	Übernahme negatives Finanzergebnis 2020	2116	3116	18	12 400,00	14 000,00	-1 600,00	12 400,00	14 000,00	-1 600,00
6/710000+871000	Bedarfszuweisung Abt. Gemeinden (IVW3)	2121	3121	33	2 500,00	2 500,00		2 500,00	2 500,00	
<b>SU 21 / 31</b>	<b>Summe Erträge / Einzahlungen operative Gebarung</b>				<b>14 900,00</b>	<b>16 500,00</b>	<b>-1 600,00</b>	<b>14 900,00</b>	<b>16 500,00</b>	<b>-1 600,00</b>
1/710000-650100	Zinsen Abdeckung Fehlbeträge Güterwege	2241	3241	25	200,00	600,00	-400,00	200,00	600,00	-400,00
1/710000-680000	Planmäßige Abschreibung	2226			386 800,00	386 800,00				
5/710000-729960	Übernahme negatives Finanzergebnis 2020	2225	3225	24	12 400,00	14 000,00	-1 600,00	12 400,00	14 000,00	-1 600,00
<b>SU 22 / 32</b>	<b>Summe Aufwendungen / Auszahlungen operative Gebarung</b>				<b>399 400,00</b>	<b>401 400,00</b>	<b>-2 000,00</b>	<b>12 600,00</b>	<b>14 600,00</b>	<b>-2 000,00</b>
<b>SA 0 / SA 1</b>	<b>(0) Nettoergebnis (21 - 22) / (1) Geldfluss operative Gebarung (31 - 32)</b>				<b>-384 500,00</b>	<b>-384 900,00</b>	<b>400,00</b>	<b>2 300,00</b>	<b>1 900,00</b>	<b>400,00</b>
<b>SU 23</b>	<b>Summe Haushaltsrücklagen</b>				<b>0,00</b>	<b>0,00</b>	<b>0,00</b>	<b>0,00</b>	<b>0,00</b>	<b>0,00</b>
<b>SA00</b>	<b>Nettoergebnis nach Zuw./Entn. Haushaltsrücklagen (Saldo 0 +/- SU23)</b>				<b>-384 500,00</b>	<b>-384 900,00</b>	<b>400,00</b>			
<b>Investive Gebarung</b>										
6/710000+301000	Unterstützung Fachabteilung Güterwege		3331	33				2 500,00	2 500,00	
<b>SU 33</b>	<b>Summe Einzahlungen investive Gebarung</b>							<b>2 500,00</b>	<b>2 500,00</b>	<b>0,00</b>
5/710000-002000	Instandhaltung Wege		3412	40				20 000,00	20 000,00	
<b>SU 34</b>	<b>Summe Auszahlungen investive Gebarung</b>							<b>20 000,00</b>	<b>20 000,00</b>	<b>0,00</b>
<b>SA2</b>	<b>Saldo (2) Geldfluss aus der Investiven Gebarung (33 - 34)</b>							<b>-17 500,00</b>	<b>-17 500,00</b>	<b>0,00</b>
<b>SA3</b>	<b>Saldo (3) Nettofinanzierungssaldo (Saldo 1 + Saldo 2)</b>							<b>-15 200,00</b>	<b>-15 600,00</b>	<b>400,00</b>
<b>Finanzierungstätigkeit</b>										
6/710000+346000	Investitionsdarlehen von Finanzunternehmen		3514	55				27 400,00	29 000,00	-1 600,00
<b>SU 35</b>	<b>Summe Einzahlungen aus der Finanzierungstätigkeit</b>							<b>27 400,00</b>	<b>29 000,00</b>	<b>-1 600,00</b>
1/710000-346100	Tilgung Darlehen		3614	65				5 300,00	10 600,00	-5 300,00
<b>SU 36</b>	<b>Summe Auszahlungen aus der Finanzierungstätigkeit</b>							<b>5 300,00</b>	<b>10 600,00</b>	<b>-5 300,00</b>
<b>SA4</b>	<b>Saldo (4) Geldfluss aus der Finanzierungstätigkeit (35 - 36)</b>							<b>22 100,00</b>	<b>18 400,00</b>	<b>3 700,00</b>
<b>SA5</b>	<b>Saldo (5) Geldfluss aus der voranschlagswirksamen Gebarung (Saldo 3 + Saldo 4)</b>							<b>6 900,00</b>	<b>2 800,00</b>	<b>4 100,00</b>
<b>710100</b>	<b>Güterwegebau Ornding</b>									
<b>Operative Gebarung</b>										
<b>SU 21 / 31</b>	<b>Summe Erträge / Einzahlungen operative Gebarung</b>				<b>0,00</b>	<b>0,00</b>	<b>0,00</b>	<b>0,00</b>	<b>0,00</b>	<b>0,00</b>

# 1. Nachtragsvoranschlag 2021

Stadtgemeinde Pöchlarn

# NVA Ergebnis- und Finanzierungsvoranschlag Detailnachweis

	MVAG	MVAG	QU	Ergebnisvoranschlag			Finanzierungsvoranschlag		
				EH	FH	VA 2021 inkl. NVA	VA 2021	1. NVA	VA 2021 inkl. NVA
<b>SU 22 / 32</b>	<b>Summe Aufwendungen / Auszahlungen operative Gebarung</b>			<b>0,00</b>	<b>0,00</b>	<b>0,00</b>	<b>0,00</b>	<b>0,00</b>	<b>0,00</b>
<b>SA 0 / SA 1</b>	<b>(0) Nettoergebnis (21 - 22) / (1) Geldfluss operative Gebarung (31 - 32)</b>			<b>0,00</b>	<b>0,00</b>	<b>0,00</b>	<b>0,00</b>	<b>0,00</b>	<b>0,00</b>
<b>SU 23</b>	<b>Summe Haushaltsrücklagen</b>			<b>0,00</b>	<b>0,00</b>	<b>0,00</b>	<b>0,00</b>	<b>0,00</b>	<b>0,00</b>
<b>SA00</b>	<b>Nettoergebnis nach Zuw./Entn. Haushaltsrücklagen (Saldo 0 +/- SU23)</b>			<b>0,00</b>	<b>0,00</b>	<b>0,00</b>			
<b>Investive Gebarung</b>									
<b>SU 33</b>	<b>Summe Einzahlungen investive Gebarung</b>						<b>0,00</b>	<b>0,00</b>	<b>0,00</b>
5/710100-002000	Straßenbauten		3412 40				75 000,00	75 000,00	
<b>SU 34</b>	<b>Summe Auszahlungen investive Gebarung</b>						<b>75 000,00</b>	<b>75 000,00</b>	<b>0,00</b>
<b>SA2</b>	<b>Saldo (2) Geldfluss aus der Investiven Gebarung (33 - 34)</b>						<b>-75 000,00</b>	<b>-75 000,00</b>	<b>0,00</b>
<b>SA3</b>	<b>Saldo (3) Nettofinanzierungssaldo (Saldo 1 + Saldo 2)</b>						<b>-75 000,00</b>	<b>-75 000,00</b>	<b>0,00</b>
<b>Finanzierungstätigkeit</b>									
6/710100+346000	Aufnahme Darlehen		3514 55				75 000,00	75 000,00	
<b>SU 35</b>	<b>Summe Einzahlungen aus der Finanzierungstätigkeit</b>						<b>75 000,00</b>	<b>75 000,00</b>	<b>0,00</b>
<b>SU 36</b>	<b>Summe Auszahlungen aus der Finanzierungstätigkeit</b>						<b>0,00</b>	<b>0,00</b>	<b>0,00</b>
<b>SA4</b>	<b>Saldo (4) Geldfluss aus der Finanzierungstätigkeit (35 - 36)</b>						<b>75 000,00</b>	<b>75 000,00</b>	<b>0,00</b>
<b>SA5</b>	<b>Saldo (5) Geldfluss aus der voranschlagswirksamen Gebarung (Saldo 3 + Saldo 4)</b>						<b>0,00</b>	<b>0,00</b>	<b>0,00</b>
<b>75 Förderung der Energiewirtschaft</b>									
<b>750</b>	<b>Kohle, Erdöl, Erdgas</b>								
<b>750000</b>	<b>Kohle, Erdöl, Erdgas</b>								
<b>Operative Gebarung</b>									
<b>SU 21 / 31</b>	<b>Summe Erträge / Einzahlungen operative Gebarung</b>			<b>0,00</b>	<b>0,00</b>	<b>0,00</b>	<b>0,00</b>	<b>0,00</b>	<b>0,00</b>
1/750000-650100	Zinsen Abdeckung Fehlbeträge Gasversorgung		2241 3241 25	200,00	200,00		200,00	200,00	
<b>SU 22 / 32</b>	<b>Summe Aufwendungen / Auszahlungen operative Gebarung</b>			<b>200,00</b>	<b>200,00</b>	<b>0,00</b>	<b>200,00</b>	<b>200,00</b>	<b>0,00</b>
<b>SA 0 / SA 1</b>	<b>(0) Nettoergebnis (21 - 22) / (1) Geldfluss operative Gebarung (31 - 32)</b>			<b>-200,00</b>	<b>-200,00</b>	<b>0,00</b>	<b>-200,00</b>	<b>-200,00</b>	<b>0,00</b>
<b>SU 23</b>	<b>Summe Haushaltsrücklagen</b>			<b>0,00</b>	<b>0,00</b>	<b>0,00</b>	<b>0,00</b>	<b>0,00</b>	<b>0,00</b>
<b>SA00</b>	<b>Nettoergebnis nach Zuw./Entn. Haushaltsrücklagen (Saldo 0 +/- SU23)</b>			<b>-200,00</b>	<b>-200,00</b>	<b>0,00</b>			
<b>Investive Gebarung</b>									
<b>SU 33</b>	<b>Summe Einzahlungen investive Gebarung</b>						<b>0,00</b>	<b>0,00</b>	<b>0,00</b>
<b>SU 34</b>	<b>Summe Auszahlungen investive Gebarung</b>						<b>0,00</b>	<b>0,00</b>	<b>0,00</b>
<b>SA2</b>	<b>Saldo (2) Geldfluss aus der Investiven Gebarung (33 - 34)</b>						<b>0,00</b>	<b>0,00</b>	<b>0,00</b>
<b>SA3</b>	<b>Saldo (3) Nettofinanzierungssaldo (Saldo 1 + Saldo 2)</b>						<b>-200,00</b>	<b>-200,00</b>	<b>0,00</b>
<b>Finanzierungstätigkeit</b>									
<b>SU 35</b>	<b>Summe Einzahlungen aus der Finanzierungstätigkeit</b>						<b>0,00</b>	<b>0,00</b>	<b>0,00</b>
1/750000-346100	Tilgung Darlehen		3614 65				5 700,00	5 700,00	
<b>SU 36</b>	<b>Summe Auszahlungen aus der Finanzierungstätigkeit</b>						<b>5 700,00</b>	<b>5 700,00</b>	<b>0,00</b>

# 1. Nachtragsvoranschlag 2021

Stadtgemeinde Pöchlarn

# NVA Ergebnis- und Finanzierungsvoranschlag Detailnachweis

		MVAG			Ergebnisvoranschlag			Finanzierungsvoranschlag		
		EH	FH	QU	VA 2021 inkl. NVA	VA 2021	1. NVA	VA 2021 inkl. NVA	VA 2021	1. NVA
<b>SA4</b>	<b>Saldo (4) Geldfluss aus der Finanzierungstätigkeit (35 – 36)</b>							<b>-5 700,00</b>	<b>-5 700,00</b>	<b>0,00</b>
<b>SA5</b>	<b>Saldo (5) Geldfluss aus der voranschlagswirksamen Gebarung (Saldo 3 + Saldo 4)</b>							<b>-5 900,00</b>	<b>-5 900,00</b>	<b>0,00</b>
<b>77</b>	<b>Förderung des Fremdenverkehrs</b>									
<b>771</b>	<b>Maßnahmen zur Förderung des Fremdenverkehrs</b>									
<b>771000</b>	<b>Maßnahmen zur Förderung des Fremdenverkehrs</b>									
<b>Operative Gebarung</b>										
2/771000+810000	Nebenerlöse	2114	3114	13	6 000,00	6 000,00		6 000,00	6 000,00	
2/771000+813000	Erträge aus der Auflösung von Investitionszuschüssen (Kapitaltransfers)	2127			5 500,00	5 500,00				
2/771000+816000	Kostenbeiträge (Kostensätze) für sonstige Leistungen	2114	3114	13	100,00	100,00		100,00	100,00	
2/771000+864000	Sponsoring	2123	3123	16	2 000,00	2 000,00		2 000,00	2 000,00	
<b>SU 21 / 31</b>	<b>Summe Erträge / Einzahlungen operative Gebarung</b>				<b>13 600,00</b>	<b>13 600,00</b>	<b>0,00</b>	<b>8 100,00</b>	<b>8 100,00</b>	<b>0,00</b>
1/771000-400000	Geringwertige Wirtschaftsgüter (GWG)	2221	3221	23	2 000,00	2 000,00		2 000,00	2 000,00	
1/771000-400100	Touristisches Leitsystem: Erweiterung	2221	3221	23	48 200,00	15 000,00	33 200,00	48 200,00	15 000,00	33 200,00
1/771000-457000	Druckwerke	2221	3221	23	14 000,00	14 000,00		14 000,00	14 000,00	
1/771000-457100	Malbuch/Kindercomic-Römer	2221	3221	23	2 000,00	2 000,00		2 000,00	2 000,00	
1/771000-510000	Geldbezüge der Vertragsbediensteten der Verwaltung	2211	3211	20	6 500,00	10 200,00	-3 700,00	6 500,00	10 200,00	-3 700,00
1/771000-565000	Mehrleistungsvergütungen	2211	3211	20	200,00	500,00	-300,00	200,00	500,00	-300,00
1/771000-569000	sonstige Nebengebühren	2211	3211	20	300,00	400,00	-100,00	300,00	400,00	-100,00
1/771000-580000	Dienstgeberbeiträge Ausgleichsfonds für Familienbeihilfen	2212	3212	20	300,00	500,00	-200,00	300,00	500,00	-200,00
1/771000-582000	Sonstige Dienstgeberbeiträge zur sozialen Sicherheit	2212	3212	20	1 500,00	2 400,00	-900,00	1 500,00	2 400,00	-900,00
1/771000-591000	Dotierung von Rückstellungen für Abfertigungen	2214			400,00	400,00				
1/771000-592000	Dotierung von Rückstellungen für Jubiläumswendungen	2214			200,00	200,00				
1/771000-650000	Zinsen für Finanzschulden	2241	3241	25	600,00	600,00		600,00	600,00	
1/771000-680000	Planmäßige Abschreibung	2226			9 700,00	9 700,00				
1/771000-720000	Interne Verrechnung Stunden Bauhof	2225	3225	24	15 000,00	15 000,00		15 000,00	15 000,00	
1/771000-720100	Kostensatz: Infostelle Ybbs	2225	3225	24	5 500,00	5 500,00		5 500,00	5 500,00	
1/771000-723000	Amtspauschalien und Repräsentationsaufwendungen	2225	3225	24	100,00	100,00		100,00	100,00	
1/771000-724000	Reisegebühren	2225	3225	24	100,00	100,00		100,00	100,00	
1/771000-726000	Mitgliedsbeiträge an Institutionen	2225	3225	24	11 000,00	11 000,00		11 000,00	11 000,00	
1/771000-728000	Entgelte für sonstige Leistungen	2225	3225	24	9 000,00	9 000,00		9 000,00	9 000,00	
1/771000-728200	Sonnenwende	2225	3225	24	2 000,00	14 000,00	-12 000,00	2 000,00	14 000,00	-12 000,00

# 1. Nachtragsvoranschlag 2021

Stadtgemeinde Pöchlarn

# NVA Ergebnis- und Finanzierungsvoranschlag Detailnachweis

		MVAG			Ergebnisvoranschlag			Finanzierungsvoranschlag		
		EH	FH	QU	VA 2021 inkl. NVA	VA 2021	1. NVA	VA 2021 inkl. NVA	VA 2021	1. NVA
1/771000-728300	Stadtführungen	2225	3225	24	6 000,00	10 000,00	-4 000,00	6 000,00	10 000,00	-4 000,00
1/771000-729910	Zuweisung an investive Gebarung	2225	3225	24	5 100,00		5 100,00	5 100,00		5 100,00
<b>SU 22 / 32</b>	<b>Summe Aufwendungen / Auszahlungen operative Gebarung</b>				<b>139 700,00</b>	<b>122 600,00</b>	<b>17 100,00</b>	<b>129 400,00</b>	<b>112 300,00</b>	<b>17 100,00</b>
<b>SA 0 / SA 1</b>	<b>(0) Nettoergebnis (21 - 22) / (1) Geldfluss operative Gebarung (31 - 32)</b>				<b>-126 100,00</b>	<b>-109 000,00</b>	<b>-17 100,00</b>	<b>-121 300,00</b>	<b>-104 200,00</b>	<b>-17 100,00</b>
<b>SU 23</b>	<b>Summe Haushaltsrücklagen</b>				<b>0,00</b>	<b>0,00</b>	<b>0,00</b>	<b>0,00</b>	<b>0,00</b>	<b>0,00</b>
<b>SA00</b>	<b>Nettoergebnis nach Zuw./Entn. Haushaltsrücklagen (Saldo 0 +/- SU23)</b>				<b>-126 100,00</b>	<b>-109 000,00</b>	<b>-17 100,00</b>			
<b>Investive Gebarung</b>										
<b>SU 33</b>	<b>Summe Einzahlungen investive Gebarung</b>							<b>0,00</b>	<b>0,00</b>	<b>0,00</b>
1/771000-005000	Erweiterung "Touristisches Leitsystem"		3412	40						
<b>SU 34</b>	<b>Summe Auszahlungen investive Gebarung</b>							<b>0,00</b>	<b>0,00</b>	<b>0,00</b>
<b>SA2</b>	<b>Saldo (2) Geldfluss aus der Investiven Gebarung (33 - 34)</b>							<b>0,00</b>	<b>0,00</b>	<b>0,00</b>
<b>SA3</b>	<b>Saldo (3) Nettofinanzierungssaldo (Saldo 1 + Saldo 2)</b>							<b>-121 300,00</b>	<b>-104 200,00</b>	<b>-17 100,00</b>
<b>Finanzierungstätigkeit</b>										
<b>SU 35</b>	<b>Summe Einzahlungen aus der Finanzierungstätigkeit</b>							<b>0,00</b>	<b>0,00</b>	<b>0,00</b>
1/771000-346000	Tilgung Darlehen		3614	65				10 100,00	10 100,00	
<b>SU 36</b>	<b>Summe Auszahlungen aus der Finanzierungstätigkeit</b>							<b>10 100,00</b>	<b>10 100,00</b>	<b>0,00</b>
<b>SA4</b>	<b>Saldo (4) Geldfluss aus der Finanzierungstätigkeit (35 - 36)</b>							<b>-10 100,00</b>	<b>-10 100,00</b>	<b>0,00</b>
<b>SA5</b>	<b>Saldo (5) Geldfluss aus der voranschlagswirksamen Gebarung (Saldo 3 + Saldo 4)</b>							<b>-131 400,00</b>	<b>-114 300,00</b>	<b>-17 100,00</b>
<b>771001</b>	<b>Spaziergang "Oskar Kokoschka"</b>									
<b>Operative Gebarung</b>										
6/771001+829910	Zuweisung aus operativer Gebarung	2116	3116	18	5 100,00		5 100,00	5 100,00		5 100,00
2/771001+829960	Übernahme positives Finanzergebnis 2020	2116	3116	18	40 000,00	40 000,00		40 000,00	40 000,00	
6/771001+829960	Sonstige Einnahmen - Übernahme 2019	2116	3116	18						
<b>SU 21 / 31</b>	<b>Summe Erträge / Einzahlungen operative Gebarung</b>				<b>45 100,00</b>	<b>40 000,00</b>	<b>5 100,00</b>	<b>45 100,00</b>	<b>40 000,00</b>	<b>5 100,00</b>
5/771001-729960	Übernahme negatives Finanzergebnis 2020	2225	3225	24	40 000,00	40 000,00		40 000,00	40 000,00	
<b>SU 22 / 32</b>	<b>Summe Aufwendungen / Auszahlungen operative Gebarung</b>				<b>40 000,00</b>	<b>40 000,00</b>	<b>0,00</b>	<b>40 000,00</b>	<b>40 000,00</b>	<b>0,00</b>
<b>SA 0 / SA 1</b>	<b>(0) Nettoergebnis (21 - 22) / (1) Geldfluss operative Gebarung (31 - 32)</b>				<b>5 100,00</b>	<b>0,00</b>	<b>5 100,00</b>	<b>5 100,00</b>	<b>0,00</b>	<b>5 100,00</b>
<b>SU 23</b>	<b>Summe Haushaltsrücklagen</b>				<b>0,00</b>	<b>0,00</b>	<b>0,00</b>	<b>0,00</b>	<b>0,00</b>	<b>0,00</b>
<b>SA00</b>	<b>Nettoergebnis nach Zuw./Entn. Haushaltsrücklagen (Saldo 0 +/- SU23)</b>				<b>5 100,00</b>	<b>0,00</b>	<b>5 100,00</b>			
<b>Investive Gebarung</b>										
6/771001+301000	Förderung LEADER: Landesmittel		3331	33				7 000,00	40 000,00	-33 000,00
6/771001+307000	Kapitaltransfers von privaten Haushalten und privaten Organisationen ohne Erwerbszweck und andere		3334	34						
6/771001+309000	Förderung LEADER: EU-Mittel		3335	33				27 900,00		27 900,00
<b>SU 33</b>	<b>Summe Einzahlungen investive Gebarung</b>							<b>34 900,00</b>	<b>40 000,00</b>	<b>-5 100,00</b>

# 1. Nachtragsvoranschlag 2021

# NVA Ergebnis- und Finanzierungsvoranschlag Detailnachweis

Stadtgemeinde Pöchlarn

	MVAG	MVAG	QU	Ergebnisvoranschlag			Finanzierungsvoranschlag			
				EH	FH	VA 2021 inkl. NVA	VA 2021	1. NVA	VA 2021 inkl. NVA	VA 2021
<b>SU 34</b>								<b>0,00</b>	<b>0,00</b>	<b>0,00</b>
<b>SA2</b>								<b>34 900,00</b>	<b>40 000,00</b>	<b>-5 100,00</b>
<b>SA3</b>								<b>40 000,00</b>	<b>40 000,00</b>	<b>0,00</b>
<b>Finanzierungstätigkeit</b>										
<b>SU 35</b>								<b>0,00</b>	<b>0,00</b>	<b>0,00</b>
<b>SU 36</b>								<b>0,00</b>	<b>0,00</b>	<b>0,00</b>
<b>SA4</b>								<b>0,00</b>	<b>0,00</b>	<b>0,00</b>
<b>SA5</b>								<b>40 000,00</b>	<b>40 000,00</b>	<b>0,00</b>
<b>78</b>										
<b>782</b>										
<b>782000</b>										
<b>Operative Gebarung</b>										
2/782000+861000	CitiesApp: Förderung NAFES	2121	3121	15	12 100,00			12 100,00	12 100,00	12 100,00
2/782000+864000	CitiesApp: Beitragskosten Unternehmen	2123	3123	16	6 000,00			6 000,00	6 000,00	6 000,00
<b>SU 21 / 31</b>	<b>Summe Erträge / Einzahlungen operative Gebarung</b>				<b>18 100,00</b>	<b>0,00</b>	<b>18 100,00</b>	<b>18 100,00</b>	<b>0,00</b>	<b>18 100,00</b>
1/782000-723000	Wirtschaftsabend	2225	3225	24	5 000,00	12 500,00	-7 500,00	5 000,00	12 500,00	-7 500,00
1/782000-728000	Standortentwicklung	2225	3225	24	20 000,00	20 000,00		20 000,00	20 000,00	
1/782000-728100	Cities App	2225	3225	24	17 100,00		17 100,00	17 100,00		17 100,00
1/782000-755000	Wirtschaftsförderung	2233	3233	27	152 000,00	152 000,00		152 000,00	152 000,00	
1/782000-755100	Lehrlingsförderung	2233	3233	27	12 000,00	12 000,00		12 000,00	12 000,00	
<b>SU 22 / 32</b>	<b>Summe Aufwendungen / Auszahlungen operative Gebarung</b>				<b>206 100,00</b>	<b>196 500,00</b>	<b>9 600,00</b>	<b>206 100,00</b>	<b>196 500,00</b>	<b>9 600,00</b>
<b>SA 0 / SA 1</b>	<b>(0) Nettoergebnis (21 - 22) / (1) Geldfluss operative Gebarung (31 - 32)</b>				<b>-188 000,00</b>	<b>-196 500,00</b>	<b>8 500,00</b>	<b>-188 000,00</b>	<b>-196 500,00</b>	<b>8 500,00</b>
<b>SU 23</b>	<b>Summe Haushaltsrücklagen</b>				<b>0,00</b>	<b>0,00</b>	<b>0,00</b>	<b>0,00</b>	<b>0,00</b>	<b>0,00</b>
<b>SA00</b>	<b>Nettoergebnis nach Zuw./Entn. Haushaltsrücklagen (Saldo 0 +/- SU23)</b>				<b>-188 000,00</b>	<b>-196 500,00</b>	<b>8 500,00</b>			
<b>Investive Gebarung</b>										
<b>SU 33</b>	<b>Summe Einzahlungen investive Gebarung</b>							<b>0,00</b>	<b>0,00</b>	<b>0,00</b>
<b>SU 34</b>	<b>Summe Auszahlungen investive Gebarung</b>							<b>0,00</b>	<b>0,00</b>	<b>0,00</b>
<b>SA2</b>	<b>Saldo (2) Geldfluss aus der Investiven Gebarung (33 - 34)</b>							<b>0,00</b>	<b>0,00</b>	<b>0,00</b>
<b>SA3</b>	<b>Saldo (3) Nettofinanzierungssaldo (Saldo 1 + Saldo 2)</b>							<b>-188 000,00</b>	<b>-196 500,00</b>	<b>8 500,00</b>
<b>Finanzierungstätigkeit</b>										
<b>SU 35</b>	<b>Summe Einzahlungen aus der Finanzierungstätigkeit</b>							<b>0,00</b>	<b>0,00</b>	<b>0,00</b>
<b>SU 36</b>	<b>Summe Auszahlungen aus der Finanzierungstätigkeit</b>							<b>0,00</b>	<b>0,00</b>	<b>0,00</b>
<b>SA4</b>	<b>Saldo (4) Geldfluss aus der Finanzierungstätigkeit (35 - 36)</b>							<b>0,00</b>	<b>0,00</b>	<b>0,00</b>
<b>SA5</b>	<b>Saldo (5) Geldfluss aus der voranschlagswirksamen Gebarung (Saldo 3 + Saldo 4)</b>							<b>-188 000,00</b>	<b>-196 500,00</b>	<b>8 500,00</b>

# 1. Nachtragsvoranschlag 2021

Stadtgemeinde Pöchlarn

# NVA Ergebnis- und Finanzierungsvoranschlag Detailnachweis

	MVAG EH	MVAG FH	QU	Ergebnisvoranschlag			Finanzierungsvoranschlag		
				VA 2021 inkl. NVA	VA 2021	1. NVA	VA 2021 inkl. NVA	VA 2021	1. NVA
<b>782100</b>	<b>Leaderregion Südl. Waldviertel- Nibelungengau</b>								
<b>Operative Gebarung</b>									
<b>SU 21 / 31</b>	<b>Summe Erträge / Einzahlungen operative Gebarung</b>			<b>0,00</b>	<b>0,00</b>	<b>0,00</b>	<b>0,00</b>	<b>0,00</b>	<b>0,00</b>
1/782100-726000	Mitgliedsbeitrag	2225	3225 24	10 700,00	10 000,00	700,00	10 700,00	10 000,00	700,00
<b>SU 22 / 32</b>	<b>Summe Aufwendungen / Auszahlungen operative Gebarung</b>			<b>10 700,00</b>	<b>10 000,00</b>	<b>700,00</b>	<b>10 700,00</b>	<b>10 000,00</b>	<b>700,00</b>
<b>SA 0 / SA 1</b>	<b>(0) Nettoergebnis (21 - 22) / (1) Geldfluss operative Gebarung (31 - 32)</b>			<b>-10 700,00</b>	<b>-10 000,00</b>	<b>-700,00</b>	<b>-10 700,00</b>	<b>-10 000,00</b>	<b>-700,00</b>
<b>SU 23</b>	<b>Summe Haushaltsrücklagen</b>			<b>0,00</b>	<b>0,00</b>	<b>0,00</b>	<b>0,00</b>	<b>0,00</b>	<b>0,00</b>
<b>SA00</b>	<b>Nettoergebnis nach Zuw./Entn. Haushaltsrücklagen (Saldo 0 +/- SU23)</b>			<b>-10 700,00</b>	<b>-10 000,00</b>	<b>-700,00</b>			
<b>Investive Gebarung</b>									
<b>SU 33</b>	<b>Summe Einzahlungen investive Gebarung</b>						<b>0,00</b>	<b>0,00</b>	<b>0,00</b>
<b>SU 34</b>	<b>Summe Auszahlungen investive Gebarung</b>						<b>0,00</b>	<b>0,00</b>	<b>0,00</b>
<b>SA2</b>	<b>Saldo (2) Geldfluss aus der Investiven Gebarung (33 - 34)</b>						<b>0,00</b>	<b>0,00</b>	<b>0,00</b>
<b>SA3</b>	<b>Saldo (3) Nettofinanzierungssaldo (Saldo 1 + Saldo 2)</b>						<b>-10 700,00</b>	<b>-10 000,00</b>	<b>-700,00</b>
<b>Finanzierungstätigkeit</b>									
<b>SU 35</b>	<b>Summe Einzahlungen aus der Finanzierungstätigkeit</b>						<b>0,00</b>	<b>0,00</b>	<b>0,00</b>
<b>SU 36</b>	<b>Summe Auszahlungen aus der Finanzierungstätigkeit</b>						<b>0,00</b>	<b>0,00</b>	<b>0,00</b>
<b>SA4</b>	<b>Saldo (4) Geldfluss aus der Finanzierungstätigkeit (35 - 36)</b>						<b>0,00</b>	<b>0,00</b>	<b>0,00</b>
<b>SA5</b>	<b>Saldo (5) Geldfluss aus der voranschlagswirksamen Gebarung (Saldo 3 + Saldo 4)</b>						<b>-10 700,00</b>	<b>-10 000,00</b>	<b>-700,00</b>
<b>789</b>	<b>Sonstige Einrichtungen und Maßnahmen</b>								
<b>789000</b>	<b>Sonstige Einrichtungen und Maßnahmen</b>								
<b>Operative Gebarung</b>									
<b>SU 21 / 31</b>	<b>Summe Erträge / Einzahlungen operative Gebarung</b>			<b>0,00</b>	<b>0,00</b>	<b>0,00</b>	<b>0,00</b>	<b>0,00</b>	<b>0,00</b>
1/789000-768000	Förderaktion Obstbaumbepflanzung	2234	3234 27	200,00		200,00	200,00		200,00
<b>SU 22 / 32</b>	<b>Summe Aufwendungen / Auszahlungen operative Gebarung</b>			<b>200,00</b>	<b>0,00</b>	<b>200,00</b>	<b>200,00</b>	<b>0,00</b>	<b>200,00</b>
<b>SA 0 / SA 1</b>	<b>(0) Nettoergebnis (21 - 22) / (1) Geldfluss operative Gebarung (31 - 32)</b>			<b>-200,00</b>	<b>0,00</b>	<b>-200,00</b>	<b>-200,00</b>	<b>0,00</b>	<b>-200,00</b>
<b>SU 23</b>	<b>Summe Haushaltsrücklagen</b>			<b>0,00</b>	<b>0,00</b>	<b>0,00</b>	<b>0,00</b>	<b>0,00</b>	<b>0,00</b>
<b>SA00</b>	<b>Nettoergebnis nach Zuw./Entn. Haushaltsrücklagen (Saldo 0 +/- SU23)</b>			<b>-200,00</b>	<b>0,00</b>	<b>-200,00</b>			
<b>Investive Gebarung</b>									
<b>SU 33</b>	<b>Summe Einzahlungen investive Gebarung</b>						<b>0,00</b>	<b>0,00</b>	<b>0,00</b>
<b>SU 34</b>	<b>Summe Auszahlungen investive Gebarung</b>						<b>0,00</b>	<b>0,00</b>	<b>0,00</b>
<b>SA2</b>	<b>Saldo (2) Geldfluss aus der Investiven Gebarung (33 - 34)</b>						<b>0,00</b>	<b>0,00</b>	<b>0,00</b>
<b>SA3</b>	<b>Saldo (3) Nettofinanzierungssaldo (Saldo 1 + Saldo 2)</b>						<b>-200,00</b>	<b>0,00</b>	<b>-200,00</b>
<b>Finanzierungstätigkeit</b>									
<b>SU 35</b>	<b>Summe Einzahlungen aus der Finanzierungstätigkeit</b>						<b>0,00</b>	<b>0,00</b>	<b>0,00</b>
<b>SU 36</b>	<b>Summe Auszahlungen aus der Finanzierungstätigkeit</b>						<b>0,00</b>	<b>0,00</b>	<b>0,00</b>
<b>SA4</b>	<b>Saldo (4) Geldfluss aus der Finanzierungstätigkeit (35 - 36)</b>						<b>0,00</b>	<b>0,00</b>	<b>0,00</b>

# 1. Nachtragsvoranschlag 2021

Stadtgemeinde Pöchlarn

# NVA Ergebnis- und Finanzierungsvoranschlag Detailnachweis

		MVAG			Ergebnisvoranschlag			Finanzierungsvoranschlag		
		EH	FH	QU	VA 2021 inkl. NVA	VA 2021	1. NVA	VA 2021 inkl. NVA	VA 2021	1. NVA
<b>SA5</b>	<b>Saldo (5) Geldfluss aus der voranschlagswirksamen Gebarung (Saldo 3 + Saldo 4)</b>							<b>-200,00</b>	<b>0,00</b>	<b>-200,00</b>
<b>789100</b>	<b>Kleinregion Pöchlarn-Nibelungengau</b>									
<b>Operative Gebarung</b>										
<b>SU 21 / 31</b>	<b>Summe Erträge / Einzahlungen operative Gebarung</b>				<b>0,00</b>	<b>0,00</b>	<b>0,00</b>	<b>0,00</b>	<b>0,00</b>	<b>0,00</b>
1/789100-728000	Entgelte für sonstige Leistungen	2225	3225	24	2 600,00	2 600,00		2 600,00	2 600,00	
1/789100-728100	Ersätze Personal-/Bürokosten	2225	3225	24	21 000,00	21 000,00		21 000,00	21 000,00	
<b>SU 22 / 32</b>	<b>Summe Aufwendungen / Auszahlungen operative Gebarung</b>				<b>23 600,00</b>	<b>23 600,00</b>	<b>0,00</b>	<b>23 600,00</b>	<b>23 600,00</b>	<b>0,00</b>
<b>SA 0 / SA 1</b>	<b>(0) Nettoergebnis (21 - 22) / (1) Geldfluss operative Gebarung (31 - 32)</b>				<b>-23 600,00</b>	<b>-23 600,00</b>	<b>0,00</b>	<b>-23 600,00</b>	<b>-23 600,00</b>	<b>0,00</b>
<b>SU 23</b>	<b>Summe Haushaltsrücklagen</b>				<b>0,00</b>	<b>0,00</b>	<b>0,00</b>	<b>0,00</b>	<b>0,00</b>	<b>0,00</b>
<b>SA00</b>	<b>Nettoergebnis nach Zuw./Entn. Haushaltsrücklagen (Saldo 0 +/- SU23)</b>				<b>-23 600,00</b>	<b>-23 600,00</b>	<b>0,00</b>			
<b>Investive Gebarung</b>										
<b>SU 33</b>	<b>Summe Einzahlungen investive Gebarung</b>							<b>0,00</b>	<b>0,00</b>	<b>0,00</b>
<b>SU 34</b>	<b>Summe Auszahlungen investive Gebarung</b>							<b>0,00</b>	<b>0,00</b>	<b>0,00</b>
<b>SA2</b>	<b>Saldo (2) Geldfluss aus der Investiven Gebarung (33 - 34)</b>							<b>0,00</b>	<b>0,00</b>	<b>0,00</b>
<b>SA3</b>	<b>Saldo (3) Nettofinanzierungssaldo (Saldo 1 + Saldo 2)</b>							<b>-23 600,00</b>	<b>-23 600,00</b>	<b>0,00</b>
<b>Finanzierungstätigkeit</b>										
<b>SU 35</b>	<b>Summe Einzahlungen aus der Finanzierungstätigkeit</b>							<b>0,00</b>	<b>0,00</b>	<b>0,00</b>
<b>SU 36</b>	<b>Summe Auszahlungen aus der Finanzierungstätigkeit</b>							<b>0,00</b>	<b>0,00</b>	<b>0,00</b>
<b>SA4</b>	<b>Saldo (4) Geldfluss aus der Finanzierungstätigkeit (35 - 36)</b>							<b>0,00</b>	<b>0,00</b>	<b>0,00</b>
<b>SA5</b>	<b>Saldo (5) Geldfluss aus der voranschlagswirksamen Gebarung (Saldo 3 + Saldo 4)</b>							<b>-23 600,00</b>	<b>-23 600,00</b>	<b>0,00</b>
<b>789200</b>	<b>Stadtmarketing Pöchlarn</b>									
<b>Operative Gebarung</b>										
<b>SU 21 / 31</b>	<b>Summe Erträge / Einzahlungen operative Gebarung</b>				<b>0,00</b>	<b>0,00</b>	<b>0,00</b>	<b>0,00</b>	<b>0,00</b>	<b>0,00</b>
1/789200-720000	Interne Verrechnung Stunden Bauhof	2225	3225	24	2 000,00	2 000,00		2 000,00	2 000,00	
1/789200-726000	Mitgliedsbeitrag	2225	3225	24	200,00	200,00		200,00	200,00	
<b>SU 22 / 32</b>	<b>Summe Aufwendungen / Auszahlungen operative Gebarung</b>				<b>2 200,00</b>	<b>2 200,00</b>	<b>0,00</b>	<b>2 200,00</b>	<b>2 200,00</b>	<b>0,00</b>
<b>SA 0 / SA 1</b>	<b>(0) Nettoergebnis (21 - 22) / (1) Geldfluss operative Gebarung (31 - 32)</b>				<b>-2 200,00</b>	<b>-2 200,00</b>	<b>0,00</b>	<b>-2 200,00</b>	<b>-2 200,00</b>	<b>0,00</b>
<b>SU 23</b>	<b>Summe Haushaltsrücklagen</b>				<b>0,00</b>	<b>0,00</b>	<b>0,00</b>	<b>0,00</b>	<b>0,00</b>	<b>0,00</b>
<b>SA00</b>	<b>Nettoergebnis nach Zuw./Entn. Haushaltsrücklagen (Saldo 0 +/- SU23)</b>				<b>-2 200,00</b>	<b>-2 200,00</b>	<b>0,00</b>			
<b>Investive Gebarung</b>										
<b>SU 33</b>	<b>Summe Einzahlungen investive Gebarung</b>							<b>0,00</b>	<b>0,00</b>	<b>0,00</b>
<b>SU 34</b>	<b>Summe Auszahlungen investive Gebarung</b>							<b>0,00</b>	<b>0,00</b>	<b>0,00</b>
<b>SA2</b>	<b>Saldo (2) Geldfluss aus der Investiven Gebarung (33 - 34)</b>							<b>0,00</b>	<b>0,00</b>	<b>0,00</b>
<b>SA3</b>	<b>Saldo (3) Nettofinanzierungssaldo (Saldo 1 + Saldo 2)</b>							<b>-2 200,00</b>	<b>-2 200,00</b>	<b>0,00</b>

	MVAG EH	MVAG FH	QU	Ergebnisvoranschlag			Finanzierungsvoranschlag		
				VA 2021 inkl. NVA	VA 2021	1. NVA	VA 2021 inkl. NVA	VA 2021	1. NVA
<b>Finanzierungstätigkeit</b>									
SU 35							0,00	0,00	0,00
SU 36							0,00	0,00	0,00
SA4							0,00	0,00	0,00
SA5							-2 200,00	-2 200,00	0,00

	MVAG EH	MVAG FH	QU	Ergebnisvoranschlag			Finanzierungsvoranschlag			
				VA 2021 inkl. NVA	VA 2021	1. NVA	VA 2021 inkl. NVA	VA 2021	1. NVA	
<b>8 Dienstleistungen</b>										
<b>81</b>	<b>Öffentliche Einrichtungen (soweit nicht dem Abschnitt 85 zuzuordnen)</b>									
<b>812</b>	<b>WC-Anlagen</b>									
<b>812000</b>	<b>WC-Anlagen</b>									
<b>Operative Gebarung</b>										
<b>SU 21 / 31</b>	<b>Summe Erträge / Einzahlungen operative Gebarung</b>			<b>0,00</b>	<b>0,00</b>	<b>0,00</b>	<b>0,00</b>	<b>0,00</b>	<b>0,00</b>	
1/812000-511000	Geldbezüge der Vertragsbediensteten in handwerklicher Verwendung	2211	3211	20	1 800,00	2 600,00	-800,00	1 800,00	2 600,00	-800,00
1/812000-580000	Dienstgeberbeiträge Ausgleichsfonds für Familienbeihilfen	2212	3212	20	100,00	200,00	-100,00	100,00	200,00	-100,00
1/812000-582000	Sonstige Dienstgeberbeiträge zur sozialen Sicherheit	2212	3212	20	400,00	600,00	-200,00	400,00	600,00	-200,00
1/812000-592000	Dotierung von Rückstellungen für Jubiläumswendungen	2214			100,00	100,00				
1/812000-600300	Wärme	2222	3222	24	200,00	200,00		200,00	200,00	
1/812000-618000	Instandhaltung von sonstigen Anlagen	2224	3224	24	200,00	200,00		200,00	200,00	
1/812000-700000	Mietzinse	2223	3223	24	2 700,00	2 700,00		2 700,00	2 700,00	
1/812000-710000	Öffentliche Abgaben	2225	3225	24	300,00	300,00		300,00	300,00	
<b>SU 22 / 32</b>	<b>Summe Aufwendungen / Auszahlungen operative Gebarung</b>			<b>5 800,00</b>	<b>6 900,00</b>	<b>-1 100,00</b>	<b>5 700,00</b>	<b>6 800,00</b>	<b>-1 100,00</b>	
<b>SA 0 / SA 1</b>	<b>(0) Nettoergebnis (21 - 22) / (1) Geldfluss operative Gebarung (31 - 32)</b>			<b>-5 800,00</b>	<b>-6 900,00</b>	<b>1 100,00</b>	<b>-5 700,00</b>	<b>-6 800,00</b>	<b>1 100,00</b>	
<b>SU 23</b>	<b>Summe Haushaltsrücklagen</b>			<b>0,00</b>	<b>0,00</b>	<b>0,00</b>	<b>0,00</b>	<b>0,00</b>	<b>0,00</b>	
<b>SA00</b>	<b>Nettoergebnis nach Zuw./Entn. Haushaltsrücklagen (Saldo 0 +/- SU23)</b>			<b>-5 800,00</b>	<b>-6 900,00</b>	<b>1 100,00</b>				
<b>Investive Gebarung</b>										
<b>SU 33</b>	<b>Summe Einzahlungen investive Gebarung</b>						<b>0,00</b>	<b>0,00</b>	<b>0,00</b>	
<b>SU 34</b>	<b>Summe Auszahlungen investive Gebarung</b>						<b>0,00</b>	<b>0,00</b>	<b>0,00</b>	
<b>SA2</b>	<b>Saldo (2) Geldfluss aus der Investiven Gebarung (33 - 34)</b>						<b>0,00</b>	<b>0,00</b>	<b>0,00</b>	
<b>SA3</b>	<b>Saldo (3) Nettofinanzierungssaldo (Saldo 1 + Saldo 2)</b>						<b>-5 700,00</b>	<b>-6 800,00</b>	<b>1 100,00</b>	
<b>Finanzierungstätigkeit</b>										
<b>SU 35</b>	<b>Summe Einzahlungen aus der Finanzierungstätigkeit</b>						<b>0,00</b>	<b>0,00</b>	<b>0,00</b>	
<b>SU 36</b>	<b>Summe Auszahlungen aus der Finanzierungstätigkeit</b>						<b>0,00</b>	<b>0,00</b>	<b>0,00</b>	
<b>SA4</b>	<b>Saldo (4) Geldfluss aus der Finanzierungstätigkeit (35 - 36)</b>						<b>0,00</b>	<b>0,00</b>	<b>0,00</b>	
<b>SA5</b>	<b>Saldo (5) Geldfluss aus der voranschlagswirksamen Gebarung (Saldo 3 + Saldo 4)</b>						<b>-5 700,00</b>	<b>-6 800,00</b>	<b>1 100,00</b>	
<b>813</b>	<b>Müllbeseitigung</b>									
<b>813000</b>	<b>Müllbeseitigung</b>									
<b>Operative Gebarung</b>										
2/813000+810000	Leistungserlöse	2114	3114	13	500,00	100,00	400,00	500,00	100,00	400,00

# 1. Nachtragsvoranschlag 2021

Stadtgemeinde Pöchlarn

# NVA Ergebnis- und Finanzierungsvoranschlag Detailnachweis

		MVAG			Ergebnisvoranschlag			Finanzierungsvoranschlag		
		EH	FH	QU	VA 2021 inkl. NVA	VA 2021	1. NVA	VA 2021 inkl. NVA	VA 2021	1. NVA
2/813000+816000	Rückvergütung GVU	2114	3114	13	78 900,00		78 900,00	78 900,00		78 900,00
<b>SU 21 / 31</b>	<b>Summe Erträge / Einzahlungen operative Gebarung</b>				<b>79 400,00</b>	<b>100,00</b>	<b>79 300,00</b>	<b>79 400,00</b>	<b>100,00</b>	<b>79 300,00</b>
1/813000-680000	Planmäßige Abschreibung	2226			900,00	900,00				
1/813000-700100	Müllentsorgung	2223	3223	24	8 500,00	8 500,00		8 500,00	8 500,00	
1/813000-720000	Interne Verrechnung Stunden Bauhof	2225	3225	24	12 000,00	12 000,00		12 000,00	12 000,00	
<b>SU 22 / 32</b>	<b>Summe Aufwendungen / Auszahlungen operative Gebarung</b>				<b>21 400,00</b>	<b>21 400,00</b>	<b>0,00</b>	<b>20 500,00</b>	<b>20 500,00</b>	<b>0,00</b>
<b>SA 0 / SA 1</b>	<b>(0) Nettoergebnis (21 - 22) / (1) Geldfluss operative Gebarung (31 - 32)</b>				<b>58 000,00</b>	<b>-21 300,00</b>	<b>79 300,00</b>	<b>58 900,00</b>	<b>-20 400,00</b>	<b>79 300,00</b>
<b>SU 23</b>	<b>Summe Haushaltsrücklagen</b>				<b>0,00</b>	<b>0,00</b>	<b>0,00</b>	<b>0,00</b>	<b>0,00</b>	<b>0,00</b>
<b>SA00</b>	<b>Nettoergebnis nach Zuw./Entn. Haushaltsrücklagen (Saldo 0 +/- SU23)</b>				<b>58 000,00</b>	<b>-21 300,00</b>	<b>79 300,00</b>			
<b>Investive Gebarung</b>										
<b>SU 33</b>	<b>Summe Einzahlungen investive Gebarung</b>							<b>0,00</b>	<b>0,00</b>	<b>0,00</b>
1/813000-050000	Sonderanlagen		3412	40						
<b>SU 34</b>	<b>Summe Auszahlungen investive Gebarung</b>							<b>0,00</b>	<b>0,00</b>	<b>0,00</b>
<b>SA2</b>	<b>Saldo (2) Geldfluss aus der Investiven Gebarung (33 - 34)</b>							<b>0,00</b>	<b>0,00</b>	<b>0,00</b>
<b>SA3</b>	<b>Saldo (3) Nettofinanzierungssaldo (Saldo 1 + Saldo 2)</b>							<b>58 900,00</b>	<b>-20 400,00</b>	<b>79 300,00</b>
<b>Finanzierungstätigkeit</b>										
<b>SU 35</b>	<b>Summe Einzahlungen aus der Finanzierungstätigkeit</b>							<b>0,00</b>	<b>0,00</b>	<b>0,00</b>
<b>SU 36</b>	<b>Summe Auszahlungen aus der Finanzierungstätigkeit</b>							<b>0,00</b>	<b>0,00</b>	<b>0,00</b>
<b>SA4</b>	<b>Saldo (4) Geldfluss aus der Finanzierungstätigkeit (35 - 36)</b>							<b>0,00</b>	<b>0,00</b>	<b>0,00</b>
<b>SA5</b>	<b>Saldo (5) Geldfluss aus der voranschlagswirksamen Gebarung (Saldo 3 + Saldo 4)</b>							<b>58 900,00</b>	<b>-20 400,00</b>	<b>79 300,00</b>
<b>814</b>	<b>Straßenreinigung</b>									
<b>814000</b>	<b>Straßenreinigung</b>									
<b>Operative Gebarung</b>										
<b>SU 21 / 31</b>	<b>Summe Erträge / Einzahlungen operative Gebarung</b>				<b>0,00</b>	<b>0,00</b>	<b>0,00</b>	<b>0,00</b>	<b>0,00</b>	<b>0,00</b>
1/814000-459000	Sonstige Verbrauchsgüter	2221	3221	23	500,00		500,00	500,00		500,00
1/814000-720000	Interne Verrechnung Stunden Bauhof	2225	3225	24	40 000,00	40 000,00		40 000,00	40 000,00	
1/814000-728000	Entgelte für sonstige Leistungen - Straßenkehrungen	2225	3225	24	8 000,00	8 000,00		8 000,00	8 000,00	
1/814000-728100	Entgelte für sonstige Leistungen - Winterdienst	2225	3225	24	30 000,00	30 000,00		30 000,00	30 000,00	
<b>SU 22 / 32</b>	<b>Summe Aufwendungen / Auszahlungen operative Gebarung</b>				<b>78 500,00</b>	<b>78 000,00</b>	<b>500,00</b>	<b>78 500,00</b>	<b>78 000,00</b>	<b>500,00</b>
<b>SA 0 / SA 1</b>	<b>(0) Nettoergebnis (21 - 22) / (1) Geldfluss operative Gebarung (31 - 32)</b>				<b>-78 500,00</b>	<b>-78 000,00</b>	<b>-500,00</b>	<b>-78 500,00</b>	<b>-78 000,00</b>	<b>-500,00</b>
<b>SU 23</b>	<b>Summe Haushaltsrücklagen</b>				<b>0,00</b>	<b>0,00</b>	<b>0,00</b>	<b>0,00</b>	<b>0,00</b>	<b>0,00</b>
<b>SA00</b>	<b>Nettoergebnis nach Zuw./Entn. Haushaltsrücklagen (Saldo 0 +/- SU23)</b>				<b>-78 500,00</b>	<b>-78 000,00</b>	<b>-500,00</b>			
<b>Investive Gebarung</b>										
<b>SU 33</b>	<b>Summe Einzahlungen investive Gebarung</b>							<b>0,00</b>	<b>0,00</b>	<b>0,00</b>
<b>SU 34</b>	<b>Summe Auszahlungen investive Gebarung</b>							<b>0,00</b>	<b>0,00</b>	<b>0,00</b>

# 1. Nachtragsvoranschlag 2021

Stadtgemeinde Pöchlarn

# NVA Ergebnis- und Finanzierungsvoranschlag Detailnachweis

		MVAG			Ergebnisvoranschlag			Finanzierungsvoranschlag		
		EH	FH	QU	VA 2021 inkl. NVA	VA 2021	1. NVA	VA 2021 inkl. NVA	VA 2021	1. NVA
<b>SA2</b>	<b>Saldo (2) Geldfluss aus der Investiven Gebarung (33 – 34)</b>							<b>0,00</b>	<b>0,00</b>	<b>0,00</b>
<b>SA3</b>	<b>Saldo (3) Nettofinanzierungssaldo (Saldo 1 + Saldo 2)</b>							<b>-78 500,00</b>	<b>-78 000,00</b>	<b>-500,00</b>
<b>Finanzierungstätigkeit</b>										
<b>SU 35</b>	<b>Summe Einzahlungen aus der Finanzierungstätigkeit</b>							<b>0,00</b>	<b>0,00</b>	<b>0,00</b>
<b>SU 36</b>	<b>Summe Auszahlungen aus der Finanzierungstätigkeit</b>							<b>0,00</b>	<b>0,00</b>	<b>0,00</b>
<b>SA4</b>	<b>Saldo (4) Geldfluss aus der Finanzierungstätigkeit (35 – 36)</b>							<b>0,00</b>	<b>0,00</b>	<b>0,00</b>
<b>SA5</b>	<b>Saldo (5) Geldfluss aus der voranschlagswirksamen Gebarung (Saldo 3 + Saldo 4)</b>							<b>-78 500,00</b>	<b>-78 000,00</b>	<b>-500,00</b>
<b>815</b>	<b>Park- und Gartenanlagen, Kinderspielplätze</b>									
<b>815000</b>	<b>Park- und Gartenanlagen, Kinderspielplätze</b>									
<b>Operative Gebarung</b>										
2/815000+813000	Erträge aus der Auflösung von Investitionszuschüssen (Kapitaltransfers)	2127			1 900,00	1 900,00				
6/815000+829960	Übernahme positives Finanzergebnis 2020	2116	3116	18	107 400,00		107 400,00	107 400,00		107 400,00
<b>SU 21 / 31</b>	<b>Summe Erträge / Einzahlungen operative Gebarung</b>				<b>109 300,00</b>	<b>1 900,00</b>	<b>107 400,00</b>	<b>107 400,00</b>	<b>0,00</b>	<b>107 400,00</b>
1/815000-400000	Geringwertige Wirtschaftsgüter	2221	3221	23	1 000,00	1 000,00		1 000,00	1 000,00	
1/815000-600000	Strom	2222	3222	24	1 100,00	1 100,00		1 100,00	1 100,00	
1/815000-610000	Instandhaltung Parkanlagen	2224	3224	24	15 000,00	15 000,00		15 000,00	15 000,00	
1/815000-619000	Instandhaltung Sonderanlagen	2224	3224	24	3 000,00	3 000,00		3 000,00	3 000,00	
1/815000-650200	Zinsen Abdeckung Fehlbeträge Schlossparkgestaltung	2241	3241	25	1 600,00	1 600,00		1 600,00	1 600,00	
1/815000-680000	Planmäßige Abschreibung	2226			7 400,00	7 400,00				
1/815000-700000	Mietzinse	2223	3223	24	300,00	100,00	200,00	300,00	100,00	200,00
1/815000-710000	Öffentliche Abgaben	2225	3225	24	200,00	200,00		200,00	200,00	
1/815000-720000	Interne Verrechnung Stunden Bauhof	2225	3225	24	2 000,00	2 000,00		2 000,00	2 000,00	
1/815000-728000	Entgelte für sonstige Leistungen	2225	3225	24	500,00	500,00		500,00	500,00	
1/815000-729960	Übernahme positives Finanzergebnis 2020	2225	3225	24	107 400,00		107 400,00	107 400,00		107 400,00
<b>SU 22 / 32</b>	<b>Summe Aufwendungen / Auszahlungen operative Gebarung</b>				<b>139 500,00</b>	<b>31 900,00</b>	<b>107 600,00</b>	<b>132 100,00</b>	<b>24 500,00</b>	<b>107 600,00</b>
<b>SA 0 / SA 1</b>	<b>(0) Nettoergebnis (21 - 22) / (1) Geldfluss operative Gebarung (31 – 32)</b>				<b>-30 200,00</b>	<b>-30 000,00</b>	<b>-200,00</b>	<b>-24 700,00</b>	<b>-24 500,00</b>	<b>-200,00</b>
<b>SU 23</b>	<b>Summe Haushaltsrücklagen</b>				<b>0,00</b>	<b>0,00</b>	<b>0,00</b>	<b>0,00</b>	<b>0,00</b>	<b>0,00</b>
<b>SA00</b>	<b>Nettoergebnis nach Zuw./Entn. Haushaltsrücklagen (Saldo 0 +/- SU23)</b>				<b>-30 200,00</b>	<b>-30 000,00</b>	<b>-200,00</b>			
<b>Investive Gebarung</b>										
6/815000+301000	Kapitaltransfers von Ländern, Landesfonds und Landeskammern		3331	33				100 000,00	100 000,00	
<b>SU 33</b>	<b>Summe Einzahlungen investive Gebarung</b>							<b>100 000,00</b>	<b>100 000,00</b>	<b>0,00</b>
1/815000-050000	Sonderanlagen		3412	40				7 000,00	7 000,00	

# 1. Nachtragsvoranschlag 2021

Stadtgemeinde Pöchlarn

# NVA Ergebnis- und Finanzierungsvoranschlag Detailnachweis

		MVAG			Ergebnisvoranschlag			Finanzierungsvoranschlag		
		EH	FH	QU	VA 2021 inkl. NVA	VA 2021	1. NVA	VA 2021 inkl. NVA	VA 2021	1. NVA
5/815000-060000	(AiB) Donaulände		3412	40				150 000,00		150 000,00
<b>SU 34</b>	<b>Summe Auszahlungen investive Gebarung</b>							<b>157 000,00</b>	<b>7 000,00</b>	<b>150 000,00</b>
<b>SA2</b>	<b>Saldo (2) Geldfluss aus der Investiven Gebarung (33 – 34)</b>							<b>-57 000,00</b>	<b>93 000,00</b>	<b>-150 000,00</b>
<b>SA3</b>	<b>Saldo (3) Nettofinanzierungssaldo (Saldo 1 + Saldo 2)</b>							<b>-81 700,00</b>	<b>68 500,00</b>	<b>-150 200,00</b>
<b>Finanzierungstätigkeit</b>										
6/815000+346000	Investitionsdarlehen von Finanzunternehmen		3514	55						
<b>SU 35</b>	<b>Summe Einzahlungen aus der Finanzierungstätigkeit</b>							<b>0,00</b>	<b>0,00</b>	<b>0,00</b>
5/815000-346000	Tilgung Darlehen		3614	65				57 400,00	100 000,00	-42 600,00
1/815000-346200	Tilgung Darlehen		3614	65				24 300,00	24 300,00	
<b>SU 36</b>	<b>Summe Auszahlungen aus der Finanzierungstätigkeit</b>							<b>81 700,00</b>	<b>124 300,00</b>	<b>-42 600,00</b>
<b>SA4</b>	<b>Saldo (4) Geldfluss aus der Finanzierungstätigkeit (35 – 36)</b>							<b>-81 700,00</b>	<b>-124 300,00</b>	<b>42 600,00</b>
<b>SA5</b>	<b>Saldo (5) Geldfluss aus der voranschlagswirksamen Gebarung (Saldo 3 + Saldo 4)</b>							<b>-163 400,00</b>	<b>-55 800,00</b>	<b>-107 600,00</b>
<b>816</b>	<b>Öffentliche Beleuchtung und öffentliche Uhren</b>									
<b>816000</b>	<b>Öffentliche Beleuchtung und öffentliche Uhren</b>									
<b>Operative Gebarung</b>										
2/816000+829000	Rückersatz Strom Donaubrücke	2116	3116	18	2 500,00	2 500,00		2 500,00	2 500,00	
2/816000+829960	Übernahme negatives Finanzergebnis 2020	2116	3116	18	132 000,00	120 000,00	12 000,00	132 000,00	120 000,00	12 000,00
2/816000+862000	GVU: Förderung Ökomanagement	2121	3121	15	8 600,00		8 600,00	8 600,00		8 600,00
6/816000+871000	Kapitaltransfers aus Gemeinde-Bedarfszuweisungsmittel	2121	3121	33						
<b>SU 21 / 31</b>	<b>Summe Erträge / Einzahlungen operative Gebarung</b>				<b>143 100,00</b>	<b>122 500,00</b>	<b>20 600,00</b>	<b>143 100,00</b>	<b>122 500,00</b>	<b>20 600,00</b>
1/816000-459000	Sonstige Verbrauchsgüter	2221	3221	23	3 500,00	3 500,00		3 500,00	3 500,00	
1/816000-600000	Strom	2222	3222	24	65 000,00	65 000,00		65 000,00	65 000,00	
1/816000-600100	Strom Donaubrücke	2222	3222	24	6 000,00	6 000,00		6 000,00	6 000,00	
1/816000-619000	Instandhaltung von Sonderanlagen	2224	3224	24	30 000,00	30 000,00		30 000,00	30 000,00	
1/816000-650000	Zinsen für Finanzschulden in Euro	2241	3241	25		600,00	-600,00		600,00	-600,00
1/816000-680000	Planmäßige Abschreibung	2226			26 200,00	26 200,00				
1/816000-700000	Mietzinse	2223	3223	24	200,00	200,00		200,00	200,00	
1/816000-720000	Interne Verrechnung Stunden Bauhof	2225	3225	24	20 000,00	20 000,00		20 000,00	20 000,00	
1/816000-728000	Entgelte für sonstige Leistungen	2225	3225	24						
5/816000-729960	Übernahme negatives Finanzergebnis 2020	2225	3225	24	132 000,00	120 000,00	12 000,00	132 000,00	120 000,00	12 000,00
<b>SU 22 / 32</b>	<b>Summe Aufwendungen / Auszahlungen operative Gebarung</b>				<b>282 900,00</b>	<b>271 500,00</b>	<b>11 400,00</b>	<b>256 700,00</b>	<b>245 300,00</b>	<b>11 400,00</b>
<b>SA 0 / SA 1</b>	<b>(0) Nettoergebnis (21 - 22) / (1) Geldfluss operative Gebarung (31 – 32)</b>				<b>-139 800,00</b>	<b>-149 000,00</b>	<b>9 200,00</b>	<b>-113 600,00</b>	<b>-122 800,00</b>	<b>9 200,00</b>
<b>SU 23</b>	<b>Summe Haushaltsrücklagen</b>				<b>0,00</b>	<b>0,00</b>	<b>0,00</b>	<b>0,00</b>	<b>0,00</b>	<b>0,00</b>
<b>SA00</b>	<b>Nettoergebnis nach Zuw./Entn. Haushaltsrücklagen (Saldo 0 +/- SU23)</b>				<b>-139 800,00</b>	<b>-149 000,00</b>	<b>9 200,00</b>			

# 1. Nachtragsvoranschlag 2021

Stadtgemeinde Pöchlarn

# NVA Ergebnis- und Finanzierungsvoranschlag Detailnachweis

	MVAG	MVAG	QU	Ergebnisvoranschlag			Finanzierungsvoranschlag			
				EH	FH	VA 2021 inkl. NVA	VA 2021	1. NVA	VA 2021 inkl. NVA	VA 2021
<b>Investive Gebarung</b>										
<b>SU 33</b>								<b>0,00</b>	<b>0,00</b>	<b>0,00</b>
1/816000-050000								6 000,00	6 000,00	
5/816000-050000								190 000,00	50 000,00	140 000,00
<b>SU 34</b>								<b>196 000,00</b>	<b>56 000,00</b>	<b>140 000,00</b>
<b>SA2</b>								<b>-196 000,00</b>	<b>-56 000,00</b>	<b>-140 000,00</b>
<b>SA3</b>								<b>-309 600,00</b>	<b>-178 800,00</b>	<b>-130 800,00</b>
<b>Finanzierungstätigkeit</b>										
6/816000+346000								322 000,00	170 000,00	152 000,00
<b>SU 35</b>								<b>322 000,00</b>	<b>170 000,00</b>	<b>152 000,00</b>
1/816000-346000									5 700,00	-5 700,00
<b>SU 36</b>								<b>0,00</b>	<b>5 700,00</b>	<b>-5 700,00</b>
<b>SA4</b>								<b>322 000,00</b>	<b>164 300,00</b>	<b>157 700,00</b>
<b>SA5</b>								<b>12 400,00</b>	<b>-14 500,00</b>	<b>26 900,00</b>
<b>817</b>										
<b>817000</b>										
<b>Operative Gebarung</b>										
<b>SU 21 / 31</b>								<b>0,00</b>	<b>0,00</b>	<b>0,00</b>
5/817000-777000										
<b>SU 22 / 32</b>								<b>0,00</b>	<b>0,00</b>	<b>0,00</b>
<b>SA 0 / SA 1</b>								<b>0,00</b>	<b>0,00</b>	<b>0,00</b>
6/817000+894001										
<b>SU 23</b>								<b>0,00</b>	<b>0,00</b>	<b>0,00</b>
<b>SA00</b>								<b>0,00</b>	<b>0,00</b>	<b>0,00</b>
<b>Investive Gebarung</b>										
<b>SU 33</b>								<b>0,00</b>	<b>0,00</b>	<b>0,00</b>
5/817000-777000										
<b>SU 34</b>								<b>0,00</b>	<b>0,00</b>	<b>0,00</b>
<b>SA2</b>								<b>0,00</b>	<b>0,00</b>	<b>0,00</b>
<b>SA3</b>								<b>0,00</b>	<b>0,00</b>	<b>0,00</b>
<b>Finanzierungstätigkeit</b>										
<b>SU 35</b>								<b>0,00</b>	<b>0,00</b>	<b>0,00</b>
<b>SU 36</b>								<b>0,00</b>	<b>0,00</b>	<b>0,00</b>
<b>SA4</b>								<b>0,00</b>	<b>0,00</b>	<b>0,00</b>

# 1. Nachtragsvoranschlag 2021

Stadtgemeinde Pöchlarn

# NVA Ergebnis- und Finanzierungsvoranschlag Detailnachweis

		MVAG	MVAG	QU	Ergebnisvoranschlag			Finanzierungsvoranschlag		
		EH	FH		VA 2021 inkl. NVA	VA 2021	1. NVA	VA 2021 inkl. NVA	VA 2021	1. NVA
<b>SA5</b>	<b>Saldo (5) Geldfluss aus der voranschlagswirksamen Gebarung (Saldo 3 + Saldo 4)</b>							<b>0,00</b>	<b>0,00</b>	<b>0,00</b>
<b>82</b>	<b>Betriebsähnliche Einrichtungen und Betriebe</b>									
<b>820</b>	<b>Wirtschaftshöfe</b>									
<b>820000</b>	<b>Wirtschaftshöfe</b>									
<b>Operative Gebarung</b>										
2/820000+810000	Leistungserlöse	2114	3114	13	6 500,00	6 500,00		6 500,00	6 500,00	
2/820000+816000	Interne Verrechnung Stunden Bauhof	2114	3114	13	519 400,00	519 400,00		519 400,00	519 400,00	
2/820000+817000	Erträge aus der Auflösung von sonstigen Rückstellungen	2117			12 600,00	12 600,00				
2/820000+827100	Kostensätze für die Überlassung von Bediensteten an Dritte	2116	3116	18	10 000,00	10 000,00		10 000,00	10 000,00	
2/820000+828000	Rückersätze von Ausgaben	2116	3116	18	1 300,00	1 300,00		1 300,00	1 300,00	
2/820000+863000	AMS: Eingliederungshilfe	2121	3121	15	2 400,00		2 400,00	2 400,00		2 400,00
<b>SU 21 / 31</b>	<b>Summe Erträge / Einzahlungen operative Gebarung</b>				<b>552 200,00</b>	<b>549 800,00</b>	<b>2 400,00</b>	<b>539 600,00</b>	<b>537 200,00</b>	<b>2 400,00</b>
1/820000-400000	Geringwertige Wirtschaftsgüter des Anlagevermögens	2221	3221	23	15 000,00	15 000,00		15 000,00	15 000,00	
1/820000-420000	Roh-, Hilfs- und Baustoffe	2221	3221	23	5 000,00	5 000,00		5 000,00	5 000,00	
1/820000-454000	Reinigungsmittel	2221	3221	23	500,00	500,00		500,00	500,00	
1/820000-456000	Schreib-, Zeichen- und sonstige Büromittel	2221	3221	23	400,00	400,00		400,00	400,00	
1/820000-458000	Mittel zur ärztlichen Betreuung und Gesundheitsvorsorge	2221	3221	23						
1/820000-459000	Sonstige Verbrauchsgüter	2221	3221	23	15 000,00	15 000,00		15 000,00	15 000,00	
1/820000-510000	Geldbezüge der Vertragsbediensteten der Verwaltung	2211	3211	20	7 100,00	6 200,00	900,00	7 100,00	6 200,00	900,00
1/820000-511000	Vertragsbedienstete in handwerklicher Verwendung	2211	3211	20	309 900,00	344 400,00	-34 500,00	309 900,00	344 400,00	-34 500,00
1/820000-523000	Arbeiter nicht ganzjährig beschäftigt	2211	3211	20	49 000,00	52 700,00	-3 700,00	49 000,00	52 700,00	-3 700,00
1/820000-565000	Mehrleistungsvergütungen	2211	3211	20	16 900,00	10 400,00	6 500,00	16 900,00	10 400,00	6 500,00
1/820000-566000	Zuwendungen aus Anlass von Dienstjubiläen	2212	3212	20	8 500,00	8 500,00		8 500,00	8 500,00	
1/820000-569000	sonstige Nebengebühren	2211	3211	20	300,00	500,00	-200,00	300,00	500,00	-200,00
1/820000-580000	Dienstgeberbeiträge Ausgleichsfonds für Familienbeihilfen	2212	3212	20	11 000,00	9 200,00	1 800,00	11 000,00	9 200,00	1 800,00
1/820000-582000	Sonstige Dienstgeberbeiträge zur sozialen Sicherheit	2212	3212	20	79 900,00	86 900,00	-7 000,00	79 900,00	86 900,00	-7 000,00
1/820000-591000	Dotierung von Rückstellungen für Abfertigungen	2214			3 100,00	3 100,00				
1/820000-592000	Dotierung von Rückstellungen für Jubiläumswendungen	2214			1 800,00	1 800,00				

# 1. Nachtragsvoranschlag 2021

Stadtgemeinde Pöchlarn

# NVA Ergebnis- und Finanzierungsvoranschlag Detailnachweis

		MVAG	MVAG	QU	Ergebnisvoranschlag		Finanzierungsvoranschlag			
		EH	FH		VA 2021 inkl. NVA	VA 2021	1. NVA	VA 2021 inkl. NVA	VA 2021	1. NVA
1/820000-600000	Strom	2222	3222	24	2 000,00	2 000,00		2 000,00	2 000,00	
1/820000-600300	Wärme	2222	3222	24	4 300,00	4 300,00		4 300,00	4 300,00	
1/820000-614000	Instandhaltung von Gebäuden	2224	3224	24	1 000,00	1 000,00		1 000,00	1 000,00	
1/820000-616000	Instandhaltung von Maschinen und maschinellen Anlagen	2224	3224	24	500,00	500,00		500,00	500,00	
1/820000-618000	Instandhaltung von sonstigen Anlagen	2224	3224	24	1 500,00	1 500,00		1 500,00	1 500,00	
1/820000-618100	Berufskleidung: Reinigung	2224	3224	24	5 000,00	5 000,00		5 000,00	5 000,00	
1/820000-631000	Telekommunikationsdienste	2222	3222	24	6 000,00	6 000,00		6 000,00	6 000,00	
1/820000-650000	Zinsen für Finanzschulden - Inland	2241	3241	25	200,00	200,00		200,00	200,00	
1/820000-670000	Versicherungen	2222	3222	24	2 600,00	1 700,00	900,00	2 600,00	1 700,00	900,00
1/820000-680000	Planmäßige Abschreibung	2226			16 600,00	16 600,00				
1/820000-691000	Schadensvergütungen	2225	3225	24						
1/820000-710000	Öffentliche Abgaben - Ausgaben	2225	3225	24	3 000,00	3 000,00		3 000,00	3 000,00	
1/820000-720000	Interne Verrechnung Stunden Bauhof	2225	3225	24	80 000,00	80 000,00		80 000,00	80 000,00	
1/820000-724000	Reisegebühren	2225	3225	24	600,00	600,00		600,00	600,00	
1/820000-728000	Entgelte für sonstige Leistungen	2225	3225	24	500,00	500,00		500,00	500,00	
1/820000-728100	Entgelte für sonstige Leistungen	2225	3225	24						
<b>SU 22 / 32</b>	<b>Summe Aufwendungen / Auszahlungen operative Gebarung</b>				<b>647 200,00</b>	<b>682 500,00</b>	<b>-35 300,00</b>	<b>625 700,00</b>	<b>661 000,00</b>	<b>-35 300,00</b>
<b>SA 0 / SA 1</b>	<b>(0) Nettoergebnis (21 - 22) / (1) Geldfluss operative Gebarung (31 - 32)</b>				<b>-95 000,00</b>	<b>-132 700,00</b>	<b>37 700,00</b>	<b>-86 100,00</b>	<b>-123 800,00</b>	<b>37 700,00</b>
<b>SU 23</b>	<b>Summe Haushaltsrücklagen</b>				<b>0,00</b>	<b>0,00</b>	<b>0,00</b>	<b>0,00</b>	<b>0,00</b>	<b>0,00</b>
<b>SA00</b>	<b>Nettoergebnis nach Zuw./Entn. Haushaltsrücklagen (Saldo 0 +/- SU23)</b>				<b>-95 000,00</b>	<b>-132 700,00</b>	<b>37 700,00</b>			
<b>Investive Gebarung</b>										
<b>SU 33</b>	<b>Summe Einzahlungen investive Gebarung</b>							<b>0,00</b>	<b>0,00</b>	<b>0,00</b>
1/820000-020000	Maschinen und maschinelle Anlagen		3414	41						
1/820000-030000	Werkzeuge und sonstige Erzeugungsmittel		3414	41						
<b>SU 34</b>	<b>Summe Auszahlungen investive Gebarung</b>							<b>0,00</b>	<b>0,00</b>	<b>0,00</b>
<b>SA2</b>	<b>Saldo (2) Geldfluss aus der Investiven Gebarung (33 - 34)</b>							<b>0,00</b>	<b>0,00</b>	<b>0,00</b>
<b>SA3</b>	<b>Saldo (3) Nettofinanzierungssaldo (Saldo 1 + Saldo 2)</b>							<b>-86 100,00</b>	<b>-123 800,00</b>	<b>37 700,00</b>
<b>Finanzierungstätigkeit</b>										
<b>SU 35</b>	<b>Summe Einzahlungen aus der Finanzierungstätigkeit</b>							<b>0,00</b>	<b>0,00</b>	<b>0,00</b>
1/820000-346000	Tilgung Darlehen		3614	65				15 000,00	15 000,00	
<b>SU 36</b>	<b>Summe Auszahlungen aus der Finanzierungstätigkeit</b>							<b>15 000,00</b>	<b>15 000,00</b>	<b>0,00</b>
<b>SA4</b>	<b>Saldo (4) Geldfluss aus der Finanzierungstätigkeit (35 - 36)</b>							<b>-15 000,00</b>	<b>-15 000,00</b>	<b>0,00</b>
<b>SA5</b>	<b>Saldo (5) Geldfluss aus der voranschlagswirksamen Gebarung (Saldo 3 + Saldo 4)</b>							<b>-101 100,00</b>	<b>-138 800,00</b>	<b>37 700,00</b>

# 1. Nachtragsvoranschlag 2021

Stadtgemeinde Pöchlarn

# NVA Ergebnis- und Finanzierungsvoranschlag Detailnachweis

		MVAG	MVAG	QU	Ergebnisvoranschlag		Finanzierungsvoranschlag			
		EH	FH		VA 2021 inkl. NVA	VA 2021	1. NVA	VA 2021 inkl. NVA	VA 2021	1. NVA
<b>821</b>	<b>Fuhrpark</b>									
<b>821000</b>	<b>Fuhrpark</b>									
<b>Operative Gebarung</b>										
2/821000+813000	Erträge aus der Auflösung von Investitionszuschüssen (Kapitaltransfers)	2127			300,00	300,00				
2/821000+829000	Sonstige Erträge	2116	3116	18	1 500,00		1 500,00	1 500,00		1 500,00
2/821000+861000	Transfers von Ländern, Landesfonds und Landeskammern	2121	3121	15	28 000,00		28 000,00	28 000,00		28 000,00
<b>SU 21 / 31</b>	<b>Summe Erträge / Einzahlungen operative Gebarung</b>				<b>29 800,00</b>	<b>300,00</b>	<b>29 500,00</b>	<b>29 500,00</b>	<b>0,00</b>	<b>29 500,00</b>
1/821000-400000	Geringwertige Wirtschaftsgüter	2221	3221	23	300,00	300,00		300,00	300,00	
1/821000-452000	Treibstoffe	2221	3221	23	13 000,00	13 000,00		13 000,00	13 000,00	
1/821000-617000	Instandhaltung von Fahrzeugen	2224	3224	24	11 000,00	11 000,00		11 000,00	11 000,00	
1/821000-670000	Versicherungen	2222	3222	24	7 000,00	7 000,00		7 000,00	7 000,00	
1/821000-680000	Planmäßige Abschreibung	2226			26 200,00	26 200,00				
1/821000-700000	Miet- und Pachtaufwand	2223	3223	24	1 500,00		1 500,00	1 500,00		1 500,00
1/821000-705000	Operating Leasing HAKO Citymaster	2223	3223	24	13 200,00	12 000,00	1 200,00	13 200,00	12 000,00	1 200,00
1/821000-710000	Öffentliche Abgaben - Ausgaben	2225	3225	24	800,00	800,00		800,00	800,00	
1/821000-728000	Entgelte für sonstige Leistungen	2225	3225	24						
<b>SU 22 / 32</b>	<b>Summe Aufwendungen / Auszahlungen operative Gebarung</b>				<b>73 000,00</b>	<b>70 300,00</b>	<b>2 700,00</b>	<b>46 800,00</b>	<b>44 100,00</b>	<b>2 700,00</b>
<b>SA 0 / SA 1</b>	<b>(0) Nettoergebnis (21 - 22) / (1) Geldfluss operative Gebarung (31 - 32)</b>				<b>-43 200,00</b>	<b>-70 000,00</b>	<b>26 800,00</b>	<b>-17 300,00</b>	<b>-44 100,00</b>	<b>26 800,00</b>
<b>SU 23</b>	<b>Summe Haushaltsrücklagen</b>				<b>0,00</b>	<b>0,00</b>	<b>0,00</b>	<b>0,00</b>	<b>0,00</b>	<b>0,00</b>
<b>SA00</b>	<b>Nettoergebnis nach Zuw./Entn. Haushaltsrücklagen (Saldo 0 +/- SU23)</b>				<b>-43 200,00</b>	<b>-70 000,00</b>	<b>26 800,00</b>			
<b>Investive Gebarung</b>										
<b>SU 33</b>	<b>Summe Einzahlungen investive Gebarung</b>						<b>0,00</b>	<b>0,00</b>	<b>0,00</b>	<b>0,00</b>
1/821000-040000	Fahrzeuge		3414	41			57 000,00		57 000,00	
<b>SU 34</b>	<b>Summe Auszahlungen investive Gebarung</b>						<b>57 000,00</b>	<b>0,00</b>	<b>57 000,00</b>	<b>0,00</b>
<b>SA2</b>	<b>Saldo (2) Geldfluss aus der Investiven Gebarung (33 - 34)</b>						<b>-57 000,00</b>	<b>0,00</b>	<b>-57 000,00</b>	<b>0,00</b>
<b>SA3</b>	<b>Saldo (3) Nettofinanzierungssaldo (Saldo 1 + Saldo 2)</b>						<b>-74 300,00</b>	<b>-44 100,00</b>	<b>-30 200,00</b>	<b>0,00</b>
<b>Finanzierungstätigkeit</b>										
<b>SU 35</b>	<b>Summe Einzahlungen aus der Finanzierungstätigkeit</b>						<b>0,00</b>	<b>0,00</b>	<b>0,00</b>	<b>0,00</b>
<b>SU 36</b>	<b>Summe Auszahlungen aus der Finanzierungstätigkeit</b>						<b>0,00</b>	<b>0,00</b>	<b>0,00</b>	<b>0,00</b>
<b>SA4</b>	<b>Saldo (4) Geldfluss aus der Finanzierungstätigkeit (35 - 36)</b>						<b>0,00</b>	<b>0,00</b>	<b>0,00</b>	<b>0,00</b>
<b>SA5</b>	<b>Saldo (5) Geldfluss aus der voranschlagswirksamen Gebarung (Saldo 3 + Saldo 4)</b>						<b>-74 300,00</b>	<b>-44 100,00</b>	<b>-30 200,00</b>	<b>0,00</b>
<b>821010</b>	<b>E-Carsharing</b>									
<b>Operative Gebarung</b>										
2/821010+829000	Mitgliedsbeitrag	2116	3116	18	300,00	300,00		300,00	300,00	

# 1. Nachtragsvoranschlag 2021

Stadtgemeinde Pöchlarn

# NVA Ergebnis- und Finanzierungsvoranschlag Detailnachweis

		MVAG			Ergebnisvoranschlag			Finanzierungsvoranschlag		
		EH	FH	QU	VA 2021 inkl. NVA	VA 2021	1. NVA	VA 2021 inkl. NVA	VA 2021	1. NVA
2/821010+829100	Einnahmen Stundenabrechnungen	2116	3116	18	300,00	300,00		300,00	300,00	
<b>SU 21 / 31</b>	<b>Summe Erträge / Einzahlungen operative Gebarung</b>				<b>600,00</b>	<b>600,00</b>	<b>0,00</b>	<b>600,00</b>	<b>600,00</b>	<b>0,00</b>
1/821010-400000	Geringwertige Wirtschaftsgüter des Anlagevermögens	2221	3221	23						
1/821010-617000	Instandhaltung von Fahrzeugen	2224	3224	24	1 000,00	1 000,00		1 000,00	1 000,00	
1/821010-670000	Versicherungen	2222	3222	24	800,00	500,00	300,00	800,00	500,00	300,00
<b>SU 22 / 32</b>	<b>Summe Aufwendungen / Auszahlungen operative Gebarung</b>				<b>1 800,00</b>	<b>1 500,00</b>	<b>300,00</b>	<b>1 800,00</b>	<b>1 500,00</b>	<b>300,00</b>
<b>SA 0 / SA 1</b>	<b>(0) Nettoergebnis (21 - 22) / (1) Geldfluss operative Gebarung (31 - 32)</b>				<b>-1 200,00</b>	<b>-900,00</b>	<b>-300,00</b>	<b>-1 200,00</b>	<b>-900,00</b>	<b>-300,00</b>
<b>SU 23</b>	<b>Summe Haushaltsrücklagen</b>				<b>0,00</b>	<b>0,00</b>	<b>0,00</b>	<b>0,00</b>	<b>0,00</b>	<b>0,00</b>
<b>SA00</b>	<b>Nettoergebnis nach Zuw./Entn. Haushaltsrücklagen (Saldo 0 +/- SU23)</b>				<b>-1 200,00</b>	<b>-900,00</b>	<b>-300,00</b>			
<b>Investive Gebarung</b>										
<b>SU 33</b>	<b>Summe Einzahlungen investive Gebarung</b>							<b>0,00</b>	<b>0,00</b>	<b>0,00</b>
<b>SU 34</b>	<b>Summe Auszahlungen investive Gebarung</b>							<b>0,00</b>	<b>0,00</b>	<b>0,00</b>
<b>SA2</b>	<b>Saldo (2) Geldfluss aus der Investiven Gebarung (33 - 34)</b>							<b>0,00</b>	<b>0,00</b>	<b>0,00</b>
<b>SA3</b>	<b>Saldo (3) Nettofinanzierungssaldo (Saldo 1 + Saldo 2)</b>							<b>-1 200,00</b>	<b>-900,00</b>	<b>-300,00</b>
<b>Finanzierungstätigkeit</b>										
<b>SU 35</b>	<b>Summe Einzahlungen aus der Finanzierungstätigkeit</b>							<b>0,00</b>	<b>0,00</b>	<b>0,00</b>
<b>SU 36</b>	<b>Summe Auszahlungen aus der Finanzierungstätigkeit</b>							<b>0,00</b>	<b>0,00</b>	<b>0,00</b>
<b>SA4</b>	<b>Saldo (4) Geldfluss aus der Finanzierungstätigkeit (35 - 36)</b>							<b>0,00</b>	<b>0,00</b>	<b>0,00</b>
<b>SA5</b>	<b>Saldo (5) Geldfluss aus der voranschlagswirksamen Gebarung (Saldo 3 + Saldo 4)</b>							<b>-1 200,00</b>	<b>-900,00</b>	<b>-300,00</b>
<b>828</b>	<b>Sonstige Märkte</b>									
<b>828000</b>	<b>Sonstige Märkte</b>									
<b>Operative Gebarung</b>										
2/828000+852000	Marktstandgebühren	2113	3113	12	4 500,00	4 500,00		4 500,00	4 500,00	
<b>SU 21 / 31</b>	<b>Summe Erträge / Einzahlungen operative Gebarung</b>				<b>4 500,00</b>	<b>4 500,00</b>	<b>0,00</b>	<b>4 500,00</b>	<b>4 500,00</b>	<b>0,00</b>
1/828000-728100	Weihnachtsmarkt	2225	3225	24	13 500,00	13 500,00		13 500,00	13 500,00	
<b>SU 22 / 32</b>	<b>Summe Aufwendungen / Auszahlungen operative Gebarung</b>				<b>13 500,00</b>	<b>13 500,00</b>	<b>0,00</b>	<b>13 500,00</b>	<b>13 500,00</b>	<b>0,00</b>
<b>SA 0 / SA 1</b>	<b>(0) Nettoergebnis (21 - 22) / (1) Geldfluss operative Gebarung (31 - 32)</b>				<b>-9 000,00</b>	<b>-9 000,00</b>	<b>0,00</b>	<b>-9 000,00</b>	<b>-9 000,00</b>	<b>0,00</b>
<b>SU 23</b>	<b>Summe Haushaltsrücklagen</b>				<b>0,00</b>	<b>0,00</b>	<b>0,00</b>	<b>0,00</b>	<b>0,00</b>	<b>0,00</b>
<b>SA00</b>	<b>Nettoergebnis nach Zuw./Entn. Haushaltsrücklagen (Saldo 0 +/- SU23)</b>				<b>-9 000,00</b>	<b>-9 000,00</b>	<b>0,00</b>			
<b>Investive Gebarung</b>										
<b>SU 33</b>	<b>Summe Einzahlungen investive Gebarung</b>							<b>0,00</b>	<b>0,00</b>	<b>0,00</b>
<b>SU 34</b>	<b>Summe Auszahlungen investive Gebarung</b>							<b>0,00</b>	<b>0,00</b>	<b>0,00</b>
<b>SA2</b>	<b>Saldo (2) Geldfluss aus der Investiven Gebarung (33 - 34)</b>							<b>0,00</b>	<b>0,00</b>	<b>0,00</b>
<b>SA3</b>	<b>Saldo (3) Nettofinanzierungssaldo (Saldo 1 + Saldo 2)</b>							<b>-9 000,00</b>	<b>-9 000,00</b>	<b>0,00</b>
<b>Finanzierungstätigkeit</b>										
<b>SU 35</b>	<b>Summe Einzahlungen aus der Finanzierungstätigkeit</b>							<b>0,00</b>	<b>0,00</b>	<b>0,00</b>

# 1. Nachtragsvoranschlag 2021

Stadtgemeinde Pöchlarn

# NVA Ergebnis- und Finanzierungsvoranschlag Detailnachweis

		MVAG			Ergebnisvoranschlag			Finanzierungsvoranschlag		
		EH	FH	QU	VA 2021 inkl. NVA	VA 2021	1. NVA	VA 2021 inkl. NVA	VA 2021	1. NVA
<b>SU 36</b>	<b>Summe Auszahlungen aus der Finanzierungstätigkeit</b>							<b>0,00</b>	<b>0,00</b>	<b>0,00</b>
<b>SA4</b>	<b>Saldo (4) Geldfluss aus der Finanzierungstätigkeit (35 – 36)</b>							<b>0,00</b>	<b>0,00</b>	<b>0,00</b>
<b>SA5</b>	<b>Saldo (5) Geldfluss aus der voranschlagswirksamen Gebarung (Saldo 3 + Saldo 4)</b>							<b>-9 000,00</b>	<b>-9 000,00</b>	<b>0,00</b>
<b>83</b>	<b>Betriebsähnliche Einrichtungen und Betriebe (Fortsetzung)</b>									
<b>831</b>	<b>Freibäder</b>									
<b>831000</b>	<b>Freibäder</b>									
	<b>Operative Gebarung</b>									
2/831000+810000	Eintrittsgebühren	2114	3114	13	10 000,00	10 000,00		10 000,00	10 000,00	
2/831000+811000	Pacht Buffet	2115	3115	14	1 500,00	1 500,00		1 500,00	1 500,00	
2/831000+829000	Sonstige Erträge	2116	3116	18	100,00		100,00	100,00		100,00
6/831000+829960	Übernahme positives Finergebnis 2020	2116	3116	18	40 400,00	40 400,00		40 400,00	40 400,00	
<b>SU 21 / 31</b>	<b>Summe Erträge / Einzahlungen operative Gebarung</b>				<b>52 000,00</b>	<b>51 900,00</b>	<b>100,00</b>	<b>52 000,00</b>	<b>51 900,00</b>	<b>100,00</b>
1/831000-400000	Geringwertige Wirtschaftsgüter (GWG)	2221	3221	23	500,00	500,00		500,00	500,00	
1/831000-614000	Instandhaltung von Gebäuden	2224	3224	24	50 000,00	50 000,00		50 000,00	50 000,00	
1/831000-618000	Instandhaltung der Einrichtung	2224	3224	24	5 000,00	5 000,00		5 000,00	5 000,00	
1/831000-619000	Instandhaltung von Sonderanlagen	2224	3224	24	5 000,00	5 000,00		5 000,00	5 000,00	
1/831000-631000	Telekommunikationsdienste	2222	3222	24	400,00	400,00		400,00	400,00	
1/831000-650000	Kreditzinsen	2241	3241	25	100,00	100,00		100,00	100,00	
1/831000-670000	Versicherungen	2222	3222	24	1 700,00	1 600,00	100,00	1 700,00	1 600,00	100,00
1/831000-680000	Planmäßige Abschreibung	2226			100,00	100,00				
1/831000-691000	Schadensvergütungen	2225	3225	24	500,00		500,00	500,00		500,00
1/831000-710000	Öffentliche Abgaben	2225	3225	24	20 000,00	20 000,00		20 000,00	20 000,00	
1/831000-728000	Entgelte für sonstige Leistungen	2225	3225	24	1 000,00	1 000,00		1 000,00	1 000,00	
1/831000-729960	Übernahme positives Finanzergebnis 2020	2225	3225	24	40 400,00	40 400,00		40 400,00	40 400,00	
5/831000-729960	Sonstige Ausgaben - Übernahme 2019	2225	3225	24						
1/831000-755000	Laufende Transferzahlungen an Unternehmungen	2233	3233	27	122 500,00	80 000,00	42 500,00	122 500,00	80 000,00	42 500,00
<b>SU 22 / 32</b>	<b>Summe Aufwendungen / Auszahlungen operative Gebarung</b>				<b>247 200,00</b>	<b>204 100,00</b>	<b>43 100,00</b>	<b>247 100,00</b>	<b>204 000,00</b>	<b>43 100,00</b>
<b>SA 0 / SA 1</b>	<b>(0) Nettoergebnis (21 - 22) / (1) Geldfluss operative Gebarung (31 – 32)</b>				<b>-195 200,00</b>	<b>-152 200,00</b>	<b>-43 000,00</b>	<b>-195 100,00</b>	<b>-152 100,00</b>	<b>-43 000,00</b>
<b>SU 23</b>	<b>Summe Haushaltsrücklagen</b>				<b>0,00</b>	<b>0,00</b>	<b>0,00</b>	<b>0,00</b>	<b>0,00</b>	<b>0,00</b>
<b>SA00</b>	<b>Nettoergebnis nach Zuw./Entn. Haushaltsrücklagen (Saldo 0 +/- SU23)</b>				<b>-195 200,00</b>	<b>-152 200,00</b>	<b>-43 000,00</b>			
	<b>Investive Gebarung</b>									
<b>SU 33</b>	<b>Summe Einzahlungen investive Gebarung</b>							<b>0,00</b>	<b>0,00</b>	<b>0,00</b>
5/831000-010000	Gebäude und Bauten		3413	40				40 400,00	40 400,00	
1/831000-050000	Sonderanlagen		3412	40				14 800,00		14 800,00
<b>SU 34</b>	<b>Summe Auszahlungen investive Gebarung</b>							<b>55 200,00</b>	<b>40 400,00</b>	<b>14 800,00</b>

# 1. Nachtragsvoranschlag 2021

Stadtgemeinde Pöchlarn

# NVA Ergebnis- und Finanzierungsvoranschlag Detailnachweis

	MVAG	MVAG	QU	Ergebnisvoranschlag			Finanzierungsvoranschlag						
				EH	FH	VA 2021 inkl. NVA	VA 2021	1. NVA	VA 2021 inkl. NVA	VA 2021	1. NVA		
<b>SA2</b>				Saldo (2) Geldfluss aus der Investiven Gebarung (33 – 34)				-55 200,00	-40 400,00	-14 800,00			
<b>SA3</b>				Saldo (3) Nettofinanzierungssaldo (Saldo 1 + Saldo 2)				-250 300,00	-192 500,00	-57 800,00			
<b>Finanzierungstätigkeit</b>													
<b>SU 35</b>				Summe Einzahlungen aus der Finanzierungstätigkeit				0,00	0,00	0,00			
1/831000-346000								2 800,00	2 800,00				
<b>SU 36</b>				Summe Auszahlungen aus der Finanzierungstätigkeit				2 800,00	2 800,00	0,00			
<b>SA4</b>				Saldo (4) Geldfluss aus der Finanzierungstätigkeit (35 – 36)				-2 800,00	-2 800,00	0,00			
<b>SA5</b>				Saldo (5) Geldfluss aus der voranschlagswirksamen Gebarung (Saldo 3 + Saldo 4)				-253 100,00	-195 300,00	-57 800,00			
<b>84 Liegenschaften, Wohn- und Geschäftsgebäude</b>													
<b>840 Grundbesitz</b>													
<b>840000 Grundbesitz</b>													
<b>Operative Gebarung</b>													
2/840000+811000				Verpachtungen, Baurechtszins	2115	3115	14	24 000,00	24 000,00	24 000,00	24 000,00		
2/840000+811100				Pachtvorschriften ABG Artikel 26	2115	3115	14	2 800,00	2 800,00	2 800,00	2 800,00		
<b>SU 21 / 31</b>				<b>Summe Erträge / Einzahlungen operative Gebarung</b>				<b>26 800,00</b>	<b>26 800,00</b>	<b>0,00</b>	<b>26 800,00</b>	<b>26 800,00</b>	<b>0,00</b>
1/840000-640000				Rechtskosten	2222	3222	24	5 000,00	5 000,00	5 000,00	5 000,00		
1/840000-650000				Kreditzinsen	2241	3241	25	300,00	300,00	300,00	300,00		
1/840000-700000				Mietzinse	2223	3223	24	18 300,00	500,00	17 800,00	18 300,00	500,00	17 800,00
1/840000-710000				Öffentliche Abgaben	2225	3225	24	16 800,00	1 000,00	15 800,00	16 800,00	1 000,00	15 800,00
<b>SU 22 / 32</b>				<b>Summe Aufwendungen / Auszahlungen operative Gebarung</b>				<b>40 400,00</b>	<b>6 800,00</b>	<b>33 600,00</b>	<b>40 400,00</b>	<b>6 800,00</b>	<b>33 600,00</b>
<b>SA 0 / SA 1</b>				<b>(0) Nettoergebnis (21 - 22) / (1) Geldfluss operative Gebarung (31 – 32)</b>				<b>-13 600,00</b>	<b>20 000,00</b>	<b>-33 600,00</b>	<b>-13 600,00</b>	<b>20 000,00</b>	<b>-33 600,00</b>
<b>SU 23</b>				Summe Haushaltsrücklagen				0,00	0,00	0,00	0,00	0,00	0,00
<b>SA00</b>				Nettoergebnis nach Zuw./Entn. Haushaltsrücklagen (Saldo 0 +/- SU23)				-13 600,00	20 000,00	-33 600,00			
<b>Investive Gebarung</b>													
<b>SU 33</b>				Summe Einzahlungen investive Gebarung				0,00	0,00	0,00			
1/840000-001000				Unbebaute Grundstücke		3412	40				1 600,00		1 600,00
<b>SU 34</b>				Summe Auszahlungen investive Gebarung				1 600,00	0,00	1 600,00		1 600,00	
<b>SA2</b>				Saldo (2) Geldfluss aus der Investiven Gebarung (33 – 34)				-1 600,00	0,00	-1 600,00		-1 600,00	
<b>SA3</b>				Saldo (3) Nettofinanzierungssaldo (Saldo 1 + Saldo 2)				-15 200,00	20 000,00	-35 200,00		-35 200,00	
<b>Finanzierungstätigkeit</b>													
<b>SU 35</b>				Summe Einzahlungen aus der Finanzierungstätigkeit				0,00	0,00	0,00			
1/840000-346000				Tilgung Darlehen Grundankäufe		3614	65				6 000,00		6 000,00
<b>SU 36</b>				Summe Auszahlungen aus der Finanzierungstätigkeit				6 000,00	6 000,00	0,00	6 000,00	6 000,00	0,00
<b>SA4</b>				Saldo (4) Geldfluss aus der Finanzierungstätigkeit (35 – 36)				-6 000,00	-6 000,00	0,00	-6 000,00	-6 000,00	0,00
<b>SA5</b>				Saldo (5) Geldfluss aus der voranschlagswirksamen Gebarung (Saldo 3 + Saldo 4)				-21 200,00	14 000,00	-35 200,00	-21 200,00	14 000,00	-35 200,00

# 1. Nachtragsvoranschlag 2021

Stadtgemeinde Pöchlarn

# NVA Ergebnis- und Finanzierungsvoranschlag Detailnachweis

	MVAG EH	MVAG FH	QU	Ergebnisvoranschlag		Finanzierungsvoranschlag				
				VA 2021 inkl. NVA	VA 2021	1. NVA	VA 2021 inkl. NVA	VA 2021	1. NVA	
<b>841</b>	<b>Grundstücksgleiche Rechte</b>									
<b>841000</b>	<b>Fischerei</b>									
<b>Operative Gebarung</b>										
2/841000+810000	Fischereilizenzen	2114	3114	13						
2/841000+829000	Sonstige Einnahmen	2116	3116	18						
<b>SU 21 / 31</b>	<b>Summe Erträge / Einzahlungen operative Gebarung</b>				<b>0,00</b>	<b>0,00</b>	<b>0,00</b>	<b>0,00</b>	<b>0,00</b>	<b>0,00</b>
1/841000-420000	Tierische Rohstoffe	2221	3221	23						
1/841000-700100	Pachtzinse	2223	3223	24						
1/841000-710000	Öffentliche Abgaben - Ausgaben	2225	3225	24						
1/841000-724000	Reisegebühren	2225	3225	24						
1/841000-728000	Entgelte für sonstige Leistungen	2225	3225	24						
1/841000-729000	Sonstige Aufwendungen	2225	3225	24						
1/841000-757000	Revierbeitrag	2234	3234	27						
<b>SU 22 / 32</b>	<b>Summe Aufwendungen / Auszahlungen operative Gebarung</b>				<b>0,00</b>	<b>0,00</b>	<b>0,00</b>	<b>0,00</b>	<b>0,00</b>	<b>0,00</b>
<b>SA 0 / SA 1</b>	<b>(0) Nettoergebnis (21 - 22) / (1) Geldfluss operative Gebarung (31 - 32)</b>				<b>0,00</b>	<b>0,00</b>	<b>0,00</b>	<b>0,00</b>	<b>0,00</b>	<b>0,00</b>
<b>SU 23</b>	<b>Summe Haushaltsrücklagen</b>				<b>0,00</b>	<b>0,00</b>	<b>0,00</b>	<b>0,00</b>	<b>0,00</b>	<b>0,00</b>
<b>SA00</b>	<b>Nettoergebnis nach Zuw./Entn. Haushaltsrücklagen (Saldo 0 +/- SU23)</b>				<b>0,00</b>	<b>0,00</b>	<b>0,00</b>			
<b>Investive Gebarung</b>										
<b>SU 33</b>	<b>Summe Einzahlungen investive Gebarung</b>						<b>0,00</b>	<b>0,00</b>	<b>0,00</b>	<b>0,00</b>
<b>SU 34</b>	<b>Summe Auszahlungen investive Gebarung</b>						<b>0,00</b>	<b>0,00</b>	<b>0,00</b>	<b>0,00</b>
<b>SA2</b>	<b>Saldo (2) Geldfluss aus der Investiven Gebarung (33 - 34)</b>						<b>0,00</b>	<b>0,00</b>	<b>0,00</b>	<b>0,00</b>
<b>SA3</b>	<b>Saldo (3) Nettofinanzierungssaldo (Saldo 1 + Saldo 2)</b>						<b>0,00</b>	<b>0,00</b>	<b>0,00</b>	<b>0,00</b>
<b>Finanzierungstätigkeit</b>										
<b>SU 35</b>	<b>Summe Einzahlungen aus der Finanzierungstätigkeit</b>						<b>0,00</b>	<b>0,00</b>	<b>0,00</b>	<b>0,00</b>
<b>SU 36</b>	<b>Summe Auszahlungen aus der Finanzierungstätigkeit</b>						<b>0,00</b>	<b>0,00</b>	<b>0,00</b>	<b>0,00</b>
<b>SA4</b>	<b>Saldo (4) Geldfluss aus der Finanzierungstätigkeit (35 - 36)</b>						<b>0,00</b>	<b>0,00</b>	<b>0,00</b>	<b>0,00</b>
<b>SA5</b>	<b>Saldo (5) Geldfluss aus der voranschlagswirksamen Gebarung (Saldo 3 + Saldo 4)</b>						<b>0,00</b>	<b>0,00</b>	<b>0,00</b>	<b>0,00</b>
<b>841100</b>	<b>Fischereirevier A I/1 Große Erlauf</b>									
<b>Operative Gebarung</b>										
2/841100+810000	Fischereilizenzen	2114	3114	13	16 100,00	16 100,00		16 100,00	16 100,00	
2/841100+829000	Sonstige Erträge	2116	3116	18	1 100,00	800,00	300,00	1 100,00	800,00	300,00
<b>SU 21 / 31</b>	<b>Summe Erträge / Einzahlungen operative Gebarung</b>				<b>17 200,00</b>	<b>16 900,00</b>	<b>300,00</b>	<b>17 200,00</b>	<b>16 900,00</b>	<b>300,00</b>
1/841100-420000	Fischbesatz	2221	3221	23	15 000,00	15 000,00		15 000,00	15 000,00	
1/841100-700000	Pachtaufwand	2223	3223	24	200,00	200,00		200,00	200,00	
1/841100-710000	Öffentliche Abgaben	2225	3225	24	100,00	100,00		100,00	100,00	
1/841100-724000	Fischaufsicht	2225	3225	24	600,00	600,00		600,00	600,00	
1/841100-726000	Mitgliedsbeiträge an Institutionen	2225	3225	24	200,00	200,00		200,00	200,00	

# 1. Nachtragsvoranschlag 2021

Stadtgemeinde Pöchlarn

# NVA Ergebnis- und Finanzierungsvoranschlag Detailnachweis

		MVAG			Ergebnisvoranschlag			Finanzierungsvoranschlag		
		EH	FH	QU	VA 2021 inkl. NVA	VA 2021	1. NVA	VA 2021 inkl. NVA	VA 2021	1. NVA
1/841100-757000	Revierbeitrag Fischereiverband	2234	3234	27	2 700,00	2 700,00		2 700,00	2 700,00	
<b>SU 22 / 32</b>	<b>Summe Aufwendungen / Auszahlungen operative Gebarung</b>				<b>18 800,00</b>	<b>18 800,00</b>	<b>0,00</b>	<b>18 800,00</b>	<b>18 800,00</b>	<b>0,00</b>
<b>SA 0 / SA 1</b>	<b>(0) Nettoergebnis (21 - 22) / (1) Geldfluss operative Gebarung (31 - 32)</b>				<b>-1 600,00</b>	<b>-1 900,00</b>	<b>300,00</b>	<b>-1 600,00</b>	<b>-1 900,00</b>	<b>300,00</b>
<b>SU 23</b>	<b>Summe Haushaltsrücklagen</b>				<b>0,00</b>	<b>0,00</b>	<b>0,00</b>	<b>0,00</b>	<b>0,00</b>	<b>0,00</b>
<b>SA00</b>	<b>Nettoergebnis nach Zuw./Entn. Haushaltsrücklagen (Saldo 0 +/- SU23)</b>				<b>-1 600,00</b>	<b>-1 900,00</b>	<b>300,00</b>			
<b>Investive Gebarung</b>										
<b>SU 33</b>	<b>Summe Einzahlungen investive Gebarung</b>							<b>0,00</b>	<b>0,00</b>	<b>0,00</b>
<b>SU 34</b>	<b>Summe Auszahlungen investive Gebarung</b>							<b>0,00</b>	<b>0,00</b>	<b>0,00</b>
<b>SA2</b>	<b>Saldo (2) Geldfluss aus der Investiven Gebarung (33 - 34)</b>							<b>0,00</b>	<b>0,00</b>	<b>0,00</b>
<b>SA3</b>	<b>Saldo (3) Nettofinanzierungssaldo (Saldo 1 + Saldo 2)</b>							<b>-1 600,00</b>	<b>-1 900,00</b>	<b>300,00</b>
<b>Finanzierungstätigkeit</b>										
<b>SU 35</b>	<b>Summe Einzahlungen aus der Finanzierungstätigkeit</b>							<b>0,00</b>	<b>0,00</b>	<b>0,00</b>
<b>SU 36</b>	<b>Summe Auszahlungen aus der Finanzierungstätigkeit</b>							<b>0,00</b>	<b>0,00</b>	<b>0,00</b>
<b>SA4</b>	<b>Saldo (4) Geldfluss aus der Finanzierungstätigkeit (35 - 36)</b>							<b>0,00</b>	<b>0,00</b>	<b>0,00</b>
<b>SA5</b>	<b>Saldo (5) Geldfluss aus der voranschlagswirksamen Gebarung (Saldo 3 + Saldo 4)</b>							<b>-1 600,00</b>	<b>-1 900,00</b>	<b>300,00</b>
<b>841200</b>	<b>Fischereirevier I/7a Rechte Donau</b>									
<b>Operative Gebarung</b>										
2/841200+810000	Fischereilizenzen	2114	3114	13	8 300,00	6 700,00	1 600,00	8 300,00	6 700,00	1 600,00
2/841200+829000	Sonstige Erträge	2116	3116	18	1 800,00	1 800,00		1 800,00	1 800,00	
<b>SU 21 / 31</b>	<b>Summe Erträge / Einzahlungen operative Gebarung</b>				<b>10 100,00</b>	<b>8 500,00</b>	<b>1 600,00</b>	<b>10 100,00</b>	<b>8 500,00</b>	<b>1 600,00</b>
1/841200-420000	Fischbesatz	2221	3221	23	2 000,00	1 000,00	1 000,00	2 000,00	1 000,00	1 000,00
1/841200-700000	Pachtaufwand	2223	3223	24	11 000,00	11 000,00		11 000,00	11 000,00	
1/841200-724000	Fischaufsicht	2225	3225	24	600,00	600,00		600,00	600,00	
1/841200-726000	Mitgliedsbeiträge an Institutionen	2225	3225	24	200,00	200,00		200,00	200,00	
1/841200-757000	Revierbeitrag Fischereiverband	2234	3234	27	500,00	500,00		500,00	500,00	
<b>SU 22 / 32</b>	<b>Summe Aufwendungen / Auszahlungen operative Gebarung</b>				<b>14 300,00</b>	<b>13 300,00</b>	<b>1 000,00</b>	<b>14 300,00</b>	<b>13 300,00</b>	<b>1 000,00</b>
<b>SA 0 / SA 1</b>	<b>(0) Nettoergebnis (21 - 22) / (1) Geldfluss operative Gebarung (31 - 32)</b>				<b>-4 200,00</b>	<b>-4 800,00</b>	<b>600,00</b>	<b>-4 200,00</b>	<b>-4 800,00</b>	<b>600,00</b>
<b>SU 23</b>	<b>Summe Haushaltsrücklagen</b>				<b>0,00</b>	<b>0,00</b>	<b>0,00</b>	<b>0,00</b>	<b>0,00</b>	<b>0,00</b>
<b>SA00</b>	<b>Nettoergebnis nach Zuw./Entn. Haushaltsrücklagen (Saldo 0 +/- SU23)</b>				<b>-4 200,00</b>	<b>-4 800,00</b>	<b>600,00</b>			
<b>Investive Gebarung</b>										
<b>SU 33</b>	<b>Summe Einzahlungen investive Gebarung</b>							<b>0,00</b>	<b>0,00</b>	<b>0,00</b>
<b>SU 34</b>	<b>Summe Auszahlungen investive Gebarung</b>							<b>0,00</b>	<b>0,00</b>	<b>0,00</b>
<b>SA2</b>	<b>Saldo (2) Geldfluss aus der Investiven Gebarung (33 - 34)</b>							<b>0,00</b>	<b>0,00</b>	<b>0,00</b>
<b>SA3</b>	<b>Saldo (3) Nettofinanzierungssaldo (Saldo 1 + Saldo 2)</b>							<b>-4 200,00</b>	<b>-4 800,00</b>	<b>600,00</b>
<b>Finanzierungstätigkeit</b>										
<b>SU 35</b>	<b>Summe Einzahlungen aus der Finanzierungstätigkeit</b>							<b>0,00</b>	<b>0,00</b>	<b>0,00</b>
<b>SU 36</b>	<b>Summe Auszahlungen aus der Finanzierungstätigkeit</b>							<b>0,00</b>	<b>0,00</b>	<b>0,00</b>

# 1. Nachtragsvoranschlag 2021

Stadtgemeinde Pöchlarn

# NVA Ergebnis- und Finanzierungsvoranschlag Detailnachweis

	MVAG	MVAG	QU	Ergebnisvoranschlag			Finanzierungsvoranschlag			
				EH	FH	VA 2021 inkl. NVA	VA 2021	1. NVA	VA 2021 inkl. NVA	VA 2021
<b>SA4</b>	<b>Saldo (4) Geldfluss aus der Finanzierungstätigkeit (35 – 36)</b>							<b>0,00</b>	<b>0,00</b>	<b>0,00</b>
<b>SA5</b>	<b>Saldo (5) Geldfluss aus der voranschlagswirksamen Gebarung (Saldo 3 + Saldo 4)</b>							<b>-4 200,00</b>	<b>-4 800,00</b>	<b>600,00</b>
<b>85</b>	<b>Betriebe mit marktbestimmter Tätigkeit</b>									
<b>850</b>	<b>Betriebe der Wasserversorgung</b>									
<b>850000</b>	<b>Betriebe der Wasserversorgung</b>									
<b>Operative Gebarung</b>										
2/850000+813000	Erträge aus der Auflösung von Investitionszuschüssen (Kapitaltransfers)	2127			15 400,00	15 400,00				
2/850000+829000	Sonstige Erträge	2116	3116	18	500,00		500,00	500,00		500,00
2/850000+829910	Rückführung Wasseranschlußgebühren Vorjahre	2116	3116	18	33 400,00		33 400,00	33 400,00		33 400,00
6/850000+829960	Übernahme positives Finanzergebnis 2020	2116	3116	18	33 400,00	33 400,00		33 400,00	33 400,00	
2/850000+852100	GVU: Bereitstellungsgebühren	2113	3113	12	69 300,00	69 300,00		69 300,00	69 300,00	
2/850000+852110	Bereitstellungsgebühr	2113	3113	12	100,00	100,00		100,00	100,00	
2/850000+852200	Wasserbezugsgebühren: GVVU	2113	3113	12	292 000,00	292 000,00		292 000,00	292 000,00	
2/850000+852210	Wasserbezugsgebühr Abgabe 3	2113	3113	12	300,00	300,00		300,00	300,00	
2/850000+852300	Wasserbezugsgebühr Poolfüllungen	2113	3113	12	100,00	100,00		100,00	100,00	
<b>SU 21 / 31</b>	<b>Summe Erträge / Einzahlungen operative Gebarung</b>				<b>444 500,00</b>	<b>410 600,00</b>	<b>33 900,00</b>	<b>429 100,00</b>	<b>395 200,00</b>	<b>33 900,00</b>
1/850000-400000	Geringwertige Wirtschaftsgüter	2221	3221	23	2 500,00	2 500,00		2 500,00	2 500,00	
1/850000-400100	Ankauf Wasserzähler	2221	3221	23	12 000,00	12 000,00		12 000,00	12 000,00	
1/850000-452000	Treibstoffe	2221	3221	23	500,00	500,00		500,00	500,00	
1/850000-459000	Sonstige Verbrauchsgüter	2221	3221	23	5 000,00	5 000,00		5 000,00	5 000,00	
1/850000-511000	Geldbezüge Vertragsbedienstete in handwerklicher Verwendung	2211	3211	20	61 400,00	61 700,00	-300,00	61 400,00	61 700,00	-300,00
1/850000-565000	Mehrdienstleistungen	2211	3211	20	4 000,00	3 500,00	500,00	4 000,00	3 500,00	500,00
1/850000-569000	Sonstige Nebengebühren	2211	3211	20	2 400,00	2 500,00	-100,00	2 400,00	2 500,00	-100,00
1/850000-580000	Dienstgeberbeiträge Ausgleichsfonds für Familienbeihilfen	2212	3212	20	2 600,00	2 700,00	-100,00	2 600,00	2 700,00	-100,00
1/850000-582000	Sonstige Dienstgeberbeiträge zur sozialen Sicherheit	2212	3212	20	14 300,00	14 300,00		14 300,00	14 300,00	
1/850000-588000	Kommunalsteuer	2212	3212	20	2 000,00	2 100,00	-100,00	2 000,00	2 100,00	-100,00
1/850000-591000	Dotierung von Rückstellungen für Abfertigungen	2214			700,00	700,00				
1/850000-592000	Dotierung von Rückstellungen für Jubiläumswendungen	2214			500,00	500,00				
1/850000-600000	Strom	2222	3222	24	25 000,00	25 000,00		25 000,00	25 000,00	
1/850000-612000	Instandhaltung von Wasseranlagen	2224	3224	24	32 000,00	17 000,00	15 000,00	32 000,00	17 000,00	15 000,00
1/850000-614000	Instandhaltung Pumpenhaus	2224	3224	24	500,00	500,00		500,00	500,00	

# 1. Nachtragsvoranschlag 2021

Stadtgemeinde Pöchlarn

# NVA Ergebnis- und Finanzierungsvoranschlag Detailnachweis

		MVAG	MVAG	QU	Ergebnisvoranschlag		Finanzierungsvoranschlag			
		EH	FH		VA 2021 inkl. NVA	VA 2021	1. NVA	VA 2021 inkl. NVA	VA 2021	1. NVA
1/850000-616000	Instandhaltung von Maschinen und maschinellen Anlagen	2224	3224	24	500,00	500,00		500,00	500,00	
1/850000-617000	Instandhaltung von Fahrzeugen	2224	3224	24	500,00	500,00		500,00	500,00	
1/850000-631000	Telekommunikationsdienste	2222	3222	24	500,00	500,00		500,00	500,00	
1/850000-640100	Prüfungskosten	2222	3222	24	2 200,00	2 200,00		2 200,00	2 200,00	
1/850000-650000	Kreditzinsen	2241	3241	25	10 600,00	10 700,00	-100,00	10 600,00	10 700,00	-100,00
1/850000-670000	Versicherungen	2222	3222	24	4 000,00	4 000,00		4 000,00	4 000,00	
1/850000-680000	Planmäßige Abschreibung	2226			53 000,00	53 000,00				
1/850000-691000	Schadensvergütungen	2225	3225	24	600,00		600,00	600,00		600,00
1/850000-700000	Miet- und Pachtaufwand	2223	3223	24	200,00	200,00		200,00	200,00	
1/850000-710000	Gebrauchsabgabe	2225	3225	24	15 000,00	15 000,00		15 000,00	15 000,00	
1/850000-720000	Einhebungsgebühr Abgabenverband	2225	3225	24	10 000,00	10 000,00		10 000,00	10 000,00	
1/850000-720100	Interne Verrechnung Stunden Bauhof	2225	3225	24	80 000,00	80 000,00		80 000,00	80 000,00	
1/850000-724000	Reisegebühren	2225	3225	24	300,00	300,00		300,00	300,00	
1/850000-728000	Entgelte für sonstige Leistungen	2225	3225	24	1 000,00	1 000,00		1 000,00	1 000,00	
5/850000-729910	Rückführung Wasseranschlußgebühren Vorjahre	2225	3225	24	33 400,00		33 400,00	33 400,00		33 400,00
1/850000-729960	Übernahme positives Finanzergebnis 2020	2225	3225	24	33 400,00	33 400,00		33 400,00	33 400,00	
5/850000-729960	Sonstige Ausgaben - Übernahme 2019	2225	3225	24						
<b>SU 22 / 32</b>	<b>Summe Aufwendungen / Auszahlungen operative Gebarung</b>				<b>410 600,00</b>	<b>361 800,00</b>	<b>48 800,00</b>	<b>356 400,00</b>	<b>307 600,00</b>	<b>48 800,00</b>
<b>SA 0 / SA 1</b>	<b>(0) Nettoergebnis (21 - 22) / (1) Geldfluss operative Gebarung (31 - 32)</b>				<b>33 900,00</b>	<b>48 800,00</b>	<b>-14 900,00</b>	<b>72 700,00</b>	<b>87 600,00</b>	<b>-14 900,00</b>
<b>SU 23</b>	<b>Summe Haushaltsrücklagen</b>				<b>0,00</b>	<b>0,00</b>	<b>0,00</b>	<b>0,00</b>	<b>0,00</b>	<b>0,00</b>
<b>SA00</b>	<b>Nettoergebnis nach Zuw./Entn. Haushaltsrücklagen (Saldo 0 +/- SU23)</b>				<b>33 900,00</b>	<b>48 800,00</b>	<b>-14 900,00</b>			
<b>Investive Gebarung</b>										
6/850000+307000	Wasseranschlußgebühren		3334	34					35 000,00	-35 000,00
2/850000+307000	Wasseranschlußgebühren		3334	34				35 000,00		35 000,00
<b>SU 33</b>	<b>Summe Einzahlungen investive Gebarung</b>							<b>35 000,00</b>	<b>35 000,00</b>	<b>0,00</b>
5/850000-004000	Wasser- und Abwasserbauten und -anlagen		3412	40					68 400,00	-68 400,00
1/850000-004000	Wasser- und Abwasserbauten und -anlagen		3412	40				10 000,00		10 000,00
1/850000-042000	Amts-, Betriebs- und Geschäftsausstattung		3415	41				4 300,00		4 300,00
1/850000-070000	Aktivierungsfähige Rechte (immaterielle Vermögenswerte)		3411	42						
<b>SU 34</b>	<b>Summe Auszahlungen investive Gebarung</b>							<b>14 300,00</b>	<b>68 400,00</b>	<b>-54 100,00</b>
<b>SA2</b>	<b>Saldo (2) Geldfluss aus der Investiven Gebarung (33 - 34)</b>							<b>20 700,00</b>	<b>-33 400,00</b>	<b>54 100,00</b>
<b>SA3</b>	<b>Saldo (3) Nettofinanzierungssaldo (Saldo 1 + Saldo 2)</b>							<b>93 400,00</b>	<b>54 200,00</b>	<b>39 200,00</b>

# 1. Nachtragsvoranschlag 2021

Stadtgemeinde Pöchlarn

# NVA Ergebnis- und Finanzierungsvoranschlag Detailnachweis

	MVAG	MVAG	QU	Ergebnisvoranschlag			Finanzierungsvoranschlag			
				EH	FH	VA 2021 inkl. NVA	VA 2021	1. NVA	VA 2021 inkl. NVA	VA 2021
<b>Finanzierungstätigkeit</b>										
<b>SU 35</b>	<b>Summe Einzahlungen aus der Finanzierungstätigkeit</b>							<b>0,00</b>	<b>0,00</b>	<b>0,00</b>
1/850000-344000					3611	64				
1/850000-346000					3614	65		43 100,00	45 100,00	-2 000,00
<b>SU 36</b>	<b>Summe Auszahlungen aus der Finanzierungstätigkeit</b>							<b>43 100,00</b>	<b>45 100,00</b>	<b>-2 000,00</b>
<b>SA4</b>	<b>Saldo (4) Geldfluss aus der Finanzierungstätigkeit (35 – 36)</b>							<b>-43 100,00</b>	<b>-45 100,00</b>	<b>2 000,00</b>
<b>SA5</b>	<b>Saldo (5) Geldfluss aus der voranschlagswirksamen Gebarung (Saldo 3 + Saldo 4)</b>							<b>50 300,00</b>	<b>9 100,00</b>	<b>41 200,00</b>
<b>850001</b>	<b>Stromerzeuger Hochbehälter/Pumpenhaus</b>									
<b>Operative Gebarung</b>										
<b>SU 21 / 31</b>	<b>Summe Erträge / Einzahlungen operative Gebarung</b>							<b>0,00</b>	<b>0,00</b>	<b>0,00</b>
<b>SU 22 / 32</b>	<b>Summe Aufwendungen / Auszahlungen operative Gebarung</b>							<b>0,00</b>	<b>0,00</b>	<b>0,00</b>
<b>SA 0 / SA 1</b>	<b>(0) Nettoergebnis (21 - 22) / (1) Geldfluss operative Gebarung (31 – 32)</b>							<b>0,00</b>	<b>0,00</b>	<b>0,00</b>
<b>SU 23</b>	<b>Summe Haushaltsrücklagen</b>							<b>0,00</b>	<b>0,00</b>	<b>0,00</b>
<b>SA00</b>	<b>Nettoergebnis nach Zuw./Entn. Haushaltsrücklagen (Saldo 0 +/- SU23)</b>							<b>0,00</b>	<b>0,00</b>	<b>0,00</b>
<b>Investive Gebarung</b>										
<b>SU 33</b>	<b>Summe Einzahlungen investive Gebarung</b>							<b>0,00</b>	<b>0,00</b>	<b>0,00</b>
5/850001-020000					3414	41		70 400,00		70 400,00
5/850001-040000					3414	41		10 400,00		10 400,00
<b>SU 34</b>	<b>Summe Auszahlungen investive Gebarung</b>							<b>80 800,00</b>	<b>0,00</b>	<b>80 800,00</b>
<b>SA2</b>	<b>Saldo (2) Geldfluss aus der Investiven Gebarung (33 – 34)</b>							<b>-80 800,00</b>	<b>0,00</b>	<b>-80 800,00</b>
<b>SA3</b>	<b>Saldo (3) Nettofinanzierungssaldo (Saldo 1 + Saldo 2)</b>							<b>-80 800,00</b>	<b>0,00</b>	<b>-80 800,00</b>
<b>Finanzierungstätigkeit</b>										
6/850001+346000					3514	55		80 800,00		80 800,00
<b>SU 35</b>	<b>Summe Einzahlungen aus der Finanzierungstätigkeit</b>							<b>80 800,00</b>	<b>0,00</b>	<b>80 800,00</b>
<b>SU 36</b>	<b>Summe Auszahlungen aus der Finanzierungstätigkeit</b>							<b>0,00</b>	<b>0,00</b>	<b>0,00</b>
<b>SA4</b>	<b>Saldo (4) Geldfluss aus der Finanzierungstätigkeit (35 – 36)</b>							<b>80 800,00</b>	<b>0,00</b>	<b>80 800,00</b>
<b>SA5</b>	<b>Saldo (5) Geldfluss aus der voranschlagswirksamen Gebarung (Saldo 3 + Saldo 4)</b>							<b>0,00</b>	<b>0,00</b>	<b>0,00</b>
<b>850103</b>	<b>Leitungskataster WVA BA 103</b>									
<b>Operative Gebarung</b>										
2/850103+829960					2116	3116	18	19 800,00	19 500,00	300,00
<b>SU 21 / 31</b>	<b>Summe Erträge / Einzahlungen operative Gebarung</b>							<b>19 800,00</b>	<b>19 500,00</b>	<b>300,00</b>
5/850103-729960					2225	3225	24	19 800,00	19 500,00	300,00
<b>SU 22 / 32</b>	<b>Summe Aufwendungen / Auszahlungen operative Gebarung</b>							<b>19 800,00</b>	<b>19 500,00</b>	<b>300,00</b>

# 1. Nachtragsvoranschlag 2021

Stadtgemeinde Pöchlarn

# NVA Ergebnis- und Finanzierungsvoranschlag Detailnachweis

	MVAG	MVAG	QU	Ergebnisvoranschlag			Finanzierungsvoranschlag				
				EH	FH	VA 2021 inkl. NVA	VA 2021	1. NVA	VA 2021 inkl. NVA	VA 2021	1. NVA
<b>SA 0 / SA 1</b>				<b>(0) Nettoergebnis (21 - 22) / (1) Geldfluss operative Gebarung (31 – 32)</b>			<b>0,00</b>	<b>0,00</b>	<b>0,00</b>	<b>0,00</b>	<b>0,00</b>
<b>SU 23</b>				<b>Summe Haushaltsrücklagen</b>			<b>0,00</b>	<b>0,00</b>	<b>0,00</b>	<b>0,00</b>	<b>0,00</b>
<b>SA00</b>				<b>Nettoergebnis nach Zuw./Entn. Haushaltsrücklagen (Saldo 0 +/- SU23)</b>			<b>0,00</b>	<b>0,00</b>	<b>0,00</b>		
<b>Investive Gebarung</b>											
<b>SU 33</b>				<b>Summe Einzahlungen investive Gebarung</b>				<b>0,00</b>	<b>0,00</b>	<b>0,00</b>	<b>0,00</b>
5/850103-070000				Aktivierungsfähige Rechte (immaterielle Vermögenswerte)	3411	42					
<b>SU 34</b>				<b>Summe Auszahlungen investive Gebarung</b>				<b>0,00</b>	<b>0,00</b>	<b>0,00</b>	<b>0,00</b>
<b>SA2</b>				<b>Saldo (2) Geldfluss aus der Investiven Gebarung (33 – 34)</b>				<b>0,00</b>	<b>0,00</b>	<b>0,00</b>	<b>0,00</b>
<b>SA3</b>				<b>Saldo (3) Nettofinanzierungssaldo (Saldo 1 + Saldo 2)</b>				<b>0,00</b>	<b>0,00</b>	<b>0,00</b>	<b>0,00</b>
<b>Finanzierungstätigkeit</b>											
6/850103+346000				Investitionsdarlehen von Finanzunternehmen	3514	55		19 800,00	19 500,00		300,00
<b>SU 35</b>				<b>Summe Einzahlungen aus der Finanzierungstätigkeit</b>				<b>19 800,00</b>	<b>19 500,00</b>	<b>300,00</b>	<b>300,00</b>
<b>SU 36</b>				<b>Summe Auszahlungen aus der Finanzierungstätigkeit</b>				<b>0,00</b>	<b>0,00</b>	<b>0,00</b>	<b>0,00</b>
<b>SA4</b>				<b>Saldo (4) Geldfluss aus der Finanzierungstätigkeit (35 – 36)</b>				<b>19 800,00</b>	<b>19 500,00</b>	<b>300,00</b>	<b>300,00</b>
<b>SA5</b>				<b>Saldo (5) Geldfluss aus der voranschlagswirksamen Gebarung (Saldo 3 + Saldo 4)</b>				<b>19 800,00</b>	<b>19 500,00</b>	<b>300,00</b>	<b>300,00</b>
<b>850104</b>				<b>Regensburger Straße: Austausch Leitung</b>							
<b>Operative Gebarung</b>											
<b>SU 21 / 31</b>				<b>Summe Erträge / Einzahlungen operative Gebarung</b>			<b>0,00</b>	<b>0,00</b>	<b>0,00</b>	<b>0,00</b>	<b>0,00</b>
<b>SU 22 / 32</b>				<b>Summe Aufwendungen / Auszahlungen operative Gebarung</b>			<b>0,00</b>	<b>0,00</b>	<b>0,00</b>	<b>0,00</b>	<b>0,00</b>
<b>SA 0 / SA 1</b>				<b>(0) Nettoergebnis (21 - 22) / (1) Geldfluss operative Gebarung (31 – 32)</b>			<b>0,00</b>	<b>0,00</b>	<b>0,00</b>	<b>0,00</b>	<b>0,00</b>
<b>SU 23</b>				<b>Summe Haushaltsrücklagen</b>			<b>0,00</b>	<b>0,00</b>	<b>0,00</b>	<b>0,00</b>	<b>0,00</b>
<b>SA00</b>				<b>Nettoergebnis nach Zuw./Entn. Haushaltsrücklagen (Saldo 0 +/- SU23)</b>			<b>0,00</b>	<b>0,00</b>	<b>0,00</b>		
<b>Investive Gebarung</b>											
2/850104+300000				KPC Umweltförderung	3331	33		12 600,00			12 600,00
<b>SU 33</b>				<b>Summe Einzahlungen investive Gebarung</b>				<b>12 600,00</b>	<b>0,00</b>	<b>12 600,00</b>	<b>12 600,00</b>
<b>SU 34</b>				<b>Summe Auszahlungen investive Gebarung</b>				<b>0,00</b>	<b>0,00</b>	<b>0,00</b>	<b>0,00</b>
<b>SA2</b>				<b>Saldo (2) Geldfluss aus der Investiven Gebarung (33 – 34)</b>				<b>12 600,00</b>	<b>0,00</b>	<b>12 600,00</b>	<b>12 600,00</b>
<b>SA3</b>				<b>Saldo (3) Nettofinanzierungssaldo (Saldo 1 + Saldo 2)</b>				<b>12 600,00</b>	<b>0,00</b>	<b>12 600,00</b>	<b>12 600,00</b>
<b>Finanzierungstätigkeit</b>											
<b>SU 35</b>				<b>Summe Einzahlungen aus der Finanzierungstätigkeit</b>				<b>0,00</b>	<b>0,00</b>	<b>0,00</b>	<b>0,00</b>
<b>SU 36</b>				<b>Summe Auszahlungen aus der Finanzierungstätigkeit</b>				<b>0,00</b>	<b>0,00</b>	<b>0,00</b>	<b>0,00</b>
<b>SA4</b>				<b>Saldo (4) Geldfluss aus der Finanzierungstätigkeit (35 – 36)</b>				<b>0,00</b>	<b>0,00</b>	<b>0,00</b>	<b>0,00</b>
<b>SA5</b>				<b>Saldo (5) Geldfluss aus der voranschlagswirksamen Gebarung (Saldo 3 + Saldo 4)</b>				<b>12 600,00</b>	<b>0,00</b>	<b>12 600,00</b>	<b>12 600,00</b>

# 1. Nachtragsvoranschlag 2021

Stadtgemeinde Pöchlarn

# NVA Ergebnis- und Finanzierungsvoranschlag Detailnachweis

		MVAG			Ergebnisvoranschlag			Finanzierungsvoranschlag		
		EH	FH	QU	VA 2021 inkl. NVA	VA 2021	1. NVA	VA 2021 inkl. NVA	VA 2021	1. NVA
<b>850105</b>	<b>Sanierung Hochbehälter und Transportleitungen</b>									
<b>Operative Gebarung</b>										
6/850105+829960	Übernahme positives Finanzergebnis 2020	2116	3116	18	878 400,00		878 400,00	878 400,00		878 400,00
<b>SU 21 / 31</b>	<b>Summe Erträge / Einzahlungen operative Gebarung</b>				<b>878 400,00</b>	<b>0,00</b>	<b>878 400,00</b>	<b>878 400,00</b>	<b>0,00</b>	<b>878 400,00</b>
1/850105-729960	Übernahme positives Finanzergebnis 2020	2225	3225	24	878 400,00		878 400,00	878 400,00		878 400,00
<b>SU 22 / 32</b>	<b>Summe Aufwendungen / Auszahlungen operative Gebarung</b>				<b>878 400,00</b>	<b>0,00</b>	<b>878 400,00</b>	<b>878 400,00</b>	<b>0,00</b>	<b>878 400,00</b>
<b>SA 0 / SA 1</b>	<b>(0) Nettoergebnis (21 - 22) / (1) Geldfluss operative Gebarung (31 - 32)</b>				<b>0,00</b>	<b>0,00</b>	<b>0,00</b>	<b>0,00</b>	<b>0,00</b>	<b>0,00</b>
<b>SU 23</b>	<b>Summe Haushaltsrücklagen</b>				<b>0,00</b>	<b>0,00</b>	<b>0,00</b>	<b>0,00</b>	<b>0,00</b>	<b>0,00</b>
<b>SA00</b>	<b>Nettoergebnis nach Zuw./Entn. Haushaltsrücklagen (Saldo 0 +/- SU23)</b>				<b>0,00</b>	<b>0,00</b>	<b>0,00</b>			
<b>Investive Gebarung</b>										
<b>SU 33</b>	<b>Summe Einzahlungen investive Gebarung</b>							<b>0,00</b>	<b>0,00</b>	<b>0,00</b>
5/850105-060000	Im Bau befindliche Grundstückseinrichtungen		3412	40				465 300,00		465 300,00
<b>SU 34</b>	<b>Summe Auszahlungen investive Gebarung</b>							<b>465 300,00</b>	<b>0,00</b>	<b>465 300,00</b>
<b>SA2</b>	<b>Saldo (2) Geldfluss aus der Investiven Gebarung (33 - 34)</b>							<b>-465 300,00</b>	<b>0,00</b>	<b>-465 300,00</b>
<b>SA3</b>	<b>Saldo (3) Nettofinanzierungssaldo (Saldo 1 + Saldo 2)</b>							<b>-465 300,00</b>	<b>0,00</b>	<b>-465 300,00</b>
<b>Finanzierungstätigkeit</b>										
6/850105+346000	Investitionsdarlehen von Finanzunternehmen		3514	55						
<b>SU 35</b>	<b>Summe Einzahlungen aus der Finanzierungstätigkeit</b>							<b>0,00</b>	<b>0,00</b>	<b>0,00</b>
5/850105-346000	Tilgung Darlehen		3614	65				413 100,00		413 100,00
<b>SU 36</b>	<b>Summe Auszahlungen aus der Finanzierungstätigkeit</b>							<b>413 100,00</b>	<b>0,00</b>	<b>413 100,00</b>
<b>SA4</b>	<b>Saldo (4) Geldfluss aus der Finanzierungstätigkeit (35 - 36)</b>							<b>-413 100,00</b>	<b>0,00</b>	<b>-413 100,00</b>
<b>SA5</b>	<b>Saldo (5) Geldfluss aus der voranschlagswirksamen Gebarung (Saldo 3 + Saldo 4)</b>							<b>-878 400,00</b>	<b>0,00</b>	<b>-878 400,00</b>
<b>850300</b>	<b>Siedlungserweiterung Ornding</b>									
<b>Operative Gebarung</b>										
<b>SU 21 / 31</b>	<b>Summe Erträge / Einzahlungen operative Gebarung</b>				<b>0,00</b>	<b>0,00</b>	<b>0,00</b>	<b>0,00</b>	<b>0,00</b>	<b>0,00</b>
<b>SU 22 / 32</b>	<b>Summe Aufwendungen / Auszahlungen operative Gebarung</b>				<b>0,00</b>	<b>0,00</b>	<b>0,00</b>	<b>0,00</b>	<b>0,00</b>	<b>0,00</b>
<b>SA 0 / SA 1</b>	<b>(0) Nettoergebnis (21 - 22) / (1) Geldfluss operative Gebarung (31 - 32)</b>				<b>0,00</b>	<b>0,00</b>	<b>0,00</b>	<b>0,00</b>	<b>0,00</b>	<b>0,00</b>
<b>SU 23</b>	<b>Summe Haushaltsrücklagen</b>				<b>0,00</b>	<b>0,00</b>	<b>0,00</b>	<b>0,00</b>	<b>0,00</b>	<b>0,00</b>
<b>SA00</b>	<b>Nettoergebnis nach Zuw./Entn. Haushaltsrücklagen (Saldo 0 +/- SU23)</b>				<b>0,00</b>	<b>0,00</b>	<b>0,00</b>			
<b>Investive Gebarung</b>										
<b>SU 33</b>	<b>Summe Einzahlungen investive Gebarung</b>							<b>0,00</b>	<b>0,00</b>	<b>0,00</b>
5/850300-004000	Wasser- und Abwasserbauten und -anlagen		3412	40				97 000,00		97 000,00
<b>SU 34</b>	<b>Summe Auszahlungen investive Gebarung</b>							<b>97 000,00</b>	<b>0,00</b>	<b>97 000,00</b>

# 1. Nachtragsvoranschlag 2021

Stadtgemeinde Pöchlarn

# NVA Ergebnis- und Finanzierungsvoranschlag Detailnachweis

	MVAG	MVAG	QU	Ergebnisvoranschlag		Finanzierungsvoranschlag				
				EH	FH	VA 2021 inkl. NVA	VA 2021	1. NVA	VA 2021 inkl. NVA	VA 2021
<b>SA2</b>				<b>Saldo (2) Geldfluss aus der Investiven Gebarung (33 – 34)</b>				<b>-97 000,00</b>	<b>0,00</b>	<b>-97 000,00</b>
<b>SA3</b>				<b>Saldo (3) Nettofinanzierungssaldo (Saldo 1 + Saldo 2)</b>				<b>-97 000,00</b>	<b>0,00</b>	<b>-97 000,00</b>
<b>Finanzierungstätigkeit</b>										
6/850300+346000					Investitionsdarlehen von Finanzunternehmen	3514	55	97 000,00		97 000,00
<b>SU 35</b>				<b>Summe Einzahlungen aus der Finanzierungstätigkeit</b>				<b>97 000,00</b>	<b>0,00</b>	<b>97 000,00</b>
<b>SU 36</b>				<b>Summe Auszahlungen aus der Finanzierungstätigkeit</b>				<b>0,00</b>	<b>0,00</b>	<b>0,00</b>
<b>SA4</b>				<b>Saldo (4) Geldfluss aus der Finanzierungstätigkeit (35 – 36)</b>				<b>97 000,00</b>	<b>0,00</b>	<b>97 000,00</b>
<b>SA5</b>				<b>Saldo (5) Geldfluss aus der voranschlagswirksamen Gebarung (Saldo 3 + Saldo 4)</b>				<b>0,00</b>	<b>0,00</b>	<b>0,00</b>
<b>851 Betriebe der Abwasserbeseitigung</b>										
<b>851000 Betriebe der Abwasserbeseitigung</b>										
<b>Operative Gebarung</b>										
2/851000+813000					Erträge aus der Auflösung von Investitionszuschüssen (Kapitaltransfers)	2127		65 800,00		65 800,00
2/851000+828000					Rückersätze von Aufwendungen	2116	3116	18		
6/851000+829960					Übernahme positives Finanzergebnis 2020	2116	3116	18	79 500,00	75 000,00
									4 500,00	79 500,00
									75 000,00	4 500,00
2/851000+852100					Kanalbenutzungsgebühren	2113	3113	12	1 125 100,00	1 125 100,00
2/851000+860000					Förderung KPC (Zinsen)	2121	3121	15	200,00	200,00
<b>SU 21 / 31</b>				<b>Summe Erträge / Einzahlungen operative Gebarung</b>				<b>1 270 600,00</b>	<b>1 266 100,00</b>	<b>4 500,00</b>
1/851000-400000					Geringwertige Wirtschaftsgüter des Anlagevermögens	2221	3221	23	500,00	500,00
1/851000-452000					Treibstoffe	2221	3221	23	500,00	500,00
1/851000-511000					Geldbezüge der Vertragsbediensteten in handwerklicher Verwendung	2211	3211	20	26 300,00	26 500,00
1/851000-565000					Mehrleistungsvergütungen	2211	3211	20	1 700,00	1 500,00
1/851000-569000					Sonstige Nebengebühren	2211	3211	20	1 000,00	1 100,00
1/851000-580000					Dienstgeberbeiträge Ausgleichsfonds für Familienbeihilfen	2212	3212	20	1 100,00	1 200,00
1/851000-582000					Sonstige Dienstgeberbeiträge zur sozialen Sicherheit	2212	3212	20	6 100,00	6 200,00
1/851000-588000					Kommunalsteuer	2212	3212	20	900,00	900,00
1/851000-591000					Dotierung von Rückstellungen für Abfertigungen	2214			300,00	300,00
1/851000-592000					Dotierung von Rückstellungen für Jubiläumswendungen	2214			300,00	300,00
1/851000-600000					Strom	2222	3222	24	700,00	700,00
1/851000-612000					Instandhaltung von Kanalisationsanlagen	2224	3224	24	6 000,00	6 000,00
1/851000-617000					Instandhaltung von Fahrzeugen	2224	3224	24	500,00	500,00
1/851000-650000					Kreditzinsen	2241	3241	25	2 300,00	2 500,00

# 1. Nachtragsvoranschlag 2021

Stadtgemeinde Pöchlarn

# NVA Ergebnis- und Finanzierungsvoranschlag Detailnachweis

		MVAG	MVAG	QU	Ergebnisvoranschlag		Finanzierungsvoranschlag			
		EH	FH		VA 2021 inkl. NVA	VA 2021	1. NVA	VA 2021 inkl. NVA	VA 2021	1. NVA
1/851000-670000	Versicherungen	2222	3222	24	500,00	500,00		500,00	500,00	
1/851000-680000	Planmäßige Abschreibung	2226			130 600,00	130 600,00				
1/851000-700000	Mietzinse	2223	3223	24	500,00	500,00		500,00	500,00	
1/851000-710000	Gebrauchsabgabe	2225	3225	24	8 000,00	8 000,00		8 000,00	8 000,00	
1/851000-720000	Einhebungsgebühr Abgabenverband	2225	3225	24	27 500,00	27 500,00		27 500,00	27 500,00	
1/851000-720100	Interne Verrechnung Stunden Bauhof	2225	3225	24	11 000,00	11 000,00		11 000,00	11 000,00	
1/851000-724000	Reisegebühren	2225	3225	24	100,00	100,00		100,00	100,00	
1/851000-728000	Entgelte für sonstige Leistungen	2225	3225	24	500,00	500,00		500,00	500,00	
1/851000-729910	Sonstige Aufwendungen - Zuführung and investive Gebarung	2225	3225	24	43 600,00		43 600,00	43 600,00		43 600,00
1/851000-729960	Übernahme positives Finanzergebnis 2020	2225	3225	24	79 500,00	75 000,00	4 500,00	79 500,00	75 000,00	4 500,00
5/851000-729960	Sonstige Ausgaben - Übernahme 2019	2225	3225	24						
1/851000-752000	Beitrag an Verbandskanal	2231	3231	26	449 500,00	449 500,00		449 500,00	449 500,00	
<b>SU 22 / 32</b>	<b>Summe Aufwendungen / Auszahlungen operative Gebarung</b>				<b>799 500,00</b>	<b>751 900,00</b>	<b>47 600,00</b>	<b>668 300,00</b>	<b>620 700,00</b>	<b>47 600,00</b>
<b>SA 0 / SA 1</b>	<b>(0) Nettoergebnis (21 - 22) / (1) Geldfluss operative Gebarung (31 - 32)</b>				<b>471 100,00</b>	<b>514 200,00</b>	<b>-43 100,00</b>	<b>536 500,00</b>	<b>579 600,00</b>	<b>-43 100,00</b>
<b>SU 23</b>	<b>Summe Haushaltsrücklagen</b>				<b>0,00</b>	<b>0,00</b>	<b>0,00</b>	<b>0,00</b>	<b>0,00</b>	<b>0,00</b>
<b>SA00</b>	<b>Nettoergebnis nach Zuw./Entn. Haushaltsrücklagen (Saldo 0 +/- SU23)</b>				<b>471 100,00</b>	<b>514 200,00</b>	<b>-43 100,00</b>			
<b>Investive Gebarung</b>										
2/851000+300000	Kapitaltransfers von Bund, Bundesfonds und Bundeskammern		3331	33				4 700,00	4 700,00	
6/851000+307000	Kanaleinmündungsabgabe		3334	34					90 000,00	-90 000,00
2/851000+307000	Kapitaltransfers von privaten Haushalten und privaten Organisationen ohne Erwerbszweck und andere		3334	34				90 000,00		90 000,00
<b>SU 33</b>	<b>Summe Einzahlungen investive Gebarung</b>							<b>94 700,00</b>	<b>94 700,00</b>	<b>0,00</b>
1/851000-004000	Wasser- und Abwasserbauten und -anlagen		3412	40				100 000,00		100 000,00
5/851000-004000	Wasser- und Abwasserbauten und -anlagen		3412	40				79 500,00	165 000,00	-85 500,00
<b>SU 34</b>	<b>Summe Auszahlungen investive Gebarung</b>							<b>179 500,00</b>	<b>165 000,00</b>	<b>14 500,00</b>
<b>SA2</b>	<b>Saldo (2) Geldfluss aus der Investiven Gebarung (33 - 34)</b>							<b>-84 800,00</b>	<b>-70 300,00</b>	<b>-14 500,00</b>
<b>SA3</b>	<b>Saldo (3) Nettofinanzierungssaldo (Saldo 1 + Saldo 2)</b>							<b>451 700,00</b>	<b>509 300,00</b>	<b>-57 600,00</b>
<b>Finanzierungstätigkeit</b>										
6/851000+346000	Investitionsdarlehen von Finanzunternehmen		3514	55				174 000,00		174 000,00
<b>SU 35</b>	<b>Summe Einzahlungen aus der Finanzierungstätigkeit</b>							<b>174 000,00</b>	<b>0,00</b>	<b>174 000,00</b>
1/851000-344000	Tilgung Darlehen Wasserwirtschaftsfonds		3611	64				10 500,00	10 500,00	
1/851000-346000	Tilgung Darlehen		3614	65				16 400,00	21 400,00	-5 000,00
<b>SU 36</b>	<b>Summe Auszahlungen aus der Finanzierungstätigkeit</b>							<b>26 900,00</b>	<b>31 900,00</b>	<b>-5 000,00</b>

# 1. Nachtragsvoranschlag 2021

Stadtgemeinde Pöchlarn

# NVA Ergebnis- und Finanzierungsvoranschlag Detailnachweis

	MVAG	MVAG	QU	Ergebnisvoranschlag			Finanzierungsvoranschlag			
				EH	FH	VA 2021 inkl. NVA	VA 2021	1. NVA	VA 2021 inkl. NVA	VA 2021
<b>SA4</b>								<b>147 100,00</b>	<b>-31 900,00</b>	<b>179 000,00</b>
<b>SA5</b>								<b>598 800,00</b>	<b>477 400,00</b>	<b>121 400,00</b>
<b>851102</b>	<b>Leitungskataster ABA BA 102</b>									
<b>Operative Gebarung</b>										
<b>SU 21 / 31</b>						<b>0,00</b>	<b>0,00</b>	<b>0,00</b>	<b>0,00</b>	<b>0,00</b>
<b>SU 22 / 32</b>						<b>0,00</b>	<b>0,00</b>	<b>0,00</b>	<b>0,00</b>	<b>0,00</b>
<b>SA 0 / SA 1</b>						<b>0,00</b>	<b>0,00</b>	<b>0,00</b>	<b>0,00</b>	<b>0,00</b>
<b>SU 23</b>						<b>0,00</b>	<b>0,00</b>	<b>0,00</b>	<b>0,00</b>	<b>0,00</b>
<b>SA00</b>						<b>0,00</b>	<b>0,00</b>	<b>0,00</b>		<b>0,00</b>
<b>Investive Gebarung</b>										
<b>SU 33</b>								<b>0,00</b>	<b>0,00</b>	<b>0,00</b>
5/851102-070000										
<b>SU 34</b>								<b>0,00</b>	<b>0,00</b>	<b>0,00</b>
<b>SA2</b>								<b>0,00</b>	<b>0,00</b>	<b>0,00</b>
<b>SA3</b>								<b>0,00</b>	<b>0,00</b>	<b>0,00</b>
<b>Finanzierungstätigkeit</b>										
6/851102+346000										
<b>SU 35</b>								<b>0,00</b>	<b>0,00</b>	<b>0,00</b>
<b>SU 36</b>								<b>0,00</b>	<b>0,00</b>	<b>0,00</b>
<b>SA4</b>								<b>0,00</b>	<b>0,00</b>	<b>0,00</b>
<b>SA5</b>								<b>0,00</b>	<b>0,00</b>	<b>0,00</b>
<b>851103</b>	<b>Leitungskataster ABA BA 103</b>									
<b>Operative Gebarung</b>										
2/851103+829960						41 100,00	49 500,00	-8 400,00	41 100,00	49 500,00
6/851103+829960						2116	3116	18		
<b>SU 21 / 31</b>						<b>41 100,00</b>	<b>49 500,00</b>	<b>-8 400,00</b>	<b>41 100,00</b>	<b>49 500,00</b>
5/851103-729960						41 100,00	49 500,00	-8 400,00	41 100,00	49 500,00
<b>SU 22 / 32</b>						<b>41 100,00</b>	<b>49 500,00</b>	<b>-8 400,00</b>	<b>41 100,00</b>	<b>49 500,00</b>
<b>SA 0 / SA 1</b>						<b>0,00</b>	<b>0,00</b>	<b>0,00</b>	<b>0,00</b>	<b>0,00</b>
<b>SU 23</b>						<b>0,00</b>	<b>0,00</b>	<b>0,00</b>	<b>0,00</b>	<b>0,00</b>
<b>SA00</b>						<b>0,00</b>	<b>0,00</b>	<b>0,00</b>		<b>0,00</b>
<b>Investive Gebarung</b>										
<b>SU 33</b>								<b>0,00</b>	<b>0,00</b>	<b>0,00</b>

# 1. Nachtragsvoranschlag 2021

Stadtgemeinde Pöchlarn

# NVA Ergebnis- und Finanzierungsvoranschlag Detailnachweis

		MVAG	MVAG	QU	Ergebnisvoranschlag			Finanzierungsvoranschlag		
		EH	FH		VA 2021 inkl. NVA	VA 2021	1. NVA	VA 2021 inkl. NVA	VA 2021	1. NVA
5/851103-070000	Aktivierungsfähige Rechte (immaterielle Vermögenswerte)		3411	42						
<b>SU 34</b>	<b>Summe Auszahlungen investive Gebarung</b>							<b>0,00</b>	<b>0,00</b>	<b>0,00</b>
<b>SA2</b>	<b>Saldo (2) Geldfluss aus der Investiven Gebarung (33 – 34)</b>							<b>0,00</b>	<b>0,00</b>	<b>0,00</b>
<b>SA3</b>	<b>Saldo (3) Nettofinanzierungssaldo (Saldo 1 + Saldo 2)</b>							<b>0,00</b>	<b>0,00</b>	<b>0,00</b>
<b>Finanzierungstätigkeit</b>										
6/851103+346000	Investitionsdarlehen von Finanzunternehmen		3514	55				41 100,00	49 500,00	-8 400,00
<b>SU 35</b>	<b>Summe Einzahlungen aus der Finanzierungstätigkeit</b>							<b>41 100,00</b>	<b>49 500,00</b>	<b>-8 400,00</b>
<b>SU 36</b>	<b>Summe Auszahlungen aus der Finanzierungstätigkeit</b>							<b>0,00</b>	<b>0,00</b>	<b>0,00</b>
<b>SA4</b>	<b>Saldo (4) Geldfluss aus der Finanzierungstätigkeit (35 – 36)</b>							<b>41 100,00</b>	<b>49 500,00</b>	<b>-8 400,00</b>
<b>SA5</b>	<b>Saldo (5) Geldfluss aus der voranschlagswirksamen Gebarung (Saldo 3 + Saldo 4)</b>							<b>41 100,00</b>	<b>49 500,00</b>	<b>-8 400,00</b>
<b>851300 Betriebe der Abwasserbeseitigung</b>										
<b>Operative Gebarung</b>										
6/851300+829910	Sonstige Erträge - Zuführung aus operativer Gebarung	2116	3116	18	43 600,00		43 600,00	43 600,00		43 600,00
<b>SU 21 / 31</b>	<b>Summe Erträge / Einzahlungen operative Gebarung</b>				<b>43 600,00</b>	<b>0,00</b>	<b>43 600,00</b>	<b>43 600,00</b>	<b>0,00</b>	<b>43 600,00</b>
<b>SU 22 / 32</b>	<b>Summe Aufwendungen / Auszahlungen operative Gebarung</b>				<b>0,00</b>	<b>0,00</b>	<b>0,00</b>	<b>0,00</b>	<b>0,00</b>	<b>0,00</b>
<b>SA 0 / SA 1</b>	<b>(0) Nettoergebnis (21 - 22) / (1) Geldfluss operative Gebarung (31 – 32)</b>				<b>43 600,00</b>	<b>0,00</b>	<b>43 600,00</b>	<b>43 600,00</b>	<b>0,00</b>	<b>43 600,00</b>
<b>SU 23</b>	<b>Summe Haushaltsrücklagen</b>				<b>0,00</b>	<b>0,00</b>	<b>0,00</b>	<b>0,00</b>	<b>0,00</b>	<b>0,00</b>
<b>SA00</b>	<b>Nettoergebnis nach Zuw./Entn. Haushaltsrücklagen (Saldo 0 +/- SU23)</b>				<b>43 600,00</b>	<b>0,00</b>	<b>43 600,00</b>			
<b>Investive Gebarung</b>										
<b>SU 33</b>	<b>Summe Einzahlungen investive Gebarung</b>							<b>0,00</b>	<b>0,00</b>	<b>0,00</b>
5/851300-004000	Wasser- und Abwasserbauten und -anlagen		3412	40				43 600,00		43 600,00
<b>SU 34</b>	<b>Summe Auszahlungen investive Gebarung</b>							<b>43 600,00</b>	<b>0,00</b>	<b>43 600,00</b>
<b>SA2</b>	<b>Saldo (2) Geldfluss aus der Investiven Gebarung (33 – 34)</b>							<b>-43 600,00</b>	<b>0,00</b>	<b>-43 600,00</b>
<b>SA3</b>	<b>Saldo (3) Nettofinanzierungssaldo (Saldo 1 + Saldo 2)</b>							<b>0,00</b>	<b>0,00</b>	<b>0,00</b>
<b>Finanzierungstätigkeit</b>										
<b>SU 35</b>	<b>Summe Einzahlungen aus der Finanzierungstätigkeit</b>							<b>0,00</b>	<b>0,00</b>	<b>0,00</b>
<b>SU 36</b>	<b>Summe Auszahlungen aus der Finanzierungstätigkeit</b>							<b>0,00</b>	<b>0,00</b>	<b>0,00</b>
<b>SA4</b>	<b>Saldo (4) Geldfluss aus der Finanzierungstätigkeit (35 – 36)</b>							<b>0,00</b>	<b>0,00</b>	<b>0,00</b>
<b>SA5</b>	<b>Saldo (5) Geldfluss aus der voranschlagswirksamen Gebarung (Saldo 3 + Saldo 4)</b>							<b>0,00</b>	<b>0,00</b>	<b>0,00</b>
<b>851400 Siedlungserweiterung Ornding</b>										
<b>Operative Gebarung</b>										
<b>SU 21 / 31</b>	<b>Summe Erträge / Einzahlungen operative Gebarung</b>				<b>0,00</b>	<b>0,00</b>	<b>0,00</b>	<b>0,00</b>	<b>0,00</b>	<b>0,00</b>
<b>SU 22 / 32</b>	<b>Summe Aufwendungen / Auszahlungen operative Gebarung</b>				<b>0,00</b>	<b>0,00</b>	<b>0,00</b>	<b>0,00</b>	<b>0,00</b>	<b>0,00</b>

# 1. Nachtragsvoranschlag 2021

Stadtgemeinde Pöchlarn

# NVA Ergebnis- und Finanzierungsvoranschlag Detailnachweis

		MVAG			Ergebnisvoranschlag			Finanzierungsvoranschlag		
		EH	FH	QU	VA 2021 inkl. NVA	VA 2021	1. NVA	VA 2021 inkl. NVA	VA 2021	1. NVA
<b>SA 0 / SA 1</b>	<b>(0) Nettoergebnis (21 - 22) / (1) Geldfluss operative Gebarung (31 – 32)</b>				<b>0,00</b>	<b>0,00</b>	<b>0,00</b>	<b>0,00</b>	<b>0,00</b>	<b>0,00</b>
<b>SU 23</b>	<b>Summe Haushaltsrücklagen</b>				<b>0,00</b>	<b>0,00</b>	<b>0,00</b>	<b>0,00</b>	<b>0,00</b>	<b>0,00</b>
<b>SA00</b>	<b>Nettoergebnis nach Zuw./Entn. Haushaltsrücklagen (Saldo 0 +/- SU23)</b>				<b>0,00</b>	<b>0,00</b>	<b>0,00</b>			
<b>Investive Gebarung</b>										
<b>SU 33</b>	<b>Summe Einzahlungen investive Gebarung</b>							<b>0,00</b>	<b>0,00</b>	<b>0,00</b>
5/851400-004000	Wasser- und Abwasserbauten und -anlagen		3412	40				174 000,00		174 000,00
<b>SU 34</b>	<b>Summe Auszahlungen investive Gebarung</b>							<b>174 000,00</b>	<b>0,00</b>	<b>174 000,00</b>
<b>SA2</b>	<b>Saldo (2) Geldfluss aus der Investiven Gebarung (33 – 34)</b>							<b>-174 000,00</b>	<b>0,00</b>	<b>-174 000,00</b>
<b>SA3</b>	<b>Saldo (3) Nettofinanzierungssaldo (Saldo 1 + Saldo 2)</b>							<b>-174 000,00</b>	<b>0,00</b>	<b>-174 000,00</b>
<b>Finanzierungstätigkeit</b>										
<b>SU 35</b>	<b>Summe Einzahlungen aus der Finanzierungstätigkeit</b>							<b>0,00</b>	<b>0,00</b>	<b>0,00</b>
<b>SU 36</b>	<b>Summe Auszahlungen aus der Finanzierungstätigkeit</b>							<b>0,00</b>	<b>0,00</b>	<b>0,00</b>
<b>SA4</b>	<b>Saldo (4) Geldfluss aus der Finanzierungstätigkeit (35 – 36)</b>							<b>0,00</b>	<b>0,00</b>	<b>0,00</b>
<b>SA5</b>	<b>Saldo (5) Geldfluss aus der voranschlagswirksamen Gebarung (Saldo 3 + Saldo 4)</b>							<b>-174 000,00</b>	<b>0,00</b>	<b>-174 000,00</b>
<b>853</b>	<b>Betriebe für die Errichtung und Verwaltung von Wohn- und Ges</b>									
<b>853000</b>	<b>Betriebe für die Einrichtung und Verw.von Wohn-und Geschäfts</b>									
<b>Operative Gebarung</b>										
2/853000+811000	Mieteinnahmen Kultur.Werk.Stadt und Verbände	2115	3115	14	10 900,00	10 900,00		10 900,00		10 900,00
2/853000+811100	Einnahmen Hausverwaltung	2115	3115	14	35 000,00	35 000,00		35 000,00		35 000,00
2/853000+813000	Erträge aus der Auflösung von Investitionszuschüssen (Kapitaltransfers)	2127			2 200,00	2 200,00				
2/853000+829100	Sonstige Erträge	2116	3116	18						
2/853000+861000	Zinsenzuschüsse Land NÖ	2121	3121	15	10 000,00	10 000,00		10 000,00		10 000,00
<b>SU 21 / 31</b>	<b>Summe Erträge / Einzahlungen operative Gebarung</b>				<b>58 100,00</b>	<b>58 100,00</b>	<b>0,00</b>	<b>55 900,00</b>	<b>55 900,00</b>	<b>0,00</b>
1/853000-510000	Geldbezüge der Vertragsbediensteten der Verwaltung	2211	3211	20		3 900,00	-3 900,00		3 900,00	-3 900,00
1/853000-565000	Mehrleistungsvergütungen	2211	3211	20		200,00	-200,00		200,00	-200,00
1/853000-569000	sonstige Nebengebühren	2211	3211	20		300,00	-300,00		300,00	-300,00
1/853000-580000	Dienstgeberbeiträge Ausgleichsfonds für Familienbeihilfen	2212	3212	20		200,00	-200,00		200,00	-200,00
1/853000-582000	Sonstige Dienstgeberbeiträge zur sozialen Sicherheit	2212	3212	20		900,00	-900,00		900,00	-900,00
1/853000-588000	Kommunalsteuer	2212	3212	20		200,00	-200,00		200,00	-200,00
1/853000-592000	Dotierung von Rückstellungen für Jubiläumszuwendungen	2214			200,00	200,00				
1/853000-600000	Strom	2222	3222	24	2 500,00	2 500,00		2 500,00		2 500,00
1/853000-600300	Wärme	2222	3222	24	1 000,00	1 000,00		1 000,00		1 000,00

# 1. Nachtragsvoranschlag 2021

Stadtgemeinde Pöchlarn

# NVA Ergebnis- und Finanzierungsvoranschlag Detailnachweis

		MVAG	MVAG	QU	Ergebnisvoranschlag		Finanzierungsvoranschlag			
		EH	FH		VA 2021 inkl. NVA	VA 2021	1. NVA	VA 2021 inkl. NVA	VA 2021	1. NVA
1/853000-614000	Instandhaltung von Gebäuden	2224	3224	24	3 000,00	3 000,00		3 000,00	3 000,00	
1/853000-640200	Beratungskosten	2222	3222	24	3 500,00	2 500,00	1 000,00	3 500,00	2 500,00	1 000,00
1/853000-650000	Kreditzinsen	2241	3241	25	1 700,00	1 700,00		1 700,00	1 700,00	
1/853000-670000	Versicherungen	2222	3222	24	700,00	700,00		700,00	700,00	
1/853000-680000	Planmäßige Abschreibung	2226			129 100,00	129 100,00				
1/853000-691000	Schadensvergütungen	2225	3225	24						
1/853000-700000	Mietzinse	2223	3223	24	800,00	800,00		800,00	800,00	
1/853000-700100	Miet- und Pachtaufwand (Kirchenplatz 3)	2223	3223	24	10 800,00	10 800,00		10 800,00	10 800,00	
1/853000-710000	Öffentliche Abgaben	2225	3225	24	1 200,00	1 200,00		1 200,00	1 200,00	
1/853000-724000	Reisegebühren	2225	3225	24	100,00	100,00		100,00	100,00	
1/853000-728100	Pro Immo Differenz Monatsabrechnung	2225	3225	24	2 000,00	2 000,00		2 000,00	2 000,00	
1/853000-729000	Sonstige Ausgaben	2225	3225	24	2 000,00		2 000,00	2 000,00		2 000,00
<b>SU 22 / 32</b>	<b>Summe Aufwendungen / Auszahlungen operative Gebarung</b>				<b>158 600,00</b>	<b>161 300,00</b>	<b>-2 700,00</b>	<b>29 300,00</b>	<b>32 000,00</b>	<b>-2 700,00</b>
<b>SA 0 / SA 1</b>	<b>(0) Nettoergebnis (21 - 22) / (1) Geldfluss operative Gebarung (31 - 32)</b>				<b>-100 500,00</b>	<b>-103 200,00</b>	<b>2 700,00</b>	<b>26 600,00</b>	<b>23 900,00</b>	<b>2 700,00</b>
2/853000+895001	Entnahmen von allgemeinen Haushaltsrücklagen	2301			1 500,00		1 500,00			
1/853000-795001	Zuweisung an allgemeine Haushaltsrücklagen	2401								
<b>SU 23</b>	<b>Summe Haushaltsrücklagen</b>				<b>1 500,00</b>	<b>0,00</b>	<b>1 500,00</b>	<b>0,00</b>	<b>0,00</b>	<b>0,00</b>
<b>SA00</b>	<b>Nettoergebnis nach Zuw./Entn. Haushaltsrücklagen (Saldo 0 +/- SU23)</b>				<b>-99 000,00</b>	<b>-103 200,00</b>	<b>4 200,00</b>			
<b>Investive Gebarung</b>										
<b>SU 33</b>	<b>Summe Einzahlungen investive Gebarung</b>							<b>0,00</b>	<b>0,00</b>	<b>0,00</b>
<b>SU 34</b>	<b>Summe Auszahlungen investive Gebarung</b>							<b>0,00</b>	<b>0,00</b>	<b>0,00</b>
<b>SA2</b>	<b>Saldo (2) Geldfluss aus der Investiven Gebarung (33 - 34)</b>							<b>0,00</b>	<b>0,00</b>	<b>0,00</b>
<b>SA3</b>	<b>Saldo (3) Nettofinanzierungssaldo (Saldo 1 + Saldo 2)</b>							<b>26 600,00</b>	<b>23 900,00</b>	<b>2 700,00</b>
<b>Finanzierungstätigkeit</b>										
<b>SU 35</b>	<b>Summe Einzahlungen aus der Finanzierungstätigkeit</b>							<b>0,00</b>	<b>0,00</b>	<b>0,00</b>
1/853000-341000	Tilgung Landesdarlehen Wohnbauförderung		3611	64				9 800,00	9 800,00	
1/853000-346000	Tilgung Darlehen		3614	65				24 400,00	24 400,00	
<b>SU 36</b>	<b>Summe Auszahlungen aus der Finanzierungstätigkeit</b>							<b>34 200,00</b>	<b>34 200,00</b>	<b>0,00</b>
<b>SA4</b>	<b>Saldo (4) Geldfluss aus der Finanzierungstätigkeit (35 - 36)</b>							<b>-34 200,00</b>	<b>-34 200,00</b>	<b>0,00</b>
<b>SA5</b>	<b>Saldo (5) Geldfluss aus der voranschlagswirksamen Gebarung (Saldo 3 + Saldo 4)</b>							<b>-7 600,00</b>	<b>-10 300,00</b>	<b>2 700,00</b>
<b>853010</b>	<b>Altes Rathaus Regensburger Straße</b>									
<b>Operative Gebarung</b>										
2/853010+811000	Miete und Betriebskosten	2115	3115	14	5 000,00	5 000,00		5 000,00	5 000,00	

# 1. Nachtragsvoranschlag 2021

Stadtgemeinde Pöchlarn

# NVA Ergebnis- und Finanzierungsvoranschlag Detailnachweis

		MVAG			Ergebnisvoranschlag		Finanzierungsvoranschlag			
		EH	FH	QU	VA 2021 inkl. NVA	VA 2021	1. NVA	VA 2021 inkl. NVA	VA 2021	1. NVA
2/853010+813000	Erträge aus der Auflösung von Investitionszuschüssen (Kapitaltransfers)	2127			2 300,00	2 300,00				
<b>SU 21 / 31</b>	<b>Summe Erträge / Einzahlungen operative Gebarung</b>				<b>7 300,00</b>	<b>7 300,00</b>	<b>0,00</b>	<b>5 000,00</b>	<b>5 000,00</b>	<b>0,00</b>
1/853010-600000	Strom	2222	3222	24	1 400,00	1 400,00		1 400,00	1 400,00	
1/853010-600300	Wärme	2222	3222	24	15 000,00	15 000,00		15 000,00	15 000,00	
1/853010-614000	Instandhaltung von Gebäuden	2224	3224	24	1 000,00	1 000,00		1 000,00	1 000,00	
1/853010-650000	Zinsen Darlehen (5/29001)	2241	3241	25	300,00	300,00		300,00	300,00	
1/853010-680000	Planmäßige Abschreibung	2226			12 900,00	12 900,00				
1/853010-710000	Öffentliche Abgaben	2225	3225	24	6 500,00	6 500,00		6 500,00	6 500,00	
1/853010-720000	Interne Verrechnung Stunden Bauhof	2225	3225	24	3 400,00	3 400,00		3 400,00	3 400,00	
1/853010-728000	Entgelte für sonstige Leistungen	2225	3225	24	1 500,00	1 500,00		1 500,00	1 500,00	
<b>SU 22 / 32</b>	<b>Summe Aufwendungen / Auszahlungen operative Gebarung</b>				<b>42 000,00</b>	<b>42 000,00</b>	<b>0,00</b>	<b>29 100,00</b>	<b>29 100,00</b>	<b>0,00</b>
<b>SA 0 / SA 1</b>	<b>(0) Nettoergebnis (21 - 22) / (1) Geldfluss operative Gebarung (31 - 32)</b>				<b>-34 700,00</b>	<b>-34 700,00</b>	<b>0,00</b>	<b>-24 100,00</b>	<b>-24 100,00</b>	<b>0,00</b>
<b>SU 23</b>	<b>Summe Haushaltsrücklagen</b>				<b>0,00</b>	<b>0,00</b>	<b>0,00</b>	<b>0,00</b>	<b>0,00</b>	<b>0,00</b>
<b>SA00</b>	<b>Nettoergebnis nach Zuw./Entn. Haushaltsrücklagen (Saldo 0 +/- SU23)</b>				<b>-34 700,00</b>	<b>-34 700,00</b>	<b>0,00</b>			
<b>Investive Gebarung</b>										
<b>SU 33</b>	<b>Summe Einzahlungen investive Gebarung</b>							<b>0,00</b>	<b>0,00</b>	<b>0,00</b>
<b>SU 34</b>	<b>Summe Auszahlungen investive Gebarung</b>							<b>0,00</b>	<b>0,00</b>	<b>0,00</b>
<b>SA2</b>	<b>Saldo (2) Geldfluss aus der Investiven Gebarung (33 - 34)</b>							<b>0,00</b>	<b>0,00</b>	<b>0,00</b>
<b>SA3</b>	<b>Saldo (3) Nettofinanzierungssaldo (Saldo 1 + Saldo 2)</b>							<b>-24 100,00</b>	<b>-24 100,00</b>	<b>0,00</b>
<b>Finanzierungstätigkeit</b>										
<b>SU 35</b>	<b>Summe Einzahlungen aus der Finanzierungstätigkeit</b>							<b>0,00</b>	<b>0,00</b>	<b>0,00</b>
1/853010-346000	Tilgung Darlehen (5/29001)		3614	65				7 000,00	7 000,00	
<b>SU 36</b>	<b>Summe Auszahlungen aus der Finanzierungstätigkeit</b>							<b>7 000,00</b>	<b>7 000,00</b>	<b>0,00</b>
<b>SA4</b>	<b>Saldo (4) Geldfluss aus der Finanzierungstätigkeit (35 - 36)</b>							<b>-7 000,00</b>	<b>-7 000,00</b>	<b>0,00</b>
<b>SA5</b>	<b>Saldo (5) Geldfluss aus der voranschlagswirksamen Gebarung (Saldo 3 + Saldo 4)</b>							<b>-31 100,00</b>	<b>-31 100,00</b>	<b>0,00</b>
<b>853300</b>	<b>Hausverwaltung</b>									
<b>Operative Gebarung</b>										
2/853300+811001	Miete 10 %	2115	3115	14	6 900,00	6 900,00		6 900,00	6 900,00	
2/853300+811003	Einzahlung Grundkostenbeiträge	2115	3115	14						
2/853300+811101	Betriebskosten 10 %	2115	3115	14	3 900,00	3 900,00		3 900,00	3 900,00	
2/853300+811102	Betriebskosten 20 %	2115	3115	14	1 000,00	1 000,00		1 000,00	1 000,00	
2/853300+811202	Miete- und Betriebskosten 20 % (Heizkosten)	2115	3115	14	400,00	400,00		400,00	400,00	
2/853300+811400	Miete von Hausverwaltung (Hypo)	2115	3115	14	475 000,00	475 000,00		475 000,00	475 000,00	
2/853300+860000	Zinsenzuschüsse Land NÖ	2121	3121	15						
2/853300+861000	Zinsenzuschüsse Land NÖ	2121	3121	15	92 600,00	92 600,00		92 600,00	92 600,00	
<b>SU 21 / 31</b>	<b>Summe Erträge / Einzahlungen operative Gebarung</b>				<b>579 800,00</b>	<b>579 800,00</b>	<b>0,00</b>	<b>579 800,00</b>	<b>579 800,00</b>	<b>0,00</b>

# 1. Nachtragsvoranschlag 2021

Stadtgemeinde Pöchlarn

# NVA Ergebnis- und Finanzierungsvoranschlag Detailnachweis

		MVAG	MVAG	QU	Ergebnisvoranschlag		Finanzierungsvoranschlag			
		EH	FH		VA 2021 inkl. NVA	VA 2021	1. NVA	VA 2021 inkl. NVA	VA 2021	1. NVA
1/853300-458000	Mittel zur ärztlichen Betreuung und Gesundheitsvorsorge	2221	3221	23						
1/853300-600000	Strom	2222	3222	24	1 000,00	1 000,00		1 000,00	1 000,00	
1/853300-614000	Instandhaltung von Gebäuden	2224	3224	24	40 000,00	40 000,00		40 000,00	40 000,00	
1/853300-640000	Rechtskosten	2222	3222	24	500,00	500,00		500,00	500,00	
1/853300-650000	Zinsen für Finanzschulden-Inland	2241	3241	25	40 700,00	40 700,00		40 700,00	40 700,00	
1/853300-700000	Mietzinse KIG laut Dauerrechnung	2223	3223	24	268 600,00	263 600,00	5 000,00	268 600,00	263 600,00	5 000,00
1/853300-700100	Auszahlung Grundkostenbeiträge	2223	3223	24						
1/853300-700140	Mietzinse Sandtorg. 3327/ 51040,000	2223	3223	24	4 500,00	4 500,00		4 500,00	4 500,00	
1/853300-700160	Mietzinse Auweg 2	2223	3223	24	18 000,00	18 000,00		18 000,00	18 000,00	
1/853300-700170	Miete Scheibbsstraße 30	2223	3223	24	2 000,00		2 000,00	2 000,00		2 000,00
1/853300-728100	Kosten HV Immobilienverwaltungs GmbH	2225	3225	24	2 000,00	2 000,00		2 000,00	2 000,00	
5/853300-771000	Laufende Transferzahlungen Land NÖ	2231		43	73 000,00	73 000,00				
<b>SU 22 / 32</b>	<b>Summe Aufwendungen / Auszahlungen operative Gebarung</b>				<b>450 300,00</b>	<b>443 300,00</b>	<b>7 000,00</b>	<b>377 300,00</b>	<b>370 300,00</b>	<b>7 000,00</b>
<b>SA 0 / SA 1</b>	<b>(0) Nettoergebnis (21 - 22) / (1) Geldfluss operative Gebarung (31 - 32)</b>				<b>129 500,00</b>	<b>136 500,00</b>	<b>-7 000,00</b>	<b>202 500,00</b>	<b>209 500,00</b>	<b>-7 000,00</b>
<b>SU 23</b>	<b>Summe Haushaltsrücklagen</b>				<b>0,00</b>	<b>0,00</b>	<b>0,00</b>	<b>0,00</b>	<b>0,00</b>	<b>0,00</b>
<b>SA00</b>	<b>Nettoergebnis nach Zuw./Entn. Haushaltsrücklagen (Saldo 0 +/- SU23)</b>				<b>129 500,00</b>	<b>136 500,00</b>	<b>-7 000,00</b>			
<b>Investive Gebarung</b>										
2/853300+010000	Veräußerung Wohnungen		3313	30				50 000,00	50 000,00	
<b>SU 33</b>	<b>Summe Einzahlungen investive Gebarung</b>							<b>50 000,00</b>	<b>50 000,00</b>	<b>0,00</b>
5/853300-771000	Laufende Transferzahlungen Land NÖ		3431	43				73 000,00	73 000,00	
<b>SU 34</b>	<b>Summe Auszahlungen investive Gebarung</b>							<b>73 000,00</b>	<b>73 000,00</b>	<b>0,00</b>
<b>SA2</b>	<b>Saldo (2) Geldfluss aus der Investiven Gebarung (33 - 34)</b>							<b>-23 000,00</b>	<b>-23 000,00</b>	<b>0,00</b>
<b>SA3</b>	<b>Saldo (3) Nettofinanzierungssaldo (Saldo 1 + Saldo 2)</b>							<b>179 500,00</b>	<b>186 500,00</b>	<b>-7 000,00</b>
<b>Finanzierungstätigkeit</b>										
6/853300+341000	WBF-Darlehen Haus 3		3511	54				73 000,00	59 200,00	13 800,00
<b>SU 35</b>	<b>Summe Einzahlungen aus der Finanzierungstätigkeit</b>							<b>73 000,00</b>	<b>59 200,00</b>	<b>13 800,00</b>
1/853300-341000	Investitionsdarlehen von Ländern und Landesfonds		3611	64				110 200,00	110 200,00	
1/853300-346000	Tilgung Darlehen		3614	65				196 600,00	196 600,00	
<b>SU 36</b>	<b>Summe Auszahlungen aus der Finanzierungstätigkeit</b>							<b>306 800,00</b>	<b>306 800,00</b>	<b>0,00</b>
<b>SA4</b>	<b>Saldo (4) Geldfluss aus der Finanzierungstätigkeit (35 - 36)</b>							<b>-233 800,00</b>	<b>-247 600,00</b>	<b>13 800,00</b>
<b>SA5</b>	<b>Saldo (5) Geldfluss aus der voranschlagswirksamen Gebarung (Saldo 3 + Saldo 4)</b>							<b>-54 300,00</b>	<b>-61 100,00</b>	<b>6 800,00</b>
<b>853310</b>	<b>Wohn- und Geschäftsgebäude Am Tennisplatz 5</b>									
<b>Operative Gebarung</b>										
2/853310+811000	Offene Miete und Betriebskosten bis 2015 Am Tennisplatz 5	2115	3115	14						
<b>SU 21 / 31</b>	<b>Summe Erträge / Einzahlungen operative Gebarung</b>				<b>0,00</b>	<b>0,00</b>	<b>0,00</b>	<b>0,00</b>	<b>0,00</b>	<b>0,00</b>

# 1. Nachtragsvoranschlag 2021

# NVA Ergebnis- und Finanzierungsvoranschlag Detailnachweis

Stadtgemeinde Pöchlarn

	MVAG	MVAG	QU	Ergebnisvoranschlag			Finanzierungsvoranschlag			
				EH	FH	VA 2021 inkl. NVA	VA 2021	1. NVA	VA 2021 inkl. NVA	VA 2021
<b>SU 22 / 32</b>	<b>Summe Aufwendungen / Auszahlungen operative Gebarung</b>					<b>0,00</b>	<b>0,00</b>	<b>0,00</b>	<b>0,00</b>	<b>0,00</b>
<b>SA 0 / SA 1</b>	<b>(0) Nettoergebnis (21 - 22) / (1) Geldfluss operative Gebarung (31 – 32)</b>					<b>0,00</b>	<b>0,00</b>	<b>0,00</b>	<b>0,00</b>	<b>0,00</b>
2/853310+895001	Entnahmen von allgemeinen Haushaltsrücklagen	2301		2 300,00			2 300,00			
<b>SU 23</b>	<b>Summe Haushaltsrücklagen</b>			<b>2 300,00</b>	<b>0,00</b>	<b>2 300,00</b>	<b>0,00</b>	<b>0,00</b>	<b>0,00</b>	<b>0,00</b>
<b>SA00</b>	<b>Nettoergebnis nach Zuw./Entn. Haushaltsrücklagen (Saldo 0 +/- SU23)</b>			<b>2 300,00</b>	<b>0,00</b>	<b>2 300,00</b>				
<b>Investive Gebarung</b>										
<b>SU 33</b>	<b>Summe Einzahlungen investive Gebarung</b>						<b>0,00</b>	<b>0,00</b>	<b>0,00</b>	<b>0,00</b>
<b>SU 34</b>	<b>Summe Auszahlungen investive Gebarung</b>						<b>0,00</b>	<b>0,00</b>	<b>0,00</b>	<b>0,00</b>
<b>SA2</b>	<b>Saldo (2) Geldfluss aus der Investiven Gebarung (33 – 34)</b>						<b>0,00</b>	<b>0,00</b>	<b>0,00</b>	<b>0,00</b>
<b>SA3</b>	<b>Saldo (3) Nettofinanzierungssaldo (Saldo 1 + Saldo 2)</b>						<b>0,00</b>	<b>0,00</b>	<b>0,00</b>	<b>0,00</b>
<b>Finanzierungstätigkeit</b>										
<b>SU 35</b>	<b>Summe Einzahlungen aus der Finanzierungstätigkeit</b>						<b>0,00</b>	<b>0,00</b>	<b>0,00</b>	<b>0,00</b>
<b>SU 36</b>	<b>Summe Auszahlungen aus der Finanzierungstätigkeit</b>						<b>0,00</b>	<b>0,00</b>	<b>0,00</b>	<b>0,00</b>
<b>SA4</b>	<b>Saldo (4) Geldfluss aus der Finanzierungstätigkeit (35 – 36)</b>						<b>0,00</b>	<b>0,00</b>	<b>0,00</b>	<b>0,00</b>
<b>SA5</b>	<b>Saldo (5) Geldfluss aus der voranschlagswirksamen Gebarung (Saldo 3 + Saldo 4)</b>						<b>0,00</b>	<b>0,00</b>	<b>0,00</b>	<b>0,00</b>
<b>853320</b>	<b>Wohn- und Geschäftsgebäude Thörringerplatz 6</b>									
<b>Operative Gebarung</b>										
<b>SU 21 / 31</b>	<b>Summe Erträge / Einzahlungen operative Gebarung</b>			<b>0,00</b>	<b>0,00</b>	<b>0,00</b>	<b>0,00</b>	<b>0,00</b>	<b>0,00</b>	<b>0,00</b>
<b>SU 22 / 32</b>	<b>Summe Aufwendungen / Auszahlungen operative Gebarung</b>			<b>0,00</b>	<b>0,00</b>	<b>0,00</b>	<b>0,00</b>	<b>0,00</b>	<b>0,00</b>	<b>0,00</b>
<b>SA 0 / SA 1</b>	<b>(0) Nettoergebnis (21 - 22) / (1) Geldfluss operative Gebarung (31 – 32)</b>			<b>0,00</b>	<b>0,00</b>	<b>0,00</b>	<b>0,00</b>	<b>0,00</b>	<b>0,00</b>	<b>0,00</b>
2/853320+894001	Entnahmen von zweckgebundenen Haushaltsrücklagen	2301								
<b>SU 23</b>	<b>Summe Haushaltsrücklagen</b>			<b>0,00</b>	<b>0,00</b>	<b>0,00</b>	<b>0,00</b>	<b>0,00</b>	<b>0,00</b>	<b>0,00</b>
<b>SA00</b>	<b>Nettoergebnis nach Zuw./Entn. Haushaltsrücklagen (Saldo 0 +/- SU23)</b>			<b>0,00</b>	<b>0,00</b>	<b>0,00</b>	<b>0,00</b>	<b>0,00</b>	<b>0,00</b>	<b>0,00</b>
<b>Investive Gebarung</b>										
<b>SU 33</b>	<b>Summe Einzahlungen investive Gebarung</b>						<b>0,00</b>	<b>0,00</b>	<b>0,00</b>	<b>0,00</b>
<b>SU 34</b>	<b>Summe Auszahlungen investive Gebarung</b>						<b>0,00</b>	<b>0,00</b>	<b>0,00</b>	<b>0,00</b>
<b>SA2</b>	<b>Saldo (2) Geldfluss aus der Investiven Gebarung (33 – 34)</b>						<b>0,00</b>	<b>0,00</b>	<b>0,00</b>	<b>0,00</b>
<b>SA3</b>	<b>Saldo (3) Nettofinanzierungssaldo (Saldo 1 + Saldo 2)</b>						<b>0,00</b>	<b>0,00</b>	<b>0,00</b>	<b>0,00</b>
<b>Finanzierungstätigkeit</b>										
<b>SU 35</b>	<b>Summe Einzahlungen aus der Finanzierungstätigkeit</b>						<b>0,00</b>	<b>0,00</b>	<b>0,00</b>	<b>0,00</b>
<b>SU 36</b>	<b>Summe Auszahlungen aus der Finanzierungstätigkeit</b>						<b>0,00</b>	<b>0,00</b>	<b>0,00</b>	<b>0,00</b>
<b>SA4</b>	<b>Saldo (4) Geldfluss aus der Finanzierungstätigkeit (35 – 36)</b>						<b>0,00</b>	<b>0,00</b>	<b>0,00</b>	<b>0,00</b>
<b>SA5</b>	<b>Saldo (5) Geldfluss aus der voranschlagswirksamen Gebarung (Saldo 3 + Saldo 4)</b>						<b>0,00</b>	<b>0,00</b>	<b>0,00</b>	<b>0,00</b>

# 1. Nachtragsvoranschlag 2021

# NVA Ergebnis- und Finanzierungsvoranschlag Detailnachweis

Stadtgemeinde Pöchlarn

	MVAG EH	MVAG FH	QU	Ergebnisvoranschlag			Finanzierungsvoranschlag		
				VA 2021 inkl. NVA	VA 2021	1. NVA	VA 2021 inkl. NVA	VA 2021	1. NVA
<b>859</b>	<b>Sonstige Betriebe mit marktbestimmter Tätigkeit</b>								
<b>859999</b>	<b>Kapitalisierte Zinsen</b>								
<b>Operative Gebarung</b>									
<b>SU 21 / 31</b>	<b>Summe Erträge / Einzahlungen operative Gebarung</b>			<b>0,00</b>	<b>0,00</b>	<b>0,00</b>	<b>0,00</b>	<b>0,00</b>	<b>0,00</b>
5/859999-650000	Zinsen für Finanzschulden	2241	3241 25						
<b>SU 22 / 32</b>	<b>Summe Aufwendungen / Auszahlungen operative Gebarung</b>			<b>0,00</b>	<b>0,00</b>	<b>0,00</b>	<b>0,00</b>	<b>0,00</b>	<b>0,00</b>
<b>SA 0 / SA 1</b>	<b>(0) Nettoergebnis (21 - 22) / (1) Geldfluss operative Gebarung (31 - 32)</b>			<b>0,00</b>	<b>0,00</b>	<b>0,00</b>	<b>0,00</b>	<b>0,00</b>	<b>0,00</b>
<b>SU 23</b>	<b>Summe Haushaltsrücklagen</b>			<b>0,00</b>	<b>0,00</b>	<b>0,00</b>	<b>0,00</b>	<b>0,00</b>	<b>0,00</b>
<b>SA00</b>	<b>Nettoergebnis nach Zuw./Entn. Haushaltsrücklagen (Saldo 0 +/- SU23)</b>			<b>0,00</b>	<b>0,00</b>	<b>0,00</b>			
<b>Investive Gebarung</b>									
<b>SU 33</b>	<b>Summe Einzahlungen investive Gebarung</b>						<b>0,00</b>	<b>0,00</b>	<b>0,00</b>
<b>SU 34</b>	<b>Summe Auszahlungen investive Gebarung</b>						<b>0,00</b>	<b>0,00</b>	<b>0,00</b>
<b>SA2</b>	<b>Saldo (2) Geldfluss aus der Investiven Gebarung (33 - 34)</b>						<b>0,00</b>	<b>0,00</b>	<b>0,00</b>
<b>SA3</b>	<b>Saldo (3) Nettofinanzierungssaldo (Saldo 1 + Saldo 2)</b>						<b>0,00</b>	<b>0,00</b>	<b>0,00</b>
<b>Finanzierungstätigkeit</b>									
6/859999+341000	Schuldaufnahmen vom Land		3511 54						
<b>SU 35</b>	<b>Summe Einzahlungen aus der Finanzierungstätigkeit</b>						<b>0,00</b>	<b>0,00</b>	<b>0,00</b>
<b>SU 36</b>	<b>Summe Auszahlungen aus der Finanzierungstätigkeit</b>						<b>0,00</b>	<b>0,00</b>	<b>0,00</b>
<b>SA4</b>	<b>Saldo (4) Geldfluss aus der Finanzierungstätigkeit (35 - 36)</b>						<b>0,00</b>	<b>0,00</b>	<b>0,00</b>
<b>SA5</b>	<b>Saldo (5) Geldfluss aus der voranschlagswirksamen Gebarung (Saldo 3 + Saldo 4)</b>						<b>0,00</b>	<b>0,00</b>	<b>0,00</b>
<b>87</b>	<b>Wirtschaftliche Unternehmungen</b>								
<b>870</b>	<b>Elektrizitätsversorgung</b>								
<b>870000</b>	<b>Photovoltaikanlagen</b>								
<b>Operative Gebarung</b>									
2/870000+810300	Strom aus PV Anlage	2114	3114 13	8 000,00	8 000,00		8 000,00	8 000,00	
<b>SU 21 / 31</b>	<b>Summe Erträge / Einzahlungen operative Gebarung</b>			<b>8 000,00</b>	<b>8 000,00</b>	<b>0,00</b>	<b>8 000,00</b>	<b>8 000,00</b>	<b>0,00</b>
1/870000-619000	Instandhaltung von Sonderanlagen	2224	3224 24	1 000,00	1 000,00		1 000,00	1 000,00	
1/870000-650000	Zinsen für Finanzschulden in Euro	2241	3241 25		300,00	-300,00		300,00	-300,00
1/870000-705000	Operating Leasing	2223	3223 24	10 100,00	10 100,00		10 100,00	10 100,00	
1/870000-710000	Öffentliche Abgaben - Ausgaben	2225	3225 24	200,00	200,00		200,00	200,00	
<b>SU 22 / 32</b>	<b>Summe Aufwendungen / Auszahlungen operative Gebarung</b>			<b>11 300,00</b>	<b>11 600,00</b>	<b>-300,00</b>	<b>11 300,00</b>	<b>11 600,00</b>	<b>-300,00</b>
<b>SA 0 / SA 1</b>	<b>(0) Nettoergebnis (21 - 22) / (1) Geldfluss operative Gebarung (31 - 32)</b>			<b>-3 300,00</b>	<b>-3 600,00</b>	<b>300,00</b>	<b>-3 300,00</b>	<b>-3 600,00</b>	<b>300,00</b>
<b>SU 23</b>	<b>Summe Haushaltsrücklagen</b>			<b>0,00</b>	<b>0,00</b>	<b>0,00</b>	<b>0,00</b>	<b>0,00</b>	<b>0,00</b>
<b>SA00</b>	<b>Nettoergebnis nach Zuw./Entn. Haushaltsrücklagen (Saldo 0 +/- SU23)</b>			<b>-3 300,00</b>	<b>-3 600,00</b>	<b>300,00</b>			
<b>Investive Gebarung</b>									
<b>SU 33</b>	<b>Summe Einzahlungen investive Gebarung</b>						<b>0,00</b>	<b>0,00</b>	<b>0,00</b>

# 1. Nachtragsvoranschlag 2021

Stadtgemeinde Pöchlarn

# NVA Ergebnis- und Finanzierungsvoranschlag Detailnachweis

		MVAG	MVAG	QU	Ergebnisvoranschlag			Finanzierungsvoranschlag		
		EH	FH		VA 2021 inkl. NVA	VA 2021	1. NVA	VA 2021 inkl. NVA	VA 2021	1. NVA
5/870000-050000	Sonderanlagen		3412	40				80 000,00	80 000,00	
<b>SU 34</b>	<b>Summe Auszahlungen investive Gebarung</b>							<b>80 000,00</b>	<b>80 000,00</b>	<b>0,00</b>
<b>SA2</b>	<b>Saldo (2) Geldfluss aus der Investiven Gebarung (33 – 34)</b>							<b>-80 000,00</b>	<b>-80 000,00</b>	<b>0,00</b>
<b>SA3</b>	<b>Saldo (3) Nettofinanzierungssaldo (Saldo 1 + Saldo 2)</b>							<b>-83 300,00</b>	<b>-83 600,00</b>	<b>300,00</b>
<b>Finanzierungstätigkeit</b>										
6/870000+346000	Investitionsdarlehen von Finanzunternehmen		3514	55				80 000,00	80 000,00	
<b>SU 35</b>	<b>Summe Einzahlungen aus der Finanzierungstätigkeit</b>							<b>80 000,00</b>	<b>80 000,00</b>	<b>0,00</b>
1/870000-346000	Tilgung Darlehen		3614	65					4 000,00	-4 000,00
<b>SU 36</b>	<b>Summe Auszahlungen aus der Finanzierungstätigkeit</b>							<b>0,00</b>	<b>4 000,00</b>	<b>-4 000,00</b>
<b>SA4</b>	<b>Saldo (4) Geldfluss aus der Finanzierungstätigkeit (35 – 36)</b>							<b>80 000,00</b>	<b>76 000,00</b>	<b>4 000,00</b>
<b>SA5</b>	<b>Saldo (5) Geldfluss aus der voranschlagswirksamen Gebarung (Saldo 3 + Saldo 4)</b>							<b>-3 300,00</b>	<b>-7 600,00</b>	<b>4 300,00</b>
<b>88</b>	<b>Wirtschaftliche Unternehmungen (Fortsetzung)</b>									
<b>888</b>	<b>Bestattungsunternehmungen</b>									
<b>888000</b>	<b>Bestattungsunternehmungen</b>									
<b>Operative Gebarung</b>										
<b>SU 21 / 31</b>	<b>Summe Erträge / Einzahlungen operative Gebarung</b>				<b>0,00</b>	<b>0,00</b>	<b>0,00</b>	<b>0,00</b>	<b>0,00</b>	<b>0,00</b>
1/888000-710000	Öffentliche Abgaben - Ausgaben	2225	3225	24	100,00	100,00		100,00	100,00	
<b>SU 22 / 32</b>	<b>Summe Aufwendungen / Auszahlungen operative Gebarung</b>				<b>100,00</b>	<b>100,00</b>	<b>0,00</b>	<b>100,00</b>	<b>100,00</b>	<b>0,00</b>
<b>SA 0 / SA 1</b>	<b>(0) Nettoergebnis (21 - 22) / (1) Geldfluss operative Gebarung (31 – 32)</b>				<b>-100,00</b>	<b>-100,00</b>	<b>0,00</b>	<b>-100,00</b>	<b>-100,00</b>	<b>0,00</b>
<b>SU 23</b>	<b>Summe Haushaltsrücklagen</b>				<b>0,00</b>	<b>0,00</b>	<b>0,00</b>	<b>0,00</b>	<b>0,00</b>	<b>0,00</b>
<b>SA00</b>	<b>Nettoergebnis nach Zuw./Entn. Haushaltsrücklagen (Saldo 0 +/- SU23)</b>				<b>-100,00</b>	<b>-100,00</b>	<b>0,00</b>			
<b>Investive Gebarung</b>										
<b>SU 33</b>	<b>Summe Einzahlungen investive Gebarung</b>							<b>0,00</b>	<b>0,00</b>	<b>0,00</b>
<b>SU 34</b>	<b>Summe Auszahlungen investive Gebarung</b>							<b>0,00</b>	<b>0,00</b>	<b>0,00</b>
<b>SA2</b>	<b>Saldo (2) Geldfluss aus der Investiven Gebarung (33 – 34)</b>							<b>0,00</b>	<b>0,00</b>	<b>0,00</b>
<b>SA3</b>	<b>Saldo (3) Nettofinanzierungssaldo (Saldo 1 + Saldo 2)</b>							<b>-100,00</b>	<b>-100,00</b>	<b>0,00</b>
<b>Finanzierungstätigkeit</b>										
<b>SU 35</b>	<b>Summe Einzahlungen aus der Finanzierungstätigkeit</b>							<b>0,00</b>	<b>0,00</b>	<b>0,00</b>
<b>SU 36</b>	<b>Summe Auszahlungen aus der Finanzierungstätigkeit</b>							<b>0,00</b>	<b>0,00</b>	<b>0,00</b>
<b>SA4</b>	<b>Saldo (4) Geldfluss aus der Finanzierungstätigkeit (35 – 36)</b>							<b>0,00</b>	<b>0,00</b>	<b>0,00</b>
<b>SA5</b>	<b>Saldo (5) Geldfluss aus der voranschlagswirksamen Gebarung (Saldo 3 + Saldo 4)</b>							<b>-100,00</b>	<b>-100,00</b>	<b>0,00</b>

	MVAG EH	MVAG FH	QU	Ergebnisvoranschlag		Finanzierungsvoranschlag				
				VA 2021 inkl. NVA	VA 2021	1. NVA	VA 2021 inkl. NVA	VA 2021	1. NVA	
<b>9 Finanzwirtschaft</b>										
<b>90</b>	<b>Gesonderte Verwaltung</b>									
<b>900</b>	<b>Gesonderte Verwaltung</b>									
<b>900000</b>	<b>Gesonderte Verwaltung</b>									
<b>Operative Gebarung</b>										
2/900000+816000	Kostenbeiträge (Kostensätze) für sonstige Leistungen	2114	3114	13	11 000,00	11 000,00		11 000,00	11 000,00	
2/900000+863000	AMS: Eingliederungshilfe	2121	3121	15	1 200,00		1 200,00	1 200,00		1 200,00
2/900000+868000	Jagdpatchentschädigung	2124	3124	16	400,00	400,00		400,00	400,00	
<b>SU 21 / 31</b>	<b>Summe Erträge / Einzahlungen operative Gebarung</b>				<b>12 600,00</b>	<b>11 400,00</b>	<b>1 200,00</b>	<b>12 600,00</b>	<b>11 400,00</b>	<b>1 200,00</b>
1/900000-456000	Schreib-, Zeichen- und sonstige Büromittel	2221	3221	23	300,00	300,00		300,00	300,00	
1/900000-510000	Geldbezüge der Vertragsbediensteten der Verwaltung	2211	3211	20	98 300,00	120 600,00	-22 300,00	98 300,00	120 600,00	-22 300,00
1/900000-565000	Mehrleistungsvergütungen	2211	3211	20		2 600,00	-2 600,00		2 600,00	-2 600,00
1/900000-569000	sonstige Nebengebühren	2211	3211	20	4 300,00	4 400,00	-100,00	4 300,00	4 400,00	-100,00
1/900000-580000	Dienstgeberbeiträge Ausgleichsfonds für Familienbeihilfen	2212	3212	20	4 000,00	5 000,00	-1 000,00	4 000,00	5 000,00	-1 000,00
1/900000-582000	Sonstige Dienstgeberbeiträge zur sozialen Sicherheit	2212	3212	20	21 800,00	27 000,00	-5 200,00	21 800,00	27 000,00	-5 200,00
1/900000-591000	Dotierung von Rückstellungen für Abfertigungen	2214			900,00	900,00				
1/900000-592000	Dotierung von Rückstellungen für Jubiläumswendungen	2214			2 800,00	2 800,00				
1/900000-724000	Reisegebühren	2225	3225	24	300,00	300,00		300,00	300,00	
1/900000-726000	Mitgliedsbeiträge an Institutionen	2225	3225	24	300,00	300,00		300,00	300,00	
1/900000-728000	Entgelte für sonstige Leistungen	2225	3225	24	17 000,00	17 000,00		17 000,00	17 000,00	
<b>SU 22 / 32</b>	<b>Summe Aufwendungen / Auszahlungen operative Gebarung</b>				<b>150 000,00</b>	<b>181 200,00</b>	<b>-31 200,00</b>	<b>146 300,00</b>	<b>177 500,00</b>	<b>-31 200,00</b>
<b>SA 0 / SA 1</b>	<b>(0) Nettoergebnis (21 - 22) / (1) Geldfluss operative Gebarung (31 - 32)</b>				<b>-137 400,00</b>	<b>-169 800,00</b>	<b>32 400,00</b>	<b>-133 700,00</b>	<b>-166 100,00</b>	<b>32 400,00</b>
<b>SU 23</b>	<b>Summe Haushaltsrücklagen</b>				<b>0,00</b>	<b>0,00</b>	<b>0,00</b>	<b>0,00</b>	<b>0,00</b>	<b>0,00</b>
<b>SA00</b>	<b>Nettoergebnis nach Zuw./Entn. Haushaltsrücklagen (Saldo 0 +/- SU23)</b>				<b>-137 400,00</b>	<b>-169 800,00</b>	<b>32 400,00</b>			
<b>Investive Gebarung</b>										
<b>SU 33</b>	<b>Summe Einzahlungen investive Gebarung</b>							<b>0,00</b>	<b>0,00</b>	<b>0,00</b>
<b>SU 34</b>	<b>Summe Auszahlungen investive Gebarung</b>							<b>0,00</b>	<b>0,00</b>	<b>0,00</b>
<b>SA2</b>	<b>Saldo (2) Geldfluss aus der Investiven Gebarung (33 - 34)</b>							<b>0,00</b>	<b>0,00</b>	<b>0,00</b>
<b>SA3</b>	<b>Saldo (3) Nettofinanzierungssaldo (Saldo 1 + Saldo 2)</b>							<b>-133 700,00</b>	<b>-166 100,00</b>	<b>32 400,00</b>
<b>Finanzierungstätigkeit</b>										
<b>SU 35</b>	<b>Summe Einzahlungen aus der Finanzierungstätigkeit</b>							<b>0,00</b>	<b>0,00</b>	<b>0,00</b>

# 1. Nachtragsvoranschlag 2021

# NVA Ergebnis- und Finanzierungsvoranschlag Detailnachweis

Stadtgemeinde Pöchlarn

		MVAG			Ergebnisvoranschlag			Finanzierungsvoranschlag		
		EH	FH	QU	VA 2021 inkl. NVA	VA 2021	1. NVA	VA 2021 inkl. NVA	VA 2021	1. NVA
<b>SU 36</b>	<b>Summe Auszahlungen aus der Finanzierungstätigkeit</b>							<b>0,00</b>	<b>0,00</b>	<b>0,00</b>
<b>SA4</b>	<b>Saldo (4) Geldfluss aus der Finanzierungstätigkeit (35 – 36)</b>							<b>0,00</b>	<b>0,00</b>	<b>0,00</b>
<b>SA5</b>	<b>Saldo (5) Geldfluss aus der voranschlagswirksamen Gebarung (Saldo 3 + Saldo 4)</b>							<b>-133 700,00</b>	<b>-166 100,00</b>	<b>32 400,00</b>
<b>91</b>	<b>Kapitalvermögen und Stiftungen ohne eigene Rechtspersönlichkeit</b>									
<b>910</b>	<b>Geldverkehr</b>									
<b>910000</b>	<b>Geldverkehr</b>									
	<b>Operative Gebarung</b>									
2/910000+823000	Zinsen der Giro-und Sparkonten	2131	3131	14	100,00		100,00	100,00		100,00
2/910000+829000	Sonstige Einnahmen	2116	3116	18	1 000,00	1 000,00		1 000,00	1 000,00	
<b>SU 21 / 31</b>	<b>Summe Erträge / Einzahlungen operative Gebarung</b>				<b>1 100,00</b>	<b>1 000,00</b>	<b>100,00</b>	<b>1 100,00</b>	<b>1 000,00</b>	<b>100,00</b>
1/910000-650000	Zinsen	2241	3241	25	7 000,00	7 000,00		7 000,00	7 000,00	
1/910000-657000	Disagien	2244	3244	25	100,00	100,00		100,00	100,00	
1/910000-659000	Geldverkehrsspesen	2244	3244	24	1 500,00	1 500,00		1 500,00	1 500,00	
1/910000-710000	Kapitalertragssteuer	2225	3225	24	100,00	100,00		100,00	100,00	
<b>SU 22 / 32</b>	<b>Summe Aufwendungen / Auszahlungen operative Gebarung</b>				<b>8 700,00</b>	<b>8 700,00</b>	<b>0,00</b>	<b>8 700,00</b>	<b>8 700,00</b>	<b>0,00</b>
<b>SA 0 / SA 1</b>	<b>(0) Nettoergebnis (21 - 22) / (1) Geldfluss operative Gebarung (31 – 32)</b>				<b>-7 600,00</b>	<b>-7 700,00</b>	<b>100,00</b>	<b>-7 600,00</b>	<b>-7 700,00</b>	<b>100,00</b>
<b>SU 23</b>	<b>Summe Haushaltsrücklagen</b>				<b>0,00</b>	<b>0,00</b>	<b>0,00</b>	<b>0,00</b>	<b>0,00</b>	<b>0,00</b>
<b>SA00</b>	<b>Nettoergebnis nach Zuw./Entn. Haushaltsrücklagen (Saldo 0 +/- SU23)</b>				<b>-7 600,00</b>	<b>-7 700,00</b>	<b>100,00</b>			
	<b>Investive Gebarung</b>									
<b>SU 33</b>	<b>Summe Einzahlungen investive Gebarung</b>							<b>0,00</b>	<b>0,00</b>	<b>0,00</b>
<b>SU 34</b>	<b>Summe Auszahlungen investive Gebarung</b>							<b>0,00</b>	<b>0,00</b>	<b>0,00</b>
<b>SA2</b>	<b>Saldo (2) Geldfluss aus der Investiven Gebarung (33 – 34)</b>							<b>0,00</b>	<b>0,00</b>	<b>0,00</b>
<b>SA3</b>	<b>Saldo (3) Nettofinanzierungssaldo (Saldo 1 + Saldo 2)</b>							<b>-7 600,00</b>	<b>-7 700,00</b>	<b>100,00</b>
	<b>Finanzierungstätigkeit</b>									
<b>SU 35</b>	<b>Summe Einzahlungen aus der Finanzierungstätigkeit</b>							<b>0,00</b>	<b>0,00</b>	<b>0,00</b>
<b>SU 36</b>	<b>Summe Auszahlungen aus der Finanzierungstätigkeit</b>							<b>0,00</b>	<b>0,00</b>	<b>0,00</b>
<b>SA4</b>	<b>Saldo (4) Geldfluss aus der Finanzierungstätigkeit (35 – 36)</b>							<b>0,00</b>	<b>0,00</b>	<b>0,00</b>
<b>SA5</b>	<b>Saldo (5) Geldfluss aus der voranschlagswirksamen Gebarung (Saldo 3 + Saldo 4)</b>							<b>-7 600,00</b>	<b>-7 700,00</b>	<b>100,00</b>
<b>92</b>	<b>Öffentliche Abgaben</b>									
<b>920</b>	<b>Ausschließliche Gemeindeabgaben</b>									
<b>920000</b>	<b>Ausschließliche Gemeindeabgaben</b>									
	<b>Operative Gebarung</b>									
2/920000+830000	Grundsteuer A	2111	3111	10	10 000,00	10 000,00		10 000,00	10 000,00	
2/920000+831000	Grundsteuer B	2111	3111	10	337 600,00	337 600,00		337 600,00	337 600,00	

# 1. Nachtragsvoranschlag 2021

Stadtgemeinde Pöchlarn

# NVA Ergebnis- und Finanzierungsvoranschlag Detailnachweis

		MVAG	MVAG	QU	Ergebnisvoranschlag		Finanzierungsvoranschlag			
		EH	FH		VA 2021 inkl. NVA	VA 2021	1. NVA	VA 2021 inkl. NVA	VA 2021	1. NVA
2/920000+833100	Kommunalsteuer	2111	3111	10	2 602 000,00	2 602 000,00		2 602 000,00	2 602 000,00	
2/920000+837000	Lustbarkeitsabgabe	2111	3111	10	100,00	100,00		100,00	100,00	
2/920000+838000	Hundeabgabe	2111	3111	10	9 500,00	9 500,00		9 500,00	9 500,00	
2/920000+840000	Ankündigungsabgabe	2111	3111	10	300,00	300,00		300,00	300,00	
2/920000+841000	Gebrauchsabgabe	2111	3111	10	76 600,00	58 400,00	18 200,00	76 600,00	58 400,00	18 200,00
2/920000+849000	Mahngebühren, Säumniszuschläge GVU	2111	3111	10	2 500,00	2 500,00		2 500,00	2 500,00	
2/920000+849100	Mahngebühren Abgabe 47	2111	3111	10	1 000,00	1 000,00		1 000,00	1 000,00	
2/920000+850000	Aufschließungskosten	2111	3111	10	145 000,00	145 000,00		145 000,00	145 000,00	
2/920000+856000	Verwaltungsabgaben	2111	3111	10	12 100,00	12 100,00		12 100,00	12 100,00	
2/920000+856100	Verwaltungsabgaben	2111	3111	10						
2/920000+857000	Kommissionsgebühren	2111	3111	10						
<b>SU 21 / 31</b>	<b>Summe Erträge / Einzahlungen operative Gebarung</b>				<b>3 196 700,00</b>	<b>3 178 500,00</b>	<b>18 200,00</b>	<b>3 196 700,00</b>	<b>3 178 500,00</b>	<b>18 200,00</b>
1/920000-640000	Rechtskosten	2222	3222	24	500,00	500,00		500,00	500,00	
1/920000-720000	Einhebungsgebühr Abgabenverband	2225	3225	24	35 000,00	35 000,00		35 000,00	35 000,00	
1/920000-722000	Rückersätze von Einnahmen	2225	3225	24	500,00	500,00		500,00	500,00	
<b>SU 22 / 32</b>	<b>Summe Aufwendungen / Auszahlungen operative Gebarung</b>				<b>36 000,00</b>	<b>36 000,00</b>	<b>0,00</b>	<b>36 000,00</b>	<b>36 000,00</b>	<b>0,00</b>
<b>SA 0 / SA 1</b>	<b>(0) Nettoergebnis (21 - 22) / (1) Geldfluss operative Gebarung (31 - 32)</b>				<b>3 160 700,00</b>	<b>3 142 500,00</b>	<b>18 200,00</b>	<b>3 160 700,00</b>	<b>3 142 500,00</b>	<b>18 200,00</b>
<b>SU 23</b>	<b>Summe Haushaltsrücklagen</b>				<b>0,00</b>	<b>0,00</b>	<b>0,00</b>	<b>0,00</b>	<b>0,00</b>	<b>0,00</b>
<b>SA00</b>	<b>Nettoergebnis nach Zuw./Entn. Haushaltsrücklagen (Saldo 0 +/- SU23)</b>				<b>3 160 700,00</b>	<b>3 142 500,00</b>	<b>18 200,00</b>			
<b>Investive Gebarung</b>										
<b>SU 33</b>	<b>Summe Einzahlungen investive Gebarung</b>							<b>0,00</b>	<b>0,00</b>	<b>0,00</b>
<b>SU 34</b>	<b>Summe Auszahlungen investive Gebarung</b>							<b>0,00</b>	<b>0,00</b>	<b>0,00</b>
<b>SA2</b>	<b>Saldo (2) Geldfluss aus der Investiven Gebarung (33 - 34)</b>							<b>0,00</b>	<b>0,00</b>	<b>0,00</b>
<b>SA3</b>	<b>Saldo (3) Nettofinanzierungssaldo (Saldo 1 + Saldo 2)</b>							<b>3 160 700,00</b>	<b>3 142 500,00</b>	<b>18 200,00</b>
<b>Finanzierungstätigkeit</b>										
<b>SU 35</b>	<b>Summe Einzahlungen aus der Finanzierungstätigkeit</b>							<b>0,00</b>	<b>0,00</b>	<b>0,00</b>
<b>SU 36</b>	<b>Summe Auszahlungen aus der Finanzierungstätigkeit</b>							<b>0,00</b>	<b>0,00</b>	<b>0,00</b>
<b>SA4</b>	<b>Saldo (4) Geldfluss aus der Finanzierungstätigkeit (35 - 36)</b>							<b>0,00</b>	<b>0,00</b>	<b>0,00</b>
<b>SA5</b>	<b>Saldo (5) Geldfluss aus der voranschlagswirksamen Gebarung (Saldo 3 + Saldo 4)</b>							<b>3 160 700,00</b>	<b>3 142 500,00</b>	<b>18 200,00</b>
<b>921</b>	<b>Zwischen Ländern und Gemeinden geteilte Abgaben</b>									
<b>921000</b>	<b>Zwischen Ländern und Gemeinden geteilte Abgaben</b>									
<b>Operative Gebarung</b>										
2/921000+816000	Kostenbeiträge (Kostenersätze) für sonstige Leistungen	2114	3114	13	6 300,00	2 900,00	3 400,00	6 300,00	2 900,00	3 400,00
2/921000+834000	Nächtigungstaxe 35% Gemeinde, 65% Land	2111	3111	10	14 000,00	14 000,00		14 000,00	14 000,00	

# 1. Nachtragsvoranschlag 2021

Stadtgemeinde Pöchlarn

# NVA Ergebnis- und Finanzierungsvoranschlag Detailnachweis

		MVAG	MVAG	QU	Ergebnisvoranschlag			Finanzierungsvoranschlag		
		EH	FH		VA 2021 inkl. NVA	VA 2021	1. NVA	VA 2021 inkl. NVA	VA 2021	1. NVA
2/921000+834100	Interessentenbeiträge 95% Gemeinde 5% Land	2111	3111	10	58 100,00	55 000,00	3 100,00	58 100,00	55 000,00	3 100,00
<b>SU 21 / 31</b>	<b>Summe Erträge / Einzahlungen operative Gebarung</b>				<b>78 400,00</b>	<b>71 900,00</b>	<b>6 500,00</b>	<b>78 400,00</b>	<b>71 900,00</b>	<b>6 500,00</b>
<b>SU 22 / 32</b>	<b>Summe Aufwendungen / Auszahlungen operative Gebarung</b>				<b>0,00</b>	<b>0,00</b>	<b>0,00</b>	<b>0,00</b>	<b>0,00</b>	<b>0,00</b>
<b>SA 0 / SA 1</b>	<b>(0) Nettoergebnis (21 - 22) / (1) Geldfluss operative Gebarung (31 - 32)</b>				<b>78 400,00</b>	<b>71 900,00</b>	<b>6 500,00</b>	<b>78 400,00</b>	<b>71 900,00</b>	<b>6 500,00</b>
<b>SU 23</b>	<b>Summe Haushaltsrücklagen</b>				<b>0,00</b>	<b>0,00</b>	<b>0,00</b>	<b>0,00</b>	<b>0,00</b>	<b>0,00</b>
<b>SA00</b>	<b>Nettoergebnis nach Zuw./Entn. Haushaltsrücklagen (Saldo 0 +/- SU23)</b>				<b>78 400,00</b>	<b>71 900,00</b>	<b>6 500,00</b>			
<b>Investive Gebarung</b>										
<b>SU 33</b>	<b>Summe Einzahlungen investive Gebarung</b>							<b>0,00</b>	<b>0,00</b>	<b>0,00</b>
<b>SU 34</b>	<b>Summe Auszahlungen investive Gebarung</b>							<b>0,00</b>	<b>0,00</b>	<b>0,00</b>
<b>SA2</b>	<b>Saldo (2) Geldfluss aus der Investiven Gebarung (33 - 34)</b>							<b>0,00</b>	<b>0,00</b>	<b>0,00</b>
<b>SA3</b>	<b>Saldo (3) Nettofinanzierungssaldo (Saldo 1 + Saldo 2)</b>							<b>78 400,00</b>	<b>71 900,00</b>	<b>6 500,00</b>
<b>Finanzierungstätigkeit</b>										
<b>SU 35</b>	<b>Summe Einzahlungen aus der Finanzierungstätigkeit</b>							<b>0,00</b>	<b>0,00</b>	<b>0,00</b>
<b>SU 36</b>	<b>Summe Auszahlungen aus der Finanzierungstätigkeit</b>							<b>0,00</b>	<b>0,00</b>	<b>0,00</b>
<b>SA4</b>	<b>Saldo (4) Geldfluss aus der Finanzierungstätigkeit (35 - 36)</b>							<b>0,00</b>	<b>0,00</b>	<b>0,00</b>
<b>SA5</b>	<b>Saldo (5) Geldfluss aus der voranschlagswirksamen Gebarung (Saldo 3 + Saldo 4)</b>							<b>78 400,00</b>	<b>71 900,00</b>	<b>6 500,00</b>
<b>925</b>	<b>Ertragsanteile an gemeinschaftlichen Bundesabgaben</b>									
<b>925000</b>	<b>Ertragsanteile an gemeinschaftlichen Bundesabgaben</b>									
<b>Operative Gebarung</b>										
2/925000+859400	Abgabenertragsanteile	2112	3112	11	3 456 000,00	3 003 000,00	453 000,00	3 456 000,00	3 003 000,00	453 000,00
<b>SU 21 / 31</b>	<b>Summe Erträge / Einzahlungen operative Gebarung</b>				<b>3 456 000,00</b>	<b>3 003 000,00</b>	<b>453 000,00</b>	<b>3 456 000,00</b>	<b>3 003 000,00</b>	<b>453 000,00</b>
<b>SU 22 / 32</b>	<b>Summe Aufwendungen / Auszahlungen operative Gebarung</b>				<b>0,00</b>	<b>0,00</b>	<b>0,00</b>	<b>0,00</b>	<b>0,00</b>	<b>0,00</b>
<b>SA 0 / SA 1</b>	<b>(0) Nettoergebnis (21 - 22) / (1) Geldfluss operative Gebarung (31 - 32)</b>				<b>3 456 000,00</b>	<b>3 003 000,00</b>	<b>453 000,00</b>	<b>3 456 000,00</b>	<b>3 003 000,00</b>	<b>453 000,00</b>
<b>SU 23</b>	<b>Summe Haushaltsrücklagen</b>				<b>0,00</b>	<b>0,00</b>	<b>0,00</b>	<b>0,00</b>	<b>0,00</b>	<b>0,00</b>
<b>SA00</b>	<b>Nettoergebnis nach Zuw./Entn. Haushaltsrücklagen (Saldo 0 +/- SU23)</b>				<b>3 456 000,00</b>	<b>3 003 000,00</b>	<b>453 000,00</b>			
<b>Investive Gebarung</b>										
<b>SU 33</b>	<b>Summe Einzahlungen investive Gebarung</b>							<b>0,00</b>	<b>0,00</b>	<b>0,00</b>
<b>SU 34</b>	<b>Summe Auszahlungen investive Gebarung</b>							<b>0,00</b>	<b>0,00</b>	<b>0,00</b>
<b>SA2</b>	<b>Saldo (2) Geldfluss aus der Investiven Gebarung (33 - 34)</b>							<b>0,00</b>	<b>0,00</b>	<b>0,00</b>
<b>SA3</b>	<b>Saldo (3) Nettofinanzierungssaldo (Saldo 1 + Saldo 2)</b>							<b>3 456 000,00</b>	<b>3 003 000,00</b>	<b>453 000,00</b>
<b>Finanzierungstätigkeit</b>										
<b>SU 35</b>	<b>Summe Einzahlungen aus der Finanzierungstätigkeit</b>							<b>0,00</b>	<b>0,00</b>	<b>0,00</b>
<b>SU 36</b>	<b>Summe Auszahlungen aus der Finanzierungstätigkeit</b>							<b>0,00</b>	<b>0,00</b>	<b>0,00</b>
<b>SA4</b>	<b>Saldo (4) Geldfluss aus der Finanzierungstätigkeit (35 - 36)</b>							<b>0,00</b>	<b>0,00</b>	<b>0,00</b>
<b>SA5</b>	<b>Saldo (5) Geldfluss aus der voranschlagswirksamen Gebarung (Saldo 3 + Saldo 4)</b>							<b>3 456 000,00</b>	<b>3 003 000,00</b>	<b>453 000,00</b>

# 1. Nachtragsvoranschlag 2021

Stadtgemeinde Pöchlarn

# NVA Ergebnis- und Finanzierungsvoranschlag Detailnachweis

		MVAG	MVAG	QU	Ergebnisvoranschlag			Finanzierungsvoranschlag		
		EH	FH		VA 2021 inkl. NVA	VA 2021	1. NVA	VA 2021 inkl. NVA	VA 2021	1. NVA
<b>94</b>	<b>Finanzzuweisungen und Zuschüsse</b>									
<b>940</b>	<b>Bedarfszuweisungen</b>									
<b>940000</b>	<b>Bedarfszuweisungen</b>									
<b>Operative Gebarung</b>										
2/940000+871100	Bedarfszuweisungen II (Ausgewogenheit des Haushaltes)	2121	3121	33	871 100,00		871 100,00	871 100,00		871 100,00
<b>SU 21 / 31</b>	<b>Summe Erträge / Einzahlungen operative Gebarung</b>				<b>871 100,00</b>	<b>0,00</b>	<b>871 100,00</b>	<b>871 100,00</b>	<b>0,00</b>	<b>871 100,00</b>
<b>SU 22 / 32</b>	<b>Summe Aufwendungen / Auszahlungen operative Gebarung</b>				<b>0,00</b>	<b>0,00</b>	<b>0,00</b>	<b>0,00</b>	<b>0,00</b>	<b>0,00</b>
<b>SA 0 / SA 1</b>	<b>(0) Nettoergebnis (21 - 22) / (1) Geldfluss operative Gebarung (31 - 32)</b>				<b>871 100,00</b>	<b>0,00</b>	<b>871 100,00</b>	<b>871 100,00</b>	<b>0,00</b>	<b>871 100,00</b>
<b>SU 23</b>	<b>Summe Haushaltsrücklagen</b>				<b>0,00</b>	<b>0,00</b>	<b>0,00</b>	<b>0,00</b>	<b>0,00</b>	<b>0,00</b>
<b>SA00</b>	<b>Nettoergebnis nach Zuw./Entn. Haushaltsrücklagen (Saldo 0 +/- SU23)</b>				<b>871 100,00</b>	<b>0,00</b>	<b>871 100,00</b>			
<b>Investive Gebarung</b>										
<b>SU 33</b>	<b>Summe Einzahlungen investive Gebarung</b>							<b>0,00</b>	<b>0,00</b>	<b>0,00</b>
<b>SU 34</b>	<b>Summe Auszahlungen investive Gebarung</b>							<b>0,00</b>	<b>0,00</b>	<b>0,00</b>
<b>SA2</b>	<b>Saldo (2) Geldfluss aus der Investiven Gebarung (33 - 34)</b>							<b>0,00</b>	<b>0,00</b>	<b>0,00</b>
<b>SA3</b>	<b>Saldo (3) Nettofinanzierungssaldo (Saldo 1 + Saldo 2)</b>							<b>871 100,00</b>	<b>0,00</b>	<b>871 100,00</b>
<b>Finanzierungstätigkeit</b>										
<b>SU 35</b>	<b>Summe Einzahlungen aus der Finanzierungstätigkeit</b>							<b>0,00</b>	<b>0,00</b>	<b>0,00</b>
<b>SU 36</b>	<b>Summe Auszahlungen aus der Finanzierungstätigkeit</b>							<b>0,00</b>	<b>0,00</b>	<b>0,00</b>
<b>SA4</b>	<b>Saldo (4) Geldfluss aus der Finanzierungstätigkeit (35 - 36)</b>							<b>0,00</b>	<b>0,00</b>	<b>0,00</b>
<b>SA5</b>	<b>Saldo (5) Geldfluss aus der voranschlagswirksamen Gebarung (Saldo 3 + Saldo 4)</b>							<b>871 100,00</b>	<b>0,00</b>	<b>871 100,00</b>
<b>941</b>	<b>Sonstige Finanzzuweisungen nach dem FAG</b>									
<b>941000</b>	<b>Sonstige Finanzzuweisungen nach dem FAG</b>									
<b>Operative Gebarung</b>										
2/941000+860000	Laufende Transferzahlungen von Bund und Bundesfonds	2121	3121	15	19 000,00	19 000,00		19 000,00	19 000,00	
<b>SU 21 / 31</b>	<b>Summe Erträge / Einzahlungen operative Gebarung</b>				<b>19 000,00</b>	<b>19 000,00</b>	<b>0,00</b>	<b>19 000,00</b>	<b>19 000,00</b>	<b>0,00</b>
<b>SU 22 / 32</b>	<b>Summe Aufwendungen / Auszahlungen operative Gebarung</b>				<b>0,00</b>	<b>0,00</b>	<b>0,00</b>	<b>0,00</b>	<b>0,00</b>	<b>0,00</b>
<b>SA 0 / SA 1</b>	<b>(0) Nettoergebnis (21 - 22) / (1) Geldfluss operative Gebarung (31 - 32)</b>				<b>19 000,00</b>	<b>19 000,00</b>	<b>0,00</b>	<b>19 000,00</b>	<b>19 000,00</b>	<b>0,00</b>
<b>SU 23</b>	<b>Summe Haushaltsrücklagen</b>				<b>0,00</b>	<b>0,00</b>	<b>0,00</b>	<b>0,00</b>	<b>0,00</b>	<b>0,00</b>
<b>SA00</b>	<b>Nettoergebnis nach Zuw./Entn. Haushaltsrücklagen (Saldo 0 +/- SU23)</b>				<b>19 000,00</b>	<b>19 000,00</b>	<b>0,00</b>			
<b>Investive Gebarung</b>										
<b>SU 33</b>	<b>Summe Einzahlungen investive Gebarung</b>							<b>0,00</b>	<b>0,00</b>	<b>0,00</b>
<b>SU 34</b>	<b>Summe Auszahlungen investive Gebarung</b>							<b>0,00</b>	<b>0,00</b>	<b>0,00</b>
<b>SA2</b>	<b>Saldo (2) Geldfluss aus der Investiven Gebarung (33 - 34)</b>							<b>0,00</b>	<b>0,00</b>	<b>0,00</b>
<b>SA3</b>	<b>Saldo (3) Nettofinanzierungssaldo (Saldo 1 + Saldo 2)</b>							<b>19 000,00</b>	<b>19 000,00</b>	<b>0,00</b>

# 1. Nachtragsvoranschlag 2021

Stadtgemeinde Pöchlarn

# NVA Ergebnis- und Finanzierungsvoranschlag Detailnachweis

	MVAG EH	MVAG FH	QU	Ergebnisvoranschlag			Finanzierungsvoranschlag		
				VA 2021 inkl. NVA	VA 2021	1. NVA	VA 2021 inkl. NVA	VA 2021	1. NVA
<b>Finanzierungstätigkeit</b>									
SU 35							0,00	0,00	0,00
SU 36							0,00	0,00	0,00
SA4							0,00	0,00	0,00
SA5							19 000,00	19 000,00	0,00
<b>99 Jahresergebnis, Übergabe und Übernahme des Jahresergebnisses, Abwicklung der Vorjahre</b>									
991									
991000									
<b>Operative Gebarung</b>									
2/991000+828000		2116	3116	18	15 000,00	15 000,00		15 000,00	15 000,00
SU 21 / 31					15 000,00	15 000,00	0,00	15 000,00	15 000,00
SU 22 / 32					0,00	0,00	0,00	0,00	0,00
SA 0 / SA 1					15 000,00	15 000,00	0,00	15 000,00	15 000,00
SU 23					0,00	0,00	0,00	0,00	0,00
SA00					15 000,00	15 000,00	0,00		
<b>Investive Gebarung</b>									
SU 33							0,00	0,00	0,00
SU 34							0,00	0,00	0,00
SA2							0,00	0,00	0,00
SA3							15 000,00	15 000,00	0,00
<b>Finanzierungstätigkeit</b>									
SU 35							0,00	0,00	0,00
SU 36							0,00	0,00	0,00
SA4							0,00	0,00	0,00
SA5							15 000,00	15 000,00	0,00



Personaldaten iSd ÖStp (Anlage 4)



Gruppe 1 - gesamt	Dienstverhältnis zu Gemeinde, dienstleistend in einer Dienststelle, bezahlt aus dem Budget		Personalaufwendungen, Aktive, betriebsmäßige Darstellung exklusive Ausgliederungen				
	Köpfe	VBÄ	davon melden Gemeinden optional				gesamt
Bezüge (L und G: Unterklasse 50-55)			Nebengebühren (L und G: Gruppen 564-569)	Dienstgeberbeiträge (L und G: Unterklasse 58)	Weitere Aufwendungen	Kontenklasse 5	
BeamtInnen							
Vertragsbedienstete	43,0	35,2					
KV-Bedienstete (Kollektivvertrag)							
Summe	43,0	35,2					
<b>darunter (Teilmengen der Gruppe 1)</b>							
MusikschullehrerInnen							
KindergärtnerInnen und							
Bedienstete nicht-ausgliederter Krankenanstalten							
<b>Gruppe 1a - Ausbildungsverhältnisse (insb. Lehrlinge)</b>							

Gruppe 2 - gesamt	Dienstverhältnis zur Gemeinde, dienstleistend bei sonstigem Rechtsträger, bezahlt aus dem Budget		Personalaufwendungen, Aktive, Ausgliederter				
	Köpfe	VBÄ	davon melden Gemeinden optional				gesamt
Bezüge (L und G: Unterklasse 50-55)			Nebengebühren (L und G: Gruppen 564-569)	Dienstgeberbeiträge (L und G: Unterklasse 58)	Weitere Aufwendungen	Kontenklasse 5	
BeamtInnen							
Vertragsbedienstete	1,0	1,0					
Summe	1,0	1,0					

# 1. Nachtragsvoranschlag 2021

Stadtgemeinde Pöchlarn

Personaldaten iSd ÖStp (Anlage 4)

Gruppe 2 - nach Rechnungsträger		Köpfe	VBÄ
Einheit: Schild Birgit			
Refundierung des Personalaufwandes? Ja/Nein	Ja		
Anzahl Bedienstete		1,0	1,0

BeamtInnen-PensionistInnen zum 31.12.2021			
	Anzahl	Ø-Pensionshöhe /Mt. <sup>1)</sup>	
RuhegenussbezieherInnen	2,0		
Hinterbliebene <sup>2)</sup>	2,0		
Neue RuhegenussbezieherInnen im Bezugsjahr 2021			
	Anzahl	Ø-Pensionsantrittsalter	Ø-Pensionshöhe /Mt. <sup>1)</sup>
Alterspension <sup>3)</sup>			
Dienstunfähigkeit <sup>4)</sup>			
vorzeitige Pensionierung mit Abschlag <sup>5)</sup>			
vorzeitige Pensionierung ohne Abschlag <sup>6)</sup>			
Pensionierungen gesamt	0,0	0,0	0,0
1) Durchschnittspension im Dezember laut Personalstatistik-Festlegungen ohne Sonderzahlungen, ohne Pflegegeld und ohne sonstige Transferleistungen; brutto 2) Witwen-, Witwer-, Waisenversorgungsbezüge und vergleichbare Leistungen 3) Ruhebezüge aufgrund einer Ruhestandsversetzung durch Erklärung iSd § 15 iVm § 236c Abs. 1 BDG 1979, eines Übertritts in den Ruhestand oder einer vergleichbaren Regelung 4) Ruhebezüge aufgrund einer Ruhestandsversetzung wegen dauernder Dienstunfähigkeit 5) Ruhebezüge aufgrund einer Ruhestandsversetzung vor dem Mindestalter für eine Ruhestandsversetzung durch Erklärung iSd Z 3, die eine Minderung der Bemessungsgrundlage bewirkt (z.B. § 207n BDG 1979) 6) Ruhebezüge aufgrund einer Ruhestandsversetzung vor dem Mindestalter für eine Ruhestandsversetzung durch Erklärung iSd Z 3, die keine Minderung der Bemessungsgrundlage bewirkt (z.B. § 207n BDG 1979)			
Pensionsausgaben für das Bezugsjahr 2021			
Summe	49 800,00		

Nachweis über Transferzahlungen (Anlage 6a)



# 1. Nachtragsvoranschlag 2021

Stadtgemeinde Pöchlarn

# Nachweis über Transferzahlungen (Anlage 6a)

Haushaltskonto	Bezeichnung Ansatz	Bezeichnung Post	Summe Einzahlungen	Summe Auszahlungen
<b>Transferzahlungen von/an Bund, Bundesfonds, Bundeskammern</b>				
<b>Gesamtsumme Transferzahlungen von/an Bund, Bundesfonds, Bundeskammern</b>			<b>3 655 900,00</b>	<b>0,00</b>
<b>Summe Kapitaltransfers</b>			<b>180 700,00</b>	<b>0,00</b>
<b>Summe Laufende Transfers</b>			<b>3 475 200,00</b>	<b>0,00</b>
2/850104+300000	Regensburger Straße: Austausch Leitung	KPC Umweltförderung	12 600,00	
2/851000+300000	Betriebe der Abwasserbeseitigung	Kapitaltransfers von Bund, Bundesfonds und Bundeskammern	4 700,00	
2/851000+860000	Betriebe der Abwasserbeseitigung	Förderung KPC (Zinsen)	200,00	
2/925000+859400	Ertragsanteile an gemeinschaftlichen Bundesabgaben	Abgabenertragsanteile	3 456 000,00	
2/941000+860000	Sonstige Finanzzuweisungen nach dem FAG	Laufende Transferzahlungen von Bund und Bundesfonds	19 000,00	
6/612000+300000	Gemeindestraßen	Förderung Bund Radweg	125 000,00	
6/639200+300000	Rampersdorfer Graben	Förderung Bundesmittel	38 400,00	
<b>Transferzahlungen von/an Länder, Landesfonds, Landesammern</b>				
<b>Gesamtsumme Transferzahlungen von/an Länder, Landesfonds, Landesammern</b>			<b>1 538 600,00</b>	<b>1 024 000,00</b>
<b>Summe Kapitaltransfers</b>			<b>215 000,00</b>	<b>73 000,00</b>
<b>Summe Laufende Transfers</b>			<b>1 323 600,00</b>	<b>951 000,00</b>
2/029010+861200	Amtsgebäude Kirchenplatz	Annuitätenzuschüsse Land NÖ (11/1)	2 000,00	
2/163000+861200	Freiwillige Feuerwehren	Annuitätenzuschüsse Land NÖ	1 200,00	
2/211000+861000	Volksschulen	Förderung Land Nachmittagsbetreuung	9 000,00	
2/240000+861000	Kindergarten Miteinander	Zuschuss Land NÖ Kindergartenfonds	7 700,00	
2/240000+861100	Kindergarten Miteinander	Förderungen Land NÖ	5 000,00	
2/240100+861000	Kindergarten Sonnenschein	Zuschuss Land NÖ Kindergartenfonds	3 200,00	
2/240400+861000	Kinderbetreuung Wichtelstube	Kapitaltransferzahlungen von Ländern und Landesfonds	24 400,00	
2/381000+861000	Maßnahmen der Kulturpflege	Förderung Land NÖ	7 100,00	
2/429000+861000	Sonstige Einrichtungen und Maßnahmen	Kapitaltransferzahlungen von Ländern, Landesfonds und -kammern	1 500,00	
2/519000+861000	Gesunde Gemeinde	Kapitaltransferzahlungen von Ländern, Landesfonds und -kammern	3 300,00	
2/519100+861000	Gesundheitsmagazin	Transfers von Ländern, Landesfonds und Landesammern	1 000,00	
2/639000+861000	Sonstige Einrichtungen und Maßnahmen	Kapitaltransferzahlungen von Ländern, Landesfonds und -kammern	4 000,00	
2/821000+861000	Fuhrpark	Transfers von Ländern, Landesfonds und Landesammern	28 000,00	
2/853000+861000	Betriebe für die Einrichtung und Verw.von Wohn-und Geschäftsgebäuden	Zinsenzuschüsse Land NÖ	10 000,00	
2/853300+861000	Hausverwaltung	Zinsenzuschüsse Land NÖ	92 600,00	
2/940000+871100	Bedarfszuweisungen	Bedarfszuweisungen II (Ausgewogenheit des Haushaltes)	871 100,00	
6/363000+301000	Altstadterhaltung und Ortsbildpflege	Kapitaltransfers von Ländern, Landesfonds und Landesammern	39 900,00	
6/612000+871000	Gemeindestraßen	Kapitaltransfers aus Gemeinde-Bedarfszuweisungsmittel	250 000,00	
6/639200+301000	Rampersdorfer Graben	Förderung Landesmittel	25 600,00	
6/649000+301000	Sonstige Einrichtungen und Maßnahmen	Förderung Stadterneuerung	40 000,00	

# 1. Nachtragsvoranschlag 2021

Stadtgemeinde Pöchlarn

## Nachweis über Transferzahlungen (Anlage 6a)

Haushaltskonto	Bezeichnung Ansatz	Bezeichnung Post	Summe Einzahlungen	Summe Auszahlungen
<b>Transferzahlungen von/an Länder, Landesfonds, Landesammern</b>				
<b>Gesamtsumme Transferzahlungen von/an Länder, Landesfonds, Landesammern</b>			<b>1 538 600,00</b>	<b>1 024 000,00</b>
<b>Summe Kapitaltransfers</b>			<b>215 000,00</b>	<b>73 000,00</b>
<b>Summe Laufende Transfers</b>			<b>1 323 600,00</b>	<b>951 000,00</b>
6/710000+301000	Land- und forwirtschaftlicher Wegebau	Unterstützung Fachabteilung Güterwege	2 500,00	
6/710000+871000	Land- und forwirtschaftlicher Wegebau	Bedarfszuweisung Abt. Gemeinden (IWW3)	2 500,00	
6/771001+301000	Spaziergang "Oskar Kokoschka"	Förderung LEADER: Landesmittel	7 000,00	
6/815000+301000	Park- und Gartenanlagen, Kinderspielplätze	Kapitaltransfers von Ländern, Landesfonds und Landesammern	100 000,00	
1/419000-751000	Sonstige Einrichtungen und Maßnahmen	SH - Wohnsitzgemeindebeitrag		39 000,00
1/419000-751100	Sonstige Einrichtungen und Maßnahmen	Sozialhilfebeitrag nach Finanzkraft		792 000,00
1/439000-751000	Sonstige Einrichtungen und Maßnahmen	Jugendwohlfahrtsumlage		120 000,00
5/853300-771000	Hausverwaltung	Laufende Transferzahlungen Land NÖ		73 000,00
<b>Transferzahlungen von/an Gemeinden, Gemeindeverbände, Gemeindefonds</b>				
<b>Gesamtsumme Transferzahlungen von/an Gemeinden, Gemeindeverbände, Gemeindefonds</b>			<b>52 400,00</b>	<b>2 353 900,00</b>
<b>Summe Kapitaltransfers</b>			<b>43 800,00</b>	<b>0,00</b>
<b>Summe Laufende Transfers</b>			<b>8 600,00</b>	<b>2 353 900,00</b>
2/816000+862000	Öffentliche Beleuchtung und öffentliche Uhren	GUV: Förderung Ökomanagement	8 600,00	
6/029001+302000	Erweiterung Rathaus/Neubau Trausaal	Kapitaltransfers von Gemeinden, Gemeindeverbänden (ohne marktbestimmte Tätigkeit) und Gemeindefonds	43 800,00	
1/022000-752000	STA- und STB-Verband Pöchlarn	Verbandsbeitrag Pöchlarn		51 300,00
1/212010-752000	Neue Mittelschulen	Schulumlagen an Mittelschulen		304 000,00
1/213000-752000	Sonderschulen	Schulumlagen an Sonderschulen		50 000,00
1/214000-752000	Polytechnische Schulen	Schülerhaltungsbeiträge		62 300,00
1/320000-752000	Musikschule	GV Musikschule Donauklang: Beitrag		145 800,00
1/562000-752000	Sprengelbeiträge	NÖKAS-Umlage		1 291 000,00
1/851000-752000	Betriebe der Abwasserbeseitigung	Beitrag an Verbandskanal		449 500,00
<b>Transferzahlungen von/an Sozialversicherungsträger</b>				
<b>Gesamtsumme Transferzahlungen von/an Sozialversicherungsträger</b>			<b>0,00</b>	<b>0,00</b>
<b>Summe Kapitaltransfers</b>			<b>0,00</b>	<b>0,00</b>
<b>Summe Laufende Transfers</b>			<b>0,00</b>	<b>0,00</b>
<b>Transferzahlungen von/an sonst. Träger des öffentlichen Rechts</b>				
<b>Gesamtsumme Transferzahlungen von/an sonst. Träger des öffentlichen Rechts</b>			<b>87 900,00</b>	<b>0,00</b>
<b>Summe Kapitaltransfers</b>			<b>62 500,00</b>	<b>0,00</b>
<b>Summe Laufende Transfers</b>			<b>25 400,00</b>	<b>0,00</b>
2/010000+863000	Stadtgemeindeamt	AMS: Altersteilzeitgeld	21 800,00	
2/211000+863000	Volksschulen	AMS: Altersteilzeitgeld	3 400,00	

# 1. Nachtragsvoranschlag 2021

Stadtgemeinde Pöchlarn

## Nachweis über Transferzahlungen (Anlage 6a)

Haushaltskonto	Bezeichnung Ansatz	Bezeichnung Post	Summe Einzahlungen	Summe Auszahlungen
<b>Transferzahlungen von/an sonst. Träger des öffentlichen Rechts</b>				
<b>Gesamtsumme Transferzahlungen von/an sonst. Träger des öffentlichen Rechts</b>			<b>87 900,00</b>	<b>0,00</b>
<b>Summe Kapitaltransfers</b>			<b>62 500,00</b>	<b>0,00</b>
<b>Summe Laufende Transfers</b>			<b>25 400,00</b>	<b>0,00</b>
2/270000+867000	Volkshochschulen	Lfd. Transfer: Verband NÖ VHS	200,00	
6/639200+309000	Rampersdorfer Graben	Kapitaltransfers von der Europäischen Union	62 500,00	
<b>Gesamtsumme</b>			<b>5 334 800,00</b>	<b>3 377 900,00</b>



Nachweis über Haushaltsrücklagen und  
Zahlungsmittelreserven (Anlage 6b)



# 1. Nachtragsvoranschlag 2021

Stadtgemeinde Pöchlarn

# Nachweis über Haushaltsrücklagen und Zahlungsmittelreserven (Anlage 6b)

Haushaltsrücklagen Nr.	Verwendungszweck	Rücklagenstand			Zahlungsmittelreserven		
		31.12.2020	Zuführungen	Entnahmen	31.12.2021	Stand aktuell	Konto-/Sparbuchnummer
8/9990934/00001	Rücklage Volkshochschule - Volksbank AT10 4115 0771 0874 0015	2 100,00			2 100,00	2 087,07	ZW R101 294101
8/9990934/00002	Kautionen Stadtgemeinde - Volksbank AT09 4715 0550 0012 6098	23 600,00		1 500,00	22 100,00	22 132,43	ZW R102 294102
8/9990934/00003	Kautionen Tennisplatz 5 - Volksbank AT52 4715 0550 0012 6197	5 700,00		2 300,00	3 400,00	3 375,82	ZW R103 294103
8/9990934/00004	Kautionen Thörringplatz 6 - Volksbank AT03 4715 0551 2892 6007	1 700,00			1 700,00	1 659,74	ZW R104 294104
8/9990934/00005	Kautionen Eisenstraße 3 - Volksbank AT30 4715 0550 0012 6205	2 400,00			2 400,00	2 438,96	ZW R105 294105
<b>Gesamtsummen</b>		<b>35 500,00</b>	<b>0,00</b>	<b>3 800,00</b>	<b>31 700,00</b>	<b>31 694,02</b>	



Einzelnachweis über Finanzschulden und Schuldendienst  
(Anlage 6c)

Kontonummer Darlehensnr.	Ansatz	Darlehensgeber/Sitz des Gläubigers Aktenzahl	Verwendungszweck Genehmigungsdatum/-vermerk	Beschluss- Datum	Zinssatz	Währung	Laufzeit
<b>1. Darlehen für Investitionszwecke</b>							
<b>1.1. ... von Trägern des öffentlichen Rechts</b>							
<b>1.1.1. ... von Bund, Bundesfonds, Bundeskammern</b>							
<b>1.1.2. ... von Ländern, Landesfonds, Landeskammern</b>							
11 211062	211000	HYPO NOE Gruppe Bank AG /AT AT77 5310 0006 1507 2435	Volksschul- Turnsaalneubau		0,000%	EUR	01.01.1997 - 01.01.2021
11 211062	320000	HYPO NOE Gruppe Bank AG /AT AT77 5310 0006 1507 2435	Volksschul- Turnsaalneubau		0,000%	EUR	01.01.1997 - 01.01.2021
11 211063	211000	HYPO NOE Gruppe Bank AG /AT AT63 5310 0006 1507 3172	Volksschul- Turnsaalneubau		0,000%	EUR	01.01.2000 - 01.01.2022
11 480001	480000	HYPO NOE Gruppe Bank AG /AT 07301032018 (D2-1)	Siedlung rechtes Erlaufufer		1,000%	EUR	01.01.1998 - 01.04.2027
11 853039	853000	HYPO NOE Gruppe Bank AG /AT 07-320.073-000	Wohnhaus Plessertstraße 2		0,500%	EUR	01.01.1996 - 01.04.2021
11 853304	853300	HYPO NOE Gruppe Bank AG /AT 07320752005	Wiener Straße 6, Sanierung III		0,000%	EUR	01.01.2001 - 01.12.2030
11 853321	853300	HYPO NOE Gruppe Bank AG /AT 07320779000	Sporngasse 1 und 5, AT8585310007320779000		1,000%	EUR	01.01.2003 - 01.06.2037
11 853323	853300	HYPO NOE Gruppe Bank AG /AT 07320791000	Sporngasse 3		1,000%	EUR	01.01.2002 - 01.07.2036
11 853325	853300	HYPO NOE Gruppe Bank AG /AT 07320802002	Sporngasse 7		1,000%	EUR	01.01.2004 - 01.04.2038
11 853327	853300	HYPO NOE Gruppe Bank AG /AT 07320824006	Sporngasse 9		1,000%	EUR	01.01.2001 - 01.07.2038
11 853329	853300	HYPO NOE Gruppe Bank AG /AT 07320833005	Sporngasse 11		1,000%	EUR	01.01.2004 - 01.04.2039
11 853331	853300	HYPO NOE Gruppe Bank AG /AT 07320801006	Sporngasse 13 und 15		1,000%	EUR	01.01.2005 - 01.01.2037
11 853333	853300	HYPO NOE Gruppe Bank AG /AT AT71 5310 0173 2080 1028	Sporngasse 13 und 15, Hypo Zuschuss Darlehen		1,000%	EUR	01.01.2005 - 31.12.2039
13 850010	859999	NÖ Wasserwirtschaftsfonds /AT 602517594	WVA BA 05, Neubau Vorreinigungsgebäude		1,000%	EUR	01.01.2010 - 01.05.2039

# 1. Nachtragsvoranschlag 2021

Stadtgemeinde Pöchlarn

# Einzelnachweis über Finanzschulden und Schuldendienst (Anlage 6c)

Kontonummer Darlehensnr.	Darlehenshöhe Gesamt	Buchwert 31.12.2020	Zugang	Tilgung	Zinsen	Summe Schuldendienst	Schuldendienst- ersätze	Buchwert 31.12.2021	Netto Schuldendienst
11 211062	994 685,43 <i>1 068 290,66</i>	39 800,00		39 800,00		39 800,00			39 800,00
11 211062	73 605,23 <i>1 068 290,66</i>	2 900,00		2 900,00		2 900,00			2 900,00
11 211063	363 364,17	29 100,00		14 500,00		14 500,00		14 600,00	14 500,00
11 480001	104 648,88	4 900,00		700,00	100,00	800,00		4 200,00	800,00
11 853039	1 017 637,70	32 700,00		9 800,00	200,00	10 000,00		22 900,00	10 000,00
11 853304	109 517,96	59 900,00		5 200,00		5 200,00		54 700,00	5 200,00
11 853321	1 100 736,00	962 300,00	13 800,00	20 700,00	9 600,00	30 300,00	13 800,00	955 400,00	16 500,00
11 853323	471 356,00	408 500,00	5 900,00	14 800,00	4 100,00	18 900,00	5 900,00	399 600,00	13 000,00
11 853325	550 368,00	424 900,00	6 000,00	14 800,00	4 200,00	19 000,00	6 000,00	416 100,00	13 000,00
11 853327	550 368,00	496 600,00	6 900,00	17 100,00	4 900,00	22 000,00	6 900,00	486 400,00	15 100,00
11 853329	550 368,00	433 700,00	6 000,00	14 700,00	4 300,00	19 000,00	6 000,00	425 000,00	13 000,00
11 853331	412 776,00	310 600,00		8 500,00	3 100,00	11 600,00		302 100,00	11 600,00
11 853333	392 137,20	387 900,00	34 400,00	14 400,00	3 700,00	18 100,00		407 900,00	18 100,00
13 850010	17 692,14	15 400,00						15 400,00	

Kontonummer Darlehensnr.	Ansatz	Darlehensgeber/Sitz des Gläubigers Aktenzahl	Verwendungszweck Genehmigungsdatum/-vermerk	Beschluss- Datum	Zinssatz	Währung	Laufzeit
13 851080	851000	NÖ Wasserwirtschaftsfonds /AT At49 6000 0000 0443 4012	ABA BA 03 Industriegebiet 1989, 102571		3,000%	EUR	01.01.1997 - 01.09.2021
<b>1.1.3. ... von Gemeinden, Gemeindeverbänden, Gemeindefonds</b>							
<b>1.1.4. ... von Sozialversicherungsträgern</b>							
<b>1.1.5. ... von sonstigen Trägern des öffentlichen Rechts</b>							
<b>1.2. ... von Beteiligungen der Gebietskörperschaft (ohne Finanzunternehmen)</b>							
<b>1.3. ... von Unternehmen (ohne Beteiligungen und ohne Finanzunternehmen)</b>							
<b>1.4. ... von Finanzunternehmen</b>							
<b>1.4.1. ... von Finanzunternehmen im Inland</b>							
5 29001	031000	BAWAG P.S.K. AG /AT AT98 6000 0000 0116 5976	Darlehen zur Abdeckung, von Fehlbeträgen		0,230%	EUR	01.01.2004 - 15.06.2028
5 29001	360000	BAWAG P.S.K. AG /AT AT98 6000 0000 0116 5976	Darlehen zur Abdeckung, von Fehlbeträgen		0,230%	EUR	01.01.2004 - 15.06.2028
5 29001	390000	BAWAG P.S.K. AG /AT AT98 6000 0000 0116 5976	Darlehen zur Abdeckung, von Fehlbeträgen		0,230%	EUR	01.01.2004 - 15.06.2028
5 29001	612000	BAWAG P.S.K. AG /AT AT98 6000 0000 0116 5976	Darlehen zur Abdeckung, von Fehlbeträgen		0,230%	EUR	01.01.2004 - 15.06.2028
5 29001	639000	BAWAG P.S.K. AG /AT AT98 6000 0000 0116 5976	Darlehen zur Abdeckung, von Fehlbeträgen		0,230%	EUR	01.01.2004 - 15.06.2028
5 29001	710000	BAWAG P.S.K. AG /AT AT98 6000 0000 0116 5976	Darlehen zur Abdeckung, von Fehlbeträgen		0,230%	EUR	01.01.2004 - 15.06.2028
5 29001	750000	BAWAG P.S.K. AG /AT AT98 6000 0000 0116 5976	Darlehen zur Abdeckung, von Fehlbeträgen		0,230%	EUR	01.01.2004 - 15.06.2028
5 29001	850000	BAWAG P.S.K. AG /AT AT98 6000 0000 0116 5976	Darlehen zur Abdeckung, von Fehlbeträgen		0,230%	EUR	01.01.2004 - 15.06.2028
5 29001	853000	BAWAG P.S.K. AG /AT AT98 6000 0000 0116 5976	Darlehen zur Abdeckung, von Fehlbeträgen		0,230%	EUR	01.01.2004 - 15.06.2028
5 29001	853010	BAWAG P.S.K. AG /AT AT98 6000 0000 0116 5976	Darlehen zur Abdeckung, von Fehlbeträgen		0,230%	EUR	01.01.2004 - 15.06.2028
5 163001	163000	BAWAG P.S.K. AG /AT AT59 6000 0005 4005 5513	FF LKW MAN Pöchlarn		0,593%	EUR	01.01.2013 - 01.08.2023

# 1. Nachtragsvoranschlag 2021

Stadtgemeinde Pöchlarn

# Einzelnachweis über Finanzschulden und Schuldendienst (Anlage 6c)

Kontonummer Darlehensnr.	Darlehenshöhe Gesamt	Buchwert 31.12.2020	Zugang	Tilgung	Zinsen	Summe Schuldendienst	Schuldendienst- ersätze	Buchwert 31.12.2021	Netto Schuldendienst
13 851080	202 902,55	10 500,00		10 500,00	200,00	10 700,00			10 700,00
5 29001	32 250,00 1 500 000,00	11 100,00		1 500,00	100,00	1 600,00		9 600,00	1 600,00
5 29001	21 450,00 1 500 000,00	7 400,00		1 000,00		1 000,00		6 400,00	1 000,00
5 29001	86 250,00 1 500 000,00	29 700,00		3 900,00	200,00	4 100,00		25 800,00	4 100,00
5 29001	656 700,00 1 500 000,00	225 900,00		29 600,00	1 200,00	30 800,00		196 300,00	30 800,00
5 29001	48 000,00 1 500 000,00	16 500,00		2 200,00	100,00	2 300,00		14 300,00	2 300,00
5 29001	118 050,00 1 500 000,00	40 600,00		5 300,00	200,00	5 500,00		35 300,00	5 500,00
5 29001	126 600,00 1 500 000,00	43 600,00		5 700,00	200,00	5 900,00		37 900,00	5 900,00
5 29001	54 600,00 1 500 000,00	18 800,00		2 500,00	100,00	2 600,00		16 300,00	2 600,00
5 29001	196 350,00 1 500 000,00	67 500,00		8 800,00	400,00	9 200,00		58 700,00	9 200,00
5 29001	159 750,00 1 500 000,00	54 900,00		7 000,00	300,00	7 300,00		47 900,00	7 300,00
5 163001	162 800,00	48 800,00		16 200,00	200,00	16 400,00		32 600,00	16 400,00

# 1. Nachtragsvoranschlag 2021

Stadtgemeinde Pöchlarn

# Einzelnachweis über Finanzschulden und Schuldendienst (Anlage 6c)

Kontonummer Darlehensnr.	Ansatz	Darlehensgeber/Sitz des Gläubigers Aktenzahl	Verwendungszweck Genehmigungsdatum/-vermerk	Beschluss-Datum	Zinssatz	Währung	Laufzeit
5 612077	612000	BAWAG P.S.K. AG /AT AT98 6000 0000 0115 5694	Umfahrung Ornding		0,230%	EUR	01.01.2001 - 30.06.2028
5 853324	853300	BAWAG P.S.K. AG /AT AT40 6000 0000 0115 7805	Sporngasse 3		0,230%	EUR	01.01.2002 - 31.12.2026
5 853328	853300	BAWAG P.S.K. AG /AT AT14 6000 0000 0116 6906	Sporngasse 9		0,230%	EUR	01.01.2004 - 31.12.2028
9 1	211000	Raiffeisenbank Mittleres Mostviertel eGen mbH /AT AT98 3293 9024 0140 1090	Volksschulankauf, Grunderwerbskosten		0,990%	EUR	01.01.2012 - 01.10.2022
9 1	320000	Raiffeisenbank Mittleres Mostviertel eGen mbH /AT AT98 3293 9024 0140 1090	Volksschulankauf, Grunderwerbskosten		0,990%	EUR	01.01.2012 - 01.10.2022
9 2	363100	Raiffeisenbank Mittleres Mostviertel eGen mbH /AT AT45 3293 9025 0140 1090	Zentrumsgestaltung		0,990%	EUR	01.01.2012 - 01.10.2022
9 3	612200	Raiffeisenbank Mittleres Mostviertel eGen mbH /AT AT54 3293 9023 0140 1090	WVA, Kanal und Straßenbau, Ahornstraße		0,990%	EUR	01.01.2012 - 01.10.2032
9 3	850000	Raiffeisenbank Mittleres Mostviertel eGen mbH /AT AT54 3293 9023 0140 1090	WVA, Kanal und Straßenbau, Ahornstraße		0,990%	EUR	01.01.2012 - 01.10.2032
9 3	851000	Raiffeisenbank Mittleres Mostviertel eGen mbH /AT AT54 3293 9023 0140 1090	WVA, Kanal und Straßenbau, Ahornstraße		0,990%	EUR	01.01.2012 - 01.10.2032
9 4	363100	Raiffeisenbank Mittleres Mostviertel eGen mbH /AT AT36 3293 9027 0140 1090	Zentrumsgestaltung		0,750%	EUR	01.01.2014 - 01.07.2044
9 5	850000	Raiffeisenbank Mittleres Mostviertel eGen mbH /AT AT18 3293 9031 0140 1090	Abdeckung Vorhaben WVA+ABA 2017		0,880%	EUR	01.01.2017 - 30.09.2047
9 5	851000	Raiffeisenbank Mittleres Mostviertel eGen mbH /AT AT18 3293 9031 0140 1090	Abdeckung Vorhaben WVA+ABA 2017		0,880%	EUR	01.01.2017 - 30.09.2047
9 6	612000	Raiffeisenbank Mittleres Mostviertel eGen mbH /AT AT09 3293 9033 0140 1090	Straßenbau 2019		0,790%	EUR	01.01.2019 - 31.12.2044
9 7	363000	Raiffeisenbank Mittleres Mostviertel eGen mbH /AT AT62 3293 9032 0140 1090	STERN: Brunner Kapelle		0,790%	EUR	01.01.2019 - 31.12.2044
9 8	850000	Raiffeisenbank Mittleres Mostviertel eGen mbH /AT AT53 3293 9034 0140 1090	Sanierung Hochbehälter und Transportleitung		0,790%	EUR	01.01.2020 - 15.12.2047
9 8	850105	Raiffeisenbank Mittleres Mostviertel eGen mbH /AT AT53 3293 9034 0140 1090	Sanierung Hochbehälter und Transportleitung		0,790%	EUR	01.01.2020 - 15.12.2047
9 164030	163000	Raiffeisenbank Mittleres Mostviertel eGen mbH /AT AT73 3293 9008 0140 1090	FF Pöchlarn Depotumbau		0,990%	EUR	01.01.1998 - 30.06.2028

# 1. Nachtragsvoranschlag 2021

Stadtgemeinde Pöchlarn

# Einzelnachweis über Finanzschulden und Schuldendienst (Anlage 6c)

Kontonummer Darlehensnr.	Darlehenshöhe Gesamt	Buchwert 31.12.2020	Zugang	Tilgung	Zinsen	Summe Schuldendienst	Schuldendienst- ersätze	Buchwert 31.12.2021	Netto Schuldendienst
5 612077	474 900,00	151 800,00		19 900,00	700,00	20 600,00		131 900,00	20 600,00
5 853324	421 022,65	118 400,00		19 500,00	500,00	20 000,00		98 900,00	20 000,00
5 853328	385 959,00	140 700,00		17 300,00	600,00	17 900,00		123 400,00	17 900,00
9 1	128 492,80 136 000,00	21 400,00		12 800,00	200,00	13 000,00		8 600,00	13 000,00
9 1	7 507,20 136 000,00	1 300,00		800,00		800,00		500,00	800,00
9 2	150 000,00	30 000,00		15 000,00	300,00	15 300,00		15 000,00	15 300,00
9 3	70 006,00 170 000,00	40 400,00		3 500,00	400,00	3 900,00		36 900,00	3 900,00
9 3	46 988,00 170 000,00	27 100,00		2 300,00	300,00	2 600,00		24 800,00	2 600,00
9 3	53 006,00 170 000,00	30 500,00		2 700,00	300,00	3 000,00		27 800,00	3 000,00
9 4	2 069 600,00	1 655 700,00		69 000,00	12 200,00	81 200,00		1 586 700,00	81 200,00
9 5	120 300,12 200 400,00	108 300,00		4 000,00	1 000,00	5 000,00		104 300,00	5 000,00
9 5	80 099,88 200 400,00	72 100,00		2 700,00	600,00	3 300,00		69 400,00	3 300,00
9 6	300 000,00	288 000,00		12 000,00	2 300,00	14 300,00		276 000,00	14 300,00
9 7	100 000,00	96 000,00		4 000,00	800,00	4 800,00		92 000,00	4 800,00
9 8	850 000,00	850 000,00			6 800,00	6 800,00		850 000,00	6 800,00
9 8	850 000,00			413 100,00		413 100,00		-413 100,00	413 100,00
9 164030	499 843,75	116 100,00		15 000,00	1 100,00	16 100,00		101 100,00	16 100,00

# 1. Nachtragsvoranschlag 2021

Stadtgemeinde Pöchlarn

# Einzelnachweis über Finanzschulden und Schuldendienst (Anlage 6c)

Kontonummer Darlehensnr.	Ansatz	Darlehensgeber/Sitz des Gläubigers Aktenzahl	Verwendungszweck Genehmigungsdatum/-vermerk	Beschluss-Datum	Zinssatz	Währung	Laufzeit
9 240002	240000	Raiffeisenbank Mittleres Mostviertel eGen mbH /AT AT10 3293 9022 0140 1090	Kindergarten Miteinander Errichtung		0,990%	EUR	01.01.2011 - 01.09.2026
9 240156	240100	Raiffeisenbank Mittleres Mostviertel eGen mbH /AT AT29 3293 9007 0140 1090	Kindergarten Sonnenschein Neubau		0,990%	EUR	01.01.1997 - 30.06.2028
9 363100	363100	Raiffeisenbank Mittleres Mostviertel eGen mbH /AT AT80 3293 9028 0140 1090	Straßenbau		1,190%	EUR	01.01.2016 - 30.06.2026
9 639101	612100	Raiffeisenbank Mittleres Mostviertel eGen mbH /AT AT89 3293 9026 0140 1090	Bocksgraben Hochwasserschutz, BA 02 Krebsenbach		1,230%	EUR	01.01.2012 - 01.10.2032
9 639101	639000	Raiffeisenbank Mittleres Mostviertel eGen mbH /AT AT89 3293 9026 0140 1090	Bocksgraben Hochwasserschutz, BA 02 Krebsenbach		1,230%	EUR	01.01.2012 - 01.10.2032
9 639101	639000	Raiffeisenbank Mittleres Mostviertel eGen mbH /AT AT89 3293 9026 0140 1090	Bocksgraben Hochwasserschutz, BA 02 Krebsenbach		1,230%	EUR	01.01.2012 - 01.10.2032
9 840038	361000	Raiffeisenbank Mittleres Mostviertel eGen mbH /AT AT64 3293 9010 0140 1090	Grundkauf		0,990%	EUR	01.01.1998 - 30.06.2028
9 840042	840000	Raiffeisenbank Mittleres Mostviertel eGen mbH /AT AT55 3293 9012 0140 1090	Grundankauf Industriegebiet, (von Guterding/Chudik)		0,700%	EUR	01.01.1999 - 30.06.2028
9 850001	850000	Raiffeisenbank Mittleres Mostviertel eGen mbH /AT AT63 3293 9021 0140 1090	WVA Vorreinigungsgebäude		0,990%	EUR	01.01.2010 - 01.07.2024
9 853303	853300	Raiffeisenbank Mittleres Mostviertel eGen mbH /AT AT37 3293 9016 0140 1090	Wiener Straße 6, Sanierung II		0,950%	EUR	01.01.2000 - 30.06.2025
9 853307	853300	Raiffeisenbank Mittleres Mostviertel eGen mbH /AT AT20 3293 9002 2148 2112	Althausanierung Schiffhausweg 7		1,500%	EUR	01.01.2011 - 30.06.2021
9 853322	853300	Raiffeisenbank Mittleres Mostviertel eGen mbH /AT AT72 3293 9019 0140 1090	Sporngasse 1 und 5		0,570%	EUR	01.01.2002 - 30.11.2027
9 853326	853300	Raiffeisenbank Mittleres Mostviertel eGen mbH /AT AT19 3293 9020 0140 1090	Sporngasse 7		0,480%	EUR	01.01.2004 - 30.09.2028
9 6122017	612000	Raiffeisenbank Mittleres Mostviertel eGen mbH /AT AT27 3293 9029 0140 1090	Straßenbauvorhaben 2017		1,090%	EUR	01.01.2017 - 30.09.2032
9 8530010	853000	Raiffeisenbank Mittleres Mostviertel eGen mbH /AT AT71 3293 9030 0140 1090	Wiener Straße 6 Aufzugsanlage	25.10.2017	1,090%	EUR	01.01.2017 - 30.09.2027
11 1	029010	HYPO NOE Gruppe Bank AG /AT AT94 5310 0004 6623 3501	Bau-Grundkostenanteil GdeAmt neu 00466233501		0,740%	EUR	01.01.2014 - 31.12.2034
15 1	815000	Volksbank Niederösterreich AG /AT AT49 4715 0550 0012 2953	Donaulände		0,000%	EUR	01.01.2020 - 31.12.2040

# 1. Nachtragsvoranschlag 2021

Stadtgemeinde Pöchlarn

# Einzelnachweis über Finanzschulden und Schuldendienst (Anlage 6c)

Kontonummer Darlehensnr.	Darlehenshöhe Gesamt	Buchwert 31.12.2020	Zugang	Tilgung	Zinsen	Summe Schuldendienst	Schuldendienst- ersätze	Buchwert 31.12.2021	Netto Schuldendienst
9 240002	399 375,00	156 400,00		26 600,00	1 500,00	28 100,00	2 000,00	129 800,00	26 100,00
9 240156	1 162 765,35	133 700,00		17 300,00	1 300,00	18 600,00	3 200,00	116 400,00	15 400,00
9 363100	290 000,00	231 400,00		13 600,00	2 800,00	16 400,00		217 800,00	16 400,00
9 639101	100 011,00 265 000,00	60 000,00		5 000,00	800,00	5 800,00		55 000,00	5 800,00
9 639101	100 011,00 265 000,00	60 000,00		5 000,00	800,00	5 800,00		55 000,00	5 800,00
9 639101	64 978,00 265 000,00	39 000,00		3 300,00	400,00	3 700,00		35 700,00	3 700,00
9 840038	436 037,01	136 300,00		17 600,00	1 300,00	18 900,00		118 700,00	18 900,00
9 840042	145 345,67	46 200,00		6 000,00	300,00	6 300,00		40 200,00	6 300,00
9 850001	260 000,00	76 700,00		18 900,00	600,00	19 500,00		57 800,00	19 500,00
9 853303	668 584,00	154 800,00		33 800,00	1 400,00	35 200,00	5 800,00	121 000,00	29 400,00
9 853307	2 303,29	100,00		100,00		100,00			100,00
9 853322	855 364,00	282 200,00		39 600,00	1 600,00	41 200,00		242 600,00	41 200,00
9 853326	389 125,00	87 800,00		10 700,00	500,00	11 200,00		77 100,00	11 200,00
9 6122017	207 000,00	165 600,00		13 800,00	1 800,00	15 600,00		151 800,00	15 600,00
9 8530010	80 000,00	56 000,00		8 000,00	600,00	8 600,00		48 000,00	8 600,00
11 1	390 000,00	274 800,00		18 700,00	2 000,00	20 700,00	2 000,00	256 100,00	18 700,00
15 1	240 000,00			57 400,00		57 400,00		-57 400,00	57 400,00

# 1. Nachtragsvoranschlag 2021

Stadtgemeinde Pöchlarn

# Einzelnachweis über Finanzschulden und Schuldendienst (Anlage 6c)

Kontonummer Darlehensnr.	Ansatz	Darlehensgeber/Sitz des Gläubigers Aktenzahl	Verwendungszweck Genehmigungsdatum/-vermerk	Beschluss-Datum	Zinssatz	Währung	Laufzeit
15 1	815000	Volksbank Niederösterreich AG /AT AT49 4715 0550 0012 2953	Donaulände		0,000%	EUR	01.01.2020 - 31.12.2040
15 360039	360000	Volksbank Niederösterreich AG /AT AT10 4715 0550 0012 2200	Welserturm		0,900%	EUR	01.01.1999 - 31.12.2023
15 771000	771000	Volksbank Niederösterreich AG /AT AT69 4715 0550 0012 2205	Touristisches Leitsystem		0,875%	EUR	01.01.2017 - 31.12.2037
15 821076	820000	Volksbank Niederösterreich AG /AT AT53 4715 0550 0012 2202	Bauhof		0,900%	EUR	01.01.2002 - 30.06.2022
15 831033	831000	Volksbank Niederösterreich AG /AT AT80 4715 0550 0012 2201	Sanierung Filteranlage Stadtbad		0,900%	EUR	01.01.2001 - 31.12.2021
18 1	850000	Sparkasse Niederösterreich Mitte West AG /AT AT03 2025 6000 6240 6954	Leitungstausch: Regensburger Straße	04.12.2018	1,500%	EUR	15.12.2018 - 31.12.2028
18 2	851000	Sparkasse Niederösterreich Mitte West AG /AT AT542025600062407200	ABA Erweiterungen 2019		2,000%	EUR	01.01.2019 - 31.12.2044
18 3	850000	Sparkasse Niederösterreich Mitte West AG /AT AT762025600062407192	WVA Erweiterungen 2019		0,750%	EUR	01.01.2019 - 31.12.2044
18 4	029010	Sparkasse Niederösterreich Mitte West AG /AT AT96 2025 6000 6240 7317	Erweiterung Rathaus/Trausaal neu		2,200%	EUR	01.01.2019 - 31.03.2034
18 5	639000	Sparkasse Niederösterreich Mitte West AG /AT AT42 2025 6000 6240 7416	Schutzwasserbau 2020, Rampersdorfer Graben u. Renner Becken		0,850%	EUR	02.07.2020 - 30.09.2044
18 29002	815000	Sparkasse Niederösterreich Mitte West AG /AT AT79 2025 6051 6205 1188	Darlehen zur Abdeckung, von Fehlbeträgen		0,950%	EUR	01.01.2003 - 30.06.2028
18 29002	850000	Sparkasse Niederösterreich Mitte West AG /AT AT79 2025 6051 6205 1188	Darlehen zur Abdeckung, von Fehlbeträgen		0,950%	EUR	01.01.2003 - 30.06.2028
18 29002	851000	Sparkasse Niederösterreich Mitte West AG /AT AT79 2025 6051 6205 1188	Darlehen zur Abdeckung, von Fehlbeträgen		0,950%	EUR	01.01.2003 - 30.06.2028
18 29002	853000	Sparkasse Niederösterreich Mitte West AG /AT AT79 2025 6051 6205 1188	Darlehen zur Abdeckung, von Fehlbeträgen		0,950%	EUR	01.01.2003 - 30.06.2028
18 163002	163000	Sparkasse Niederösterreich Mitte West AG /AT AT16 2025 6051 6240 6663	Feuerwehrfahrzeug HLFA 3		0,950%	EUR	01.01.2017 - 31.03.2027
18 853036	853000	Sparkasse Niederösterreich Mitte West AG /AT AT78 2025 6051 6213 0552	Sanierung Rathauskeller		0,950%	EUR	01.01.2000 - 30.06.2028
18 853330	853300	Sparkasse Niederösterreich Mitte West AG /AT AT44 2025 6051 6205 1527	Sporngasse 11		0,950%	EUR	01.01.2005 - 31.12.2029

# 1. Nachtragsvoranschlag 2021

Stadtgemeinde Pöchlarn

# Einzelnachweis über Finanzschulden und Schuldendienst (Anlage 6c)

Kontonummer Darlehensnr.	Darlehenshöhe Gesamt	Buchwert 31.12.2020	Zugang	Tilgung	Zinsen	Summe Schuldendienst	Schuldendienst- ersätze	Buchwert 31.12.2021	Netto Schuldendienst
15 1	240 000,00	240 000,00		24 000,00	1 600,00	25 600,00		216 000,00	25 600,00
15 360039	29 069,13	2 900,00		1 000,00	100,00	1 100,00		1 900,00	1 100,00
15 771000	101 000,00	70 700,00		10 100,00	600,00	10 700,00		60 600,00	10 700,00
15 821076	293 000,00	21 800,00		15 000,00	200,00	15 200,00		6 800,00	15 200,00
15 831033	116 276,53	2 800,00		2 800,00	100,00	2 900,00			2 900,00
18 1	82 900,00	66 300,00		8 300,00	1 000,00	9 300,00		58 000,00	9 300,00
18 2	83 800,00	80 400,00		3 400,00	600,00	4 000,00		77 000,00	4 000,00
18 3	52 000,00	49 900,00		2 100,00	400,00	2 500,00		47 800,00	2 500,00
18 4	346 300,00	332 400,00		13 900,00	5 000,00	18 900,00		318 500,00	18 900,00
18	276 000,00	270 400,00		11 300,00	2 300,00	13 600,00		259 100,00	13 600,00
5 18 29002	7 287,06 402 600,00	2 500,00		300,00		300,00		2 200,00	300,00
18 29002	112 003,32 402 600,00	38 400,00		5 000,00	400,00	5 400,00		33 400,00	5 400,00
18 29002	170 903,70 402 600,00	58 600,00		7 600,00	600,00	8 200,00		51 000,00	8 200,00
18 29002	112 405,92 402 600,00	38 600,00		4 900,00	300,00	5 200,00		33 700,00	5 200,00
18 163002	249 000,00	164 200,00		24 600,00	1 500,00	26 100,00	1 200,00	139 600,00	24 900,00
18 853036	72 672,83	20 700,00		2 700,00	200,00	2 900,00		18 000,00	2 900,00
18 853330	427 682,00	151 200,00		16 200,00	1 400,00	17 600,00		135 000,00	17 600,00

# 1. Nachtragsvoranschlag 2021

Stadtgemeinde Pöchlarn

# Einzelnachweis über Finanzschulden und Schuldendienst (Anlage 6c)

Kontonummer Darlehensnr.	Ansatz	Darlehensgeber/Sitz des Gläubigers Aktenzahl	Verwendungszweck Genehmigungsdatum/-vermerk	Beschluss-Datum	Zinssatz	Währung	Laufzeit
18 853332	853300	Sparkasse Niederösterreich Mitte West AG /AT AT66 2025 6051 6205 1519	Sporngasse 13 und 15, gefördert		0,110%	EUR	01.01.2005 - 30.06.2028
18 853334	853300	Sparkasse Niederösterreich Mitte West AG /AT AT25 2025 6051 6205 1675	Sporngasse 13 und 15, NICHT gefördert		0,110%	EUR	01.01.2005 - 31.12.2054
19 11	870000	Darlehen FIKTIV (Aufnahme vorgesehen) /AT	Photovoltaik-Anlage		0,000%	EUR	01.01.2021 - 15.03.2031
19 12	710000	Darlehen FIKTIV (Aufnahme vorgesehen) /AT	Güterwegebau Ornding		0,000%	EUR	17.12.2020 - 15.03.2031
19 13	649000	Darlehen FIKTIV (Aufnahme vorgesehen) /AT	Buswartestationen		0,000%	EUR	19.12.2020 - 31.12.2026
19 14	179000	Darlehen FIKTIV (Aufnahme vorgesehen) /AT	Notstromaggregate		0,000%	EUR	01.01.2021 - 31.12.2041
19 17	363000	Darlehen FIKTIV (Aufnahme vorgesehen) /AT	Projekt Stadterneuerung		0,000%	EUR	01.12.2020 - 31.12.2026
19 18	612000	Darlehen FIKTIV (Aufnahme vorgesehen) /AT	Straßenbau 2021		0,000%	EUR	01.01.2020 - 31.12.2045
19 22	710000	Darlehen FIKTIV (Aufnahme vorgesehen) /AT	Güterwege		0,000%	EUR	01.11.2020 - 31.12.2040
19 23	816000	Darlehen FIKTIV (Aufnahme vorgesehen) /AT	LED-Beleuchtung		0,000%	EUR	01.11.2020 - 31.12.2020
19 25	851000	Darlehen FIKTIV (Aufnahme vorgesehen) /AT	Leitungskataster ABA BA 103		0,000%	EUR	01.11.2020 - 31.12.2020
19 26	850000	Darlehen FIKTIV (Aufnahme vorgesehen) /AT	Leitungskataster WVA BA 103		0,000%	EUR	01.11.2020 - 31.12.2020
19 28	029001	Darlehen FIKTIV (Aufnahme vorgesehen) /AT	Erweiterung Rathaus 2021		0,000%	EUR	01.01.2021 - 31.12.2031
19 29	029002	Darlehen FIKTIV (Aufnahme vorgesehen) /AT	Stromerzeuger Rathaus		0,000%	EUR	01.01.2021 - 31.12.2031
19 30	850001	Darlehen FIKTIV (Aufnahme vorgesehen) /AT	Stromerzeuger WVA		0,000%	EUR	01.01.2021 - 31.12.2031
19 31	850000	Darlehen FIKTIV (Aufnahme vorgesehen) /AT	WVA: Siedlungserweiterung Ornding		1,000%	EUR	01.05.2021 - 31.12.2031
19 32	851000	Darlehen FIKTIV (Aufnahme vorgesehen) /AT	ABA: Siedlungserweiterung Ornding		1,000%	EUR	01.05.2021 - 31.12.2030

# 1. Nachtragsvoranschlag 2021

Stadtgemeinde Pöchlarn

# Einzelnachweis über Finanzschulden und Schuldendienst (Anlage 6c)

Kontonummer Darlehensnr.	Darlehenshöhe Gesamt	Buchwert 31.12.2020	Zugang	Tilgung	Zinsen	Summe Schuldendienst	Schuldendienst- ersätze	Buchwert 31.12.2021	Netto Schuldendienst
18 853332	963 144,00	341 500,00		47 800,00	400,00	48 200,00	48 200,00	293 700,00	
18 853334	580 180,00	401 600,00		11 600,00	400,00	12 000,00		390 000,00	12 000,00
19 11	80 000,00		80 000,00					80 000,00	
19 12	75 000,00		75 000,00					75 000,00	
19 13	40 000,00		40 000,00					40 000,00	
19 14	100 000,00								
19 17	14 500,00		17 100,00					17 100,00	
19 18	205 000,00		705 600,00					705 600,00	
19 22	29 000,00		27 400,00					27 400,00	
19 23	170 000,00		322 000,00					322 000,00	
19 25	49 500,00		41 100,00					41 100,00	
19 26	19 500,00		19 800,00					19 800,00	
19 28	46 800,00		46 800,00					46 800,00	
19 29	44 400,00		44 400,00					44 400,00	
19 30	80 800,00		80 800,00					80 800,00	
19 31	97 000,00		97 000,00					97 000,00	
19 32	147 000,00		174 000,00					174 000,00	

Kontonummer Darlehensnr.	Ansatz	Darlehensgeber/Sitz des Gläubigers Aktenzahl	Verwendungszweck Genehmigungsdatum/-vermerk	Beschluss- Datum	Zinssatz	Währung	Laufzeit
-----------------------------	--------	---	--	---------------------	----------	---------	----------

1.4.2. ... von Finanzunternehmen im Ausland

1.5. ... von Sonstigen

**Zwischensumme**

**2. Finanzschulden für den laufenden Aufwand**

2.1. ... von Trägern des öffentlichen Rechts

2.1.1. ... von Bund, Bundesfonds, Bundeskammern

2.1.2. ... von Ländern, Landesfonds, Landeskammern

2.1.3. ... von Gemeinden, Gemeindeverbänden, Gemeindefonds

2.1.4. ... von Sozialversicherungsträgern

2.1.5. ... von sonstigen Trägern des öffentlichen Rechts

2.2. ... von Beteiligungen der Gebietskörperschaft (ohne Finanzunternehmungen)

2.3. ... von Unternehmen (ohne Beteiligungen und ohne Finanzunternehmungen)

2.4. ... von Finanzunternehmen

2.4.1. ... von Finanzunternehmen im Inland

2.4.2. ... von Finanzunternehmen im Ausland

2.5. ... von Sonstigen

**Zwischensumme**

**SUMME (1 und 2)**

Davon ohne A85-89

Davon A85-89

# 1. Nachtragsvoranschlag 2021

# Einzelnachweis über Finanzschulden und Schuldendienst (Anlage 6c)

Stadtgemeinde Pöchlarn

Kontonummer Darlehensnr.	Darlehenshöhe Gesamt	Buchwert 31.12.2020	Zugang	Tilgung	Zinsen	Summe Schuldendienst	Schuldendienst- ersätze	Buchwert 31.12.2021	Netto Schuldendienst
		12 248 200,00	1 844 000,00	1 393 700,00	100 300,00	1 494 000,00	101 000,00	12 698 500,00	1 393 000,00
		0,00	0,00	0,00	0,00	0,00	0,00	0,00	0,00
		12 248 200,00	1 844 000,00	1 393 700,00	100 300,00	1 494 000,00	101 000,00	12 698 500,00	1 393 000,00
		5 312 100,00	1 278 300,00	562 600,00	44 700,00	607 300,00	8 400,00	6 027 800,00	598 900,00
		6 936 100,00	565 700,00	831 100,00	55 600,00	886 700,00	92 600,00	6 670 700,00	794 100,00



Nachweis über hausinterne Vergütungen (Anlage 6f)



# 1. Nachtragsvoranschlag 2021

Stadtgemeinde Pöchlarn

## Nachweis über haushaltinterne Vergütungen (Anlage 6f)

<b>Gruppenebene</b>	<b>Erträge</b>	<b>Aufwendungen</b>
0 Vertretungskörper und allgemeine Verwaltung	0,00	6 000,00
1 Öffentliche Ordnung und Sicherheit	0,00	1 000,00
2 Unterricht, Erziehung, Sport und Wissenschaft	0,00	10 000,00
3 Kunst, Kultur und Kultus	0,00	214 000,00
4 Soziale Wohlfahrt und Wohnbauförderung	0,00	0,00
5 Gesundheit	0,00	0,00
6 Straßen- und Wasserbau, Verkehr	0,00	23 000,00
7 Wirtschaftsförderung	0,00	17 000,00
8 Dienstleistungen	519 400,00	248 400,00
9 Finanzwirtschaft	0,00	0,00
<b>Summe</b>	<b>519 400,00</b>	<b>519 400,00</b>



MFP - Ergebnishaushalt Gesamt 1. und 2. Ebene  
- interne Vergütungen enthalten



# 1. Nachtragsvoranschlag 2021 (Plan 2022 - 2025)

Stadtgemeinde Pöchlarn

# MFP - Ergebnishaushalt Gesamt 1. und 2. Ebene - interne Vergütungen enthalten

MVAG	Mittelverwendungs- und aufbringungsgruppen (1. und 2. Ebene)	VA 2021 inkl. NVA	Plan 2022	Plan 2023	Plan 2024	Plan 2025
<b>211</b>	<b>Erträge aus der operativen Verwaltungstätigkeit</b>	<b>11 472 900,00</b>	<b>9 310 700,00</b>	<b>9 439 900,00</b>	<b>9 556 400,00</b>	<b>9 689 000,00</b>
2111	Erträge aus eigenen Abgaben	3 268 800,00	3 286 500,00	3 326 100,00	3 366 300,00	3 407 100,00
2112	Erträge aus Ertragsanteilen	3 456 000,00	3 063 100,00	3 124 300,00	3 186 800,00	3 250 500,00
2113	Erträge aus Gebühren	1 491 400,00	1 506 300,00	1 521 300,00	1 536 400,00	1 551 800,00
2114	Erträge aus Leistungen	832 500,00	737 200,00	744 700,00	737 200,00	744 700,00
2115	Erträge aus Besitz und wirtschaftlicher Tätigkeit	580 800,00	586 000,00	591 000,00	596 300,00	601 500,00
2116	Erträge aus Veräußerung und sonstige Erträge	1 744 900,00	131 600,00	132 500,00	133 400,00	133 400,00
2117	Nicht finanzierungswirksame operative Erträge	98 500,00				
<b>212</b>	<b>Erträge aus Transfers</b>	<b>1 601 600,00</b>	<b>572 500,00</b>	<b>562 100,00</b>	<b>555 600,00</b>	<b>526 500,00</b>
2121	Transferertrag von Trägern des öffentlichen Rechts	1 460 400,00	439 300,00	432 400,00	426 500,00	398 600,00
2122	Transferertrag von Beteiligungen					
2123	Transferertrag von Unternehmen (mit Finanzunternehmen)	10 000,00	2 000,00	2 000,00	2 000,00	2 000,00
2124	Transferertrag von Haushalten und Organisationen ohne Erwerbscharakter	8 100,00	8 100,00	8 100,00	8 100,00	8 100,00
2125	Transferertrag vom Ausland					
2126	Investitions- und Tilgungszuschüsse zwischen Unternehmungen und Betrieben der Gebietskörperschaft und der Gebietskörperschaft					
2127	Nicht finanzierungswirksamer Transferertrag	123 100,00	123 100,00	119 600,00	119 000,00	117 800,00
<b>213</b>	<b>Finanzerträge</b>	<b>100,00</b>	<b>0,00</b>	<b>0,00</b>	<b>0,00</b>	<b>0,00</b>
2131	Erträge aus Zinsen	100,00				
2132	Erträge aus Zinsen aus derivativen Finanzinstrumenten ohne Grundgeschäft					
2133	Erträge aus Gewinnentnahmen von marktbestimmten Betrieben					
2134	Sonstige Finanzerträge					
2135	Erträge aus Dividenden/Gewinnausschüttungen					
2136	Sonstige nicht finanzierungswirksame Finanzerträge					
<b>21</b>	<b>Summe Erträge</b>	<b>13 074 600,00</b>	<b>9 883 200,00</b>	<b>10 002 000,00</b>	<b>10 112 000,00</b>	<b>10 215 500,00</b>
<b>221</b>	<b>Personalaufwand</b>	<b>1 829 500,00</b>	<b>1 966 000,00</b>	<b>2 005 200,00</b>	<b>2 012 700,00</b>	<b>2 052 500,00</b>
2211	Personalaufwand (Bezüge, Nebengeb., Mehrleistungen)	1 447 300,00	1 576 300,00	1 608 000,00	1 627 300,00	1 659 800,00
2212	Gesetzlicher und freiwilliger Sozialaufwand	359 900,00	368 000,00	375 500,00	363 700,00	371 000,00
2213	Sonstiger Personalaufwand					
2214	Nicht finanzierungswirksamer Personalaufwand	22 300,00	21 700,00	21 700,00	21 700,00	21 700,00
<b>222</b>	<b>Sachaufwand (ohne Transferaufwand)</b>	<b>6 645 600,00</b>	<b>4 637 500,00</b>	<b>4 521 300,00</b>	<b>4 411 200,00</b>	<b>3 985 600,00</b>
2221	Gebrauchs- und Verbrauchsgüter, Handelswaren	340 200,00	262 000,00	265 500,00	263 000,00	266 500,00
2222	Verwaltungs- und Betriebsaufwand	372 100,00	370 100,00	371 800,00	373 000,00	372 400,00

# 1. Nachtragsvoranschlag 2021 (Plan 2022 - 2025)

Stadtgemeinde Pöchlarn

# MFP - Ergebnishaushalt Gesamt 1. und 2. Ebene - interne Vergütungen enthalten

MVAG	Mittelverwendungs- und aufbringungsgruppen (1. und 2. Ebene)	VA 2021 inkl. NVA	Plan 2022	Plan 2023	Plan 2024	Plan 2025
2223	Leasing- und Mietaufwand	733 800,00	713 700,00	610 200,00	607 800,00	615 800,00
2224	Instandhaltung	341 200,00	213 700,00	213 700,00	213 700,00	213 700,00
2225	Sonstiger Sachaufwand	3 283 200,00	1 523 400,00	1 546 200,00	1 539 300,00	1 554 000,00
2226	Nicht finanzierungswirksamer Sachaufwand	1 575 100,00	1 554 600,00	1 513 900,00	1 414 400,00	963 200,00
<b>223</b>	<b>Transferaufwand (laufende Transfers und Kapitaltransfers)</b>	<b>4 020 800,00</b>	<b>3 940 400,00</b>	<b>4 030 000,00</b>	<b>4 273 000,00</b>	<b>4 369 400,00</b>
2231	Transferaufwand an Träger des öffentlichen Rechts	3 568 700,00	3 632 900,00	3 721 500,00	3 963 400,00	4 058 800,00
2232	Transferaufwand an Beteiligungen					
2233	Transferaufwand an Unternehmen (mit Finanzunternehmen)	289 500,00	147 000,00	147 000,00	147 000,00	147 000,00
2234	Transferaufwand an Haushalte und Organisationen ohne Erwerbscharakter	162 600,00	160 500,00	161 500,00	162 600,00	163 600,00
2235	Transferaufwand an das Ausland					
2236	Investitions- und Tilgungszuschüsse zwischen Unternehmungen und Betrieben der Gebietskörperschaft und der Gebietskörperschaft					
2237	Nicht finanzierungswirksamer Transferaufwand					
<b>224</b>	<b>Finanzaufwand</b>	<b>109 200,00</b>	<b>110 100,00</b>	<b>104 200,00</b>	<b>97 000,00</b>	<b>90 100,00</b>
2241	Zinsen aus Finanzschulden, Finanzierungsleasing, Forderungskauf und derivativen Finanzinstrumenten mit Grundgeschäft	107 500,00	108 500,00	102 600,00	95 400,00	88 500,00
2242	Zinsen und sonstige Aufwendungen aus derivativen Finanzinstrumenten ohne Grundgeschäft					
2243	Gewinnentnahmen von Unternehmungen und marktbestimmten Betrieben der Gebietskörperschaft (innerhalb der Gebietskörperschaft)					
2244	Sonstiger Finanzaufwand	1 700,00	1 600,00	1 600,00	1 600,00	1 600,00
2245	Nicht finanzierungswirksamer Finanzaufwand					
<b>22</b>	<b>Summe Aufwendungen</b>	<b>12 605 100,00</b>	<b>10 654 000,00</b>	<b>10 660 700,00</b>	<b>10 793 900,00</b>	<b>10 497 600,00</b>
<b>SA0</b>	<b>Saldo (0) Nettoergebnis (21 - 22)</b>	<b>469 500,00</b>	<b>-770 800,00</b>	<b>-658 700,00</b>	<b>-681 900,00</b>	<b>-282 100,00</b>
<b>230</b>	<b>Entnahmen von Haushaltsrücklagen</b>	<b>3 800,00</b>	<b>0,00</b>	<b>0,00</b>	<b>0,00</b>	<b>0,00</b>
2301	Entnahmen von Haushaltsrücklagen	3 800,00				
<b>240</b>	<b>Zuweisung an Haushaltsrücklagen</b>	<b>0,00</b>	<b>0,00</b>	<b>0,00</b>	<b>0,00</b>	<b>0,00</b>
2401	Zuweisung an Haushaltsrücklagen					
<b>23</b>	<b>Summe Haushaltsrücklagen</b>	<b>3 800,00</b>	<b>0,00</b>	<b>0,00</b>	<b>0,00</b>	<b>0,00</b>
<b>SA00</b>	<b>Nettoergebnis nach Zuweisung und Entnahmen von Haushaltsrücklagen (Saldo 0 +/- SU23)</b>	<b>473 300,00</b>	<b>-770 800,00</b>	<b>-658 700,00</b>	<b>-681 900,00</b>	<b>-282 100,00</b>

MFP - Finanzierungshaushalt Gesamt 1. und 2. Ebene  
- interne Vergütungen enthalten



# 1. Nachtragsvoranschlag 2021 (Plan 2022 - 2025)

Stadtgemeinde Pöchlarn

# MFP - Finanzierungshaushalt Gesamt 1. und 2. Ebene - interne Vergütungen enthalten

MVAG	Mittelverwendungs- und aufbringungsgruppen (1. und 2. Ebene)	VA 2021 inkl. NVA	Plan 2022	Plan 2023	Plan 2024	Plan 2025
<b>311</b>	<b>Einzahlungen aus der operativen Verwaltungstätigkeit</b>	<b>11 380 400,00</b>	<b>9 310 700,00</b>	<b>9 439 900,00</b>	<b>9 556 400,00</b>	<b>9 689 000,00</b>
3111	Einzahlungen aus eigenen Abgaben	3 268 800,00	3 286 500,00	3 326 100,00	3 366 300,00	3 407 100,00
3112	Einzahlungen aus Ertragsanteilen	3 456 000,00	3 063 100,00	3 124 300,00	3 186 800,00	3 250 500,00
3113	Einzahlungen aus Gebühren	1 491 400,00	1 506 300,00	1 521 300,00	1 536 400,00	1 551 800,00
3114	Einzahlungen aus Leistungen	838 500,00	737 200,00	744 700,00	737 200,00	744 700,00
3115	Einzahlungen aus Besitz und wirtschaftlicher Tätigkeit	580 800,00	586 000,00	591 000,00	596 300,00	601 500,00
3116	Einzahlungen aus Veräußerung von geringwertigen Wirtschaftsgütern (GWG) und sonstige Einzahlungen	1 744 900,00	131 600,00	132 500,00	133 400,00	133 400,00
<b>312</b>	<b>Einzahlungen aus Transfers (ohne Kapitaltransfers)</b>	<b>1 478 500,00</b>	<b>449 400,00</b>	<b>442 500,00</b>	<b>436 600,00</b>	<b>408 700,00</b>
3121	Transferzahlungen von Trägern des öffentlichen Rechts	1 460 400,00	439 300,00	432 400,00	426 500,00	398 600,00
3122	Transferzahlungen von Beteiligungen					
3123	Transferzahlungen von Unternehmen (inkl. Finanzunternehmen)	10 000,00	2 000,00	2 000,00	2 000,00	2 000,00
3124	Transferzahlungen von Haushalte und Organisationen ohne Erwerbscharakter	8 100,00	8 100,00	8 100,00	8 100,00	8 100,00
3125	Transferzahlungen vom Ausland					
3126	Investitions- und Tilgungszuschüsse zwischen Unternehmungen und Betrieben der Gebietskörperschaft und der Gebietskörperschaft					
<b>313</b>	<b>Einzahlungen aus Finanzerträgen</b>	<b>100,00</b>	<b>0,00</b>	<b>0,00</b>	<b>0,00</b>	<b>0,00</b>
3131	Einzahlungen aus Zinserträgen	100,00				
3133	Einzahlungen aus Gewinnentnahmen von marktbestimmten Betrieben					
3134	Sonstige Einzahlungen aus Finanzerträgen					
3135	Einzahlungen aus Dividenden/Gewinnausschüttungen					
<b>31</b>	<b>Summe Einzahlungen operative Gebarung</b>	<b>12 859 000,00</b>	<b>9 760 100,00</b>	<b>9 882 400,00</b>	<b>9 993 000,00</b>	<b>10 097 700,00</b>
<b>321</b>	<b>Auszahlungen aus Personalaufwand</b>	<b>1 807 200,00</b>	<b>1 944 300,00</b>	<b>1 983 500,00</b>	<b>1 991 000,00</b>	<b>2 030 800,00</b>
3211	Auszahlungen für Personalaufwand Bezüge, Nebengebühren, und Mehrleistungsvergütungen)	1 447 300,00	1 576 300,00	1 608 000,00	1 627 300,00	1 659 800,00
3212	Auszahlungen für gesetzliche und freiwillige Sozialaufwendungen	359 900,00	368 000,00	375 500,00	363 700,00	371 000,00
3213	Auszahlungen aus sonstigem Personalaufwand					
<b>322</b>	<b>Auszahlungen aus Sachaufwand (ohne Transferaufwand)</b>	<b>5 076 600,00</b>	<b>3 082 900,00</b>	<b>3 007 400,00</b>	<b>2 996 800,00</b>	<b>3 022 400,00</b>
3221	Auszahlungen für Gebrauchs- und Verbrauchsgüter, Handelswaren	340 600,00	262 000,00	265 500,00	263 000,00	266 500,00
3222	Auszahlungen für Verwaltungs- und Betriebsaufwand	377 600,00	370 100,00	371 800,00	373 000,00	372 400,00
3223	Auszahlungen für Leasing- und Mietaufwand	733 800,00	713 700,00	610 200,00	607 800,00	615 800,00
3224	Auszahlungen für Instandhaltung	341 200,00	213 700,00	213 700,00	213 700,00	213 700,00
3225	Sonstige Auszahlungen aus Sachaufwand	3 283 400,00	1 523 400,00	1 546 200,00	1 539 300,00	1 554 000,00
<b>323</b>	<b>Auszahlungen aus Transfers (ohne Kapitaltransfers)</b>	<b>3 946 800,00</b>	<b>3 866 400,00</b>	<b>3 956 000,00</b>	<b>4 199 000,00</b>	<b>4 295 400,00</b>
3231	Transferzahlungen an Träger des öffentlichen Rechts	3 495 700,00	3 559 900,00	3 648 500,00	3 890 400,00	3 985 800,00
3232	Transferzahlungen an Beteiligungen					

# 1. Nachtragsvoranschlag 2021 (Plan 2022 - 2025)

# MFP - Finanzierungshaushalt Gesamt 1. und 2. Ebene - interne Vergütungen enthalten

Stadtgemeinde Pöchlarn

MVAG	Mittelverwendungs- und aufbringungsgruppen (1. und 2. Ebene)	VA 2021 inkl. NVA	Plan 2022	Plan 2023	Plan 2024	Plan 2025
3233	Transferzahlungen an Unternehmen (inkl. Finanzunternehmen)	289 500,00	147 000,00	147 000,00	147 000,00	147 000,00
3234	Transferzahlungen an Haushalte und Organisationen ohne Erwerbscharakter	161 600,00	159 500,00	160 500,00	161 600,00	162 600,00
3235	Transferzahlungen an das Ausland					
3236	Investitions- und Tilgungszuschüsse zwischen Unternehmungen und Betrieben der Gebietskörperschaft und der Gebietskörperschaft					
<b>324</b>	<b>Auszahlungen aus Finanzaufwand</b>	<b>109 200,00</b>	<b>110 100,00</b>	<b>104 200,00</b>	<b>97 000,00</b>	<b>90 100,00</b>
3241	Auszahlungen für Zinsaufwand, für Finanzierungsleasing, für Forderungskauf, für Finanzschulden und derivative Finanzinstrumente mit Grundgeschäft	107 500,00	108 500,00	102 600,00	95 400,00	88 500,00
3242	Auszahlungen für Zinsen aus derivativen Finanzinstrumenten ohne Grundgeschäft					
3243	Auszahlung aus Gewinnentnahmen von marktbestimmten Betrieben					
3244	Sonstige Auszahlungen aus Finanzaufwendungen	1 700,00	1 600,00	1 600,00	1 600,00	1 600,00
<b>32</b>	<b>Summe Auszahlungen operative Gebarung</b>	<b>10 939 800,00</b>	<b>9 003 700,00</b>	<b>9 051 100,00</b>	<b>9 283 800,00</b>	<b>9 438 700,00</b>
<b>SA1</b>	<b>Saldo (1) Geldfluss aus der Operativen Gebarung (31 – 32)</b>	<b>1 919 200,00</b>	<b>756 400,00</b>	<b>831 300,00</b>	<b>709 200,00</b>	<b>659 000,00</b>
<b>331</b>	<b>Einzahlungen aus der Investitionstätigkeit</b>	<b>50 000,00</b>	<b>0,00</b>	<b>0,00</b>	<b>0,00</b>	<b>0,00</b>
3311	Einzahlungen aus der Veräußerung von immateriellem Vermögen					
3312	Einzahlungen aus der Veräußerung von Grundstücken und Grundstückeinrichtungen					
3313	Einzahlungen aus der Veräußerung von Gebäuden und Bauten	50 000,00				
3314	Einzahlungen aus der Veräußerung von technischen Anlagen, Fahrzeuge und Maschinen					
3315	Einzahlungen aus der Veräußerung von Amts-, Betriebs- und Geschäftsausstattung					
3316	Einzahlungen aus der Veräußerung von Kulturgütern					
3317	Einzahlungen aus der Veräußerung von Beteiligungen					
<b>332</b>	<b>Einzahlungen aus der Rückzahlung von Darlehen sowie gewährten Vorschüssen</b>	<b>1 500,00</b>	<b>700,00</b>	<b>700,00</b>	<b>700,00</b>	<b>700,00</b>
3321	Einzahlungen aus Darlehen an Träger des öffentlichen Rechts	700,00	700,00	700,00	700,00	700,00
3322	Einzahlungen aus Darlehen an Beteiligungen					
3323	Einzahlungen aus Darlehen an Unternehmen und Haushalte					
3325	Einzahlungen aus Vorschüssen und Anzahlungen	800,00				
<b>333</b>	<b>Einzahlungen aus Kapitaltransfers</b>	<b>654 900,00</b>	<b>132 100,00</b>	<b>132 000,00</b>	<b>131 900,00</b>	<b>131 800,00</b>
3331	Kapitaltransferzahlungen von Trägern des öffentlichen Rechts	439 500,00	7 100,00	7 000,00	6 900,00	6 800,00
3332	Kapitaltransferzahlungen von Beteiligungen					
3333	Kapitaltransferzahlungen von Unternehmen					
3334	Kapitaltransferzahlungen von Haushalten und Organisationen ohne Erwerbscharakter	125 000,00	125 000,00	125 000,00	125 000,00	125 000,00
3335	Kapitaltransferzahlungen vom Ausland	90 400,00				
<b>33</b>	<b>Summe Einzahlungen investive Gebarung</b>	<b>706 400,00</b>	<b>132 800,00</b>	<b>132 700,00</b>	<b>132 600,00</b>	<b>132 500,00</b>
<b>341</b>	<b>Auszahlungen aus der Investitionstätigkeit</b>	<b>3 075 500,00</b>	<b>507 000,00</b>	<b>432 000,00</b>	<b>432 000,00</b>	<b>432 000,00</b>

# 1. Nachtragsvoranschlag 2021 (Plan 2022 - 2025)

# MFP - Finanzierungshaushalt Gesamt 1. und 2. Ebene - interne Vergütungen enthalten

Stadtgemeinde Pöchlarn

MVAG	Mittelverwendungs- und aufbringungsgruppen (1. und 2. Ebene)	VA 2021 inkl. NVA	Plan 2022	Plan 2023	Plan 2024	Plan 2025
3411	Auszahlungen für den Erwerb von immateriellem Vermögen	28 100,00	26 000,00	26 000,00	26 000,00	26 000,00
3412	Auszahlungen für den Erwerb von Grundstücken und Grundstückseinrichtungen	2 674 600,00	476 000,00	401 000,00	401 000,00	401 000,00
3413	Auszahlungen für den Erwerb von Gebäuden und Bauten	160 700,00				
3414	Auszahlungen für den Erwerb von technischen Anlagen, Fahrzeuge und Maschinen	193 100,00				
3415	Auszahlungen für den Erwerb von Amts-, Betriebs- und Geschäftsausstattung	19 000,00	5 000,00	5 000,00	5 000,00	5 000,00
3416	Auszahlungen für den Erwerb von Kulturgütern					
3417	Auszahlungen für den Erwerb von Beteiligungen					
<b>342</b>	<b>Auszahlungen von gewährten Darlehen sowie gewährten Vorschüssen</b>	<b>0,00</b>	<b>0,00</b>	<b>0,00</b>	<b>0,00</b>	<b>0,00</b>
3421	Auszahlung von Darlehen an Träger des öffentlichen Rechts					
3422	Auszahlung von Darlehen an Beteiligungen					
3423	Auszahlung von Darlehen an Unternehmen und Haushalte					
3425	Auszahlungen von Vorschüssen und Anzahlungen					
<b>343</b>	<b>Auszahlungen aus Kapitaltransfers</b>	<b>74 000,00</b>	<b>74 000,00</b>	<b>74 000,00</b>	<b>74 000,00</b>	<b>74 000,00</b>
3431	Kapitaltransferzahlungen an Träger des öffentlichen Rechts	73 000,00	73 000,00	73 000,00	73 000,00	73 000,00
3432	Kapitaltransferzahlungen an Beteiligungen					
3433	Kapitaltransferzahlungen an Unternehmen (Finanzunternehmen)					
3434	Kapitaltransferzahlungen an Haushalte und Organisationen ohne Erwerbscharakter	1 000,00	1 000,00	1 000,00	1 000,00	1 000,00
3435	Kapitaltransferzahlungen an das Ausland					
<b>34</b>	<b>Summe Auszahlungen investive Gebarung</b>	<b>3 149 500,00</b>	<b>581 000,00</b>	<b>506 000,00</b>	<b>506 000,00</b>	<b>506 000,00</b>
<b>SA2</b>	<b>Saldo (2) Geldfluss aus der Investiven Gebarung (33 – 34)</b>	<b>-2 443 100,00</b>	<b>-448 200,00</b>	<b>-373 300,00</b>	<b>-373 400,00</b>	<b>-373 500,00</b>
<b>SA3</b>	<b>Saldo (3) Nettofinanzierungssaldo (Saldo 1 + Saldo 2)</b>	<b>-523 900,00</b>	<b>308 200,00</b>	<b>458 000,00</b>	<b>335 800,00</b>	<b>285 500,00</b>
<b>351</b>	<b>Einzahlungen aus der Aufnahme von Finanzschulden</b>	<b>1 844 000,00</b>	<b>134 200,00</b>	<b>59 200,00</b>	<b>59 200,00</b>	<b>59 200,00</b>
3511	Einzahlungen aus empfangenen Darlehen von öffentlichen Körperschaften und Rechtsträgern	73 000,00	59 200,00	59 200,00	59 200,00	59 200,00
3512	Einzahlungen aus empfangenen Darlehen von Beteiligungen					
3513	Einzahlungen aus empfangenen Darlehen von Unternehmen und privaten Haushalten					
3514	Einzahlungen aus Finanzschulden (Finanzunternehmen)	1 771 000,00	75 000,00			
<b>353</b>	<b>Einzahlungen infolge eines Kapitaltausch bei derivativen Finanzinstrumenten mit Grundgeschäft</b>	<b>0,00</b>	<b>0,00</b>	<b>0,00</b>	<b>0,00</b>	<b>0,00</b>
3530	Einzahlungen infolge eines Kapitaltausch bei derivativen Finanzinstrumenten mit Grundgeschäft					
<b>355</b>	<b>Einzahlungen aus dem Abgang von Finanzinstrumenten</b>	<b>0,00</b>	<b>0,00</b>	<b>0,00</b>	<b>0,00</b>	<b>0,00</b>
3550	Einzahlungen aus dem Abgang von Finanzinstrumenten					
<b>35</b>	<b>Summe Einzahlungen aus der Finanzierungstätigkeit</b>	<b>1 844 000,00</b>	<b>134 200,00</b>	<b>59 200,00</b>	<b>59 200,00</b>	<b>59 200,00</b>

# 1. Nachtragsvoranschlag 2021 (Plan 2022 - 2025)

# MFP - Finanzierungshaushalt Gesamt 1. und 2. Ebene - interne Vergütungen enthalten

Stadtgemeinde Pöchlarn

MVAG	Mittelverwendungs- und aufbringungsgruppen (1. und 2. Ebene)	VA 2021 inkl. NVA	Plan 2022	Plan 2023	Plan 2024	Plan 2025
<b>361</b>	<b>Auszahlungen aus der Tilgung von Finanzschulden</b>	<b>1 393 700,00</b>	<b>921 500,00</b>	<b>923 500,00</b>	<b>894 400,00</b>	<b>892 000,00</b>
3611	Auszahlungen aus empfangenen Darlehen von öffentlichen Körperschaften und Rechtsträgern	188 400,00	128 400,00	121 100,00	125 500,00	137 600,00
3612	Auszahlungen aus empfangenen Darlehen von Beteiligungen					
3613	Auszahlungen aus empfangenen Darlehen von Unternehmen und privaten Haushalten					
3614	Auszahlungen aus Finanzschulden	1 205 300,00	793 100,00	802 400,00	768 900,00	754 400,00
3615	Auszahlung aus der Rückzahlung von Leasingverbindlichkeiten					
<b>363</b>	<b>Auszahlungen infolge eines Kapitaltausch bei derivativen Finanzinstrumenten mit Grundgeschäft</b>	<b>0,00</b>	<b>0,00</b>	<b>0,00</b>	<b>0,00</b>	<b>0,00</b>
3630	Auszahlungen infolge eines Kapitaltausch bei derivativen Finanzinstrumenten mit Grundgeschäft					
<b>365</b>	<b>Auszahlungen für den Erwerb von Finanzinstrumenten</b>	<b>0,00</b>	<b>0,00</b>	<b>0,00</b>	<b>0,00</b>	<b>0,00</b>
3650	Auszahlungen für den Erwerb von Finanzinstrumenten					
<b>36</b>	<b>Summe Auszahlungen aus der Finanzierungstätigkeit</b>	<b>1 393 700,00</b>	<b>921 500,00</b>	<b>923 500,00</b>	<b>894 400,00</b>	<b>892 000,00</b>
<b>SA4</b>	<b>Saldo (4) Geldfluss aus der Finanzierungstätigkeit (35 – 36)</b>	<b>450 300,00</b>	<b>-787 300,00</b>	<b>-864 300,00</b>	<b>-835 200,00</b>	<b>-832 800,00</b>
<b>SA5</b>	<b>Saldo (5) Geldfluss aus der voranschlagswirksamen Gebarung (Saldo 3 + Saldo 4)</b>	<b>-73 600,00</b>	<b>-479 100,00</b>	<b>-406 300,00</b>	<b>-499 400,00</b>	<b>-547 300,00</b>

Haushaltspotential (aufbauend auf der Ergebnisrechnung)



# 1. Nachtragsvoranschlag 2021

Stadtgemeinde Pöchlarn

## Haushaltspotential (aufbauend auf der Ergebnisrechnung)

MVAG	Mittelverwendungs- und -aufbringungsgruppen	Mittelaufbringung	Mittelverwendung	Saldo
211	Erträge aus der operativen Verwaltungstätigkeit	11 472 900,00		
212	Erträge aus Transfers	1 601 600,00		
213	Finanzerträge	100,00		
Summe Erträge (SU 21)		<b>13 074 600,00</b>		
2117	Nicht finanzierungswirksame operative Erträge (Auflösung von Rückstellungen und Aktivierte Eigenleistungen)	-98 500,00		
2127	Nicht finanzierungswirksamer Transferertrag (Auflösung von Investitionszuschüssen)	-123 100,00		
2136	Sonstige nicht finanzierungswirksame Finanzerträge (Auflösung von RS Bewertung von Beteiligungen und aktiven Finanzinstrumenten)			
Nicht finanzwirksame Erträge		<b>-221 600,00</b>		
Finanzwirksame Erträge		<b>12 853 000,00</b>		
221	Personalaufwand		1 829 500,00	
222	Sachaufwand (ohne Transferaufwand)		6 645 600,00	
223	Transferaufwand (laufende Transfers und Kapitaltransfers)		4 020 800,00	
224	Finanzaufwand		109 200,00	
Summe Aufwendungen (SU 22)			<b>12 605 100,00</b>	
2214	Nicht finanzierungswirksamer Personalaufwand (Dotierung RS für Abfertigungen, Jubiläum u. nicht konsumierte Urlaube)		-22 300,00	
2226	Nicht finanzierungswirksamer Sachaufwand (inkl. Abschreibungen, Dotierung von RS Prozess, ausstehende Rechnungen)		-1 575 100,00	
2237	Nicht finanzierungswirksamer Transferaufwand (Dotierungen von RS f. Pensionen)			
2245	Nicht finanzierungswirksamer Finanzaufwand (Wertberichtigungen zu Finanzinstrumenten, Aufwendungen aus der Bewertung von Beteiligungen)			
Nicht finanzwirksame Aufwendungen			<b>-1 597 400,00</b>	
Finanzwirksame Aufwendungen			<b>11 007 700,00</b>	
Finanzwirksames Ergebnis		<b>12 853 000,00</b>	<b>11 007 700,00</b>	<b>1 845 300,00</b>

# 1. Nachtragsvoranschlag 2021

Stadtgemeinde Pöchlarn

## Haushaltspotential (aufbauend auf der Ergebnisrechnung)

MVAG	Mittelverwendungs- und -aufbringungsgruppen	Mittelaufbringung	Mittelverwendung	Saldo
332	Einzahlungen aus der Rückzahlung von Darlehen sowie gewährten Vorschüssen (ohne 3325 mit Projektcode - Anzahlungen)	1 500,00		
1141	Vorräte ( + Veränderung)			
1142	Gegebene Anzahlungen auf Vorräte ( + Veränderung)			
	wiederkehrende Einzahlungen der Kontengruppe 00-07, die keinem Projekt zugeordnet sind	50 000,00		
2301	Entnahmen von Haushaltsrücklagen (Kontengruppe 893)			
Jährliche wiederkehrende Einzahlungen		<b>51 500,00</b>		
36	Auszahlungen aus der Finanzierungstätigkeit		1 393 700,00	
2401	Zuweisung an Haushaltsrücklagen (Kontengruppe 793)			
342	Auszahlungen von gewährten Darlehen sowie gewährten Vorschüssen (ohne 3425 mit Projektcode - Anzahlungen)			
1141	Vorräte ( - Veränderung)			
1142	Gegebene Anzahlungen auf Vorräte ( - Veränderung)			
	wiederkehrende Klein-Investitionen der Kontengruppe 00-07, die keinem Projekt zugeordnet sind		254 400,00	
Jährliche wiederkehrende Auszahlungen			<b>1 648 100,00</b>	
	Kontengruppe 871, KT der Ergebnisrechnung, mit Projektcode (BZ)	-252 500,00		
Summe Kapitaltransfers der Ergebnisrechnung		<b>-252 500,00</b>		
Jährliches Haushaltspotential		<b>12 652 000,00</b>	<b>12 655 800,00</b>	<b>-3 800,00</b>
	Jährliches Haushaltspotential	-3 800,00		
	kumuliertes Haushaltspotential zum 31.12.2020 (Vorjahr)			
Verfügbares Haushaltspotential		<b>-3 800,00</b>		
	<i>davon (dient ausschließlich der Information) Kontengruppe 871, KT der Ergebnisrechnung, ohne Projektcode (sind BZ zum Haushaltsausgleich)</i>	871 100,00		
2401	Zuweisung an Haushaltsrücklagen (Kontengruppe 794)			
2401	Zuweisung an Haushaltsrücklagen (Kontengruppe 795)			
Jährliche Aufwände für Rücklagen			<b>0,00</b>	
2301	Entnahmen von Haushaltsrücklagen (Kontengruppe 894)			
2301	Entnahmen von Haushaltsrücklagen (Kontengruppe 895)	3 800,00		
Jährliche RL-Erträge f. Investitionen (finanzw.)		<b>3 800,00</b>		
Endbestand kumuliertes Haushaltspotential		<b>0,00</b>	<b>0,00</b>	<b>0,00</b>

Nachweis der Investitionstätigkeit



# 1. Nachtragsvoranschlag 2021

Stadtgemeinde Pöchlarn

## Nachweis der Investitionstätigkeit

Vorhaben	Vorhabensbezeichnung	RA 2019	VA Vorjahre	VA 2021	Plan 2022	Plan 2023	Plan 2024	Plan 2025	Plan Gesamt
Konto	Bezeichnung								
<b>1029001</b>	<b>Erweiterung Rathaus/Trausaal neu (2019 bis 2021)</b>								
	<b>Auszahlungen - Investitionen - Mittelverwendung</b>		<b>441 200,00</b>	<b>90 600,00</b>	<b>0,00</b>	<b>0,00</b>	<b>0,00</b>	<b>0,00</b>	<b>531 800,00</b>
	<b>Anschaffungs- oder Herstellungskosten</b>		<b>441 200,00</b>	<b>90 600,00</b>	<b>0,00</b>	<b>0,00</b>	<b>0,00</b>	<b>0,00</b>	<b>531 800,00</b>
5/029001-061000	Im Bau befindliche Gebäude und Bauten		389 800,00	40 300,00					430 100,00
5/029001-729960	Übernahme negatives Finanzergebnis 2020		51 400,00	50 300,00					101 700,00
	<b>Einzahlungen - Finanzierung - Mittelherkunft</b>		<b>389 800,00</b>	<b>90 600,00</b>	<b>0,00</b>	<b>0,00</b>	<b>0,00</b>	<b>0,00</b>	<b>480 400,00</b>
	<b>Mittel aus Geldfluss aus der operativen Gebarung</b>		<b>0,00</b>	<b>0,00</b>	<b>0,00</b>	<b>0,00</b>	<b>0,00</b>	<b>0,00</b>	<b>0,00</b>
	<b>Bedarfszuweisungen/KTZ</b>		<b>0,00</b>	<b>0,00</b>	<b>0,00</b>	<b>0,00</b>	<b>0,00</b>	<b>0,00</b>	<b>0,00</b>
	<b>Haushaltsrücklagen/Zahlungsmittelreserven</b>		<b>0,00</b>	<b>0,00</b>	<b>0,00</b>	<b>0,00</b>	<b>0,00</b>	<b>0,00</b>	<b>0,00</b>
	<b>Sonstige Kapitaltransfers und Subventionen</b>		<b>43 800,00</b>	<b>43 800,00</b>	<b>0,00</b>	<b>0,00</b>	<b>0,00</b>	<b>0,00</b>	<b>87 600,00</b>
6/029001+302000	Kapitaltransfers von Gemeinden, Gemeindeverbänden (ohne marktbestimmte Tätigkeit) und Gemeindefonds		43 800,00	43 800,00					87 600,00
	<b>Darlehen</b>		<b>346 000,00</b>	<b>46 800,00</b>	<b>0,00</b>	<b>0,00</b>	<b>0,00</b>	<b>0,00</b>	<b>392 800,00</b>
18/4	Erweiterung Rathaus/Trausaal neu		346 000,00						346 000,00
19/28	Erweiterung Rathaus 2021			46 800,00					46 800,00
	<b>Finanzierungsleasing</b>		<b>0,00</b>	<b>0,00</b>	<b>0,00</b>	<b>0,00</b>	<b>0,00</b>	<b>0,00</b>	<b>0,00</b>
	<b>Veräußerung langfristiges Vermögen und sonstiges</b>		<b>0,00</b>	<b>0,00</b>	<b>0,00</b>	<b>0,00</b>	<b>0,00</b>	<b>0,00</b>	<b>0,00</b>
<b>Finanzierungsergebnis 1029001</b>			<b>-51 400,00</b>	<b>0,00</b>	<b>0,00</b>	<b>0,00</b>	<b>0,00</b>	<b>0,00</b>	<b>-51 400,00</b>
				<i>inklusive Vorjahre</i>	<b>-51 400,00</b>	<b>-51 400,00</b>	<b>-51 400,00</b>	<b>-51 400,00</b>	

# 1. Nachtragsvoranschlag 2021

## Nachweis der Investitionstätigkeit

Stadtgemeinde Pöchlarn

Vorhaben	Vorhabensbezeichnung	RA 2019	VA Vorjahre	VA 2021	Plan 2022	Plan 2023	Plan 2024	Plan 2025	Plan Gesamt
Konto	Bezeichnung								
<b>1029002</b>	<b>Stromerzeuger Rathaus (2021 bis 2021)</b>								
	<b>Auszahlungen - Investitionen - Mittelverwendung</b>		<b>0,00</b>	<b>44 400,00</b>	<b>0,00</b>	<b>0,00</b>	<b>0,00</b>	<b>0,00</b>	<b>44 400,00</b>
	<b>Anschaffungs- oder Herstellungskosten</b>		<b>0,00</b>	<b>44 400,00</b>	<b>0,00</b>	<b>0,00</b>	<b>0,00</b>	<b>0,00</b>	<b>44 400,00</b>
5/029002-020000	Maschinen und maschinelle Anlagen			44 400,00					44 400,00
	<b>Einzahlungen - Finanzierung - Mittelherkunft</b>		<b>0,00</b>	<b>44 400,00</b>	<b>0,00</b>	<b>0,00</b>	<b>0,00</b>	<b>0,00</b>	<b>44 400,00</b>
	<b>Mittel aus Geldfluss aus der operativen Gebarung</b>		<b>0,00</b>	<b>0,00</b>	<b>0,00</b>	<b>0,00</b>	<b>0,00</b>	<b>0,00</b>	<b>0,00</b>
	<b>Bedarfszuweisungen/KTZ</b>		<b>0,00</b>	<b>0,00</b>	<b>0,00</b>	<b>0,00</b>	<b>0,00</b>	<b>0,00</b>	<b>0,00</b>
	<b>Haushaltsrücklagen/Zahlungsmittelreserven</b>		<b>0,00</b>	<b>0,00</b>	<b>0,00</b>	<b>0,00</b>	<b>0,00</b>	<b>0,00</b>	<b>0,00</b>
	<b>Sonstige Kapitaltransfers und Subventionen</b>		<b>0,00</b>	<b>0,00</b>	<b>0,00</b>	<b>0,00</b>	<b>0,00</b>	<b>0,00</b>	<b>0,00</b>
	<b>Darlehen</b>		<b>0,00</b>	<b>44 400,00</b>	<b>0,00</b>	<b>0,00</b>	<b>0,00</b>	<b>0,00</b>	<b>44 400,00</b>
19/29	Stromerzeuger Rathaus			44 400,00					44 400,00
	<b>Finanzierungsleasing</b>		<b>0,00</b>	<b>0,00</b>	<b>0,00</b>	<b>0,00</b>	<b>0,00</b>	<b>0,00</b>	<b>0,00</b>
	<b>Veräußerung langfristiges Vermögen und sonstiges</b>		<b>0,00</b>	<b>0,00</b>	<b>0,00</b>	<b>0,00</b>	<b>0,00</b>	<b>0,00</b>	<b>0,00</b>
<b>Finanzierungsergebnis 1029002</b>			<b>0,00</b>	<b>0,00</b>	<b>0,00</b>	<b>0,00</b>	<b>0,00</b>	<b>0,00</b>	<b>0,00</b>
				<i>inklusive Vorjahre</i>	<b>0,00</b>	<b>0,00</b>	<b>0,00</b>	<b>0,00</b>	

# 1. Nachtragsvoranschlag 2021

# Nachweis der Investitionstätigkeit

Stadtgemeinde Pöchlarn

Vorhaben	Vorhabensbezeichnung	RA 2019	VA Vorjahre	VA 2021	Plan 2022	Plan 2023	Plan 2024	Plan 2025	Plan Gesamt
Konto	Bezeichnung								
<b>1363000</b>	<b>Projekte Stadterneuerung (2020 bis 2099)</b>								
	<b>Auszahlungen - Investitionen - Mittelverwendung</b>		<b>55 000,00</b>	<b>57 000,00</b>	<b>0,00</b>	<b>0,00</b>	<b>0,00</b>	<b>0,00</b>	<b>112 000,00</b>
	<b>Anschaffungs- oder Herstellungskosten</b>		<b>55 000,00</b>	<b>57 000,00</b>	<b>0,00</b>	<b>0,00</b>	<b>0,00</b>	<b>0,00</b>	<b>112 000,00</b>
5/363000-060000	(AiB) Donaulände			1 200,00					1 200,00
5/363000-060100	Im Bau befindliche Grundstückseinrichtungen		55 000,00	1 100,00					56 100,00
5/363000-729960	Übernahme negatives Finanzergebnis 2020			54 700,00					54 700,00
	<b>Einzahlungen - Finanzierung - Mittelherkunft</b>		<b>55 000,00</b>	<b>57 000,00</b>	<b>0,00</b>	<b>0,00</b>	<b>0,00</b>	<b>0,00</b>	<b>112 000,00</b>
	<b>Mittel aus Geldfluss aus der operativen Gebarung</b>		<b>0,00</b>	<b>0,00</b>	<b>0,00</b>	<b>0,00</b>	<b>0,00</b>	<b>0,00</b>	<b>0,00</b>
	<b>Bedarfszuweisungen/KTZ</b>		<b>39 900,00</b>	<b>39 900,00</b>	<b>0,00</b>	<b>0,00</b>	<b>0,00</b>	<b>0,00</b>	<b>79 800,00</b>
6/363000+301000	Kapitaltransfers von Ländern, Landesfonds und Landeskammern		39 900,00	39 900,00					79 800,00
	<b>Haushaltsrücklagen/Zahlungsmittelreserven</b>		<b>0,00</b>	<b>0,00</b>	<b>0,00</b>	<b>0,00</b>	<b>0,00</b>	<b>0,00</b>	<b>0,00</b>
	<b>Sonstige Kapitaltransfers und Subventionen</b>		<b>0,00</b>	<b>0,00</b>	<b>0,00</b>	<b>0,00</b>	<b>0,00</b>	<b>0,00</b>	<b>0,00</b>
	<b>Darlehen</b>		<b>15 100,00</b>	<b>17 100,00</b>	<b>0,00</b>	<b>0,00</b>	<b>0,00</b>	<b>0,00</b>	<b>32 200,00</b>
19/17	Projekt Stadterneuerung		15 100,00	17 100,00					32 200,00
	<b>Finanzierungsleasing</b>		<b>0,00</b>	<b>0,00</b>	<b>0,00</b>	<b>0,00</b>	<b>0,00</b>	<b>0,00</b>	<b>0,00</b>
	<b>Veräußerung langfristiges Vermögen und sonstiges</b>		<b>0,00</b>	<b>0,00</b>	<b>0,00</b>	<b>0,00</b>	<b>0,00</b>	<b>0,00</b>	<b>0,00</b>
<b>Finanzierungsergebnis 1363000</b>			<b>0,00</b>	<b>0,00</b>	<b>0,00</b>	<b>0,00</b>	<b>0,00</b>	<b>0,00</b>	<b>0,00</b>
				<i>inklusive Vorjahre</i>	<b>0,00</b>	<b>0,00</b>	<b>0,00</b>	<b>0,00</b>	

# 1. Nachtragsvoranschlag 2021

Stadtgemeinde Pöchlarn

## Nachweis der Investitionstätigkeit

Vorhaben	Vorhabensbezeichnung	RA 2019	VA Vorjahre	VA 2021	Plan 2022	Plan 2023	Plan 2024	Plan 2025	Plan Gesamt
Konto	Bezeichnung								
<b>1612000</b>	<b>Straßenbau (1990 bis 2099)</b>								
	<b>Auszahlungen - Investitionen - Mittelverwendung</b>		<b>800 000,00</b>	<b>1 080 800,00</b>	<b>250 000,00</b>	<b>250 000,00</b>	<b>250 000,00</b>	<b>250 000,00</b>	<b>2 880 800,00</b>
	<b>Anschaffungs- oder Herstellungskosten</b>		<b>800 000,00</b>	<b>1 080 800,00</b>	<b>250 000,00</b>	<b>250 000,00</b>	<b>250 000,00</b>	<b>250 000,00</b>	<b>2 880 800,00</b>
	5/612000-002000 Straßenbauten		750 000,00	830 800,00	250 000,00	250 000,00	250 000,00	250 000,00	2 580 800,00
	5/612000-002100 Radwegenetz			250 000,00					250 000,00
	5/612000-060100 Radwegenetz (AiB)		50 000,00						50 000,00
	<b>Einzahlungen - Finanzierung - Mittelherkunft</b>		<b>1 213 800,00</b>	<b>1 080 800,00</b>	<b>250 000,00</b>	<b>250 000,00</b>	<b>250 000,00</b>	<b>250 000,00</b>	<b>3 294 600,00</b>
	<b>Mittel aus Geldfluss aus der operativen Gebarung</b>		<b>413 800,00</b>	<b>200,00</b>	<b>0,00</b>	<b>0,00</b>	<b>0,00</b>	<b>0,00</b>	<b>414 000,00</b>
	6/612000+829960 Übernahme positives Finanzergebnis 2020		413 800,00	200,00					414 000,00
	<b>Bedarfszuweisungen/KTZ</b>		<b>250 000,00</b>	<b>250 000,00</b>	<b>250 000,00</b>	<b>250 000,00</b>	<b>250 000,00</b>	<b>250 000,00</b>	<b>1 500 000,00</b>
	6/612000+871000 Kapitaltransfers aus Gemeinde-Bedarfszuweisungsmittel		250 000,00	250 000,00	250 000,00	250 000,00	250 000,00	250 000,00	1 500 000,00
	<b>Haushaltsrücklagen/Zahlungsmittelreserven</b>		<b>0,00</b>	<b>0,00</b>	<b>0,00</b>	<b>0,00</b>	<b>0,00</b>	<b>0,00</b>	<b>0,00</b>
	<b>Sonstige Kapitaltransfers und Subventionen</b>		<b>0,00</b>	<b>125 000,00</b>	<b>0,00</b>	<b>0,00</b>	<b>0,00</b>	<b>0,00</b>	<b>125 000,00</b>
	6/612000+300000 Förderung Bund Radweg			125 000,00					125 000,00
	<b>Darlehen</b>		<b>550 000,00</b>	<b>705 600,00</b>	<b>0,00</b>	<b>0,00</b>	<b>0,00</b>	<b>0,00</b>	<b>1 255 600,00</b>
	19/18 Straßenbau 2021		550 000,00	705 600,00					1 255 600,00
	<b>Finanzierungsleasing</b>		<b>0,00</b>	<b>0,00</b>	<b>0,00</b>	<b>0,00</b>	<b>0,00</b>	<b>0,00</b>	<b>0,00</b>
	<b>Veräußerung langfristiges Vermögen und sonstiges</b>		<b>0,00</b>	<b>0,00</b>	<b>0,00</b>	<b>0,00</b>	<b>0,00</b>	<b>0,00</b>	<b>0,00</b>
<b>Finanzierungsergebnis 1612000</b>			<b>413 800,00</b>	<b>0,00</b>	<b>0,00</b>	<b>0,00</b>	<b>0,00</b>	<b>0,00</b>	<b>413 800,00</b>
				<i>inklusive Vorjahre</i>	<b>413 800,00</b>	<b>413 800,00</b>	<b>413 800,00</b>	<b>413 800,00</b>	

# 1. Nachtragsvoranschlag 2021

Stadtgemeinde Pöchlarn

## Nachweis der Investitionstätigkeit

Vorhaben	Vorhabensbezeichnung	RA 2019	VA Vorjahre	VA 2021	Plan 2022	Plan 2023	Plan 2024	Plan 2025	Plan Gesamt
Konto	Bezeichnung								
<b>1639200</b>	<b>Rampersdorfer Graben (2017 bis 2021)</b>								
	<b>Auszahlungen - Investitionen - Mittelverwendung</b>		<b>0,00</b>	<b>126 500,00</b>	<b>0,00</b>	<b>0,00</b>	<b>0,00</b>	<b>0,00</b>	<b>126 500,00</b>
	<b>Anschaffungs- oder Herstellungskosten</b>		<b>0,00</b>	<b>126 500,00</b>	<b>0,00</b>	<b>0,00</b>	<b>0,00</b>	<b>0,00</b>	<b>126 500,00</b>
5/639200-004000	Wasser- und Abwasserbauten und -anlagen			77 700,00					77 700,00
5/639200-729960	Übernahme negatives Finanzergebnis 2020			48 800,00					48 800,00
	<b>Einzahlungen - Finanzierung - Mittelherkunft</b>		<b>0,00</b>	<b>126 500,00</b>	<b>0,00</b>	<b>0,00</b>	<b>0,00</b>	<b>0,00</b>	<b>126 500,00</b>
	<b>Mittel aus Geldfluss aus der operativen Gebarung</b>		<b>0,00</b>	<b>0,00</b>	<b>0,00</b>	<b>0,00</b>	<b>0,00</b>	<b>0,00</b>	<b>0,00</b>
	<b>Bedarfszuweisungen/KTZ</b>		<b>0,00</b>	<b>25 600,00</b>	<b>0,00</b>	<b>0,00</b>	<b>0,00</b>	<b>0,00</b>	<b>25 600,00</b>
6/639200+301000	Förderung Landesmittel			25 600,00					25 600,00
	<b>Haushaltsrücklagen/Zahlungsmittelreserven</b>		<b>0,00</b>	<b>0,00</b>	<b>0,00</b>	<b>0,00</b>	<b>0,00</b>	<b>0,00</b>	<b>0,00</b>
	<b>Sonstige Kapitaltransfers und Subventionen</b>		<b>0,00</b>	<b>100 900,00</b>	<b>0,00</b>	<b>0,00</b>	<b>0,00</b>	<b>0,00</b>	<b>100 900,00</b>
6/639200+300000	Förderung Bundesmittel			38 400,00					38 400,00
6/639200+309000	Kapitaltransfers von der Europäischen Union			62 500,00					62 500,00
	<b>Darlehen</b>		<b>0,00</b>	<b>0,00</b>	<b>0,00</b>	<b>0,00</b>	<b>0,00</b>	<b>0,00</b>	<b>0,00</b>
	<b>Finanzierungsleasing</b>		<b>0,00</b>	<b>0,00</b>	<b>0,00</b>	<b>0,00</b>	<b>0,00</b>	<b>0,00</b>	<b>0,00</b>
	<b>Veräußerung langfristiges Vermögen und sonstiges</b>		<b>0,00</b>	<b>0,00</b>	<b>0,00</b>	<b>0,00</b>	<b>0,00</b>	<b>0,00</b>	<b>0,00</b>
<b>Finanzierungsergebnis 1639200</b>			<b>0,00</b>	<b>0,00</b>	<b>0,00</b>	<b>0,00</b>	<b>0,00</b>	<b>0,00</b>	<b>0,00</b>
				<i>inklusive Vorjahre</i>	<b>0,00</b>	<b>0,00</b>	<b>0,00</b>	<b>0,00</b>	

# 1. Nachtragsvoranschlag 2021

Stadtgemeinde Pöchlarn

## Nachweis der Investitionstätigkeit

Vorhaben	Vorhabensbezeichnung	RA 2019	VA Vorjahre	VA 2021	Plan 2022	Plan 2023	Plan 2024	Plan 2025	Plan Gesamt
Konto	Bezeichnung								
<b>1649000</b>	<b>Buswartehäuschen (2021 bis 2021)</b>								
	<b>Auszahlungen - Investitionen - Mittelverwendung</b>		<b>0,00</b>	<b>80 000,00</b>	<b>0,00</b>	<b>0,00</b>	<b>0,00</b>	<b>0,00</b>	<b>80 000,00</b>
	<b>Anschaffungs- oder Herstellungskosten</b>		<b>0,00</b>	<b>80 000,00</b>	<b>0,00</b>	<b>0,00</b>	<b>0,00</b>	<b>0,00</b>	<b>80 000,00</b>
5/649000-010000	Gebäude und Bauten			80 000,00					80 000,00
	<b>Einzahlungen - Finanzierung - Mittelherkunft</b>		<b>0,00</b>	<b>80 000,00</b>	<b>0,00</b>	<b>0,00</b>	<b>0,00</b>	<b>0,00</b>	<b>80 000,00</b>
	<b>Mittel aus Geldfluss aus der operativen Gebarung</b>		<b>0,00</b>	<b>0,00</b>	<b>0,00</b>	<b>0,00</b>	<b>0,00</b>	<b>0,00</b>	<b>0,00</b>
	<b>Bedarfszuweisungen/KTZ</b>		<b>0,00</b>	<b>40 000,00</b>	<b>0,00</b>	<b>0,00</b>	<b>0,00</b>	<b>0,00</b>	<b>40 000,00</b>
6/649000+301000	Förderung Stadterneuerung			40 000,00					40 000,00
	<b>Haushaltsrücklagen/Zahlungsmittelreserven</b>		<b>0,00</b>	<b>0,00</b>	<b>0,00</b>	<b>0,00</b>	<b>0,00</b>	<b>0,00</b>	<b>0,00</b>
	<b>Sonstige Kapitaltransfers und Subventionen</b>		<b>0,00</b>	<b>0,00</b>	<b>0,00</b>	<b>0,00</b>	<b>0,00</b>	<b>0,00</b>	<b>0,00</b>
	<b>Darlehen</b>		<b>0,00</b>	<b>40 000,00</b>	<b>0,00</b>	<b>0,00</b>	<b>0,00</b>	<b>0,00</b>	<b>40 000,00</b>
19/13	Buswartestationen			40 000,00					40 000,00
	<b>Finanzierungsleasing</b>		<b>0,00</b>	<b>0,00</b>	<b>0,00</b>	<b>0,00</b>	<b>0,00</b>	<b>0,00</b>	<b>0,00</b>
	<b>Veräußerung langfristiges Vermögen und sonstiges</b>		<b>0,00</b>	<b>0,00</b>	<b>0,00</b>	<b>0,00</b>	<b>0,00</b>	<b>0,00</b>	<b>0,00</b>
<b>Finanzierungsergebnis 1649000</b>			<b>0,00</b>	<b>0,00</b>	<b>0,00</b>	<b>0,00</b>	<b>0,00</b>	<b>0,00</b>	<b>0,00</b>
				<i>inklusive Vorjahre</i>	<b>0,00</b>	<b>0,00</b>	<b>0,00</b>	<b>0,00</b>	

# 1. Nachtragsvoranschlag 2021

## Nachweis der Investitionstätigkeit

Stadtgemeinde Pöchlarn

Vorhaben	Vorhabensbezeichnung	RA 2019	VA Vorjahre	VA 2021	Plan 2022	Plan 2023	Plan 2024	Plan 2025	Plan Gesamt
Konto	Bezeichnung								
<b>1710000</b>	<b>Güterwege (1990 bis 2099)</b>								
	<b>Auszahlungen - Investitionen - Mittelverwendung</b>		<b>20 000,00</b>	<b>32 400,00</b>	<b>20 000,00</b>	<b>20 000,00</b>	<b>20 000,00</b>	<b>20 000,00</b>	<b>132 400,00</b>
	<b>Anschaffungs- oder Herstellungskosten</b>		<b>20 000,00</b>	<b>32 400,00</b>	<b>20 000,00</b>	<b>20 000,00</b>	<b>20 000,00</b>	<b>20 000,00</b>	<b>132 400,00</b>
5/710000-002000	Instandhaltung Wege		20 000,00	20 000,00	20 000,00	20 000,00	20 000,00	20 000,00	120 000,00
5/710000-729960	Übernahme negatives Finanzergebnis 2020			12 400,00					12 400,00
	<b>Einzahlungen - Finanzierung - Mittelherkunft</b>		<b>20 000,00</b>	<b>32 400,00</b>	<b>20 000,00</b>	<b>20 000,00</b>	<b>20 000,00</b>	<b>20 000,00</b>	<b>132 400,00</b>
	<b>Mittel aus Geldfluss aus der operativen Gebarung</b>		<b>0,00</b>	<b>0,00</b>	<b>15 000,00</b>	<b>15 000,00</b>	<b>15 000,00</b>	<b>15 000,00</b>	<b>60 000,00</b>
6/710000+829910	Zuweisung aus operativer Gebarung				15 000,00	15 000,00	15 000,00	15 000,00	60 000,00
	<b>Bedarfszuweisungen/KTZ</b>		<b>5 000,00</b>	<b>5 000,00</b>	<b>5 000,00</b>	<b>5 000,00</b>	<b>5 000,00</b>	<b>5 000,00</b>	<b>30 000,00</b>
6/710000+301000	Unterstützung Fachabteilung Güterwege		2 500,00	2 500,00	2 500,00	2 500,00	2 500,00	2 500,00	15 000,00
6/710000+871000	Bedarfszuweisung Abt. Gemeinden (IVW3)		2 500,00	2 500,00	2 500,00	2 500,00	2 500,00	2 500,00	15 000,00
	<b>Haushaltsrücklagen/Zahlungsmittelreserven</b>		<b>0,00</b>	<b>0,00</b>	<b>0,00</b>	<b>0,00</b>	<b>0,00</b>	<b>0,00</b>	<b>0,00</b>
	<b>Sonstige Kapitaltransfers und Subventionen</b>		<b>0,00</b>	<b>0,00</b>	<b>0,00</b>	<b>0,00</b>	<b>0,00</b>	<b>0,00</b>	<b>0,00</b>
	<b>Darlehen</b>		<b>15 000,00</b>	<b>27 400,00</b>	<b>0,00</b>	<b>0,00</b>	<b>0,00</b>	<b>0,00</b>	<b>42 400,00</b>
19/22	Güterwege		15 000,00	27 400,00					42 400,00
	<b>Finanzierungsleasing</b>		<b>0,00</b>	<b>0,00</b>	<b>0,00</b>	<b>0,00</b>	<b>0,00</b>	<b>0,00</b>	<b>0,00</b>
	<b>Veräußerung langfristiges Vermögen und sonstiges</b>		<b>0,00</b>	<b>0,00</b>	<b>0,00</b>	<b>0,00</b>	<b>0,00</b>	<b>0,00</b>	<b>0,00</b>
<b>Finanzierungsergebnis 1710000</b>			<b>0,00</b>	<b>0,00</b>	<b>0,00</b>	<b>0,00</b>	<b>0,00</b>	<b>0,00</b>	<b>0,00</b>
				<i>inklusive Vorjahre</i>	<b>0,00</b>	<b>0,00</b>	<b>0,00</b>	<b>0,00</b>	

# 1. Nachtragsvoranschlag 2021

Stadtgemeinde Pöchlarn

## Nachweis der Investitionstätigkeit

Vorhaben	Vorhabensbezeichnung	RA 2019	VA Vorjahre	VA 2021	Plan 2022	Plan 2023	Plan 2024	Plan 2025	Plan Gesamt
Konto	Bezeichnung								
<b>1710100</b>	<b>Güterwegbau Ornding (2021 bis 2022)</b>								
	<b>Auszahlungen - Investitionen - Mittelverwendung</b>		<b>0,00</b>	<b>75 000,00</b>	<b>75 000,00</b>	<b>0,00</b>	<b>0,00</b>	<b>0,00</b>	<b>150 000,00</b>
	<b>Anschaffungs- oder Herstellungskosten</b>		<b>0,00</b>	<b>75 000,00</b>	<b>75 000,00</b>	<b>0,00</b>	<b>0,00</b>	<b>0,00</b>	<b>150 000,00</b>
	5/710100-002000 Straßenbauten			75 000,00	75 000,00				150 000,00
	<b>Einzahlungen - Finanzierung - Mittelherkunft</b>		<b>0,00</b>	<b>75 000,00</b>	<b>75 000,00</b>	<b>0,00</b>	<b>0,00</b>	<b>0,00</b>	<b>150 000,00</b>
	<b>Mittel aus Geldfluss aus der operativen Gebarung</b>		<b>0,00</b>	<b>0,00</b>	<b>0,00</b>	<b>0,00</b>	<b>0,00</b>	<b>0,00</b>	<b>0,00</b>
	Bedarfszuweisungen/KTZ		<b>0,00</b>	<b>0,00</b>	<b>0,00</b>	<b>0,00</b>	<b>0,00</b>	<b>0,00</b>	<b>0,00</b>
	Haushaltsrücklagen/Zahlungsmittelreserven		<b>0,00</b>	<b>0,00</b>	<b>0,00</b>	<b>0,00</b>	<b>0,00</b>	<b>0,00</b>	<b>0,00</b>
	Sonstige Kapitaltransfers und Subventionen		<b>0,00</b>	<b>0,00</b>	<b>0,00</b>	<b>0,00</b>	<b>0,00</b>	<b>0,00</b>	<b>0,00</b>
	<b>Darlehen</b>		<b>0,00</b>	<b>75 000,00</b>	<b>75 000,00</b>	<b>0,00</b>	<b>0,00</b>	<b>0,00</b>	<b>150 000,00</b>
	19/12 Güterwegebau Ornding			75 000,00					75 000,00
	19/27 Güterwegebau Ornding				75 000,00				75 000,00
	<b>Finanzierungsleasing</b>		<b>0,00</b>	<b>0,00</b>	<b>0,00</b>	<b>0,00</b>	<b>0,00</b>	<b>0,00</b>	<b>0,00</b>
	<b>Veräußerung langfristiges Vermögen und sonstiges</b>		<b>0,00</b>	<b>0,00</b>	<b>0,00</b>	<b>0,00</b>	<b>0,00</b>	<b>0,00</b>	<b>0,00</b>
<b>Finanzierungsergebnis 1710100</b>			<b>0,00</b>	<b>0,00</b>	<b>0,00</b>	<b>0,00</b>	<b>0,00</b>	<b>0,00</b>	<b>0,00</b>
				<i>inklusive Vorjahre</i>	<b>0,00</b>	<b>0,00</b>	<b>0,00</b>	<b>0,00</b>	

# 1. Nachtragsvoranschlag 2021

Stadtgemeinde Pöchlarn

## Nachweis der Investitionstätigkeit

Vorhaben	Vorhabensbezeichnung	RA 2019	VA Vorjahre	VA 2021	Plan 2022	Plan 2023	Plan 2024	Plan 2025	Plan Gesamt
Konto	Bezeichnung								
<b>1771001</b>	<b>Spaziergang "Oskar Kokoschka" (2019 bis 2021)</b>								
	<b>Auszahlungen - Investitionen - Mittelverwendung</b>		<b>40 000,00</b>	<b>40 000,00</b>	<b>0,00</b>	<b>0,00</b>	<b>0,00</b>	<b>0,00</b>	<b>80 000,00</b>
	<b>Anschaffungs- oder Herstellungskosten</b>		<b>40 000,00</b>	<b>40 000,00</b>	<b>0,00</b>	<b>0,00</b>	<b>0,00</b>	<b>0,00</b>	<b>80 000,00</b>
5/771001-729960	Übernahme negatives Finanzergebnis 2020		40 000,00	40 000,00					80 000,00
	<b>Einzahlungen - Finanzierung - Mittelherkunft</b>		<b>40 000,00</b>	<b>40 000,00</b>	<b>0,00</b>	<b>0,00</b>	<b>0,00</b>	<b>0,00</b>	<b>80 000,00</b>
	<b>Mittel aus Geldfluss aus der operativen Gebarung</b>		<b>0,00</b>	<b>5 100,00</b>	<b>0,00</b>	<b>0,00</b>	<b>0,00</b>	<b>0,00</b>	<b>5 100,00</b>
6/771001+829910	Zuweisung aus operativer Gebarung			5 100,00					5 100,00
	<b>Bedarfszuweisungen/KTZ</b>		<b>0,00</b>	<b>7 000,00</b>	<b>0,00</b>	<b>0,00</b>	<b>0,00</b>	<b>0,00</b>	<b>7 000,00</b>
6/771001+301000	Förderung LEADER: Landesmittel			7 000,00					7 000,00
	<b>Haushaltsrücklagen/Zahlungsmittelreserven</b>		<b>0,00</b>	<b>0,00</b>	<b>0,00</b>	<b>0,00</b>	<b>0,00</b>	<b>0,00</b>	<b>0,00</b>
	<b>Sonstige Kapitaltransfers und Subventionen</b>		<b>40 000,00</b>	<b>27 900,00</b>	<b>0,00</b>	<b>0,00</b>	<b>0,00</b>	<b>0,00</b>	<b>67 900,00</b>
6/771001+307000	Kapitaltransfers von privaten Haushalten und privaten Organisationen ohne Erwerbszweck und andere		40 000,00						40 000,00
6/771001+309000	Förderung LEADER: EU-Mittel			27 900,00					27 900,00
	<b>Darlehen</b>		<b>0,00</b>	<b>0,00</b>	<b>0,00</b>	<b>0,00</b>	<b>0,00</b>	<b>0,00</b>	<b>0,00</b>
	<b>Finanzierungsleasing</b>		<b>0,00</b>	<b>0,00</b>	<b>0,00</b>	<b>0,00</b>	<b>0,00</b>	<b>0,00</b>	<b>0,00</b>
	<b>Veräußerung langfristiges Vermögen und sonstiges</b>		<b>0,00</b>	<b>0,00</b>	<b>0,00</b>	<b>0,00</b>	<b>0,00</b>	<b>0,00</b>	<b>0,00</b>
<b>Finanzierungsergebnis 1771001</b>			<b>0,00</b>	<b>0,00</b>	<b>0,00</b>	<b>0,00</b>	<b>0,00</b>	<b>0,00</b>	<b>0,00</b>
				<i>inklusive Vorjahre</i>	<b>0,00</b>	<b>0,00</b>	<b>0,00</b>	<b>0,00</b>	

# 1. Nachtragsvoranschlag 2021

Stadtgemeinde Pöchlarn

## Nachweis der Investitionstätigkeit

Vorhaben	Vorhabensbezeichnung	RA 2019	VA Vorjahre	VA 2021	Plan 2022	Plan 2023	Plan 2024	Plan 2025	Plan Gesamt
Konto	Bezeichnung								
<b>1815000</b>	<b>Donaulände (2020 bis 2022)</b>								
	<b>Auszahlungen - Investitionen - Mittelverwendung</b>		<b>240 000,00</b>	<b>207 400,00</b>	<b>0,00</b>	<b>0,00</b>	<b>0,00</b>	<b>0,00</b>	<b>447 400,00</b>
	<b>Anschaffungs- oder Herstellungskosten</b>		<b>240 000,00</b>	<b>207 400,00</b>	<b>0,00</b>	<b>0,00</b>	<b>0,00</b>	<b>0,00</b>	<b>447 400,00</b>
	5/815000-060000 (AiB) Donaulände		240 000,00	150 000,00					390 000,00
	5/815000-346000 Tilgung Darlehen			57 400,00					57 400,00
	<b>Einzahlungen - Finanzierung - Mittelherkunft</b>		<b>240 000,00</b>	<b>207 400,00</b>	<b>0,00</b>	<b>0,00</b>	<b>0,00</b>	<b>0,00</b>	<b>447 400,00</b>
	<b>Mittel aus Geldfluss aus der operativen Gebarung</b>		<b>0,00</b>	<b>107 400,00</b>	<b>0,00</b>	<b>0,00</b>	<b>0,00</b>	<b>0,00</b>	<b>107 400,00</b>
	6/815000+829960 Übernahme positives Finanzergebnis 2020			107 400,00					107 400,00
	<b>Bedarfszuweisungen/KTZ</b>		<b>0,00</b>	<b>100 000,00</b>	<b>0,00</b>	<b>0,00</b>	<b>0,00</b>	<b>0,00</b>	<b>100 000,00</b>
	6/815000+301000 Kapitaltransfers von Ländern, Landesfonds und Landeskammern			100 000,00					100 000,00
	<b>Haushaltsrücklagen/Zahlungsmittelreserven</b>		<b>0,00</b>	<b>0,00</b>	<b>0,00</b>	<b>0,00</b>	<b>0,00</b>	<b>0,00</b>	<b>0,00</b>
	<b>Sonstige Kapitaltransfers und Subventionen</b>		<b>0,00</b>	<b>0,00</b>	<b>0,00</b>	<b>0,00</b>	<b>0,00</b>	<b>0,00</b>	<b>0,00</b>
	<b>Darlehen</b>		<b>240 000,00</b>	<b>0,00</b>	<b>0,00</b>	<b>0,00</b>	<b>0,00</b>	<b>0,00</b>	<b>240 000,00</b>
	15/1 Donaulände		240 000,00						240 000,00
	<b>Finanzierungsleasing</b>		<b>0,00</b>	<b>0,00</b>	<b>0,00</b>	<b>0,00</b>	<b>0,00</b>	<b>0,00</b>	<b>0,00</b>
	<b>Veräußerung langfristiges Vermögen und sonstiges</b>		<b>0,00</b>	<b>0,00</b>	<b>0,00</b>	<b>0,00</b>	<b>0,00</b>	<b>0,00</b>	<b>0,00</b>
<b>Finanzierungsergebnis 1815000</b>			<b>0,00</b>	<b>0,00</b>	<b>0,00</b>	<b>0,00</b>	<b>0,00</b>	<b>0,00</b>	<b>0,00</b>
				<i>inklusive Vorjahre</i>	<b>0,00</b>	<b>0,00</b>	<b>0,00</b>	<b>0,00</b>	

# 1. Nachtragsvoranschlag 2021

Stadtgemeinde Pöchlarn

## Nachweis der Investitionstätigkeit

Vorhaben	Vorhabensbezeichnung	RA 2019	VA Vorjahre	VA 2021	Plan 2022	Plan 2023	Plan 2024	Plan 2025	Plan Gesamt
Konto	Bezeichnung								
<b>1816000</b>	<b>Beleuchtung (2020 bis 2099)</b>								
	<b>Auszahlungen - Investitionen - Mittelverwendung</b>		<b>99 000,00</b>	<b>322 000,00</b>	<b>0,00</b>	<b>0,00</b>	<b>0,00</b>	<b>0,00</b>	<b>421 000,00</b>
	<b>Anschaffungs- oder Herstellungskosten</b>		<b>99 000,00</b>	<b>322 000,00</b>	<b>0,00</b>	<b>0,00</b>	<b>0,00</b>	<b>0,00</b>	<b>421 000,00</b>
5/816000-050000	Beleuchtung (ab 2020)		99 000,00	190 000,00					289 000,00
5/816000-729960	Übernahme negatives Finanzergebnis 2020			132 000,00					132 000,00
	<b>Einzahlungen - Finanzierung - Mittelherkunft</b>		<b>99 000,00</b>	<b>322 000,00</b>	<b>0,00</b>	<b>0,00</b>	<b>0,00</b>	<b>0,00</b>	<b>421 000,00</b>
	<b>Mittel aus Geldfluss aus der operativen Gebarung</b>		<b>0,00</b>	<b>0,00</b>	<b>0,00</b>	<b>0,00</b>	<b>0,00</b>	<b>0,00</b>	<b>0,00</b>
	<b>Bedarfszuweisungen/KTZ</b>		<b>2 000,00</b>	<b>0,00</b>	<b>0,00</b>	<b>0,00</b>	<b>0,00</b>	<b>0,00</b>	<b>2 000,00</b>
6/816000+871000	Kapitaltransfers aus Gemeinde-Bedarfszuweisungsmittel		2 000,00						2 000,00
	<b>Haushaltsrücklagen/Zahlungsmittelreserven</b>		<b>0,00</b>	<b>0,00</b>	<b>0,00</b>	<b>0,00</b>	<b>0,00</b>	<b>0,00</b>	<b>0,00</b>
	<b>Sonstige Kapitaltransfers und Subventionen</b>		<b>0,00</b>	<b>0,00</b>	<b>0,00</b>	<b>0,00</b>	<b>0,00</b>	<b>0,00</b>	<b>0,00</b>
	<b>Darlehen</b>		<b>97 000,00</b>	<b>322 000,00</b>	<b>0,00</b>	<b>0,00</b>	<b>0,00</b>	<b>0,00</b>	<b>419 000,00</b>
19/23	LED-Beleuchtung		97 000,00	322 000,00					419 000,00
	<b>Finanzierungsleasing</b>		<b>0,00</b>	<b>0,00</b>	<b>0,00</b>	<b>0,00</b>	<b>0,00</b>	<b>0,00</b>	<b>0,00</b>
	<b>Veräußerung langfristiges Vermögen und sonstiges</b>		<b>0,00</b>	<b>0,00</b>	<b>0,00</b>	<b>0,00</b>	<b>0,00</b>	<b>0,00</b>	<b>0,00</b>
<b>Finanzierungsergebnis 1816000</b>			<b>0,00</b>	<b>0,00</b>	<b>0,00</b>	<b>0,00</b>	<b>0,00</b>	<b>0,00</b>	<b>0,00</b>
				<i>inklusive Vorjahre</i>	<b>0,00</b>	<b>0,00</b>	<b>0,00</b>	<b>0,00</b>	

# 1. Nachtragsvoranschlag 2021

Stadtgemeinde Pöchlarn

## Nachweis der Investitionstätigkeit

Vorhaben	Vorhabensbezeichnung	RA 2019	VA Vorjahre	VA 2021	Plan 2022	Plan 2023	Plan 2024	Plan 2025	Plan Gesamt
Konto	Bezeichnung								
<b>1831000</b>	<b>Stadtbad Investitionen (2018 bis 2099)</b>								
	<b>Auszahlungen - Investitionen - Mittelverwendung</b>		<b>0,00</b>	<b>40 400,00</b>	<b>0,00</b>	<b>0,00</b>	<b>0,00</b>	<b>0,00</b>	<b>40 400,00</b>
	<b>Anschaffungs- oder Herstellungskosten</b>		<b>0,00</b>	<b>40 400,00</b>	<b>0,00</b>	<b>0,00</b>	<b>0,00</b>	<b>0,00</b>	<b>40 400,00</b>
5/831000-010000	Gebäude und Bauten			40 400,00					40 400,00
	<b>Einzahlungen - Finanzierung - Mittelherkunft</b>		<b>50 000,00</b>	<b>40 400,00</b>	<b>0,00</b>	<b>0,00</b>	<b>0,00</b>	<b>0,00</b>	<b>90 400,00</b>
	<b>Mittel aus Geldfluss aus der operativen Gebarung</b>		<b>50 000,00</b>	<b>40 400,00</b>	<b>0,00</b>	<b>0,00</b>	<b>0,00</b>	<b>0,00</b>	<b>90 400,00</b>
6/831000+829960	Übernahme positives Finergebnis 2020		50 000,00	40 400,00					90 400,00
	<b>Bedarfszuweisungen/KTZ</b>		<b>0,00</b>	<b>0,00</b>	<b>0,00</b>	<b>0,00</b>	<b>0,00</b>	<b>0,00</b>	<b>0,00</b>
	<b>Haushaltsrücklagen/Zahlungsmittelreserven</b>		<b>0,00</b>	<b>0,00</b>	<b>0,00</b>	<b>0,00</b>	<b>0,00</b>	<b>0,00</b>	<b>0,00</b>
	<b>Sonstige Kapitaltransfers und Subventionen</b>		<b>0,00</b>	<b>0,00</b>	<b>0,00</b>	<b>0,00</b>	<b>0,00</b>	<b>0,00</b>	<b>0,00</b>
	<b>Darlehen</b>		<b>0,00</b>	<b>0,00</b>	<b>0,00</b>	<b>0,00</b>	<b>0,00</b>	<b>0,00</b>	<b>0,00</b>
	<b>Finanzierungsleasing</b>		<b>0,00</b>	<b>0,00</b>	<b>0,00</b>	<b>0,00</b>	<b>0,00</b>	<b>0,00</b>	<b>0,00</b>
	<b>Veräußerung langfristiges Vermögen und sonstiges</b>		<b>0,00</b>	<b>0,00</b>	<b>0,00</b>	<b>0,00</b>	<b>0,00</b>	<b>0,00</b>	<b>0,00</b>
<b>Finanzierungsergebnis 1831000</b>			<b>50 000,00</b>	<b>0,00</b>	<b>0,00</b>	<b>0,00</b>	<b>0,00</b>	<b>0,00</b>	<b>50 000,00</b>
			<i>inklusive Vorjahre</i>		<b>50 000,00</b>	<b>50 000,00</b>	<b>50 000,00</b>	<b>50 000,00</b>	

# 1. Nachtragsvoranschlag 2021

## Nachweis der Investitionstätigkeit

Stadtgemeinde Pöchlarn

Vorhaben	Vorhabensbezeichnung	RA 2019	VA Vorjahre	VA 2021	Plan 2022	Plan 2023	Plan 2024	Plan 2025	Plan Gesamt
Konto	Bezeichnung								
<b>1850000</b>	<b>WVA: Erweiterungen (2019 bis 2099)</b>								
	<b>Auszahlungen - Investitionen - Mittelverwendung</b>		<b>74 100,00</b>	<b>33 400,00</b>	<b>35 000,00</b>	<b>35 000,00</b>	<b>35 000,00</b>	<b>35 000,00</b>	<b>247 500,00</b>
	<b>Anschaffungs- oder Herstellungskosten</b>		<b>74 100,00</b>	<b>33 400,00</b>	<b>35 000,00</b>	<b>35 000,00</b>	<b>35 000,00</b>	<b>35 000,00</b>	<b>247 500,00</b>
5/850000-004000	Wasser- und Abwasserbauten und -anlagen		74 100,00		35 000,00	35 000,00	35 000,00	35 000,00	214 100,00
5/850000-729910	Rückführung Wasseranschlußgebühren Vorjahre			33 400,00					33 400,00
	<b>Einzahlungen - Finanzierung - Mittelherkunft</b>		<b>74 100,00</b>	<b>33 400,00</b>	<b>35 000,00</b>	<b>35 000,00</b>	<b>35 000,00</b>	<b>35 000,00</b>	<b>247 500,00</b>
	<b>Mittel aus Geldfluss aus der operativen Gebarung</b>		<b>39 100,00</b>	<b>33 400,00</b>	<b>0,00</b>	<b>0,00</b>	<b>0,00</b>	<b>0,00</b>	<b>72 500,00</b>
6/850000+829960	Übernahme positives Finanzergebnis 2020		39 100,00	33 400,00					72 500,00
	<b>Bedarfszuweisungen/KTZ</b>		<b>0,00</b>	<b>0,00</b>	<b>0,00</b>	<b>0,00</b>	<b>0,00</b>	<b>0,00</b>	<b>0,00</b>
	<b>Haushaltsrücklagen/Zahlungsmittelreserven</b>		<b>0,00</b>	<b>0,00</b>	<b>0,00</b>	<b>0,00</b>	<b>0,00</b>	<b>0,00</b>	<b>0,00</b>
	<b>Sonstige Kapitaltransfers und Subventionen</b>		<b>35 000,00</b>	<b>0,00</b>	<b>35 000,00</b>	<b>35 000,00</b>	<b>35 000,00</b>	<b>35 000,00</b>	<b>175 000,00</b>
6/850000+307000	Wasseranschlußgebühren		35 000,00		35 000,00	35 000,00	35 000,00	35 000,00	175 000,00
	<b>Darlehen</b>		<b>0,00</b>	<b>0,00</b>	<b>0,00</b>	<b>0,00</b>	<b>0,00</b>	<b>0,00</b>	<b>0,00</b>
	<b>Finanzierungsleasing</b>		<b>0,00</b>	<b>0,00</b>	<b>0,00</b>	<b>0,00</b>	<b>0,00</b>	<b>0,00</b>	<b>0,00</b>
	<b>Veräußerung langfristiges Vermögen und sonstiges</b>		<b>0,00</b>	<b>0,00</b>	<b>0,00</b>	<b>0,00</b>	<b>0,00</b>	<b>0,00</b>	<b>0,00</b>
<b>Finanzierungsergebnis 1850000</b>			<b>0,00</b>	<b>0,00</b>	<b>0,00</b>	<b>0,00</b>	<b>0,00</b>	<b>0,00</b>	<b>0,00</b>
				<i>inklusive Vorjahre</i>	<b>0,00</b>	<b>0,00</b>	<b>0,00</b>	<b>0,00</b>	

# 1. Nachtragsvoranschlag 2021

Stadtgemeinde Pöchlarn

## Nachweis der Investitionstätigkeit

Vorhaben	Vorhabensbezeichnung	RA 2019	VA Vorjahre	VA 2021	Plan 2022	Plan 2023	Plan 2024	Plan 2025	Plan Gesamt
Konto	Bezeichnung								
<b>1850001</b>	<b>Stromerzeuger WVA (2021 bis 2021)</b>								
	<b>Auszahlungen - Investitionen - Mittelverwendung</b>		<b>0,00</b>	<b>80 800,00</b>	<b>0,00</b>	<b>0,00</b>	<b>0,00</b>	<b>0,00</b>	<b>80 800,00</b>
	<b>Anschaffungs- oder Herstellungskosten</b>		<b>0,00</b>	<b>80 800,00</b>	<b>0,00</b>	<b>0,00</b>	<b>0,00</b>	<b>0,00</b>	<b>80 800,00</b>
	5/850001-020000 Maschinen und maschinelle Anlagen			70 400,00					70 400,00
	5/850001-040000 Fahrzeuge			10 400,00					10 400,00
	<b>Einzahlungen - Finanzierung - Mittelherkunft</b>		<b>0,00</b>	<b>80 800,00</b>	<b>0,00</b>	<b>0,00</b>	<b>0,00</b>	<b>0,00</b>	<b>80 800,00</b>
	<b>Mittel aus Geldfluss aus der operativen Gebarung</b>		<b>0,00</b>	<b>0,00</b>	<b>0,00</b>	<b>0,00</b>	<b>0,00</b>	<b>0,00</b>	<b>0,00</b>
	<b>Bedarfszuweisungen/KTZ</b>		<b>0,00</b>	<b>0,00</b>	<b>0,00</b>	<b>0,00</b>	<b>0,00</b>	<b>0,00</b>	<b>0,00</b>
	<b>Haushaltsrücklagen/Zahlungsmittelreserven</b>		<b>0,00</b>	<b>0,00</b>	<b>0,00</b>	<b>0,00</b>	<b>0,00</b>	<b>0,00</b>	<b>0,00</b>
	<b>Sonstige Kapitaltransfers und Subventionen</b>		<b>0,00</b>	<b>0,00</b>	<b>0,00</b>	<b>0,00</b>	<b>0,00</b>	<b>0,00</b>	<b>0,00</b>
	<b>Darlehen</b>		<b>0,00</b>	<b>80 800,00</b>	<b>0,00</b>	<b>0,00</b>	<b>0,00</b>	<b>0,00</b>	<b>80 800,00</b>
	19/30 Stromerzeuger WVA			80 800,00					80 800,00
	<b>Finanzierungsleasing</b>		<b>0,00</b>	<b>0,00</b>	<b>0,00</b>	<b>0,00</b>	<b>0,00</b>	<b>0,00</b>	<b>0,00</b>
	<b>Veräußerung langfristiges Vermögen und sonstiges</b>		<b>0,00</b>	<b>0,00</b>	<b>0,00</b>	<b>0,00</b>	<b>0,00</b>	<b>0,00</b>	<b>0,00</b>
<b>Finanzierungsergebnis 1850001</b>			<b>0,00</b>	<b>0,00</b>	<b>0,00</b>	<b>0,00</b>	<b>0,00</b>	<b>0,00</b>	<b>0,00</b>
				<i>inklusive Vorjahre</i>	<b>0,00</b>	<b>0,00</b>	<b>0,00</b>	<b>0,00</b>	

# 1. Nachtragsvoranschlag 2021

Stadtgemeinde Pöchlarn

## Nachweis der Investitionstätigkeit

Vorhaben	Vorhabensbezeichnung	RA 2019	VA Vorjahre	VA 2021	Plan 2022	Plan 2023	Plan 2024	Plan 2025	Plan Gesamt
Konto	Bezeichnung								
<b>1850103</b>	<b>Leitungskataster WVA BA 103 (2018 bis 2022)</b>								
	<b>Auszahlungen - Investitionen - Mittelverwendung</b>		<b>8 000,00</b>	<b>19 800,00</b>	<b>0,00</b>	<b>0,00</b>	<b>0,00</b>	<b>0,00</b>	<b>27 800,00</b>
	<b>Anschaffungs- oder Herstellungskosten</b>		<b>8 000,00</b>	<b>19 800,00</b>	<b>0,00</b>	<b>0,00</b>	<b>0,00</b>	<b>0,00</b>	<b>27 800,00</b>
5/850103-070000	Aktivierungsfähige Rechte (immaterielle Vermögenswerte)		8 000,00						8 000,00
5/850103-729960	Übernahme negatives Finanzergebnis 2020			19 800,00					19 800,00
	<b>Einzahlungen - Finanzierung - Mittelherkunft</b>		<b>8 000,00</b>	<b>19 800,00</b>	<b>0,00</b>	<b>0,00</b>	<b>0,00</b>	<b>0,00</b>	<b>27 800,00</b>
	<b>Mittel aus Geldfluss aus der operativen Gebarung</b>		<b>0,00</b>	<b>0,00</b>	<b>0,00</b>	<b>0,00</b>	<b>0,00</b>	<b>0,00</b>	<b>0,00</b>
	<b>Bedarfszuweisungen/KTZ</b>		<b>0,00</b>	<b>0,00</b>	<b>0,00</b>	<b>0,00</b>	<b>0,00</b>	<b>0,00</b>	<b>0,00</b>
	<b>Haushaltsrücklagen/Zahlungsmittelreserven</b>		<b>0,00</b>	<b>0,00</b>	<b>0,00</b>	<b>0,00</b>	<b>0,00</b>	<b>0,00</b>	<b>0,00</b>
	<b>Sonstige Kapitaltransfers und Subventionen</b>		<b>0,00</b>	<b>0,00</b>	<b>0,00</b>	<b>0,00</b>	<b>0,00</b>	<b>0,00</b>	<b>0,00</b>
	<b>Darlehen</b>		<b>8 000,00</b>	<b>19 800,00</b>	<b>0,00</b>	<b>0,00</b>	<b>0,00</b>	<b>0,00</b>	<b>27 800,00</b>
19/26	Leitungskataster WVA BA 103		8 000,00	19 800,00					27 800,00
	<b>Finanzierungsleasing</b>		<b>0,00</b>	<b>0,00</b>	<b>0,00</b>	<b>0,00</b>	<b>0,00</b>	<b>0,00</b>	<b>0,00</b>
	<b>Veräußerung langfristiges Vermögen und sonstiges</b>		<b>0,00</b>	<b>0,00</b>	<b>0,00</b>	<b>0,00</b>	<b>0,00</b>	<b>0,00</b>	<b>0,00</b>
<b>Finanzierungsergebnis 1850103</b>			<b>0,00</b>	<b>0,00</b>	<b>0,00</b>	<b>0,00</b>	<b>0,00</b>	<b>0,00</b>	<b>0,00</b>
				<i>inklusive Vorjahre</i>	<b>0,00</b>	<b>0,00</b>	<b>0,00</b>	<b>0,00</b>	

# 1. Nachtragsvoranschlag 2021

## Nachweis der Investitionstätigkeit

Stadtgemeinde Pöchlarn

Vorhaben	Vorhabensbezeichnung	RA 2019	VA Vorjahre	VA 2021	Plan 2022	Plan 2023	Plan 2024	Plan 2025	Plan Gesamt
Konto	Bezeichnung								
<b>1850105</b>	<b>Sanierung Hochbehälter und Transportleitungen (2020 bis 2021)</b>								
	<b>Auszahlungen - Investitionen - Mittelverwendung</b>		<b>850 000,00</b>	<b>878 400,00</b>	<b>0,00</b>	<b>0,00</b>	<b>0,00</b>	<b>0,00</b>	<b>1 728 400,00</b>
	<b>Anschaffungs- oder Herstellungskosten</b>		<b>850 000,00</b>	<b>878 400,00</b>	<b>0,00</b>	<b>0,00</b>	<b>0,00</b>	<b>0,00</b>	<b>1 728 400,00</b>
5/850105-060000	Im Bau befindliche Grundstückseinrichtungen		850 000,00	465 300,00					1 315 300,00
5/850105-346000	Tilgung Darlehen			413 100,00					413 100,00
	<b>Einzahlungen - Finanzierung - Mittelherkunft</b>		<b>850 000,00</b>	<b>878 400,00</b>	<b>0,00</b>	<b>0,00</b>	<b>0,00</b>	<b>0,00</b>	<b>1 728 400,00</b>
	<b>Mittel aus Geldfluss aus der operativen Gebarung</b>		<b>0,00</b>	<b>878 400,00</b>	<b>0,00</b>	<b>0,00</b>	<b>0,00</b>	<b>0,00</b>	<b>878 400,00</b>
6/850105+829960	Übernahme positives Finanzergebnis 2020			878 400,00					878 400,00
	<b>Bedarfszuweisungen/KTZ</b>		<b>0,00</b>	<b>0,00</b>	<b>0,00</b>	<b>0,00</b>	<b>0,00</b>	<b>0,00</b>	<b>0,00</b>
	<b>Haushaltsrücklagen/Zahlungsmittelreserven</b>		<b>0,00</b>	<b>0,00</b>	<b>0,00</b>	<b>0,00</b>	<b>0,00</b>	<b>0,00</b>	<b>0,00</b>
	<b>Sonstige Kapitaltransfers und Subventionen</b>		<b>0,00</b>	<b>0,00</b>	<b>0,00</b>	<b>0,00</b>	<b>0,00</b>	<b>0,00</b>	<b>0,00</b>
	<b>Darlehen</b>		<b>850 000,00</b>	<b>0,00</b>	<b>0,00</b>	<b>0,00</b>	<b>0,00</b>	<b>0,00</b>	<b>850 000,00</b>
9/8	Sanierung Hochbehälter und Transportleitung		850 000,00						850 000,00
	<b>Finanzierungsleasing</b>		<b>0,00</b>	<b>0,00</b>	<b>0,00</b>	<b>0,00</b>	<b>0,00</b>	<b>0,00</b>	<b>0,00</b>
	<b>Veräußerung langfristiges Vermögen und sonstiges</b>		<b>0,00</b>	<b>0,00</b>	<b>0,00</b>	<b>0,00</b>	<b>0,00</b>	<b>0,00</b>	<b>0,00</b>
<b>Finanzierungsergebnis 1850105</b>			<b>0,00</b>	<b>0,00</b>	<b>0,00</b>	<b>0,00</b>	<b>0,00</b>	<b>0,00</b>	<b>0,00</b>
				<i>inklusive Vorjahre</i>	<b>0,00</b>	<b>0,00</b>	<b>0,00</b>	<b>0,00</b>	

# 1. Nachtragsvoranschlag 2021

Stadtgemeinde Pöchlarn

## Nachweis der Investitionstätigkeit

Vorhaben	Vorhabensbezeichnung	RA 2019	VA Vorjahre	VA 2021	Plan 2022	Plan 2023	Plan 2024	Plan 2025	Plan Gesamt
Konto	Bezeichnung								
<b>1850300</b>	<b>WVA: Siedlungserweiterung Ornding (2021 bis 2022)</b>								
	<b>Auszahlungen - Investitionen - Mittelverwendung</b>		0,00	97 000,00	0,00	0,00	0,00	0,00	97 000,00
	<b>Anschaffungs- oder Herstellungskosten</b>		0,00	97 000,00	0,00	0,00	0,00	0,00	97 000,00
5/850300-004000	Wasser- und Abwasserbauten und -anlagen			97 000,00					97 000,00
	<b>Einzahlungen - Finanzierung - Mittelherkunft</b>		0,00	97 000,00	0,00	0,00	0,00	0,00	97 000,00
	<b>Mittel aus Geldfluss aus der operativen Gebarung</b>		0,00	0,00	0,00	0,00	0,00	0,00	0,00
	<b>Bedarfszuweisungen/KTZ</b>		0,00	0,00	0,00	0,00	0,00	0,00	0,00
	<b>Haushaltsrücklagen/Zahlungsmittelreserven</b>		0,00	0,00	0,00	0,00	0,00	0,00	0,00
	<b>Sonstige Kapitaltransfers und Subventionen</b>		0,00	0,00	0,00	0,00	0,00	0,00	0,00
	<b>Darlehen</b>		0,00	97 000,00	0,00	0,00	0,00	0,00	97 000,00
19/31	WVA: Siedlungserweiterung Ornding			97 000,00					97 000,00
	<b>Finanzierungsleasing</b>		0,00	0,00	0,00	0,00	0,00	0,00	0,00
	<b>Veräußerung langfristiges Vermögen und sonstiges</b>		0,00	0,00	0,00	0,00	0,00	0,00	0,00
<b>Finanzierungsergebnis 1850300</b>			<b>0,00</b>	<b>0,00</b>	<b>0,00</b>	<b>0,00</b>	<b>0,00</b>	<b>0,00</b>	<b>0,00</b>
				<i>inklusive Vorjahre</i>	<b>0,00</b>	<b>0,00</b>	<b>0,00</b>	<b>0,00</b>	

# 1. Nachtragsvoranschlag 2021

Stadtgemeinde Pöchlarn

## Nachweis der Investitionstätigkeit

Vorhaben	Vorhabensbezeichnung	RA 2019	VA Vorjahre	VA 2021	Plan 2022	Plan 2023	Plan 2024	Plan 2025	Plan Gesamt
Konto	Bezeichnung								
<b>1851000</b>	<b>ABA: Erweiterungen (2019 bis 2099)</b>								
	<b>Auszahlungen - Investitionen - Mittelverwendung</b>		<b>92 200,00</b>	<b>79 500,00</b>	<b>90 000,00</b>	<b>90 000,00</b>	<b>90 000,00</b>	<b>90 000,00</b>	<b>531 700,00</b>
	<b>Anschaffungs- oder Herstellungskosten</b>		<b>92 200,00</b>	<b>79 500,00</b>	<b>90 000,00</b>	<b>90 000,00</b>	<b>90 000,00</b>	<b>90 000,00</b>	<b>531 700,00</b>
5/851000-004000	Wasser- und Abwasserbauten und -anlagen		92 200,00	79 500,00	90 000,00	90 000,00	90 000,00	90 000,00	531 700,00
	<b>Einzahlungen - Finanzierung - Mittelherkunft</b>		<b>92 200,00</b>	<b>79 500,00</b>	<b>90 000,00</b>	<b>90 000,00</b>	<b>90 000,00</b>	<b>90 000,00</b>	<b>531 700,00</b>
	<b>Mittel aus Geldfluss aus der operativen Gebarung</b>		<b>2 200,00</b>	<b>79 500,00</b>	<b>0,00</b>	<b>0,00</b>	<b>0,00</b>	<b>0,00</b>	<b>81 700,00</b>
6/851000+829960	Übernahme positives Finanzergebnis 2020		2 200,00	79 500,00					81 700,00
	<b>Bedarfszuweisungen/KTZ</b>		<b>0,00</b>	<b>0,00</b>	<b>0,00</b>	<b>0,00</b>	<b>0,00</b>	<b>0,00</b>	<b>0,00</b>
	<b>Haushaltsrücklagen/Zahlungsmittelreserven</b>		<b>0,00</b>	<b>0,00</b>	<b>0,00</b>	<b>0,00</b>	<b>0,00</b>	<b>0,00</b>	<b>0,00</b>
	<b>Sonstige Kapitaltransfers und Subventionen</b>		<b>90 000,00</b>	<b>0,00</b>	<b>90 000,00</b>	<b>90 000,00</b>	<b>90 000,00</b>	<b>90 000,00</b>	<b>450 000,00</b>
6/851000+307000	Kanaleinmündungsabgabe		90 000,00		90 000,00	90 000,00	90 000,00	90 000,00	450 000,00
	<b>Darlehen</b>		<b>0,00</b>	<b>0,00</b>	<b>0,00</b>	<b>0,00</b>	<b>0,00</b>	<b>0,00</b>	<b>0,00</b>
	<b>Finanzierungsleasing</b>		<b>0,00</b>	<b>0,00</b>	<b>0,00</b>	<b>0,00</b>	<b>0,00</b>	<b>0,00</b>	<b>0,00</b>
	<b>Veräußerung langfristiges Vermögen und sonstiges</b>		<b>0,00</b>	<b>0,00</b>	<b>0,00</b>	<b>0,00</b>	<b>0,00</b>	<b>0,00</b>	<b>0,00</b>
<b>Finanzierungsergebnis 1851000</b>			<b>0,00</b>	<b>0,00</b>	<b>0,00</b>	<b>0,00</b>	<b>0,00</b>	<b>0,00</b>	<b>0,00</b>
				<i>inklusive Vorjahre</i>	<b>0,00</b>	<b>0,00</b>	<b>0,00</b>	<b>0,00</b>	

# 1. Nachtragsvoranschlag 2021

Stadtgemeinde Pöchlarn

## Nachweis der Investitionstätigkeit

Vorhaben	Vorhabensbezeichnung	RA 2019	VA Vorjahre	VA 2021	Plan 2022	Plan 2023	Plan 2024	Plan 2025	Plan Gesamt
Konto	Bezeichnung								
<b>1851103</b>	<b>Leitungskataster ABA BA 103 (2018 bis 2021)</b>								
	<b>Auszahlungen - Investitionen - Mittelverwendung</b>		<b>46 200,00</b>	<b>41 100,00</b>	<b>0,00</b>	<b>0,00</b>	<b>0,00</b>	<b>0,00</b>	<b>87 300,00</b>
	<b>Anschaffungs- oder Herstellungskosten</b>		<b>46 200,00</b>	<b>41 100,00</b>	<b>0,00</b>	<b>0,00</b>	<b>0,00</b>	<b>0,00</b>	<b>87 300,00</b>
5/851103-070000	Aktivierungsfähige Rechte (immaterielle Vermögenswerte)		3 000,00						3 000,00
5/851103-729960	Übernahme negatives Finanzergebnis 2020		43 200,00	41 100,00					84 300,00
	<b>Einzahlungen - Finanzierung - Mittelherkunft</b>		<b>46 200,00</b>	<b>41 100,00</b>	<b>0,00</b>	<b>0,00</b>	<b>0,00</b>	<b>0,00</b>	<b>87 300,00</b>
	<b>Mittel aus Geldfluss aus der operativen Gebarung</b>		<b>0,00</b>	<b>0,00</b>	<b>0,00</b>	<b>0,00</b>	<b>0,00</b>	<b>0,00</b>	<b>0,00</b>
	<b>Bedarfszuweisungen/KTZ</b>		<b>0,00</b>	<b>0,00</b>	<b>0,00</b>	<b>0,00</b>	<b>0,00</b>	<b>0,00</b>	<b>0,00</b>
	<b>Haushaltsrücklagen/Zahlungsmittelreserven</b>		<b>0,00</b>	<b>0,00</b>	<b>0,00</b>	<b>0,00</b>	<b>0,00</b>	<b>0,00</b>	<b>0,00</b>
	<b>Sonstige Kapitaltransfers und Subventionen</b>		<b>0,00</b>	<b>0,00</b>	<b>0,00</b>	<b>0,00</b>	<b>0,00</b>	<b>0,00</b>	<b>0,00</b>
	<b>Darlehen</b>		<b>46 200,00</b>	<b>41 100,00</b>	<b>0,00</b>	<b>0,00</b>	<b>0,00</b>	<b>0,00</b>	<b>87 300,00</b>
19/25	Leitungskataster ABA BA 103		46 200,00	41 100,00					87 300,00
	<b>Finanzierungsleasing</b>		<b>0,00</b>	<b>0,00</b>	<b>0,00</b>	<b>0,00</b>	<b>0,00</b>	<b>0,00</b>	<b>0,00</b>
	<b>Veräußerung langfristiges Vermögen und sonstiges</b>		<b>0,00</b>	<b>0,00</b>	<b>0,00</b>	<b>0,00</b>	<b>0,00</b>	<b>0,00</b>	<b>0,00</b>
<b>Finanzierungsergebnis 1851103</b>			<b>0,00</b>	<b>0,00</b>	<b>0,00</b>	<b>0,00</b>	<b>0,00</b>	<b>0,00</b>	<b>0,00</b>
				<i>inklusive Vorjahre</i>	<b>0,00</b>	<b>0,00</b>	<b>0,00</b>	<b>0,00</b>	

# 1. Nachtragsvoranschlag 2021

Stadtgemeinde Pöchlarn

## Nachweis der Investitionstätigkeit

Vorhaben	Vorhabensbezeichnung	RA 2019	VA Vorjahre	VA 2021	Plan 2022	Plan 2023	Plan 2024	Plan 2025	Plan Gesamt
Konto	Bezeichnung								
<b>1851300</b>	<b>Regenwasserkanal Rampersdorf (2021 bis 2099)</b>								
	<b>Auszahlungen - Investitionen - Mittelverwendung</b>		<b>0,00</b>	<b>43 600,00</b>	<b>0,00</b>	<b>0,00</b>	<b>0,00</b>	<b>0,00</b>	<b>43 600,00</b>
	<b>Anschaffungs- oder Herstellungskosten</b>		<b>0,00</b>	<b>43 600,00</b>	<b>0,00</b>	<b>0,00</b>	<b>0,00</b>	<b>0,00</b>	<b>43 600,00</b>
5/851300-004000	Wasser- und Abwasserbauten und -anlagen			43 600,00					43 600,00
	<b>Einzahlungen - Finanzierung - Mittelherkunft</b>		<b>0,00</b>	<b>43 600,00</b>	<b>0,00</b>	<b>0,00</b>	<b>0,00</b>	<b>0,00</b>	<b>43 600,00</b>
	<b>Mittel aus Geldfluss aus der operativen Gebarung</b>		<b>0,00</b>	<b>43 600,00</b>	<b>0,00</b>	<b>0,00</b>	<b>0,00</b>	<b>0,00</b>	<b>43 600,00</b>
6/851300+829910	Sonstige Erträge - Zuführung aus operativer Gebarung			43 600,00					43 600,00
	<b>Bedarfszuweisungen/KTZ</b>		<b>0,00</b>	<b>0,00</b>	<b>0,00</b>	<b>0,00</b>	<b>0,00</b>	<b>0,00</b>	<b>0,00</b>
	<b>Haushaltsrücklagen/Zahlungsmittelreserven</b>		<b>0,00</b>	<b>0,00</b>	<b>0,00</b>	<b>0,00</b>	<b>0,00</b>	<b>0,00</b>	<b>0,00</b>
	<b>Sonstige Kapitaltransfers und Subventionen</b>		<b>0,00</b>	<b>0,00</b>	<b>0,00</b>	<b>0,00</b>	<b>0,00</b>	<b>0,00</b>	<b>0,00</b>
	<b>Darlehen</b>		<b>0,00</b>	<b>0,00</b>	<b>0,00</b>	<b>0,00</b>	<b>0,00</b>	<b>0,00</b>	<b>0,00</b>
	<b>Finanzierungsleasing</b>		<b>0,00</b>	<b>0,00</b>	<b>0,00</b>	<b>0,00</b>	<b>0,00</b>	<b>0,00</b>	<b>0,00</b>
	<b>Veräußerung langfristiges Vermögen und sonstiges</b>		<b>0,00</b>	<b>0,00</b>	<b>0,00</b>	<b>0,00</b>	<b>0,00</b>	<b>0,00</b>	<b>0,00</b>
<b>Finanzierungsergebnis 1851300</b>			<b>0,00</b>	<b>0,00</b>	<b>0,00</b>	<b>0,00</b>	<b>0,00</b>	<b>0,00</b>	<b>0,00</b>
				<i>inklusive Vorjahre</i>	<b>0,00</b>	<b>0,00</b>	<b>0,00</b>	<b>0,00</b>	

# 1. Nachtragsvoranschlag 2021

Stadtgemeinde Pöchlarn

## Nachweis der Investitionstätigkeit

Vorhaben	Vorhabensbezeichnung	RA 2019	VA Vorjahre	VA 2021	Plan 2022	Plan 2023	Plan 2024	Plan 2025	Plan Gesamt
Konto	Bezeichnung								
<b>1851400</b>	<b>ABA: Siedlungserweiterung Ornding (2021 bis 2022)</b>								
	<b>Auszahlungen - Investitionen - Mittelverwendung</b>		0,00	174 000,00	0,00	0,00	0,00	0,00	174 000,00
	<b>Anschaffungs- oder Herstellungskosten</b>		0,00	174 000,00	0,00	0,00	0,00	0,00	174 000,00
5/851400-004000	Wasser- und Abwasserbauten und -anlagen			174 000,00					174 000,00
	<b>Einzahlungen - Finanzierung - Mittelherkunft</b>		0,00	174 000,00	0,00	0,00	0,00	0,00	174 000,00
	<b>Mittel aus Geldfluss aus der operativen Gebarung</b>		0,00	0,00	0,00	0,00	0,00	0,00	0,00
	<b>Bedarfszuweisungen/KTZ</b>		0,00	0,00	0,00	0,00	0,00	0,00	0,00
	<b>Haushaltsrücklagen/Zahlungsmittelreserven</b>		0,00	0,00	0,00	0,00	0,00	0,00	0,00
	<b>Sonstige Kapitaltransfers und Subventionen</b>		0,00	0,00	0,00	0,00	0,00	0,00	0,00
	<b>Darlehen</b>		0,00	174 000,00	0,00	0,00	0,00	0,00	174 000,00
19/32	ABA: Siedlungserweiterung Ornding			174 000,00					174 000,00
	<b>Finanzierungsleasing</b>		0,00	0,00	0,00	0,00	0,00	0,00	0,00
	<b>Veräußerung langfristiges Vermögen und sonstiges</b>		0,00	0,00	0,00	0,00	0,00	0,00	0,00
<b>Finanzierungsergebnis 1851400</b>			<b>0,00</b>	<b>0,00</b>	<b>0,00</b>	<b>0,00</b>	<b>0,00</b>	<b>0,00</b>	<b>0,00</b>
				<i>inklusive Vorjahre</i>	<b>0,00</b>	<b>0,00</b>	<b>0,00</b>	<b>0,00</b>	

# 1. Nachtragsvoranschlag 2021

Stadtgemeinde Pöchlarn

## Nachweis der Investitionstätigkeit

Vorhaben	Vorhabensbezeichnung	RA 2019	VA Vorjahre	VA 2021	Plan 2022	Plan 2023	Plan 2024	Plan 2025	Plan Gesamt
Konto	Bezeichnung								
<b>1853300</b>	<b>Ökodorf (1990 bis 2099)</b>								
	<b>Auszahlungen - Investitionen - Mittelverwendung</b>		<b>59 200,00</b>	<b>73 000,00</b>	<b>73 000,00</b>	<b>73 000,00</b>	<b>73 000,00</b>	<b>73 000,00</b>	<b>424 200,00</b>
	<b>Anschaffungs- oder Herstellungskosten</b>		<b>59 200,00</b>	<b>73 000,00</b>	<b>73 000,00</b>	<b>73 000,00</b>	<b>73 000,00</b>	<b>73 000,00</b>	<b>424 200,00</b>
5/853300-771000	Laufende Transferzahlungen Land NÖ		59 200,00	73 000,00	73 000,00	73 000,00	73 000,00	73 000,00	424 200,00
	<b>Einzahlungen - Finanzierung - Mittelherkunft</b>		<b>59 200,00</b>	<b>73 000,00</b>	<b>59 200,00</b>	<b>59 200,00</b>	<b>59 200,00</b>	<b>59 200,00</b>	<b>369 000,00</b>
	<b>Mittel aus Geldfluss aus der operativen Gebarung</b>		<b>0,00</b>	<b>0,00</b>	<b>0,00</b>	<b>0,00</b>	<b>0,00</b>	<b>0,00</b>	<b>0,00</b>
	<b>Bedarfszuweisungen/KTZ</b>		<b>0,00</b>	<b>0,00</b>	<b>0,00</b>	<b>0,00</b>	<b>0,00</b>	<b>0,00</b>	<b>0,00</b>
	<b>Haushaltsrücklagen/Zahlungsmittelreserven</b>		<b>0,00</b>	<b>0,00</b>	<b>0,00</b>	<b>0,00</b>	<b>0,00</b>	<b>0,00</b>	<b>0,00</b>
	<b>Sonstige Kapitaltransfers und Subventionen</b>		<b>0,00</b>	<b>0,00</b>	<b>0,00</b>	<b>0,00</b>	<b>0,00</b>	<b>0,00</b>	<b>0,00</b>
	<b>Darlehen</b>		<b>59 200,00</b>	<b>73 000,00</b>	<b>59 200,00</b>	<b>59 200,00</b>	<b>59 200,00</b>	<b>59 200,00</b>	<b>369 000,00</b>
11/853321	Sporngasse 1 und 5			13 800,00					13 800,00
11/853323	Sporngasse 3		5 900,00	5 900,00	5 900,00	5 900,00	5 900,00	5 900,00	35 400,00
11/853325	Sporngasse 7		6 000,00	6 000,00	6 000,00	6 000,00	6 000,00	6 000,00	36 000,00
11/853327	Sporngasse 9		6 900,00	6 900,00	6 900,00	6 900,00	6 900,00	6 900,00	41 400,00
11/853329	Sporngasse 11		6 000,00	6 000,00	6 000,00	6 000,00	6 000,00	6 000,00	36 000,00
11/853333	Sporngasse 13 und 15		34 400,00	34 400,00	34 400,00	34 400,00	34 400,00	34 400,00	206 400,00
	<b>Finanzierungsleasing</b>		<b>0,00</b>	<b>0,00</b>	<b>0,00</b>	<b>0,00</b>	<b>0,00</b>	<b>0,00</b>	<b>0,00</b>
	<b>Veräußerung langfristiges Vermögen und sonstiges</b>		<b>0,00</b>	<b>0,00</b>	<b>0,00</b>	<b>0,00</b>	<b>0,00</b>	<b>0,00</b>	<b>0,00</b>
<b>Finanzierungsergebnis 1853300</b>			<b>0,00</b>	<b>0,00</b>	<b>-13 800,00</b>	<b>-13 800,00</b>	<b>-13 800,00</b>	<b>-13 800,00</b>	<b>-55 200,00</b>
				<i>inklusive Vorjahre</i>	<b>-13 800,00</b>	<b>-27 600,00</b>	<b>-41 400,00</b>	<b>-55 200,00</b>	

# 1. Nachtragsvoranschlag 2021

## Nachweis der Investitionstätigkeit

Stadtgemeinde Pöchlarn

Vorhaben	Vorhabensbezeichnung	RA 2019	VA Vorjahre	VA 2021	Plan 2022	Plan 2023	Plan 2024	Plan 2025	Plan Gesamt
Konto	Bezeichnung								
<b>1870000</b>	<b>Photovoltaik-Anlagen (2015 bis 2099)</b>								
	<b>Auszahlungen - Investitionen - Mittelverwendung</b>		0,00	80 000,00	0,00	0,00	0,00	0,00	80 000,00
	<b>Anschaffungs- oder Herstellungskosten</b>		0,00	80 000,00	0,00	0,00	0,00	0,00	80 000,00
	5/870000-050000 Sonderanlagen			80 000,00					80 000,00
	<b>Einzahlungen - Finanzierung - Mittelherkunft</b>		0,00	80 000,00	0,00	0,00	0,00	0,00	80 000,00
	<b>Mittel aus Geldfluss aus der operativen Gebarung</b>		0,00	0,00	0,00	0,00	0,00	0,00	0,00
	Bedarfszuweisungen/KTZ		0,00	0,00	0,00	0,00	0,00	0,00	0,00
	Haushaltsrücklagen/Zahlungsmittelreserven		0,00	0,00	0,00	0,00	0,00	0,00	0,00
	Sonstige Kapitaltransfers und Subventionen		0,00	0,00	0,00	0,00	0,00	0,00	0,00
	<b>Darlehen</b>		0,00	80 000,00	0,00	0,00	0,00	0,00	80 000,00
	19/11 Photovoltaik-Anlage			80 000,00					80 000,00
	<b>Finanzierungsleasing</b>		0,00	0,00	0,00	0,00	0,00	0,00	0,00
	<b>Veräußerung langfristiges Vermögen und sonstiges</b>		0,00	0,00	0,00	0,00	0,00	0,00	0,00
<b>Finanzierungsergebnis 1870000</b>			<b>0,00</b>	<b>0,00</b>	<b>0,00</b>	<b>0,00</b>	<b>0,00</b>	<b>0,00</b>	<b>0,00</b>
				<i>inklusive Vorjahre</i>	<b>0,00</b>	<b>0,00</b>	<b>0,00</b>	<b>0,00</b>	

# 1. Nachtragsvoranschlag 2021

Stadtgemeinde Pöchlarn

## Nachweis der Investitionstätigkeit

Vorhaben	Vorhabensbezeichnung	RA 2019	VA Vorjahre	VA 2021	Plan 2022	Plan 2023	Plan 2024	Plan 2025	Plan Gesamt
Konto	Bezeichnung								
<b>2100000</b>	<b>Investitionen</b>								
	<b>Auszahlungen - Investitionen - Mittelverwendung</b>		<b>109 700,00</b>	<b>254 400,00</b>	<b>37 000,00</b>	<b>37 000,00</b>	<b>37 000,00</b>	<b>37 000,00</b>	<b>512 100,00</b>
	<b>Anschaffungs- oder Herstellungskosten</b>		<b>109 700,00</b>	<b>254 400,00</b>	<b>37 000,00</b>	<b>37 000,00</b>	<b>37 000,00</b>	<b>37 000,00</b>	<b>512 100,00</b>
1/010000-042000	Amtsausstattung		5 000,00	5 000,00	5 000,00	5 000,00	5 000,00	5 000,00	30 000,00
1/010000-070000	Aktivierungsfähige Rechte		1 500,00	3 000,00	3 000,00	3 000,00	3 000,00	3 000,00	16 500,00
1/024000-070000	Aktivierungsfähige Rechte (immaterielle Vermögenswerte)		300,00						300,00
1/029010-042000	Amts-, Betriebs- und Geschäftsausstattung			8 800,00					8 800,00
1/031000-070000	Aktivierungsfähige Rechte (immaterielle Vermögenswerte)		23 000,00	23 000,00	23 000,00	23 000,00	23 000,00	23 000,00	138 000,00
1/211000-042000	Amtsausstattung		600,00						600,00
1/211000-070000	Aktivierungsfähige Rechte (immaterielle Vermögenswerte)			2 100,00					2 100,00
1/240000-010000	Gebäude und Bauten		3 000,00						3 000,00
1/240000-020000	Maschinen und maschinelle Anlagen			4 400,00					4 400,00
1/240000-042000	Amts-, Betriebs- und Geschäftsausstattung		300,00						300,00
1/240100-006000	Sonstige Grundstückseinrichtungen		3 000,00						3 000,00
1/240100-020000	Maschinen und maschinelle Anlagen			6 500,00					6 500,00
1/240100-042000	Amts-, Betriebs- und Geschäftsausstattung		500,00						500,00
1/240400-006000	Sonstige Grundstückseinrichtungen		5 000,00						5 000,00
1/240400-042000	Amts-, Betriebs- und Geschäftsausstattung		200,00	900,00					1 100,00
1/320000-042000	Amts-, Betriebs- und Geschäftsausstattung		7 000,00						7 000,00
1/362000-010000	Gebäude und Bauten		2 300,00						2 300,00
1/649000-010000	Gebäude und Bauten		13 000,00						13 000,00
1/771000-005000	Erweiterung "Touristisches Leitsystem"		5 000,00						5 000,00
1/813000-050000	Sonderanlagen		7 300,00						7 300,00
1/815000-050000	Sonderanlagen		15 000,00	7 000,00					22 000,00
1/816000-050000	Sonderanlagen		6 000,00	6 000,00	6 000,00	6 000,00	6 000,00	6 000,00	36 000,00
1/820000-020000	Maschinen und maschinelle Anlagen		3 000,00						3 000,00
1/820000-030000	Werkzeuge und sonstige Erzeugungsmittel		1 600,00						1 600,00
1/821000-040000	Fahrzeuge		3 900,00	57 000,00					60 900,00

# 1. Nachtragsvoranschlag 2021

## Nachweis der Investitionstätigkeit

Stadtgemeinde Pöchlarn

Vorhaben	Vorhabensbezeichnung	RA 2019	VA Vorjahre	VA 2021	Plan 2022	Plan 2023	Plan 2024	Plan 2025	Plan Gesamt
Konto	Bezeichnung								
1/831000-050000	Sonderanlagen			14 800,00					14 800,00
1/840000-001000	Unbebaute Grundstücke			1 600,00					1 600,00
1/850000-004000	Wasser- und Abwasserbauten und -anlagen			10 000,00					10 000,00
1/850000-042000	Amts-, Betriebs- und Geschäftsausstattung			4 300,00					4 300,00
1/850000-070000	Aktivierungsfähige Rechte (immaterielle Vermögenswerte)		3 200,00						3 200,00
1/851000-004000	Wasser- und Abwasserbauten und -anlagen			100 000,00					100 000,00
<b>Einzahlungen - Finanzierung - Mittelherkunft</b>			<b>50 000,00</b>	<b>50 000,00</b>	<b>0,00</b>	<b>0,00</b>	<b>0,00</b>	<b>0,00</b>	<b>100 000,00</b>
<b>Mittel aus Geldfluss aus der operativen Gebarung</b>			<b>50 000,00</b>	<b>50 000,00</b>	<b>0,00</b>	<b>0,00</b>	<b>0,00</b>	<b>0,00</b>	<b>100 000,00</b>
2/853300+010000	Veräußerung Wohnungen		50 000,00	50 000,00					100 000,00
<b>Bedarfszuweisungen/KTZ</b>			<b>0,00</b>	<b>0,00</b>	<b>0,00</b>	<b>0,00</b>	<b>0,00</b>	<b>0,00</b>	<b>0,00</b>
<b>Haushaltsrücklagen/Zahlungsmittelreserven</b>			<b>0,00</b>	<b>0,00</b>	<b>0,00</b>	<b>0,00</b>	<b>0,00</b>	<b>0,00</b>	<b>0,00</b>
<b>Sonstige Kapitaltransfers und Subventionen</b>			<b>0,00</b>	<b>0,00</b>	<b>0,00</b>	<b>0,00</b>	<b>0,00</b>	<b>0,00</b>	<b>0,00</b>
<b>Darlehen</b>			<b>0,00</b>	<b>0,00</b>	<b>0,00</b>	<b>0,00</b>	<b>0,00</b>	<b>0,00</b>	<b>0,00</b>
<b>Finanzierungsleasing</b>			<b>0,00</b>	<b>0,00</b>	<b>0,00</b>	<b>0,00</b>	<b>0,00</b>	<b>0,00</b>	<b>0,00</b>
<b>Veräußerung langfristiges Vermögen und sonstiges</b>			<b>0,00</b>	<b>0,00</b>	<b>0,00</b>	<b>0,00</b>	<b>0,00</b>	<b>0,00</b>	<b>0,00</b>
<b>Finanzierungsergebnis 2100000</b>			<b>-59 700,00</b>	<b>-204 400,00</b>	<b>-37 000,00</b>	<b>-37 000,00</b>	<b>-37 000,00</b>	<b>-37 000,00</b>	<b>-412 100,00</b>
				<i>inklusive Vorjahre</i>	<b>-301 100,00</b>	<b>-338 100,00</b>	<b>-375 100,00</b>	<b>-412 100,00</b>	

# 1. Nachtragsvoranschlag 2021

Stadtgemeinde Pöchlarn

## Nachweis der Investitionstätigkeit

Salden Finanzierungsergebnisse		VA Vorjahre	VA 2021	Plan 2022	Plan 2023	Plan 2024	Plan 2025	Plan Gesamt
1029001	Erweiterung Rathaus/Trausaal neu (2019 bis 2021)	-51 400,00	0,00	0,00	0,00	0,00	0,00	-51 400,00
		<i>inklusive Vorjahre</i>		-51 400,00	-51 400,00	-51 400,00	-51 400,00	
1029002	Stromerzeuger Rathaus (2021 bis 2021)	0,00	0,00	0,00	0,00	0,00	0,00	0,00
		<i>inklusive Vorjahre</i>		0,00	0,00	0,00	0,00	
1363000	Projekte Stadterneuerung (2020 bis 2099)	0,00	0,00	0,00	0,00	0,00	0,00	0,00
		<i>inklusive Vorjahre</i>		0,00	0,00	0,00	0,00	
1612000	Straßenbau (1990 bis 2099)	413 800,00	0,00	0,00	0,00	0,00	0,00	413 800,00
		<i>inklusive Vorjahre</i>		413 800,00	413 800,00	413 800,00	413 800,00	
1639200	Rampersdorfer Graben (2017 bis 2021)	0,00	0,00	0,00	0,00	0,00	0,00	0,00
		<i>inklusive Vorjahre</i>		0,00	0,00	0,00	0,00	
1649000	Buswartehäuschen (2021 bis 2021)	0,00	0,00	0,00	0,00	0,00	0,00	0,00
		<i>inklusive Vorjahre</i>		0,00	0,00	0,00	0,00	
1710000	Güterwege (1990 bis 2099)	0,00	0,00	0,00	0,00	0,00	0,00	0,00
		<i>inklusive Vorjahre</i>		0,00	0,00	0,00	0,00	
1710100	Güterwegbau Ornding (2021 bis 2022)	0,00	0,00	0,00	0,00	0,00	0,00	0,00
		<i>inklusive Vorjahre</i>		0,00	0,00	0,00	0,00	
1771001	Spaziergang "Oskar Kokoschka" (2019 bis 2021)	0,00	0,00	0,00	0,00	0,00	0,00	0,00
		<i>inklusive Vorjahre</i>		0,00	0,00	0,00	0,00	
1815000	Donaulände (2020 bis 2022)	0,00	0,00	0,00	0,00	0,00	0,00	0,00
		<i>inklusive Vorjahre</i>		0,00	0,00	0,00	0,00	
1816000	Beleuchtung (2020 bis 2099)	0,00	0,00	0,00	0,00	0,00	0,00	0,00
		<i>inklusive Vorjahre</i>		0,00	0,00	0,00	0,00	
1831000	Stadtbad Investitionen (2018 bis 2099)	50 000,00	0,00	0,00	0,00	0,00	0,00	50 000,00
		<i>inklusive Vorjahre</i>		50 000,00	50 000,00	50 000,00	50 000,00	
1850000	WVA: Erweiterungen (2019 bis 2099)	0,00	0,00	0,00	0,00	0,00	0,00	0,00
		<i>inklusive Vorjahre</i>		0,00	0,00	0,00	0,00	
1850001	Stromerzeuger WVA (2021 bis 2021)	0,00	0,00	0,00	0,00	0,00	0,00	0,00
		<i>inklusive Vorjahre</i>		0,00	0,00	0,00	0,00	
1850103	Leitungskataster WVA BA 103 (2018 bis 2022)	0,00	0,00	0,00	0,00	0,00	0,00	0,00
		<i>inklusive Vorjahre</i>		0,00	0,00	0,00	0,00	
1850105	Sanierung Hochbehälter und Transportleitungen (2020 bis 2021)	0,00	0,00	0,00	0,00	0,00	0,00	0,00
		<i>inklusive Vorjahre</i>		0,00	0,00	0,00	0,00	
1850300	WVA: Siedlungserweiterung Ordnung (2021 bis 2022)	0,00	0,00	0,00	0,00	0,00	0,00	0,00
		<i>inklusive Vorjahre</i>		0,00	0,00	0,00	0,00	

# 1. Nachtragsvoranschlag 2021

## Nachweis der Investitionstätigkeit

Stadtgemeinde Pöchlarn

<b>Salden Finanzierungsergebnisse</b>		<b>VA Vorjahre</b>	<b>VA 2021</b>	<b>Plan 2022</b>	<b>Plan 2023</b>	<b>Plan 2024</b>	<b>Plan 2025</b>	<b>Plan Gesamt</b>
1851000	ABA: Erweiterungen (2019 bis 2099)	0,00	0,00	0,00	0,00	0,00	0,00	0,00
		<i>inklusive Vorjahre</i>		0,00	0,00	0,00	0,00	
1851103	Leitungskataster ABA BA 103 (2018 bis 2021)	0,00	0,00	0,00	0,00	0,00	0,00	0,00
		<i>inklusive Vorjahre</i>		0,00	0,00	0,00	0,00	
1851300	Regenwasserkanal Rampersdorf (2021 bis 2099)	0,00	0,00	0,00	0,00	0,00	0,00	0,00
		<i>inklusive Vorjahre</i>		0,00	0,00	0,00	0,00	
1851400	ABA: Siedlungserweiterung Ornding (2021 bis 2022)	0,00	0,00	0,00	0,00	0,00	0,00	0,00
		<i>inklusive Vorjahre</i>		0,00	0,00	0,00	0,00	
1853300	Ökodorf (1990 bis 2099)	0,00	0,00	-13 800,00	-13 800,00	-13 800,00	-13 800,00	-55 200,00
		<i>inklusive Vorjahre</i>		-13 800,00	-27 600,00	-41 400,00	-55 200,00	
1870000	Photovoltaik-Anlagen (2015 bis 2099)	0,00	0,00	0,00	0,00	0,00	0,00	0,00
		<i>inklusive Vorjahre</i>		0,00	0,00	0,00	0,00	
<b>Saldo Investive Einzelvorhaben</b>		<b>412 400,00</b>	<b>0,00</b>	<b>-13 800,00</b>	<b>-13 800,00</b>	<b>-13 800,00</b>	<b>-13 800,00</b>	<b>357 200,00</b>
		<i>inklusive Vorjahre</i>		<b>398 600,00</b>	<b>384 800,00</b>	<b>371 000,00</b>	<b>357 200,00</b>	
2100000	Investitionen	-59 700,00	-204 400,00	-37 000,00	-37 000,00	-37 000,00	-37 000,00	-412 100,00
		<i>inklusive Vorjahre</i>		-301 100,00	-338 100,00	-375 100,00	-412 100,00	
<b>Saldo Sonstige Investitionen</b>		<b>-59 700,00</b>	<b>-204 400,00</b>	<b>-37 000,00</b>	<b>-37 000,00</b>	<b>-37 000,00</b>	<b>-37 000,00</b>	<b>-412 100,00</b>
		<i>inklusive Vorjahre</i>		<b>-301 100,00</b>	<b>-338 100,00</b>	<b>-375 100,00</b>	<b>-412 100,00</b>	
<b>Saldo der gesamten Investitionstätigkeit</b>		<b>352 700,00</b>	<b>-204 400,00</b>	<b>-50 800,00</b>	<b>-50 800,00</b>	<b>-50 800,00</b>	<b>-50 800,00</b>	<b>-54 900,00</b>
		<i>inklusive Vorjahre</i>		<b>97 500,00</b>	<b>46 700,00</b>	<b>-4 100,00</b>	<b>-54 900,00</b>	



Leasingspiegel (Anlage 6i)



## Finanzierungsleasing

Ansatz- oder Projektbezeichnung	Anschaffungskosten	Buchwert 31.12.2020	Buchwert 31.12.2021	Summe ausstehender Mindestleasing- zahlungen	Restlaufzeit in Jahren
<b>Summe</b>	<b>0,00</b>	<b>0,00</b>	<b>0,00</b>	<b>0,00</b>	

## Wirtschaftliche Unternehmungen, Betriebe, betriebsähnliche Einrichtungen gem. § 1 Abs. 2

<b>Summe</b>	<b>0,00</b>	<b>0,00</b>	<b>0,00</b>	<b>0,00</b>
--------------	-------------	-------------	-------------	-------------

## Operating Leasing

Ansatz- oder Projektbezeichnung	Grundmietzeit in Jahren	Gesamtkosten	Einmalkautiion	Leasingentgelt (ohne laufender Kautiion)	Laufende Kautiion	Restlaufzeit in Jahren	Kumulierte Restzahlungen
Leasing Oskar-Kokoschka-Haus	25,00	2 252 857,80		120 500,00	700,00	2	242 400,00
Leasing PV-Anlage Kindergarten Sonnenschein und FF-Haus	11,00	34 500,00		4 600,00		7	32 200,00
Leasing PV-Anlage Kindergarten Miteinander	13,00	55 000,00		5 500,00		3	16 500,00
Leasing Hako Citymaster 2020	10,00	151 593,71		12 000,00	1 200,00	9	118 800,00
<b>Summe</b>		<b>2 493 951,51</b>	<b>0,00</b>	<b>142 600,00</b>	<b>1 900,00</b>		<b>409 900,00</b>

## Wirtschaftliche Unternehmungen, Betriebe, betriebsähnliche Einrichtungen gem. § 1 Abs. 2

<b>Summe</b>	<b>0,00</b>	<b>0,00</b>	<b>0,00</b>	<b>0,00</b>	<b>0,00</b>	<b>0,00</b>
--------------	-------------	-------------	-------------	-------------	-------------	-------------



Rückstellungsspiegel (Anlage 6q)



# 1. Nachtragsvoranschlag 2021

## Rückstellungsspiegel (Anlage 6q)

Stadtgemeinde Pöchlarn

Rückstellung	Stand 31.12.2020	Dotierungen (+)	Verbrauch (-)	Auflösung (-)	Stand 31.12.2021
<b>Kurzfristig</b>	<b>0,00</b>	<b>0,00</b>	<b>0,00</b>	<b>0,00</b>	<b>0,00</b>
Rückstellungen für Prozesskosten					
Rückstellungen für nicht konsumierte Urlaube					
Rückstellungen für ausstehende Rechnungen					
Sonstige kurzfristige Rückstellungen					
<b>Langfristig</b>	<b>520 800,00</b>	<b>22 300,00</b>	<b>0,00</b>	<b>98 500,00</b>	<b>444 600,00</b>
Rückstellungen für Abfertigungen	303 400,00	7 700,00		89 200,00	221 900,00
Rückstellungen für Jubiläumszuwendungen	217 400,00	14 600,00		9 300,00	222 700,00
Rückstellungen für Haftungen					
Rückstellungen für Sanierung von Altlasten					
Rückstellungen für Pensionen (Säule I)					
Sonstige langfristige Rückstellungen					
<b>Gesamtsumme</b>	<b>520 800,00</b>	<b>22 300,00</b>	<b>0,00</b>	<b>98 500,00</b>	<b>444 600,00</b>



Haftungsnachweis (Anlage 6r)



# 1. Nachtragsvoranschlag 2021

# Haftungsnachweis (Anlage 6r)

Stadtgemeinde Pöchlarn

## Teil A - Haftungspositionen relevant iSd Art. 15a Vereinbarung HOG

Bezeichnung der/des Haftungsnehmerin/s oder einer Gruppe gleichartiger Haftungen	Haftungsrahmen	Stand 31.12.2020	Zugänge (+)	Abgänge (-)	Stand 31.12.2021	davon Umklassifizierungen
<b>Untergruppe 1 - Haftungen für Kredit- und Finanzinstitute</b>						
<b>Zwischensumme - Untergruppe 1</b>	<b>0,00</b>	<b>0,00</b>	<b>0,00</b>	<b>0,00</b>	<b>0,00</b>	
<b>Untergruppe 2 - Grundbücherlich besicherte Haftungen von Wohnbau-Darlehen</b>						
<b>Zwischensumme - Untergruppe 2</b>	<b>0,00</b>	<b>0,00</b>	<b>0,00</b>	<b>0,00</b>	<b>0,00</b>	
<b>Untergruppe 3 - Sonstige Wirtschaftshaftungen</b>						
Pöchlarn Kommunalimmobilienverwaltungs Gesellschaft mbH - HYPO NOE Gruppe Bank AG Pöchlarn Kommunalimmobilienverwaltungs Gesellschaft	3 200 000,00	3 200 000,00	0,00	0,00	3 200 000,00	
Pöchlarn Kommunalimmobilienverwaltungs Gesellschaft mbH - Haftung - Errichtung Kindergarten Ausstattung und Einrichtung	1 300 000,00	550 700,00	0,00	28 200,00	522 500,00	
Pöchlarn Kommunalimmobilienverwaltungs Gesellschaft mbH - Provinhaus, Kinderbetreuung Grundankauf Nibelungenstraße/NMS	1 000 000,00	1 000 000,00	0,00	0,00	1 000 000,00	
<b>Zwischensumme - Untergruppe 3</b>	<b>5 500 000,00</b>	<b>4 750 700,00</b>	<b>0,00</b>	<b>28 200,00</b>	<b>4 722 500,00</b>	
<b>Summe A</b>	<b>5 500 000,00</b>	<b>4 750 700,00</b>	<b>0,00</b>	<b>28 200,00</b>	<b>4 722 500,00</b>	
<b>Haftung der staatlichen, außerbudgetären Einheiten gem. ESVG iSd Art. 15a Vereinbarung HOG</b>						
<b>Untergruppe 1 - Haftungen für Kredit- und Finanzinstitute</b>						
<b>Zwischensumme - Untergruppe 1</b>	<b>0,00</b>	<b>0,00</b>	<b>0,00</b>	<b>0,00</b>	<b>0,00</b>	
<b>Untergruppe 2 - Grundbücherlich besicherte Haftungen von Wohnbau-Darlehen</b>						
<b>Zwischensumme - Untergruppe 2</b>	<b>0,00</b>	<b>0,00</b>	<b>0,00</b>	<b>0,00</b>	<b>0,00</b>	
<b>Untergruppe 3 - Sonstige Wirtschaftshaftungen</b>						
<b>Zwischensumme - Untergruppe 3</b>	<b>0,00</b>	<b>0,00</b>	<b>0,00</b>	<b>0,00</b>	<b>0,00</b>	
<b>Summe B</b>	<b>0,00</b>	<b>0,00</b>	<b>0,00</b>	<b>0,00</b>	<b>0,00</b>	
<b>Gesamtsumme</b>	<b>5 500 000,00</b>	<b>4 750 700,00</b>	<b>0,00</b>	<b>28 200,00</b>	<b>4 722 500,00</b>	

## Teil B - Haftungspositionen nicht relevant iSd Art. 15a Vereinbarung HOG

Bezeichnung der/des Haftungsnehmerin/s oder einer Gruppe gleichartiger Haftungen	Haftungsrahmen	Stand 31.12.2020	Zugänge (+)	Abgänge (-)	Stand 31.12.2021	davon Umklassifizierungen
<b>Untergruppe 1 - Haftungen für Kredit- und Finanzinstitute</b>						
Zwischensumme - Untergruppe 1	0,00	0,00	0,00	0,00	0,00	
<b>Untergruppe 2 - Grundbücherlich besicherte Haftungen von Wohnbau-Darlehen</b>						
Zwischensumme - Untergruppe 2	0,00	0,00	0,00	0,00	0,00	
<b>Untergruppe 3 - Sonstige Wirtschaftshaftungen</b>						
Zwischensumme - Untergruppe 3	0,00	0,00	0,00	0,00	0,00	
<b>Gesamtsumme</b>	<b>0,00</b>	<b>0,00</b>	<b>0,00</b>	<b>0,00</b>	<b>0,00</b>	

Nachweis Vermögen mit abgeänderter Nutzungsdauer



# 1. Nachtragsvoranschlag 2021

Stadtgemeinde Pöchlarn

## Nachweis Vermögen mit abgeänderter Nutzungsdauer

Konto	Bezeichnung	Nutzungsdauer lt. VRV	Abweichende Nutzungsdauer	Begründung
2/0060004/02474	Brunnerkapelle	0,0	50,0	Bewertungsgutachten vorhanden
2/0440001/02510	FLWPL + Bebauungsplan 2009	0,0	10,0	lt. Empfehlung IVW 3
2/0440001/02511	FLWPL + Bebauungsplan 2010	0,0	10,0	lt. Empfehlung IVW 3
2/0440001/02562	FLWPL + Bebauungsplan 2011	0,0	10,0	lt. Empfehlung IVW 3
2/0440001/02563	FLWPL + Bebauungsplan 2012	0,0	10,0	lt. Empfehlung IVW 3
2/0440001/02564	FLWPL + Bebauungsplan 2013	0,0	10,0	lt. Empfehlung IVW 3
2/0440001/02565	FLWPL + Bebauungsplan 2014	0,0	10,0	lt. Empfehlung IVW 3
2/0440001/02566	FLWPL + Bebauungsplan 2015	0,0	10,0	lt. Empfehlung IVW 3
2/0440001/02567	FLWPL + Bebauungsplan 2016	0,0	10,0	lt. Empfehlung IVW 3
2/0440001/02568	FLWPL + Bebauungsplan 2017	0,0	10,0	lt. Empfehlung IVW 3
2/0440001/02569	FLWPL + Bebauungsplan 2018	0,0	10,0	lt. Empfehlung IVW 3
2/0440001/03621	FLWPL + Bebauungsplan 2019	0,0	10,0	lt. Empfehlung IVW 3
3/0060001/00043	Whg. 1	50,0	80,0	individuelle Nutzungsdauer, Bewertungsgutachten v. 16.6.2014 - Stabentheiner
3/0060001/00044	Whg. 2	50,0	80,0	individuelle Nutzungsdauer, Bewertungsgutachten v. 30.6.2014 - Stabentheiner
3/0060001/00045	Whg. 1	50,0	80,0	individuelle Nutzungsdauer, Bewertungsgutachten v. Stabentheiner v. 20.6.2014
3/0060001/00046	Whg. 1	50,0	80,0	individuelle Nutzungsdauer, Bewertungsgutachten v. 26.6.2014 - Stabentheiner
3/0060001/00047	Whg. 1	50,0	81,0	individuelle Nutzungsdauer, Bewertungsgutachten v. 01.07.2014 - Stabentheiner
3/0060001/00048	Whg. 1	50,0	80,0	individuelle Nutzungsdauer, Bewertungsgutachten v. 04.07.2014 - Stabentheiner
3/0060001/00049	Whg. 1	50,0	81,0	individuelle Nutzungsdauer, Bewertungsgutachten v. 07.07.2014 - Stabentheiner
3/0060001/00050	Whg. 1	50,0	81,0	individuelle Nutzungsdauer, Bewertungsgutachten v. 09.07.2014 - Stabentheiner,
3/0060001/02397	Whg. 2	50,0	80,0	individuelle Nutzungsdauer, Bewertungsgutachten 21.6.2014 - Stabentheiner
3/0060001/02398	Whg. 4	50,0	80,0	individuelle Nutzungsdauer, Bewertungsgutachten 22-6-2014 - Stabentheiner
3/0060001/02399	Whg. 5	50,0	80,0	individuelle Nutzungsdauer, Bewertungsgutachten 23.6.2014 - Stabentheiner
3/0060001/02400	Whg. 6	50,0	80,0	individuelle Nutzungsdauer, Bewertungsgutachten 23.6.2014 - Stabentheiner
3/0060001/02401	Whg. 7	50,0	80,0	individuelle Nutzungsdauer, Bewertungsgutachten 24.6.2014 - Stabentheiner
3/0060001/02402	Whg. 8	50,0	80,0	individuelle Nutzungsdauer, Bewertungsgutachten v. 24.6.2014 - Stabentheiner
3/0060001/02403	Whg. 9	50,0	80,0	individuelle Nutzungsdauer, Bewertungsgutachten 25.6.2014 - Stabentheiner
3/0060001/02404	Whg. 2	50,0	80,0	individuelle Nutzungsdauer, Bewertungsgutachten v. 26.6.2014 - Stabentheiner

# 1. Nachtragsvoranschlag 2021

Stadtgemeinde Pöchlarn

## Nachweis Vermögen mit abgeänderter Nutzungsdauer

Konto	Bezeichnung	Nutzungsdauer lt. VRV	Abweichende Nutzungsdauer	Begründung
3/0060001/02405	Whg. 3	50,0	80,0	individuelle Nutzungsdauer, Bewertungsgutachten 27.6.2014 - Stabentheiner
3/0060001/02406	Whg. 4	50,0	80,0	individuelle Nutzungsdauer, Bewertungsgutachten v. 27.6.2014 - Stabentheiner
3/0060001/02407	Whg. 5	50,0	80,0	individuelle Nutzungsdauer, Bewertungsgutachten 27.6.2014 - Stabentheiner
3/0060001/02408	Whg. 6	50,0	80,0	individuelle Nutzungsdauer, Bewertungsgutachten 27.6.2014 - Stabentheiner
3/0060001/02409	Whg. 7	50,0	80,0	individuelle Nutzungsdauer, Bewertungsgutachten v. 28.6.2014 - Stabentheiner
3/0060001/02410	Whg. 8	50,0	80,0	individuelle Nutzungsdauer, Bewertungsgutachten v. 28.6.2014 - Stabentheiner
3/0060001/02411	Whg. 9	50,0	80,0	individuelle Nutzungsdauer, Bewertungsgutachten v. 29.6.2014 - Stabentheiner
3/0060001/02412	Whg. 2	50,0	80,0	individuelle Nutzungsdauer, Bewertungsgutachten v. 16.6.2014 - Stabentheiner
3/0060001/02413	Whg. 3	50,0	80,0	individuelle Nutzungsdauer, Wert wie Whg. 1 v 16.6.2014 - Größe ident
3/0060001/02415	Whg. 5	50,0	80,0	individuelle Nutzungsdauer, Bewertungsgutachten v. 18.6.2014 - Stabentheiner
3/0060001/02416	Whg. 6	50,0	80,0	individuelle Nutzungsdauer, Bewertungsgutachten v. 18.6.2014 - Stabentheiner
3/0060001/02417	Whg. 7	50,0	80,0	individuelle Nutzungsdauer, Bewertungsgutachten v. 19.6.2014 - Stabentheiner
3/0060001/02418	Whg. 8	50,0	80,0	individuelle Nutzungsdauer, Bewertungsgutachten v. 19.6.2014 - Stabentheiner
3/0060001/02422	Whg. 5	50,0	80,0	individuelle Nutzungsdauer, Bewertungsgutachten v. 01.07.2014 - Stabentheiner
3/0060001/02423	Whg. 6	50,0	80,0	individuelle Nutzungsdauer, Bewertungsgutachten v. 18.07.2014 - Stabentheiner
3/0060001/02424	Whg. 7	50,0	80,0	individuelle Nutzungsdauer, Bewertungsgutachten v. 01.07.2014 - Stabentheiner
3/0060001/02425	Whg. 8	50,0	80,0	individuelle Nutzungsdauer, Bewertungsgutachten v. 02.07.2014 - Stabentheiner
3/0060001/02426	Whg. 9	50,0	80,0	individuelle Nutzungsdauer, Bewertungsgutachten v. 02.07.2014 - Stabentheiner
3/0060001/02427	Whg. 2	50,0	81,0	individuelle Nutzungsdauer, Bewertungsgutachten v. 01.07.2014 - Stabentheiner
3/0060001/02428	Whg. 3	50,0	81,0	individuelle Nutzungsdauer, Bewertungsgutachten v. 01.07.2014 - Stabentheiner
3/0060001/02429	Whg. 4	50,0	81,0	individuelle Nutzungsdauer, Bewertungsgutachten v. 02.07.2014 - Stabentheiner
3/0060001/02430	Whg. 5	50,0	81,0	individuelle Nutzungsdauer, Bewertungsgutachten v. 17.07.2014 - Stabentheiner
3/0060001/02431	Whg. 6	50,0	81,0	individuelle Nutzungsdauer, Bewertungsgutachten v. 02.07.2014 - Stabentheiner

# 1. Nachtragsvoranschlag 2021

Stadtgemeinde Pöchlarn

## Nachweis Vermögen mit abgeänderter Nutzungsdauer

Konto	Bezeichnung	Nutzungsdauer lt. VRV	Abweichende Nutzungsdauer	Begründung
3/0060001/02432	Whg. 7	50,0	81,0	individuelle Nutzungsdauer, Bewertungsgutachten v. 31.07.2014 - Stabentheiner
3/0060001/02433	Whg. 8	50,0	81,0	individuelle Nutzungsdauer, Bewertungsgutachten v. 03.07.2014 - Stabentheiner
3/0060001/02434	Whg. 9	50,0	81,0	individuelle Nutzungsdauer, Bewertungsgutachten v. 03.07.2014 - Stabentheiner
3/0060001/02435	Whg. 2	50,0	80,0	individuelle Nutzungsdauer, Bewertungsgutachten v. 04.07.2014 - Stabentheiner
3/0060001/02436	Whg. 3	50,0	80,0	individuelle Nutzungsdauer, Bewertungsgutachten v. 05.07.2014 - Stabentheiner
3/0060001/02439	Whg. 5	50,0	80,0	individuelle Nutzungsdauer, Bewertungsgutachten v. 05.07.2014 - Stabentheiner
3/0060001/02440	Whg. 6	50,0	80,0	individuelle Nutzungsdauer, Bewertungsgutachten v. 05.07.2014 - Stabentheiner
3/0060001/02441	Whg. 7	50,0	80,0	individuelle Nutzungsdauer, Bewertungsgutachten v. 06.07.2014 - Stabentheiner
3/0060001/02442	Whg. 8	50,0	80,0	individuelle Nutzungsdauer, Bewertungsgutachten v. 17.07.2014 - Stabentheiner
3/0060001/02443	Whg. 9	50,0	80,0	individuelle Nutzungsdauer, Bewertungsgutachten v. 17.07.2014 - Stabentheiner
3/0060001/02444	Whg. 2	50,0	81,0	individuelle Nutzungsdauer, Bewertungsgutachten v. 07.07.2014 - Stabentheiner
3/0060001/02445	Whg. 3	50,0	81,0	individuelle Nutzungsdauer, Bewertungsgutachten v. 07.07.2014 - Stabentheiner
3/0060001/02446	Whg. 4	50,0	81,0	individuelle Nutzungsdauer, Bewertungsgutachten v. 08.07.2014 - Stabentheiner
3/0060001/02448	Whg. 6	50,0	81,0	individuelle Nutzungsdauer, Bewertungsgutachten v. 08.07.2014 - Stabentheiner
3/0060001/02450	Whg. 7	50,0	81,0	individuelle Nutzungsdauer, Wert wie Whg. 9 v 08.07.2014 - Größe ident
3/0060001/02451	Whg. 8	50,0	81,0	individuelle Nutzungsdauer, Bewertungsgutachten v. 31.07.2014 - Stabentheiner
3/0060001/02452	Whg. 9	50,0	81,0	individuelle Nutzungsdauer, Bewertungsgutachten v. 8.07.2014 - Stabentheiner
3/0060001/02453	Whg. 2	50,0	81,0	individuelle Nutzungsdauer, Bewertungsgutachten v. 09.07.2014 - Stabentheiner
3/0060001/02455	Whg. 4	50,0	81,0	individuelle Nutzungsdauer, Bewertungsgutachten v. 09.07.2014 - Stabentheiner
3/0060001/02456	Whg. 5	50,0	81,0	individuelle Nutzungsdauer, Bewertungsgutachten v. 10.07.2014 - Stabentheiner
3/0060001/02457	Whg. 6	50,0	81,0	individuelle Nutzungsdauer, Bewertungsgutachten v. 10.07.2014 - Stabentheiner
3/0060001/02458	Whg. 7	50,0	81,0	individuelle Nutzungsdauer, Bewertungsgutachten v. 11.07.2014 - Stabentheiner
3/0060001/02459	Whg. 8	50,0	81,0	individuelle Nutzungsdauer, Bewertungsgutachten v. 11.07.2014 - Stabentheiner

# 1. Nachtragsvoranschlag 2021

Stadtgemeinde Pöchlarn

## Nachweis Vermögen mit abgeänderter Nutzungsdauer

Konto	Bezeichnung	Nutzungsdauer lt. VRV	Abweichende Nutzungsdauer	Begründung
3/0060001/02460	Whg. 9	50,0	81,0	individuelle Nutzungsdauer, Bewertungsgutachten v. 11.07.2014 - Stabentheiner
3/0060001/02461	Whg. 9	50,0	80,0	individuelle Nutzungsdauer, Wert wie Whg. 7 v 19.6.2014 - Größe ident
3/0060001/02521	Sanierung Rathauskeller	50,0	25,0	geschätzte Restnutzungsdauer
3/0060001/03638	KT Sanierung Rathauskeller	50,0	25,0	geschätzte Restnutzungsdauer
3/0430001/02631	WVA Pöchlarn BA 101 LIS Anteil Wasser	0,0	25,0	lt. Empfehlung IVW 3
3/0430001/02656	ABA Pöchlarn BA 101 LIS Anteil Kanal	0,0	25,0	lt. Empfehlung IVW 3
3/0430001/03678	KT WVA Pöchlarn BA 101 LIS Anteil Wasser	0,0	25,0	lt. Empfehlung IVW 3
3/0430001/03690	KT ABA Pöchlarn BA 101 LIS Anteil Kanal	0,0	25,0	lt. Empfehlung IVW 3
3/0430001/03691	ABA Pöchlarn BA 101 LIS Anteil Kanal: KPC	0,0	25,0	lt. Empfehlung IVW 3
3/0430001/03692	WVA Pöchlarn BA 101 LIS Anteil Wasser: KPC	0,0	25,0	lt. Empfehlung IVW 3
3/0430001/03696	WVA Pöchlarn BA 102 LIS Anteil Wasser	0,0	25,0	lt. IVW 3
3/0430001/03697	WVA Pöchlarn BA 103 LIS Anteil Wasser	0,0	25,0	laut IVW 3
3/0430001/03698	ABA Pöchlarn BA 102 LIS Anteil Kanal	0,0	25,0	lt. Empfehlung IVW 3
3/0430001/03699	ABA Pöchlarn BA 103 LIS Anteil Kanal	0,0	25,0	lt. Empfehlung IVW 3
4/0150002/02505	HLF 3 Eigenanteil FF	10,0	25,0	lt. Empfehlung IVW 3 analog NÖ FörderRL
4/0150002/02506	HLF 3	10,0	25,0	lt. Empfehlung IVW 3 analog NÖ FörderRL
4/0150002/02507	HLF 3 Asfinag	10,0	25,0	lt. Empfehlung IVW 3 analog NÖ FörderRL
4/0150002/03637	KT HLF 3	10,0	25,0	lt. Empfehlung IVW 3 analog NÖ FörderRL
4/0440001/02623	Software/Lizenzen 2017	0,0	4,0	analog EDV-Hardware
4/0440001/02624	Software/Lizenzen 2018	0,0	4,0	analog EDV-Hardware
4/0440001/02652	Software/Lizenzen 2019	0,0	4,0	analog EDV-Hardware
4/0440001/03625	Software/Lizenzen 2015	0,0	4,0	analog EDV-Hardware
4/0440001/03626	Software/Lizenzen 2016	0,0	4,0	analog EDV-Hardware
4/0440001/03628	Software/Lizenzen 2020	0,0	4,0	analog EDV-Hardware

Dienstpostenplan  
- interne Anlage b



Dienstpostenart: Von 1 bis 99

**DIENSTPOSTENPLAN KOMPRIMIERT**

Selektion:

Dienstnehmer:

ÖSTAT Nr.: 20327

Stadtgemeinde Pöchlarn

Kirchenplatz 1

3380 Pöchlarn

**Vertragsbedienstete**

	Bewertung NEU	Soll.Anz.	Soll.FTE	Gruppe	Bemerkung
DZW 02 - Facharbeiter	Funktionsgruppe	1	1,00	05	Funktionsdienstposten: Leiter des Bauhofes Funktionsgruppe 07, Personalzulage
DZW 02 - Facharbeiter	Verwendungsgru	9	8,50	05	
DZW 107 - Kindergarten- und Horterzieherdienst	Verwendungsgru	3	3,00	klk	
DZW 11 - angelernte Arbeiter	Verwendungsgru	17	13,61	03	
				04	
DZW 12 - Kindergartenhilfsdienst	Verwendungsgru	17	17,00	03	
DZW 16 - Schulwart	Verwendungsgru	1	0,88	04	
DZW 69 - Rechnungsfachdienst	Funktionsgruppe	1	1,00	05	Funktionsdienstposten: Leiter der Finanzverwaltung/Kassenverwalter Funktionsgruppe 07, Personalzulage
DZW 69 - Rechnungsfachdienst	Verwendungsgru	4	3,50	05	
DZW 70 - Standesbeamtenfachdienst	Verwendungsgru	2	1,50	05	
DZW 71 - Verwaltungsfachdienst	Funktionsgruppe	1	1,00	06	Funktionsdienstposten: Stadtamtsdirektor (Leitender Gemeindebediensteter) Funktionsgruppe 08, Personalzulage
DZW 71 - Verwaltungsfachdienst	Verwendungsgru	10	7,81	05	
				06	
<b>Summe</b>		<b>66</b>	<b>58,80</b>		

**sonstige Bedienstete**

	Bewertung NEU	Soll.Anz.	Soll.FTE	Gruppe	Bemerkung
DZW 15 - Hilfsdienst mit Vorkenntnissen	Verwendungsgru	2	0,40		
DZW 17 - Hilfsdienst	Verwendungsgru	10	7,00		

Dienstpostenart: Von 1 bis 99

Dienstnehmer:

## Dienstpostenplan komprimiert

Selektion:

ÖSTAT Nr.: 20327  
Stadtgemeinde Pöchlarn  
Kirchenplatz 1  
3380 Pöchlarn

<b>Gesamtsumme</b>	<b>78</b>	<b>66,20</b>
--------------------	-----------	--------------

Seite	Inhalt
3	Vorbericht
17	NVA Ergebnishaushalt Gesamt 1. Ebene (Anlage 1a) - interne Vergütungen enthalten
21	NVA Ergebnishaushalt Gesamt 1. und 2. Ebene (Anlage 1a) - interne Vergütungen enthalten
25	NVA Ergebnishaushalt Bereichsbudget 1. und 2. Ebene (Anlage 1a)
47	NVA Finanzierungshaushalt Gesamt 1. Ebene (Anlage 1b) - interne Vergütungen enthalten
51	NVA Finanzierungshaushalt Gesamt 1. und 2. Ebene (Anlage 1b) - interne Vergütungen enthalten
57	NVA Finanzierungshaushalt Bereichsbudget 1. und 2. Ebene (Anlage 1b)
99	Querschnitt (Anlage 5b)
105	NVA Ergebnis- und Finanzierungsvoranschlag Detailnachweis
221	Personaldaten iSd ÖStp (Anlage 4)
225	Nachweis über Transferzahlungen (Anlage 6a)
231	Nachweis über Haushaltsrücklagen und Zahlungsmittelreserven (Anlage 6b)
235	Einzelnachweis über Finanzschulden und Schuldendienst (Anlage 6c)
251	Nachweis über hausinterne Vergütungen (Anlage 6f)
255	MFP - Ergebnishaushalt Gesamt 1. und 2. Ebene - interne Vergütungen enthalten
259	MFP - Finanzierungshaushalt Gesamt 1. und 2. Ebene - interne Vergütungen enthalten
265	Haushaltspotential (aufbauend auf der Ergebnisrechnung)
269	Nachweis der Investitionstätigkeit
299	Leasingspiegel (Anlage 6i)
303	Rückstellungsspiegel (Anlage 6q)
307	Haftungsnachweis (Anlage 6r)
311	Nachweis Vermögen mit abgeänderter Nutzungsdauer
317	Dienstpostenplan